



PERATURAN DAERAH  
KABUPATEN GUNUNGKIDUL  
NOMOR 4 TAHUN 2024  
TENTANG  
PERTANGGUNGJAWABAN PELAKSANAAN  
ANGGARAN PENDAPATAN DAN BELANJA DAERAH  
TAHUN ANGGARAN 2023

DENGAN RAHMAT TUHAN YANG MAHA ESA

BUPATI GUNUNGKIDUL,

Menimbang : a. bahwa berdasarkan ketentuan dalam Pasal 320 Undang-Undang Nomor 23 Tahun 2014 tentang Pemerintahan Daerah sebagaimana telah beberapa kali diubah terakhir dengan Undang-Undang Nomor 6 Tahun 2023 tentang Penetapan Peraturan Pemerintah Pengganti Undang-Undang Nomor 2 Tahun 2022 tentang Cipta Kerja menjadi Undang-Undang, Kepala Daerah menyampaikan rancangan Peraturan Daerah tentang Pertanggungjawaban Pelaksanaan Anggaran Pendapatan dan Belanja Daerah kepada Dewan Perwakilan Rakyat Daerah dengan dilampiri laporan keuangan yang telah diperiksa oleh Badan Pemeriksa Keuangan paling lambat 6 (enam) bulan setelah tahun anggaran berakhir;

b. bahwa berdasarkan pertimbangan sebagaimana dimaksud dalam huruf a perlu menetapkan Peraturan Daerah tentang Pertanggungjawaban Pelaksanaan Anggaran Pendapatan dan Belanja Daerah Tahun Anggaran 2023;

Mengingat : 1. Pasal 18 ayat (6) Undang-Undang Dasar Negara Republik Indonesia Tahun 1945;  
2. Undang-Undang Nomor 15 Tahun 1950 tentang Pembentukan Daerah-Daerah Kabupaten dalam Lingkungan Daerah Istimewa Yogyakarta (Berita Negara Republik Indonesia Tahun 1950 Nomor 44);

3. Undang-Undang Nomor 23 Tahun 2014 tentang Pemerintahan Daerah (Lembaran Negara Republik Indonesia Tahun 2014 Nomor 244, Tambahan Lembaran Negara Nomor 5587) sebagaimana telah beberapa kali diubah terakhir dengan Undang-Undang Nomor 6 Tahun 2023 tentang Penetapan Peraturan Pemerintah Pengganti Undang-Undang Nomor 2 Tahun 2022 tentang Cipta Kerja menjadi Undang Undang (Lembaran Negara Republik Indonesia Tahun 2023 Nomor 41, Tambahan Lembaran Negara Republik Indonesia Nomor 6856);
4. Peraturan Pemerintah Nomor 32 Tahun 1950 tentang Penetapan Mulai Berlakunya Undang-Undang Tahun 1950 Nomor: 12, 13, 14, dan 15 dari hal Pembentukan Daerah-Daerah Kabupaten dalam Lingkungan Propinsi Jawa Timur, Jawa Tengah, Jawa Barat dan Daerah Istimewa Yogyakarta (Berita Negara Republik Indonesia Tahun 1950 Nomor 59).

Dengan Persetujuan Bersama

DEWAN PERWAKILAN RAKYAT DAERAH

KABUPATEN GUNUNGKIDUL

dan

BUPATI GUNUNGKIDUL

MEMUTUSKAN :

Menetapkan : PERATURAN DAERAH TENTANG PERTANGGUNGJAWABAN PELAKSANAAN ANGGARAN PENDAPATAN DAN BELANJA DAERAH TAHUN ANGGARAN 2023.

Pasal 1

Dalam Peraturan Daerah ini yang dimaksud dengan:

1. Daerah adalah Kabupaten Gunungkidul.
2. Pemerintah Daerah adalah Bupati dan perangkat daerah sebagai unsur penyelenggara pemerintahan daerah.
3. Bupati adalah Bupati Gunungkidul.
4. Dewan Perwakilan Rakyat Daerah yang selanjutnya disingkat DPRD adalah lembaga perwakilan rakyat daerah yang berkedudukan sebagai unsur penyelenggara Pemerintahan Daerah.

5. Perangkat Daerah yang selanjutnya disingkat PD adalah unsur pembantu Bupati dalam penyelenggaraan urusan pemerintahan yang menjadi kewenangan daerah.
6. Anggaran Pendapatan dan Belanja Daerah yang selanjutnya disingkat APBD adalah rencana keuangan tahunan pemerintah daerah yang ditetapkan dengan peraturan daerah.
7. Keuangan Daerah adalah semua hak dan kewajiban daerah dalam rangka penyelenggaraan pemerintahan daerah yang dapat dinilai dengan uang termasuk di dalamnya segala bentuk kekayaan yang berhubungan dengan hak dan kewajiban daerah.
8. Pendapatan Daerah adalah semua hak Daerah yang diakui sebagai penambah nilai kekayaan bersih dalam periode tahun anggaran yang bersangkutan.
9. Belanja Daerah adalah semua kewajiban Daerah yang diakui sebagai pengurang nilai kekayaan bersih dalam periode tahun anggaran yang bersangkutan.
10. Pembiayaan Daerah adalah semua penerimaan yang perlu dibayar kembali dan/atau pengeluaran yang akan diterima kembali, baik pada tahun anggaran yang bersangkutan maupun pada tahun-tahun anggaran berikutnya.
11. Perusahaan Daerah adalah entitas bisnis yang dimiliki dan dioperasikan oleh pemerintah daerah.

## Pasal 2

- (1) Pertanggungjawaban Pelaksanaan APBD berupa Laporan Keuangan memuat:
  - a. laporan realisasi anggaran;
  - b. laporan perubahan saldo anggaran lebih;
  - c. neraca;
  - d. laporan operasional;
  - e. laporan arus kas;
  - f. laporan perubahan ekuitas; dan
  - g. catatan atas laporan keuangan.
- (2) Laporan keuangan sebagaimana dimaksud pada ayat (1) dilampiri dengan ikhtisar laporan keuangan Badan Usaha Milik Daerah atau Perusahaan Daerah dan ikhtisar laporan realisasi pertanggungjawaban pelaksanaan Anggaran Pendapatan dan Belanja Kalurahan.

### Pasal 3

Laporan realisasi anggaran sebagaimana dimaksud dalam Pasal 2 ayat (1) huruf a Tahun 2023 terdiri dari :

a. Pendapatan	Rp1.992.172.404.395,86
b. Belanja dan Transfer	<u>Rp2.000.900.739.750,10</u>
Surplus / (defisit)	Rp(8.728.335.354,24)
c. Pembiayaan	
- Penerimaan	Rp100.323.429.900,00
- Pengeluaran	<u>Rp15.000.000.000,00</u>
Pembiayaan Netto	Rp85.323.429.900,00
Sisa Lebih Pembiayaan Anggaran	Rp76.595.094.545,76

### Pasal 4

Uraian laporan realisasi anggaran sebagaimana dimaksud dalam Pasal 3 sebagai berikut:

- a. Selisih target dengan realisasi pendapatan sejumlah  
Rp6.843.910.492,86 dengan rincian sebagai berikut:
  - 1) Target pendapatan Rp1.985.328.493.903,00
  - 2) Realisasi Rp1.992.172.404.395,86
  - Selisih (kurang) Rp6.843.910.492,86
- b. Selisih Anggaran dengan realisasi belanja sejumlah  
Rp69.751.184.052,90 dengan rincian sebagai berikut:
  - 1) Anggaran belanja Rp2.070.651.923.803,00
  - 2) Realisasi Rp2.000.900.739.750,10
  - Selisih (kurang) Rp69.751.184.052,90
- c. Selisih anggaran dengan realisasi surplus/defisit sejumlah  
Rp(100.323.429.900,00) dengan rincian sebagai berikut:
  - 1) Surplus/ defisit Rp(85.323.429.900,00)
  - 2) Realisasi Rp(8.728.335.354,24)
  - Selisih (kurang) Rp(76.595.094.545,76)
- d. Selisih anggaran dengan realisasi penerimaan pembiayaan sejumlah  
Rp0,00 dengan rincian sebagai berikut :
  - 1) Anggaran Penerimaan pembiayaan Rp100.323.429.900,00
  - 2) Realisasi Rp100.323.429.900,00
  - Selisih lebih / (kurang) Rp0,00

- e. Selisih anggaran dengan realisasi pengeluaran pembiayaan sejumlah Rp0,00 dengan rincian sebagai berikut:
- |                                    |                     |
|------------------------------------|---------------------|
| 1) Anggaran Pengeluaran pembiayaan | Rp15.000.000.000,00 |
| 2) Realisasi                       | Rp15.000.000.000,00 |
| Selisih lebih / (kurang)           | Rp0,00              |
- f. Selisih anggaran dengan realisasi pembiayaan netto sejumlah Rp0,00 dengan rincian sebagai berikut :
- |                              |                     |
|------------------------------|---------------------|
| 1) Anggaran pembiayaan netto | Rp85.323.429.900,00 |
| 2) Realisasi                 | Rp85.323.429.900,00 |
| Selisih lebih / (kurang)     | Rp0,00              |

#### Pasal 5

Laporan Perubahan Saldo Anggaran Lebih sebagaimana dimaksud dalam Pasal 2 huruf b per 31 Desember Tahun 2023 sebagai berikut:

- |  |                       |
|--|-----------------------|
| a. Saldo Anggaran Lebih Awal   | Rp100.323.429.900,58  |
| b. Penggunaan Saldo Anggaran Lebih sebagai<br>Penerimaan Pembiayaan Tahun Berjalan | Rp 100.323.429.900,00 |
| d. Sisa Lebih (Kurang) Pembiayaan Anggaran   | Rp76.595.094.545,76   |
| e. Koreksi Kesalahan Pembukuan<br>Tahun Sebelumnya                                 | Rp0,00                |
| f. Saldo Anggaran Lebih Akhir  | Rp76.595.094.546,34   |

#### Pasal 6

Neraca sebagaimana dimaksud dalam Pasal 2 huruf c per 31 Desember Tahun 2023 sebagai berikut :

- |                     |                        |
|---------------------|------------------------|
| a. Jumlah aset      | Rp3.247.734.507.434,51 |
| b. Jumlah kewajiban | Rp48.795.136.209,98    |
| c. Jumlah Ekuitas   | Rp3.198.939.371.224,53 |

#### Pasal 7

Laporan Operasional sebagaimana dimaksud dalam Pasal 2 huruf d per 31 Desember Tahun 2023 sebagai berikut :

- |                                    |                         |
|------------------------------------|-------------------------|
| a. Pendapatan –Laporan Operasional | Rp 2.048.021.394.661,57 |
| b. Beban- Laporan Operasional      | Rp 2.083.975.290.211,82 |
| Surplus/Defisit dari Operasional   | Rp(35.953.895.550,25)   |

c. Surplus Non Operasional	Rp304.484.220,00
d. Defisit Non Operasional	Rp0,00
Surplus/Defisit dari Non Operasional	Rp304.484.220,00
Surplus/Defisit Sebelum Pos Luar Biasa	Rp(35.649.411.330,25)
e. Pendapatan Luar Biasa	Rp0,00
f. Beban Luar Biasa	Rp0,00
Jumlah Pos Luar Biasa	Rp0,00
Surplus/Defisit Laporan Operasional	Rp(35.649.411.330,25)

#### Pasal 8

Laporan Arus Kas sebagaimana dimaksud dalam Pasal 2 huruf e untuk tahun yang berakhir sampai dengan 31 Desember tahun 2023 sebagai berikut:

a. Saldo kas awal per 1 Januari tahun 2023	Rp100.323.429.900,58
b. Arus kas dari aktivitas Operasi	Rp168.883.315.096,76
c. Arus kas dari aktivitas Investasi	Rp(192.611.650.451,00)
d. Arus kas dari aktivitas Pendanaan	0,00
e. Arus kas dari aktivitas Transitoris	0,00
f. Saldo kas akhir per 31 Desember tahun 2023	Rp77.361.580.000,34

#### Pasal 9

Laporan Perubahan Ekuitas sebagaimana dimaksud dalam Pasal 2 huruf f untuk tahun yang berakhir sampai dengan 31 Desember tahun 2023 sebagai berikut :

a. Ekuitas Awal	Rp3.329.713.227.045,77
b. Surplus/Defisit- Laporan Operasional	Rp(35.649.411.330,25)
c. Dampak Kumulatif Perubahan Kebijakan/ Kesalahan Mendasar	Rp(95.124.444.490,99)
d. Jumlah Ekuitas Akhir	Rp3.198.939.731.224,53

#### Pasal 10

Catatan atas Laporan Keuangan sebagaimana dimaksud dalam Pasal 2 Ayat (1) huruf g Tahun Anggaran 2023 memuat informasi secara kuantitatif maupun kualitatif atas pos-pos laporan keuangan.

## Pasal 11

Pertanggungjawaban pelaksanaan Anggaran Pendapatan dan Belanja Daerah sebagaimana dimaksud dalam Pasal 2 Ayat (1) tercantum dalam Lampiran yang merupakan bagian tidak terpisahkan dari Peraturan Daerah ini, terdiri dari :

- a. Lampiran I : Laporan Realisasi Anggaran;
  - Lampiran I.1 : Ringkasan LRA menurut urusan pemerintahan daerah dan organisasi;
  - Lampiran I.2 : Ringkasan APBD yang diklasifikasi menurut kelompok dan jenis pendapatan, belanja, dan pembiayaan;
  - Lampiran I.3 : Rincian APBD menurut urusan pemerintahan daerah, organisasi, program, kegiatan, sub kegiatan, kelompok, dan jenis pendapatan, belanja dan pembiayaan;
  - Lampiran I.4 : Rekapitulasi realisasi belanja menurut urusan pemerintahan daerah, organisasi, program, kegiatan dan sub kegiatan;
- b. Lampiran II : Laporan perubahan saldo anggaran lebih;
- c. Lampiran III : Laporan operasional;
- d. Lampiran IV : Laporan perubahan ekuitas;
- e. Lampiran V : NeraCa;
- f. Lampiran VI : Laporan arus kas;
- g. Lampiran VII : Catatan atas laporan keuangan;
- h. Lampiran VIII : Daftar rekapitulasi piutang daerah ;
- i. Lampiran IX : Daftar rekapitulasi penyisihan piutang tidak tertagih;
- j. Lampiran X : Daftar rekapitulasi dana bergulir dan penyisihan dana bergulir;
- k. Lampiran XI : Daftar penyertaan modal (investasi) daerah;
- l. Lampiran XII : Daftar rekapitulasi realisasi penambahan dan pengurangan aset tetap daerah;
- m. Lampiran XIII : Daftar rekapitulasi aset tetap;
- n. Lampiran XIV : Daftar rekapitulasi konstruksi dalam pengerjaan;
- o. Lampiran XV : Daftar rekapitulasi aset lainnya;
- p. Lampiran XVI : Daftar dana cadangan daerah;
- q. Lampiran XVII : Daftar kewajiban jangka pendek;
- r. Lampiran XVIII : Daftar kewajiban jangka panjang;

- s. Lampiran XIX : Daftar sub kegiatan yang belum diselesaikan sampai akhir tahun anggaran 2023 dan dianggarkan kembali dalam tahun berikutnya;
- t. Lampiran XX : Ikhtisar laporan keuangan badan usaha milik daerah/perusahaan daerah;
- u. Lampiran XXI : Ikhtisar laporan pertanggungjawaban realisasi pelaksanaan APB Kalurahan;
- v. Lampiran XXII Rekapitulasi Belanja Daerah Untuk Keselarasan Dan Keterpaduan Urusan Pemerintahan Daerah Dan Fungsi Dalam Kerangka Pengelolaan Keuangan Negara
- x. Lampiran XXIII Rekapitulasi Realisasi Belanja Daerah Untuk Pemenuhan Belanja Wajib Yang Diamanatkan Dalam Peraturan Perundang-Undangan (Mandatory Spending)
- y. Lampiran XXIV Rekapitulasi Belanja Untuk Pemenuhan Standar Pelayanan Minimum
- z. Lampiran XXV Ringkasan Realisasi Penjabaran APBD Yang Diklasifikasi Menurut Kelompok, Jenis, Objek, Rincian Objek, Sub Rincian Objek, Pendapatan, Belanja, Dan Pembiayaan
- aa Lampiran XXVI Rekapitulasi Laporan Realisasi Belanja Produk Dalam Negeri
- ab Lampiran XXVII Realisasi Belanja Daerah Sinkronisasi Program Prioritas Nasional Dengan Program Prioritas Daerah
- ac Lampiran XXVIII Realisasi Belanja Daerah Sinkronisasi Program Prioritas Provinsi Dengan Program Prioritas Kabupaten
- ad Lampiran XXIX Rekapitulasi Realisasi Anggaran Belanja Penurunan Stunting
- ae Lampiran XXX Rekapitulasi Realisasi Anggaran Belanja Percepatan Penghapusan Kemiskinan Ekstrem
- af Lampiran XXXI Rekapitulasi Laporan Realisasi Belanja Pengadaan Barang/Jasa (PBJ) Melalui E-Purchasing
- ag Lampiran XXXII Rekapitulasi Realisasi Belanja Menggunakan Kartu Kredit Pemerintah Daerah (KKPD)

Pasal 12

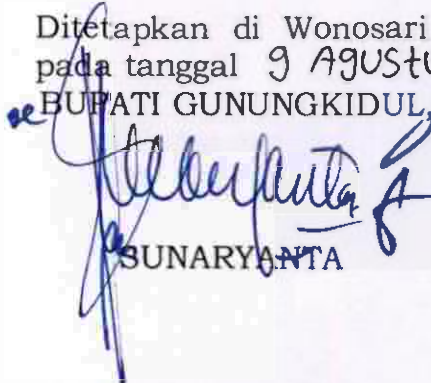
Ketentuan lebih lanjut mengenai penjabaran pertanggungjawaban pelaksanaan Anggaran Pendapatan dan Belanja Daerah Tahun 2023 diatur dengan Peraturan Bupati.

Pasal 13

Peraturan Daerah ini mulai berlaku pada tanggal diundangkan.

Agar setiap orang mengetahuinya, memerintahkan pengundangan Peraturan Daerah ini dengan penempatannya dalam Lembaran Daerah Kabupaten Gunungkidul.

Ditetapkan di Wonosari  
pada tanggal 9 AGUSTUS 2024  
BUPATI GUNUNGKIDUL,



SUNARYANTA

Diundangkan di Wonosari  
pada tanggal 9 AGUSTUS 2024  
SEKRETARIS DAERAH  
KABUPATEN GUNUNGKIDUL,



SRI SUHARTANTA

LEMBARAN DAERAH KABUPATEN GUNUNGKIDUL TAHUN 2024 NOMOR 3 .

NOREG PERATURAN DAERAH KABUPATEN GUNUNGKIDUL, DAERAH ISTIMEWA  
YOGYAKARTA: (4.20/2024)

# LAMPIRAN



PEMERINTAH KABUPATEN GUNUNGKIDUL  
RINGKASAN LAPORAN REALISASI  
ANGGARAN PENDAPATAN DAN BELANJA DAERAH  
TAHUN ANGGARAN 2023

(Dalam Rupiah)

Kode Rekening	Uraian	Jumlah (Rp)		Bertambah / (Berkurang)	
		Anggaran	Realisasi	Rp	%
1	2	3	4	5	6
4	PENDAPATAN DAERAH				
4.1	PENDAPATAN ASLI DAERAH (PAD)				
4.1.1	Pajak Daerah	76.056.035.000,00	80.211.846.865,00	4.155.811.865,00	105,46
4.1.2	Retribusi Daerah	34.276.784.905,00	35.520.370.106,00	1.243.585.201,00	103,63
4.1.3	Hasil Pengelolaan Kekayaan Daerah yang Dipisahkan	16.354.127.008,00	16.354.134.672,07	7.664,07	100,00
4.1.4	Lain-lain PAD yang Sah	140.553.240.239,00	145.232.498.946,79	4.679.258.707,79	103,33
	JUMLAH PENDAPATAN ASLI DAERAH (PAD)	267.240.187.152,00	277.318.850.589,86	10.078.663.437,86	103,77
4.2	PENDAPATAN TRANSFER				
4.2.1	PENDAPATAN TRANSFER PEMERINTAH PUSAT - DANA PERIMBANGAN				
4.2.1.1.1	Dana Transfer Umum-Dana Bagi Hasil (DBH)	20.812.199.365,00	20.812.199.365,00	0,00	100,00
4.2.1.1.2	Dana Transfer Umum-Dana Alokasi Umum (DAU)	898.397.959.000,00	912.903.769.190,00	14.505.810.190,00	101,61
4.2.1.1.3	Dana Transfer Khusus-Dana Alokasi Khusus (DAK) Fisik	82.185.659.000,00	74.024.339.759,00	(8.161.319.241,00)	90,07
4.2.1.1.4	Dana Transfer Khusus-Dana Alokasi Khusus (DAK) Non Fisik	317.325.875.000,00	309.405.479.537,00	(7.920.395.463,00)	97,50
	JUMLAH PENDAPATAN TRANSFER PUSAT - DANA PERIMBANGAN	1.318.721.692.365,00	1.317.145.787.851,00	(1.575.904.514,00)	99,88
4.2.1.1.4	PENDAPATAN TRANSFER PEMERINTAH PUSAT - LAINNYA				
4.2.1.2.1	DID	0,00	0,00	0,00	0,00
4.2.1.3.1	Dana Otonomi Khusus-Provinsi Papua	0,00	0,00	0,00	0,00
4.2.1.3.2	Dana Otonomi Khusus-Provinsi Papua Barat	0,00	0,00	0,00	0,00
4.2.1.5.1	Dana Desa	179.933.551.000,00	179.933.551.000,00	0,00	100,00
4.2.1.6.1	Insentif Fiskal	5.952.497.000,00	5.952.497.000,00	0,00	100,00
	Jumlah Pendapatan Transfer Pemerintah Pusat-Lainnya	185.886.048.000,00	185.886.048.000,00	0,00	100,00
4.2.2	Pendapatan Transfer Antar Daerah				
4.2.2.1	Pendapatan Bagi Hasil	126.340.246.831,00	127.194.303.115,00	854.056.284,00	100,68
4.2.2.2	Bantuan Keuangan	81.160.319.555,00	78.485.930.549,00	(2.674.389.006,00)	96,70
	JUMLAH PENDAPATAN TRANSFERANTAR DAERAH	207.500.566.386,00	205.680.233.664,00	(1.820.332.722,00)	99,12
	TOTAL PENDAPATAN TRANSFER	1.712.108.306.751,00	1.708.712.069.515,00	(3.396.237.236,00)	99,80
4.3	LAIN-LAIN PENDAPATAN DAERAH YANG SAH				
4.3.1	Pendapatan Hibah	5.980.000.000,00	6.141.484.291,00	161.484.291,00	102,70
4.3.2	Dana Darurat	0,00	0,00	0,00	0,00
4.3.3	Lain-lain Pendapatan Sesuai dengan Ketentuan Peraturan Perundang-Undangan	0,00	0,00	0,00	0,00
	Jumlah Lain-Lain Pendapatan Daerah Yang Sah	5.980.000.000,00	6.141.484.291,00	161.484.291,00	102,70
	JUMLAH PENDAPATAN	1.985.328.493.903,00	1.992.172.404.395,86	6.843.910.492,86	100,34
5	BELANJA DAERAH				
5.1	BELANJA OPERASI				
5.1.1	Belanja Pegawai	853.443.622.697,00	839.785.150.907,00	(13.658.471.790,00)	98,40
5.1.2	Belanja Barang dan Jasa	563.480.576.709,00	531.453.185.475,10	(32.027.391.233,90)	94,32
5.1.3	Belanja Bunga	0,00	0,00	0,00	0,00
5.1.4	Belanja Subsidi	270.000.000,00	269.872.500,00	(127.500,00)	99,95
5.1.5	Belanja Hibah	73.157.751.628,00	71.692.177.954,00	(1.465.573.674,00)	98,00

Kode Rekening	Uraian	Jumlah (Rp)		Bertambah / (Berkurang)	
		Anggaran	Realisasi	Rp	%
1	2	3	4	5	6
5.1.6	Belanja Bantuan Sosial	16.675.450.000,00	16.631.362.268,00	(44.087.732,00)	99,74
	<b>JUMLAH BELANJA OPERASI</b>	<b>1.507.027.401.034,00</b>	<b>1.459.831.749.104,10</b>	<b>(47.195.651.929,90)</b>	<b>96,87</b>
<b>5.2</b>	<b>BELANJA MODAL</b>				
5.2.1	Belanja Modal Tanah	5.415.827.500,00	4.510.814.335,00	(905.013.165,00)	83,29
5.2.2	Belanja Modal Peralatan dan Mesin	45.585.234.753,00	42.951.484.642,00	(2.633.750.111,00)	94,22
5.2.3	Belanja Modal Gedung dan Bangunan	93.986.597.141,00	80.119.934.255,00	(13.866.662.886,00)	85,25
5.2.4	Belanja Modal Jalan, Jaringan, dan Irigasi	42.806.483.233,00	40.332.789.870,00	(2.473.693.363,00)	94,22
5.2.5	Belanja Modal Aset Tetap Lainnya	10.161.726.919,00	10.001.111.569,00	(160.615.350,00)	98,42
5.2.6	Belanja Modal Aset Lainnya	0,00	0,00	0,00	0,00
	<b>JUMLAH BELANJA MODAL</b>	<b>197.955.869.546,00</b>	<b>177.916.134.671,00</b>	<b>(20.039.734.875,00)</b>	<b>89,88</b>
<b>5.3</b>	<b>BELANJA TIDAK TERDUGA</b>				
5.3.1	Belanja Tidak Terduga	1.048.541.123,00	235.998.075,00	(812.543.048,00)	22,51
	<b>JUMLAH BELANJA TIDAK TERDUGA</b>	<b>1.048.541.123,00</b>	<b>235.998.075,00</b>	<b>(812.543.048,00)</b>	<b>22,51</b>
	<b>JUMLAH BELANJA</b>	<b>1.706.031.811.703,00</b>	<b>1.637.983.881.850,10</b>	<b>(68.047.929.852,90)</b>	<b>96,01</b>
<b>5.4</b>	<b>BELANJA TRANSFER</b>				
5.4.1	Belanja Bagi Hasil	16.416.635.450,00	14.768.381.250,00	(1.648.254.200,00)	89,96
5.4.2	Belanja Bantuan Keuangan	348.203.476.650,00	348.148.476.650,00	(55.000.000,00)	99,98
	<b>JUMLAH BELANJA TRANSFER</b>	<b>364.620.112.100,00</b>	<b>362.916.857.900,00</b>	<b>(1.703.254.200,00)</b>	<b>99,53</b>
	<b>JUMLAH BELANJA DAN TRANSFER</b>	<b>2.070.651.923.803,00</b>	<b>2.000.900.739.750,10</b>	<b>(69.751.184.052,90)</b>	<b>96,63</b>
	<b>SURPLUS/ (DFISIT)</b>	<b>(85.323.429.900,00)</b>	<b>(8.728.335.354,24)</b>	<b>76.595.094.545,76</b>	<b>10,23</b>
<b>6</b>	<b>PEMBIAYAAN DAERAH</b>				
<b>6.1</b>	<b>PENERIMAAN PEMBIAYAAN</b>				
6.1.1	Sisa Lebih Perhitungan Anggaran Tahun Sebelumnya	100.323.429.900,00	100.323.429.900,00	0,00	100,00
6.1.2	Pencairan Dana Cadangan	0,00	0,00	0,00	0,00
6.1.3	Hasil Penjualan Kekayaan Daerah yang Dipisahkan	0,00	0,00	0,00	0,00
6.1.4	Penerimaan Pinjaman Daerah	0,00	0,00	0,00	0,00
6.1.5	Penerimaan Kembali Pemberian Pinjaman Daerah	0,00	0,00	0,00	0,00
6.1.6	Penerimaan Pembiayaan Lainnya Sesuai dengan Ketentuan Peraturan Perundang-Undangan	0,00	0,00	0,00	0,00
	<b>JUMLAH PENERIMAAN PEMBIAYAAN</b>	<b>100.323.429.900,00</b>	<b>100.323.429.900,00</b>	<b>0,00</b>	<b>100,00</b>
<b>6.2</b>	<b>PENGELUARAN PEMBIAYAAN</b>				
6.2.1	Pembentukan Dana Cadangan	0,00	0,00	0,00	0,00
6.2.2	Penyertaan Modal Daerah	15.000.000.000,00	15.000.000.000,00	0,00	100,00
6.2.3	Pembayaran Cicilan Pokok Utang yang Jatuh Tempo	0,00	0,00	0,00	0,00
6.2.4	Pemberian Pinjaman Daerah	0,00	0,00	0,00	0,00
6.2.5	Pengeluaran Pembiayaan Lainnya sesuai dengan Ketentuan Peraturan Perundang-Undangan	0,00	0,00	0,00	0,00
	<b>JUMLAH PENGELUARAN PEMBIAYAAN</b>	<b>15.000.000.000,00</b>	<b>15.000.000.000,00</b>	<b>0,00</b>	<b>100,00</b>
	<b>PEMBIAYAAN NETTO</b>	<b>85.323.429.900,00</b>	<b>85.323.429.900,00</b>	<b>0,00</b>	<b>100,00</b>
	<b>SISA LEBIH PEMBIAYAAN ANGGARAN</b>	<b>0,00</b>	<b>76.595.094.545,76</b>	<b>76.595.094.545,76</b>	<b>100,00</b>

BUPATI GUNUNGKIDUL

SUNARYANTA

Lampiran I.1 : Peraturan Daerah  
Kabupaten Gunungkidul  
Nomor : 4 Tahun 2024  
Tanggal : 9 Agustus 2024




**PEMERINTAH KABUPATEN GUNUNGKIDUL**  
**RINGKASAN LAPORAN REALISASI ANGGARAN MENURUT URUSAN PEMERINTAHAN DAERAH DAN ORGANISASI**

**TAHUN ANGGARAN 2023**

Kode	Usuran Pemerintahan Daerah	Jumlah		Bertambah / (Berkurang)	
		Anggaran Setelah Perubahan	Realisasi		
		Rp	Rp	Rp	%
1	2	3	4	5	6
	<b>PENDAPATAN</b>	1.985.328.493.903,00	1.992.172.404.395,86	6.843.910.492,86	100,34
1	<b>URUSAN PEMERINTAHAN WAJIB YANG BERKAITAN DENGAN PELAYANAN DASAR</b>	134.834.454.600,00	138.666.849.250,15	3.832.394.650,15	102,84
1 02	<b>URUSAN PEMERINTAHAN BIDANG KESEHATAN</b>	134.469.311.600,00	138.251.232.750,15	3.781.921.150,15	102,81
1 02 1.02.0.00.0.00.01.0000	Dinas Kesehatan	134.469.311.600,00	138.251.232.750,15	3.781.921.150,15	102,81
1 03	<b>URUSAN PEMERINTAHAN BIDANG PEKERJAAN UMUM DAN PENATAAN RUANG</b>	365.143.000,00	415.616.500,00	50.473.500,00	113,82
1 03 1.03.1.04.0.00.01.0000	Dinas Pekerjaan Umum, Perumahan Rakyat, dan Kawasan Permukiman	365.143.000,00	415.616.500,00	50.473.500,00	113,82
2	<b>URUSAN PEMERINTAHAN WAJIB YANG TIDAK BERKAITAN DENGAN PELAYANAN DASAR</b>	5.301.046.135,00	5.329.565.097,86	28.518.962,86	100,54
2 11	<b>URUSAN PEMERINTAHAN BIDANG LINGKUNGAN HIDUP</b>	1.271.394.750,00	1.274.771.128,00	3.376.378,00	100,27
2 11 2.11.0.00.0.00.01.0000	Dinas Lingkungan Hidup	1.271.394.750,00	1.274.771.128,00	3.376.378,00	100,27
2 15	<b>URUSAN PEMERINTAHAN BIDANG PERHUBUNGAN</b>	2.596.739.880,00	2.493.010.980,00	(103.728.900,00)	96,01
2 15 2.15.0.00.0.00.01.0000	Dinas Perhubungan	2.596.739.880,00	2.493.010.980,00	(103.728.900,00)	96,01
2 16	<b>URUSAN PEMERINTAHAN BIDANG KOMUNIKASI DAN INFORMATIKA</b>	629.238.975,00	517.250.553,00	(111.988.422,00)	82,20
2 16 2.16.2.21.2.20.01.0000	Dinas Komunikasi Dan Informatika	629.238.975,00	517.250.553,00	(111.988.422,00)	82,20
2 18	<b>URUSAN PEMERINTAHAN BIDANG PENANAMAN MODAL</b>	803.672.530,00	1.044.532.436,86	240.859.906,86	129,97
2 18 2.18.0.00.0.00.01.0000	Dinas Penanaman Modal dan Pelayanan Terpadu Satu Pintu	803.672.530,00	1.044.532.436,86	240.859.906,86	129,97
3	<b>URUSAN PEMERINTAHAN PILIHAN</b>	30.989.021.150,00	32.052.182.582,00	1.063.161.432,00	103,43
3 09	<b>URUSAN PEMERINTAHAN BIDANG PERTANIAN</b>	95.000.000,00	98.925.000,00	3.925.000,00	104,13
3 09 3.27.2.09.0.00.01.0000	Dinas Pertanian dan Pangan	95.000.000,00	98.925.000,00	3.925.000,00	104,13
3 25	<b>URUSAN PEMERINTAHAN BIDANG KELAUTAN DAN PERIKANAN</b>	1.000.000.000,00	1.019.552.502,00	19.552.502,00	101,96
3 25 3.25.0.00.0.00.01.0000	Dinas Kelautan dan Perikanan	1.000.000.000,00	1.019.552.502,00	19.552.502,00	101,96

Kode			Urusan Pemerintahan Daerah	Jumlah		Bertambah / (Berkurang)	
				Anggaran Setelah Perubahan	Realisasi		
				Rp	Rp	Rp	%
1			2	3	4	5	6
8	01		KESATUAN BANGSA DAN POLITIK	25.095.683.287,00	24.697.818.815,00	(397.864.472,00)	98,41
8	01	8.01.0.00.0.00.01.0000	Badan Kesatuan Bangsa Dan Politik	25.095.683.287,00	24.697.818.815,00	(397.864.472,00)	98,41
			5.1 BELANJA OPERASI	25.081.757.287,00	24.683.988.815,00	(397.768.472,00)	98,41
			5.1.1 Belanja Pegawai	1.578.303.879,00	1.443.468.420,00	(134.835.459,00)	91,46
			5.1.2 Belanja Barang dan Jasa	3.024.521.650,00	2.761.588.637,00	(262.933.013,00)	91,31
			5.1.3 Belanja Bunga	0,00	0,00	0,00	0,00
			5.1.4 Belanja Subsidi	0,00	0,00	0,00	0,00
			5.1.5 Belanja Hibah	20.478.931.758,00	20.478.931.758,00	0,00	100,00
			5.1.6 Belanja Bantuan Sosial	0,00	0,00	0,00	0,00
			5.2 BELANJA MODAL	13.926.000,00	13.830.000,00	(96.000,00)	99,31
			5.3 BELANJA TIDAK TERDUGA	0,00	0,00	0,00	0,00
			5.4 BELANJA TRANSFER	0,00	0,00	0,00	0,00
			JUMLAH BELANJA	2.070.651.923.803,00	2.000.900.739.750,00	(69.751.184.052,90)	100,00
			SURPLUS/(DEFISIT)	(85.323.429.900,00)	(8.728.335.354,24)	76.595.094.545,76	100,00

  
 BUPATI GUNUNGKIDUL  
 SUNARYANTA

Lampiran I.2 : Peraturan Daerah  
Kabupaten Gunungkidul  
Nomor : 4 Tahun 2024  
Tanggal : 9 Agustus 2024



**PEMERINTAH KABUPATEN GUNUNGKIDUL**  
**RINGKASAN APBD YANG DIKLASIFIKASIKAN MENURUT KELOMPOK DAN JENIS PENDAPATAN, BELANJA DAN PEMBIAYAAN**  
**TAHUN ANGGARAN 2023**


( Dalam Rupiah )

Uraian	Anggaran 2023	Realisasi 2023	%	Realisasi 2022
1	2	3	4	5
<b>PENDAPATAN DAERAH</b>				
<b>PENDAPATAN ASLI DAERAH (PAD)</b>				
Pajak Daerah	76.056.035.000,00	80.211.846.865,00	105,46	77.069.733.200,50
Retribusi Daerah	34.276.784.905,00	35.520.370.106,00	103,63	30.236.710.833,65
Hasil Pengelolaan Kekayaan Daerah yang Dipisahkan	16.354.127.008,00	16.354.134.672,07	100,00	16.569.133.085,04
Lain-lain PAD yang Sah	140.553.240.239,00	145.232.498.946,79	103,33	189.640.744.871,67
<b>JUMLAH PENDAPATAN ASLI DAERAH (PAD)</b>	<b>267.240.187.152,00</b>	<b>277.318.850.589,86</b>	<b>103,77</b>	<b>313.516.321.990,86</b>
<b>PENDAPATAN TRANSFER</b>				
<b>PENDAPATAN TRANSFER PEMERINTAH PUSAT - DANA PERIMBANGAN</b>				
Dana Transfer Umum-Dana Bagi Hasil (DBH)	20.812.199.365,00	20.812.199.365,00	100,00	26.798.133.902,00
Dana Transfer Umum-Dana Alokasi Umum (DAU)	898.397.959.000,00	912.903.769.190,00	101,61	865.880.327.665,00
Dana Transfer Khusus-Dana Alokasi Khusus (DAK) Fisik	82.185.659.000,00	74.024.339.759,00	90,07	141.410.401.807,00
Dana Transfer Khusus-Dana Alokasi Khusus (DAK) Non Fisik	317.325.875.000,00	309.405.479.537,00	97,50	283.497.310.009,00
<b>JUMLAH PENDAPATAN TRANSFER PUSAT - DANA PERIMBANGAN</b>	<b>1.318.721.692.365,00</b>	<b>1.317.145.787.851,00</b>	<b>99,88</b>	<b>1.317.586.173.383,00</b>
<b>PENDAPATAN TRANSFER PEMERINTAH PUSAT - LAINNYA</b>				
DID	0,00	0,00	0,00	12.428.629.000,00
Dana Otonomi Khusus-Provinsi Papua	0,00	0,00	0,00	0,00
Dana Otonomi Khusus-Provinsi Papua Barat	0,00	0,00	0,00	0,00
Dana Desa	179.933.551.000,00	179.933.551.000,00	100,00	144.366.117.000,00

( Dalam Rupiah )

Uraian	Anggaran 2023	Realisasi 2023	%	Realisasi 2022
1	2	3	4	5
Pembayaran Cicilan Pokok Utang yang Jatuh Tempo	0,00	0,00	0,00	0,00
Pemberian Pinjaman Daerah	0,00	0,00	0,00	0,00
Pengeluaran Pembiayaan Lainnya sesuai dengan Ketentuan Peraturan Perundang-Undangan	0,00	0,00	0,00	0,00
<b>JUMLAH PENGELUARAN PEMBIYAAAN</b>	<b>15.000.000.000,00</b>	<b>15.000.000.000,00</b>	<b>100,00</b>	<b>26.167.000.000,00</b>
<b>PEMBIAYAAN NETTO</b>	<b>85.323.429.900,00</b>	<b>85.323.429.900,00</b>	<b>100,00</b>	<b>118.099.126.342,35</b>
<b>SISA LEBIH PEMBIAYAAN ANGGARAN</b>	<b>0,00</b>	<b>76.595.094.545,76</b>	<b>100,00</b>	<b>100.323.429.900,58</b>

BUPATI GUNUNGKIDUL



SUNARYANTA



**PEMERINTAH KABUPATEN GUNUNGKIDUL**  
**RINCIAN APBD MENURUT URUSAN PEMERINTAHAN, ORGANISASI, PROGRAM, KEGIATAN, SUB KEGIATAN, KELOMPOK DAN JENIS**  
**PENDAPATAN, BELANJA, DAN PEMBIAYAAN**  
**TAHUN ANGGARAN 2023**

Lampiran I.3 : Peraturan Daerah  
Kabupaten Gunungkidul  
Nomor : 4 Tahun 2024  
Tanggal : 9 Agustus 2024


**URUSAN PEMERINTAHAN : 1.01 URUSAN PEMERINTAHAN BIDANG PENDIDIKAN**

**ORGANISASI : 1.01.0.00.0.00.01.0000 - Dinas Pendidikan**

(Dalam Rupiah)

Kode Rekening								Uraian	Jumlah (Rp)		Bertambah / ( Berkurang )		Dasar Hukum
									Anggaran	Realisasi	Rp	%	
1								2	3	4	5	6	7
1	01	1.01.0.00.0.00.01.0000	00	0.00	00	4		PENDAPATAN DAERAH	0,00	0,00	0,00	0,00	
1	01	1.01.0.00.0.00.01.0000	00	0.00	00	5		BELANJA DAERAH	672.032.366.153,00	657.839.402.409,00	(14.192.963.744,00)	97,89	
1	01	1.01.0.00.0.00.01.0000	01	0.00	00	5		PROGRAM PENUNJANG URUSAN PEMERINTAHAN DAERAH KABUPATEN/KOTA	530.871.553.090,00	523.453.963.771,00	(7.417.589.319,00)	98,60	
1	01	1.01.0.00.0.00.01.0000	01	2.01	00	5		Perencanaan, Penganggaran, dan Evaluasi Kinerja Perangkat Daerah	251.457.900,00	229.472.850,00	(21.985.050,00)	91,26	
1	01	1.01.0.00.0.00.01.0000	01	2.01	01	5		Penyusunan Dokumen Perencanaan Perangkat Daerah	78.180.000,00	75.142.400,00	(3.037.600,00)	96,11	
1	01	1.01.0.00.0.00.01.0000	01	2.01	01	5	1	BELANJA OPERASI	78.180.000,00	75.142.400,00	(3.037.600,00)	96,11	
1	01	1.01.0.00.0.00.01.0000	01	2.01	01	5	1 02	Belanja Barang dan Jasa	78.180.000,00	75.142.400,00	(3.037.600,00)	96,11	
1	01	1.01.0.00.0.00.01.0000	01	2.01	02	5		Koordinasi dan Penyusunan Dokumen RKA-SKPD	23.849.900,00	18.678.800,00	(5.171.100,00)	78,32	
1	01	1.01.0.00.0.00.01.0000	01	2.01	02	5	1	BELANJA OPERASI	23.849.900,00	18.678.800,00	(5.171.100,00)	78,32	
1	01	1.01.0.00.0.00.01.0000	01	2.01	02	5	1 02	Belanja Barang dan Jasa	23.849.900,00	18.678.800,00	(5.171.100,00)	78,32	
1	01	1.01.0.00.0.00.01.0000	01	2.01	03	5		Koordinasi dan Penyusunan Dokumen Perubahan RKA-SKPD	16.800.000,00	15.798.700,00	(1.001.300,00)	94,04	
1	01	1.01.0.00.0.00.01.0000	01	2.01	03	5	1	BELANJA OPERASI	16.800.000,00	15.798.700,00	(1.001.300,00)	94,04	
1	01	1.01.0.00.0.00.01.0000	01	2.01	03	5	1 02	Belanja Barang dan Jasa	16.800.000,00	15.798.700,00	(1.001.300,00)	94,04	
1	01	1.01.0.00.0.00.01.0000	01	2.01	04	5		Koordinasi dan Penyusunan DPA-SKPD	13.005.000,00	12.871.250,00	(133.750,00)	98,97	
1	01	1.01.0.00.0.00.01.0000	01	2.01	04	5	1	BELANJA OPERASI	13.005.000,00	12.871.250,00	(133.750,00)	98,97	
1	01	1.01.0.00.0.00.01.0000	01	2.01	04	5	1 02	Belanja Barang dan Jasa	13.005.000,00	12.871.250,00	(133.750,00)	98,97	
1	01	1.01.0.00.0.00.01.0000	01	2.01	05	5		Koordinasi dan Penyusunan Perubahan DPA- SKPD	11.505.000,00	11.331.000,00	(174.000,00)	98,49	
1	01	1.01.0.00.0.00.01.0000	01	2.01	05	5	1	BELANJA OPERASI	11.505.000,00	11.331.000,00	(174.000,00)	98,49	
1	01	1.01.0.00.0.00.01.0000	01	2.01	05	5	1 02	Belanja Barang dan Jasa	11.505.000,00	11.331.000,00	(174.000,00)	98,49	
1	01	1.01.0.00.0.00.01.0000	01	2.01	06	5		Koordinasi dan Penyusunan Laporan Capaian Kinerja dan Ikhtisar Realisasi Kinerja SKPD	34.800.000,00	27.590.000,00	(7.210.000,00)	79,28	

Kode Rekening										Uraian		Jumlah( Rp)		Bertambah / ( Berkurang )		Dasar Hukum
1										2		Anggaran	Realisasi	Rp	%	
												3	4	5	6	7
6	01	8.01.0.00.0.00.01.0000	06	2.01	06	5	1	02		Belanja Barang dan Jasa		131.200.000,00	42.100.000,00	(89.100.000,00)	32,09	
8	01	8.01.0.00.0.00.01.0000	00	0.00	00	5				JUMLAH BELANJA DAERAH		25.095.683.287,00	2.439.659.373,00	(22.656.023.914,00)	9,72	
8	01	8.01.0.00.0.00.01.0000	00	0.00	00	5				SURPLUS / (DEFISIT)		(25.095.683.287,00)	(2.439.659.373,00)	22.656.023.914,00	9,72	

BUPATI GUNUNGKIDUL  
  
 SUNRYANTA

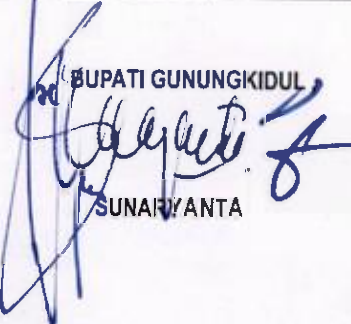
Lampiran I.4 : Peraturan Daerah  
Kabupaten Gunungkidul  
Nomor : 4 Tahun 2024  
Tanggal : 9 Agustus 2024



PEMERINTAH KABUPATEN GUNUNGKIDUL  
REKAPITULASI REALISASI BELANJA MENURUT URUSAN PEMERINTAHAN DAERAH,  
ORGANISASI, PROGRAM, KEGIATAN, DAN SUB KEGIATAN  
TAHUN ANGGARAN 2023

Kode						Uraian Urusan, Organisasi, Program dan Kegiatan	Kelompok Belanja							
							Operasi		Modal		Tidak Terduga		Transfer	
							Anggaran	Realisasi	Anggaran	Realisasi	Anggaran	Realisasi	Anggaran	Realisasi
1						2	3	4	5	6	7	8	9	10
1						URUSAN PEMERINTAHAN WAJIB YANG BERKAITAN DENGAN PELAYANAN DASAR	1.017.602.319.960,00	986.453.336.630,01	181.437.348.943,00	161.826.956.741,00	0,00	0,00	0,00	0,00
1	01					URUSAN PEMERINTAHAN BIDANG PENDIDIKAN	637.765.668.453,00	626.614.940.877,00	34.266.697.700,00	31.224.461.532,00	0,00	0,00	0,00	0,00
1	01	1.01.0.00.0.00.01.0000				Dinas Pendidikan	637.765.668.453,00	626.614.940.877,00	34.266.697.700,00	31.224.461.532,00	0,00	0,00	0,00	0,00
1	01	1.01.0.00.0.00.01.0000	01			PROGRAM PENUNJANG URUSAN PEMERINTAHAN DAERAH KABUPATEN/KOTA	530.558.227.090,00	523.150.733.121,00	313.326.000,00	303.230.650,00	0,00	0,00	0,00	0,00
1	01	1.01.0.00.0.00.01.0000	01	2.01		Perencanaan, Penganggaran, dan Evaluasi Kinerja Perangkat Daerah	251.457.900,00	229.472.850,00	0,00	0,00	0,00	0,00	0,00	0,00
1	01	1.01.0.00.0.00.01.0000	01	2.01	01	Penyusunan Dokumen Perencanaan Perangkat Daerah	78.180.000,00	75.142.400,00	0,00	0,00	0,00	0,00	0,00	0,00
1	01	1.01.0.00.0.00.01.0000	01	2.01	02	Koordinasi dan Penyusunan Dokumen RKA-SKPD	23.849.900,00	16.678.800,00	0,00	0,00	0,00	0,00	0,00	0,00
1	01	1.01.0.00.0.00.01.0000	01	2.01	03	Koordinasi dan Penyusunan Dokumen Perubahan RKA-SKPD	16.800.000,00	15.798.700,00	0,00	0,00	0,00	0,00	0,00	0,00
1	01	1.01.0.00.0.00.01.0000	01	2.01	04	Koordinasi dan Penyusunan DPA-SKPD	13.005.000,00	12.871.250,00	0,00	0,00	0,00	0,00	0,00	0,00
1	01	1.01.0.00.0.00.01.0000	01	2.01	05	Koordinasi dan Penyusunan Perubahan DPA- SKPD	11.505.000,00	11.331.000,00	0,00	0,00	0,00	0,00	0,00	0,00
1	01	1.01.0.00.0.00.01.0000	01	2.01	06	Koordinasi dan Penyusunan Laporan Capaian Kinerja dan Ikhtisar Realisasi Kinerja SKPD	34.800.000,00	27.590.000,00	0,00	0,00	0,00	0,00	0,00	0,00
1	01	1.01.0.00.0.00.01.0000	01	2.01	07	Evaluasi Kinerja Perangkat Daerah	73.318.000,00	68.060.700,00	0,00	0,00	0,00	0,00	0,00	0,00
1	01	1.01.0.00.0.00.01.0000	01	2.02		Administrasi Keuangan Perangkat Daerah	526.917.333.636,00	519.768.148.785,00	0,00	0,00	0,00	0,00	0,00	0,00
1	01	1.01.0.00.0.00.01.0000	01	2.02	01	Penyediaan Gaji dan Tunjangan ASN	526.802.714.436,00	519.654.933.190,00	0,00	0,00	0,00	0,00	0,00	0,00
1	01	1.01.0.00.0.00.01.0000	01	2.02	02	Penyediaan Administrasi Pelaksanaan Tugas ASN	1.000.000,00	983.000,00	0,00	0,00	0,00	0,00	0,00	0,00
1	01	1.01.0.00.0.00.01.0000	01	2.02	03	Pelaksanaan Penatausahaan dan Pengujian/Verifikasi Keuangan SKPD	2.295.000,00	2.269.500,00	0,00	0,00	0,00	0,00	0,00	0,00
1	01	1.01.0.00.0.00.01.0000	01	2.02	04	Koordinasi dan Pelaksanaan Akuntansi SKPD	10.000.000,00	9.804.500,00	0,00	0,00	0,00	0,00	0,00	0,00
1	01	1.01.0.00.0.00.01.0000	01	2.02	05	Koordinasi dan Penyusunan Laporan Keuangan Akhir Tahun SKPD	19.999.200,00	19.948.560,00	0,00	0,00	0,00	0,00	0,00	0,00
1	01	1.01.0.00.0.00.01.0000	01	2.02	06	Pengelolaan dan Penyisipan Bahan Tanggapan Pemeriksaan	1.200.000,00	1.180.000,00	0,00	0,00	0,00	0,00	0,00	0,00
1	01	1.01.0.00.0.00.01.0000	01	2.02	07	Koordinasi dan Penyusunan Laporan Keuangan Bulanan/ Trivulan/ Semesteran SKPD	80.125.000,00	79.030.035,00	0,00	0,00	0,00	0,00	0,00	0,00

Kode						Uraian Urusan, Organisasi, Program dan Kegiatan	Kelompok Belanja							
							Operasi		Modal		Tidak Terduga		Transfer	
							Anggaran	Realisasi	Anggaran	Realisasi	Anggaran	Realisasi	Anggaran	Realisasi
1						2	3	4	5	6	7	8	9	10
8	01	8.01.0.00.0.00.01.0000	06	2.01		Perumusan Kebijakan Teknis dan Pelaksanaan Pemantapan Kewaspadaan Nasional dan Penanganan Konflik Sosial	458.537.600,00	426.130.525,00	0,00	0,00	0,00	0,00	0,00	0,00
8	01	8.01.0.00.0.00.01.0000	06	2.01	01	Penyusunan Program Kerja di Bidang Kewaspadaan Diri, Kerja Sama Intelijen, Pemantauan Orang Asing, Tenaga Kerja Asing dan Lembaga Asing, Kewaspadaan Perbatasan antar Negara, Fasilitas Kelembagaan Bidang Kewaspadaan, serta Penanganan Konflik di Daerah	2.711.600,00	2.466.450,00	0,00	0,00	0,00	0,00	0,00	0,00
8	01	8.01.0.00.0.00.01.0000	06	2.01	03	Pelaksanaan Kebijakan di Bidang Kewaspadaan Diri, Kerja Sama Intelijen, Pemantauan Orang Asing, Tenaga Kerja Asing dan Lembaga Asing, Kewaspadaan Perbatasan antar Negara, Fasilitas Kelembagaan Bidang Kewaspadaan, serta Penanganan Konflik di Daerah	24.600.000,00	15.800.000,00	0,00	0,00	0,00	0,00	0,00	0,00
8	01	8.01.0.00.0.00.01.0000	06	2.01	04	Pelaksanaan Koordinasi di Bidang Kewaspadaan Diri, Kerja Sama Intelijen, Pemantauan Orang Asing, Tenaga Kerja Asing dan Lembaga Asing, Kewaspadaan Perbatasan antar Negara, Fasilitas Kelembagaan Bidang Kewaspadaan, serta Penanganan Konflik di Daerah	280.571.000,00	275.956.575,00	0,00	0,00	0,00	0,00	0,00	0,00
8	01	8.01.0.00.0.00.01.0000	06	2.01	05	Pelaksanaan Monitoring, Evaluasi dan Pelaporan di Bidang Kewaspadaan Diri, Kerja Sama Intelijen, Pemantauan Orang Asing, Tenaga Kerja Asing dan Lembaga Asing, Kewaspadaan Perbatasan antar Negara, Fasilitas Kelembagaan Bidang Kewaspadaan, serta Penanganan	19.455.000,00	18.507.500,00	0,00	0,00	0,00	0,00	0,00	0,00
8	01	8.01.0.00.0.00.01.0000	06	2.01	06	Pelaksanaan Forum Koordinasi Pimpinan Daerah Kabupaten/Kota	131.200.000,00	115.400.000,00	0,00	0,00	0,00	0,00	0,00	0,00
						JUMLAH	1.507.027.401.034,00	1.459.831.749.104,10	197.955.869.546,00	177.916.134.671,00	1.048.541.120,00	235.998.075,00	364.620.112.400,00	362.916.857.900,00

  
 BUPATI GUNUNGKIDUL  
 SUNARYANTA


Lampiran II : Peraturan Daerah  
Kabupaten Gunungkidul  
Nomor :  
Tanggal :

PEMERINTAH KABUPATEN GUNUNGKIDUL  
LAPORAN PERUBAHAN SALDO ANGGARAN LEBIH  
UNTUK TAHUN YANG BERAKHIR SAMPAI DENGAN 31 DESEMBER 2023 DAN 2022

(dalam rupiah)

No	Uraian	Ref	2023 Audited	2022 Audited
1	Saldo Anggaran Lebih Awal	5.2.1.	100.323.429.900,58	144.266.126.342,35
2	Penggunaan SAL sebagai Penerimaan Pembiayaan Tahun Berjalan	5.2.2.	100.323.429.900,00	144.266.126.342,35
	Sub Total		0,58	0,00
3	Sisa Lebih (Kurang) Pembiayaan Anggaran	5.2.3	76.595.094.545,76	100.323.429.900,58
	Sub Total		76.595.094.545,76	100.323.429.900,58
	Saldo Anggaran Lebih Akhir		76.595.094.546,34	100.323.429.900,58

Lihat catatan atas laporan keuangan yang merupakan bagian yang tidak terpisahkan dari laporan keuangan secara keseluruhan.

BUPATI GUNUNGKIDUL  
  
SUNARYANTA

PEMERINTAH KABUPATEN GUNUNGKIDUL  
LAPORAN OPERASIONAL  
UNTUK TAHUN YANG BERAKHIR SAMPAIDENGAN 31 DESEMBER 2023 DAN 2022

(dalam rupiah)

Uraian	Ref	2023 Audited	2022 Audited	Kenaikan/ Penurunan	%
<b>KEGIATAN OPERASIONAL</b>					
<b>PENDAPATAN</b>					
<b>PENDAPATAN ASLI DAERAH</b>					
Pendapatan Pajak Daerah	5.4.1.1.1	84.098.352.561,00	78.896.130.814,50	5.202.221.746,50	6,59
Pendapatan Retribusi Daerah	5.4.1.1.2	35.224.925.990,86	30.096.131.540,59	5.128.794.450,27	17,04
Pendapatan Hasil Pengelolaan Kekayaan Daerah yang Dipisahkan	5.4.1.1.3	24.010.287.897,30	16.524.205.416,02	7.486.082.481,28	45,30
Lain-lain PAD yang Sah	5.4.1.1.4	145.209.345.359,41	148.041.571.384,05	(2.832.226.024,64)	(1,91)
Jumlah Pendapatan Asli Daerah		288.542.911.808,57	273.558.039.155,16	14.984.872.653,41	5,48
<b>PENDAPATAN TRANSFER</b>					
<b>TRANSFER PEMERINTAH PUSAT-DANA PERIMBANGAN</b>					
Dana Bagi Hasil	5.4.1.2.1.1	20.705.786.000,00	29.676.900.267,00	(8.971.114.267,00)	(30,23)
Dana Alokasi Umum	5.4.1.2.1.2	912.903.769.190,00	865.880.327.665,00	47.023.441.525,00	5,43
Dana Alokasi Khusus-Fisik	5.4.1.2.1.3	74.024.339.759,00	141.410.401.807,00	(67.386.062.048,00)	(47,65)
Dana Alokasi Khusus-Non Fisik	5.4.1.2.1.4	309.405.479.537,00	283.497.310.009,00	25.908.169.528,00	9,14
Jumlah Pendapatan Transfer Dana Perimbangan		1.317.039.374.486,00	1.320.464.939.748,00	(3.425.565.262,00)	(0,26)
<b>PENDAPATAN TRANSFER PEMERINTAH PUSAT - LAINNYA</b>					
Dana Insentif Daerah	5.4.1.2.2.1	0,00	12.428.629.000,00	(12.428.629.000,00)	(100,00)
Dana Desa	5.4.1.2.2.2	179.933.551.000,00	144.366.117.000,00	35.567.434.000,00	24,64
Insentif Fiskal	5.4.1.2.2.3	5.952.497.000,00	0,00	5.952.497.000,00	0,00
Jumlah Pendapatan Transfer Pemerintah Pusat - Lainnya		185.886.048.000,00	156.794.746.000,00	29.091.302.000,00	18,55
<b>PENDAPATAN TRANSFER ANTAR DAERAH</b>					
Pendapatan Bagi Hasil	5.4.12.3.1	126.546.086.838,00	119.737.599.672,00	6.808.487.166,00	5,69
Bantuan Keuangan	5.4.1.2.3.2	78.485.930.549,00	72.072.803.728,00	6.413.126.821,00	8,90
Jumlah Pendapatan Transfer Antar Daerah		205.032.017.387,00	191.810.403.400,00	13.221.613.987,00	6,89
Total Pendapatan Transfer		1.707.957.439.873,00	1.669.070.089.148,00	38.887.350.725,00	2,33
<b>LAIN LAIN PENDAPATAN YANG SAH</b>					
Pendapatan Hibah	5.4.1.3.1	51.428.189.935,00	50.728.498.931,85	699.691003,15	1,38
Pendapatan Lainnya	5.4.1.3.2	92.853.045,00	80.631.912,00	12.221.133,00	15,16
Jumlah Lain-lain Pendapatan Daerah yang Sah		51.521.042.980,00	50.809.130.843,85	711.912.136,15	1,40
JUMLAH PENDAPATAN		2.048.021.394.661,57	1.993.437.259.147,01	54.584.135.514,56	2,74
<b>BEBAN</b>					
<b>BEBAN OPERASI</b>					
Beban Pegawai	5.4.2.1.1	864.370.681.629,00	821.459.464.164,00	42.911.217.465,00	5,22
Beban Barang dan Jasa	5.4.2.1.2	565.894.679.492,26	514.703.718.622,70	51.190.960.869,56	9,95
Beban Subsidi	5.4.2.1.3	269.872.500,00	1.437.202.577,00	(1.167.330077,00)	(81,22)
Beban Hibah	5.4.2.1.4	72.492.986935,00	58.885.331.885,34	13.607.655049,66	23,11
Beban Bantuan Sosial	5.4.2.1.5	16.650.562.268,00	18.710.519.387,00	(2.059.957.119,00)	(11,01)
Beban Penyisihan Piutang	5.4.2.1.6	2.719.502.411,11	2.656.989.171,11	62.513.240,00	2,35
Jumlah Beban Operasi		1.522.398.285.235,37	1.417.853.225.807,15	104.545.059.428,22	7,37
<b>BEBAN PENYUSUTAN DAN AMORTISASI</b>					
Beban Penyusutan Peralatan dan Mesin	5.4.2.2.1	80.627.328.270,33	73.826.153.754,23	6.801.174.516,10	9,21
Beban Penyusutan Gedung dan Bangunan	5.4.2.2.2	26.981.358.430,06	26.220.562.619,89	760.795.810,17	2,90
Beban Penyusutan Jalan, Irigasi dan Jaringan	5.4.2.2.3	82.443.953.268,31	80.502.092.990,79	1.941.860.277,52	2,41
Beban Penyusutan Aset Lainnya	5.4.2.2.4	1.383.853.891,88	47.596.428,48	1.336.257.463,40	2.807,47
Beban Amortisasi Aset Tak Bervujud	5.4.2.2.5	5.008.391.424,54	4.203.807.719,92	804.583.704,62	19,14
Jumlah Beban Penyusutan dan Amortisasi		196.444.885.285,12	184.800.213.513,31	11.644.671.771,81	6,30
<b>BEBAN TRANSFER</b>					
Beban Bagi Hasil	5.4.2.3.1	16.279.331.294,71	14.328.084.450,00	1.951.246.844,71	13,62
Beban Bantuan Keuangan	5.4.2.3.2	348.148.476.650,00	308.885.310.880,00	39.263.165.770,00	12,71
Jumlah Beban Transfer		364.427.807.944,71	323.213.395.330,00	41.214.412.614,71	12,75
<b>BEBAN TAK TERDUGA</b>					
Beban Tak Terduga	5.4.2.4.1	704.311.746,62	7.402.380.018,45	(6.698.068.271,83)	(90,49)
Jumlah Tak Terduga		704.311.746,62	7.402.380.018,45	(6.698.068.271,83)	(90,49)
JUMLAH BEBAN		2.083.975.290.211,82	1.933.269.214.668,91	150.706.075.542,91	7,80
SURPLUS/DEFISIT DARI OPERASI		(35.953.895.550,25)	60.168.044.478,10	(96.121.940.028,35)	(159,76)

Uraian	Ref	2023 Audited	2022 Audited	Kenaikan/ Penurunan	%
<b>SURPLUS/DEFISIT DARI KEGIATAN NON OPERASIONAL</b>					
<b>SURPLUS NON OPERASIONAL</b>					
Surplus Penjualan/Pertukaran/Pelepasan Aset Non Lancar.	5.4.4.11	304.484.220,00	1.202.608.667,00	(898.124.447,00)	(74,68)
Jumlah Surplus Non Operasional		304.484.220,00	1.202.608.667,00	(898.124.447,00)	(74,68)
<b>DEFISIT NON OPERASIONAL</b>					
Defisit dari Kegiatan Non Operasional Lainnya	5.4.4.21	0,00	1.528.658.585,47	(1.528.658.585,47)	(100,00)
Jumlah Defisit Non Operasional		0,00	1.528.658.585,47	(1.528.658.585,47)	(100,00)
<b>SURPLUS/DEFISIT DARI KEGIATAN NON OPERASIONAL</b>		304.484.220,00	(326.049.918,47)	630.534.138,47	(193,39)
<b>SURPLUS/DEFISIT SEBELUM POS LUAR BIASA</b>		(35.649.411.330,25)	59.841.994.559,63	(95.491.405.889,88)	(159,57)
<b>SURPLUS/DEFISIT LO</b>		(35.649.411.330,25)	59.841.994.559,63	(95.491.405.889,88)	(159,57)

Lihat catatan atas laporan keuangan yang merupakan bagian yang tidak terpisahkan dari laporan keuangan secara keseluruhan

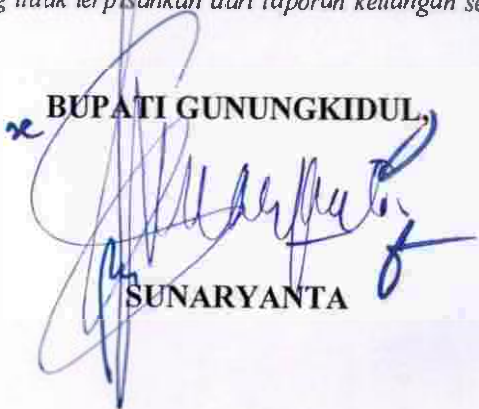
BUPATI GUNUNGKIDUL  
  
SUNARYANTA

PEMERINTAH KABUPATEN GUNUNGKIDUL  
LAPORAN PERUBAHAN EKUITAS  
Untuk Periode yang Berakhir Sampai dengan 31 Desember 2023 dan 2022

URAIAN	Ref	2023 <i>Audited</i>	2022 <i>Audited</i>
EKUITAS AWAL	5.6.1	3.329.713.227.045,77	3.277.700.859.221,22
Surplus/Defisit - LO	5.6.2	(35.649.411.330,25)	59.841.994.559,63
Dampak Kumulatif Perubahan Kebijakan/Kesalahan Mendasar	5.6.3	(95.124.444.490,99)	(7.829.626.735,08)
-Penyesuaian Kas dan Setara Kas		(0,58)	0,00
-Penyesuaian Piutang dan Penyisihan Piutang		306.801.379,25	1.291.588.979,11
-Penyesuaian Persediaan		6.539.213,56	(477.589.760,15)
-Penyesuaian Aset Tetap dan Akumulasi Penyusutan Aset Tetap		964.084.351,58	(22.317.650.440,48)
-Penyesuaian Aset Lainnya dan Akumulasi Penyusutan Aset Lainnya		(94.325.325.132,53)	(4.646.960.126,14)
-Penyesuaian Pendapatan Diterima		(1.534.569,44)	0,00
-Penyesuaian Utang Belanja		7.614.399,09	245.400,00
-Penyesuaian Penyertaan Modal		(2.082.897.052,92)	19.982.318.712,03
-Penyesuaian Pendapatan		347.402,00	0,00
-Penyesuaian Beban		(74.481,00)	(1.661.579.499,45)
JUMLAH EKUITAS AKHIR	5.6.4	3.198.939.371.224,53	3.329.713.227.045,77

Lihat catatan atas laporan keuangan yang merupakan bagian yang tidak terpisahkan dari laporan keuangan secara keseluruhan

BUPATI GUNUNGKIDUL



SUNARYANTA

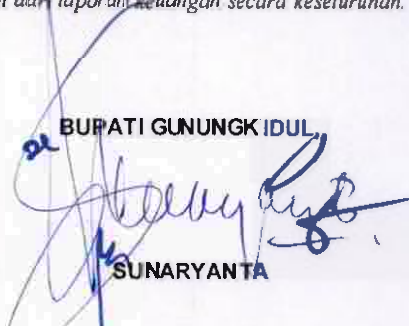
PEMERINTAH KABUPATEN GUNUNGKIDUL  
NERACA  
PER 31 DESEMBER 2023 DAN 2022

(Dalam Rupiah)			
Uraian	Ref	31 Desember 2023 Audited	31 Desember 2022 Audited
<b>ASET</b>			
<b>ASET LANCAR</b>	<b>5.3.1.</b>		
<b>Kas dan Setara Kas</b>	<b>5.3.1.1</b>	<b>77.361.579.999,76</b>	<b>100.490.701.270,58</b>
Kas di Kas Daerah		36.099.151.937,04	45.813.217.053,00
Kas di Bendahara Pengeluaran		38.665.083,00	4.125.000,00
Kas di Bendahara Penerimaan		682.402.274,00	269.647.792,00
Kas di BLUD		35.210.068.789,72	53.259.201.093,58
Kas Dana BOS		1.047.147.692,00	967.296.835,00
Kas Lainnya		123.746.160,00	177.213.497,00
Kas Dana BOK Puskesmas		4.160.398.064,00	0,00
<b>Piutang Daerah</b>	<b>5.3.1.2</b>		
Piutang Pajak		25.621.993.891,00	21.671.019.864,00
<i>Penyisihan Piutang Pajak Daerah</i>		-12.135.735.722,42	-10.375.733.403,37
<b>Piutang Pajak Netto</b>		<b>13.486.258.168,58</b>	<b>11.295.286.460,63</b>
Piutang Retribusi		449.626.877,00	757.880.647,00
<i>Penyisihan Piutang Retribusi</i>		-340.878.530,00	-219.908.149,30
<b>Piutang Retribusi Netto</b>		<b>108.748.347,00</b>	<b>537.972.497,70</b>
Piutang Hasil Pengelolaan Kekayaan Daerah yang Dipisahkan		18.352.612.613,65	16.354.621.112,79
<i>Penyisihan Piutang Hasil Pengelolaan Kekayaan Daerah yang Dipisahkan</i>		-91.763.063,07	-81.773.105,56
<b>Piutang Hasil Pengelolaan Kekayaan Daerah yang Dipisahkan Netto</b>		<b>18.260.849.550,58</b>	<b>16.272.848.007,23</b>
Piutang Lain-lain PAD yang sah		1.149.980.061,00	868.655.228,38
<i>Penyisihan Piutang Lain-lain PAD yang sah</i>		-5.749.900,31	-4.382.399,04
<b>Piutang Lain-lain PAD yang sah Netto</b>		<b>1.144.230.160,69</b>	<b>864.272.829,34</b>
Piutang Transfer Antar Daerah		184.898.665,00	833.114.942,00
<i>Penyisihan Piutang Transfer Antar Daerah</i>		-924.493,32	-4.165.574,71
<b>Piutang Transfer Netto</b>		<b>183.974.171,68</b>	<b>828.949.367,29</b>
<b>Beban Dibayar Dimuka</b>	<b>5.3.1.3</b>	<b>10.000.000,00</b>	<b>70.000.000,00</b>
<b>Persediaan</b>	<b>5.3.1.4</b>	<b>33.252.947.204,43</b>	<b>33.591.592.074,65</b>
<b>Jumlah Aset Lancar</b>		<b>143.808.587.602,72</b>	<b>163.951.622.507,42</b>
<b>INVESTASI JANGKA PANJANG</b>	<b>5.3.2</b>		
<b>Investasi Permanen</b>	<b>5.3.2.1</b>		
Penyertaan Modal Pemerintah Daerah		379.775.308.326,84	361.200.530.096,11
<b>Jumlah Investasi Permanen</b>		<b>379.775.308.326,84</b>	<b>361.200.530.096,11</b>
<b>Jumlah Investasi Jangka Panjang</b>		<b>379.775.308.326,84</b>	<b>361.200.530.096,11</b>
<b>ASET TETAP</b>	<b>5.3.3</b>		
Tanah	5.3.3.1	671.154.626.363,00	665.588.681.028,00
Peralatan dan Mesin	5.3.3.2	872.387.805.319,56	820.522.778.515,77
Gedung dan Bangunan	5.3.3.3	1.344.658.133.138,91	1.278.057.874.047,65
Jalan, Jaringan, dan Irigasi	5.3.3.4	1.476.558.644.314,03	1.421.641.563.712,03
Aset Tetap Lainnya	5.3.3.5	143.486.353.059,01	127.616.801.314,52
Konstruksi Dalam Pengerjaan	5.3.3.6	7.466.767.449,00	19.663.967.169,00
<i>Akumulasi Penyusutan</i>	5.3.3.7	-1.856.399.130.986,36	-1.667.219.178.788,16
<b>Jumlah Aset Tetap</b>		<b>2.659.313.198.657,15</b>	<b>2.665.872.486.998,81</b>

(Dalam Rupiah)

Uraian	Reff	31 Desember 2023 Audited	31 Desember 2022 Audited
<b>ASET LAINNYA</b>	5.3.4		
Kemitraan dengan Pihak Ketiga		0,00	188.750.000,00
Aset Tak Berwujud		55.560.198.442,08	53.304.574.284,08
Akumulasi Amortisasi Aset Tidak Berwujud		-32.629.551.495,50	-27.621.160.070,96
<b>Aset Tidak Berwujud Netto</b>		<b>22.930.646.946,58</b>	<b>25.683.414.213,12</b>
Aset Lain-lain		135.005.487.411,19	134.706.247.556,44
Akumulasi Penyusutan Aset Lainnya		-95.871.074.509,97	-218.289.284,64
Dana Bagi Hasil Treasury Deposit Facility (TDF)		2.772.353.000,00	0,00
<i>Jumlah Aset Lainnya</i>		<b>64.837.412.847,80</b>	<b>160.360.122.484,92</b>
<b>JUMLAH ASET</b>		<b>3.247.734.507.434,51</b>	<b>3.351.384.762.087,26</b>
<b>KEWAJIBAN</b>			
<b>KEWAJIBAN JANGKA PENDEK</b>	5.3.5		
Utang Perhitungan Pihak Ketiga (PFK)		436.120.053,00	0,00
Pendapatan Diterima Dimuka		1.749.270.787,98	1.265.810.873,40
Utang Belanja		46.279.379.968,00	20.405.664.168,09
Utang Jangka Pendek Lainnya		330.365.401,00	60.000,00
<i>Jumlah Kewajiban Jangka Pendek</i>		<b>48.795.136.209,98</b>	<b>21.671.535.041,49</b>
<b>JUMLAH KEWAJIBAN</b>		<b>48.795.136.209,98</b>	<b>21.671.535.041,49</b>
<b>EKUITAS</b>	5.3.6		
Ekuitas		3.198.939.371.224,53	3.329.713.227.045,77
<b>JUMLAH EKUITAS</b>		<b>3.198.939.371.224,53</b>	<b>3.329.713.227.045,77</b>
<b>JUMLAH KEWAJIBAN DAN EKUITAS</b>		<b>3.247.734.507.434,51</b>	<b>3.351.384.762.087,26</b>

Lihat catatan atas laporan keuangan yang merupakan bagian yang tidak terpisahkan dari laporan keuangan secara keseluruhan.

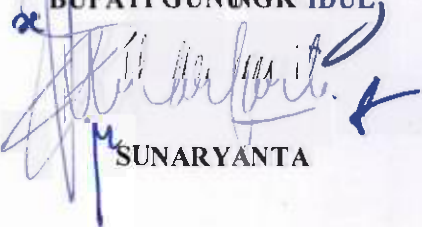
BUPATI GUNUNGKIDUL  
  
SUNARYANTA

PEMERINTAH KABUPATEN GUNUNGKIDUL  
LAPORAN ARUS KAS  
UNTUK TAHUN YANG BERAKHIR SAMPAI DENGAN 31 DESEMBER 2023 DAN 2022  
METODE LANGSUNG

(dalam rupiah)

Uraian	Ref	2023 Audited	2022 Audited
ARUS KAS DARI AKTIVITAS OPERASI	5.5.1		
Arus Kas Masuk	5.5.1.1		
Penerimaan Pajak Daerah	5.5.1.1.a	80.211.846.865,00	77.069.733.200,50
Penerimaan Retribusi Daerah	5.5.1.1.b	35.520.370.106,00	30.236.710.833,65
Penerimaan Hasil Pengelolaan Kekayaan Daerah yang Dipisahkan	5.5.1.1.c	16.354.134.672,07	16.569.133.085,04
Penerimaan Lain-lain PAD yang Sah	5.5.1.1.d	144.928.014.726,79	188.438.136.204,67
Penerimaan Dana Bagi Hasil	5.5.1.1.e	20.812.199.365,00	26.798.133.902,00
Penerimaan Dana Alokasi Umum	5.5.1.1.f	912.903.769.190,00	865.880.327.665,00
Penerimaan Dana Alokasi Khusus - Fisik	5.5.1.1.g	74.024.339.759,00	141.410.401.807,00
Penerimaan Dana Alokasi Khusus - Non Fisik	5.5.1.1.h	309.405.479.537,00	283.497.310.009,00
Penerimaan Dana Insentif Daerah	5.5.1.1.i	0,00	12.428.629.000,00
Penerimaan Dana Desa	5.5.1.1.j	179.933.551.000,00	144.366.117.000,00
Penerimaan Insentif Fiskal	5.5.1.1.k	5.952.497.000,00	0,00
Penerimaan Bagi Hasil dari Provinsi	5.5.1.1.l	127.194.303.115,00	123.106.178.070,00
Penerimaan Bantuan Keuangan	5.5.1.1.m	78.485.930.549,00	72.072.803.728,00
Penerimaan Hibah	5.5.1.1.n	6.141.484.291,00	5.599.601.000,00
Jumlah Arus Masuk Kas		1.991.867.920.175,86	1.987.473.215.504,86
Arus Kas Keluar	5.5.1.2		
Pembayaran Pegawai	5.5.1.2.a	839.785.150.907,00	826.287.498.713,00
Pembayaran Barang dan Jasa	5.5.1.2.b	531.453.185.475,10	500.452.445.773,56
Pembayaran Subsidi	5.5.1.2.c	269.872.500,00	1.437.202.577,00
Pembayaran Belanja Hibah	5.5.1.2.d	71.692.177.954,00	57.152.607.491,00
Pembayaran Belanja Bantuan Sosial	5.5.1.2.e	16.631.362.268,00	18.710.519.387,00
Pembayaran Tidak Terduga	5.5.1.2.f	235.998.075,00	10.131.998.741,62
Pembayaran Belanja Bantuan Keuangan Kepada Desa	5.5.1.2.g	362.916.857.900,00	323.080.118.430,00
Jumlah Arus Keluar Kas		1.822.984.605.079,10	1.737.252.391.113,18
Arus Kas Bersih Dari Aktivitas Operasi		168.883.315.096,76	250.220.824.391,68
ARUS KAS DARI AKTIVITAS INVESTASI	5.5.2		
Arus Kas Masuk	5.5.2.1		
Penjualan atas Gedung dan Bangunan	5.5.2.1.a	289.156.020,00	1.202.608.667,00
Penjualan Aset Tetap Lainnya	5.5.2.1.b	15.328.200,00	0,00
Jumlah Arus Kas Masuk		304.484.220,00	1.202.608.667,00
Arus Kas Keluar	5.5.2.2		
Perolehan Tanah	5.5.2.2.a	4.510.814.335,00	5.366.354.820,00
Perolehan Peralatan dan mesin	5.5.2.2.b	42.951.484.642,00	109.055.394.711,00
Perolehan Gedung dan Bangunan	5.5.2.2.c	80.119.934.255,00	69.278.521.126,45
Perolehan Jalan, irigasi dan jaringan	5.5.2.2.d	40.332.789.870,00	79.328.069.800,00
Perolehan Aset Tetap Lainnya	5.5.2.2.e	10.001.111.569,00	6.114.846.943,00
Perolehan Aset Lainnya	5.5.2.2.f	0,00	55.942.100,00
Penyertaan Modal Pemerintah Daerah	5.5.2.2.g	15.000.000.000,00	26.167.000.000,00
Jumlah Arus Kas Keluar		192.916.134.671,00	295.366.129.500,45
Arus Kas Bersih Dari Aktivitas Investasi		(192.611.650.451,00)	(294.163.520.833,45)
ARUS KAS DARI AKTIVITAS TRANSITORIS	5.5.3		
Arus Masuk Kas	5.5.3.1		
Penerimaan Perhitungan Fihak Ketiga (PFK)	5.5.3.1.a	136.181.908.214,00	142.911.953.575,00
Jumlah Arus Kas Masuk		136.181.908.214,00	142.911.953.575,00
Arus Kas Keluar	5.5.3.2		
Pengeluaran Perhitungan Fihak Ketiga (PFK)	5.5.3.2.a	135.415.422.760,00	142.911.953.575,00
Jumlah Arus Kas Keluar		135.415.422.760,00	142.911.953.575,00
Arus Kas Bersih Dari Aktivitas Transitoris	5.5.3.3	766.485.454,00	-
Kenaikan (Penurunan) Bersih Kas Selama Periode		(22.961.849.900,24)	(43.942.696.441,77)
Saldo Awal Kas		100.323.290.900,58	144.266.126.342,35
Saldo Akhir Kas		77.361.580.000,34	100.323.429.900,58

Lihat catatan atas laporan keuangan yang merupakan bagian yang tidak terpisahkan dari laporan keuangan secara keseluruhan

BUPATI GUNUNGKIDUL  
  
SUNARYANTA



## CATATAN ATAS LAPORAN KEUANGAN

Untuk tahun-tahun yang berakhir pada tanggal 31 Desember 2023 dan 2022  
PEMERINTAH KABUPATEN GUNUNGKIDUL

Lampiran VII : Peraturan Daerah  
Kabupaten Gunungkidul  
Nomor :  
Tanggal :

### PEMERINTAH KABUPATEN GUNUNGKIDUL CATATAN ATAS LAPORAN KEUANGAN TAHUN 2023

#### BABI PENDAHULUAN

##### 1.1. Maksud dan Tujuan Penyusunan Laporan Keuangan

Dengan memanjatkan puji syukur kehadirat Allah Tuhan Yang Maha Kuasa, Laporan Keuangan Pemerintah Kabupaten Gunungkidul untuk tahun anggaran yang berakhir tanggal 31 Desember 2023 sudah selesai disusun. Maksud penyusunan laporan keuangan adalah memenuhi pertanggungjawaban pelaksanaan atas Anggaran Pendapatan dan Belanja Daerah Kabupaten Gunungkidul tahun 2023 yang mengacu pada Peraturan Menteri Dalam Negeri Nomor 77 Tahun 2020 tentang Pedoman Teknis Pengelolaan Keuangan Daerah (Berita Negara Republik Indonesia Tahun 2020 Nomor 1781).

Laporan Keuangan Pemerintah Daerah (LKPD) Kabupaten Gunungkidul disusun sesuai dengan Peraturan pemerintah Nomor 71 Tahun 2010 tentang Standar Akuntansi Pemerintah dan Peraturan Menteri Dalam Negeri Nomor 64 Tahun 2013 tentang Penerapan SAP berbasis akrual pada Pemerintah Daerah. LKPD terdiri atas 7 (tujuh) komponen yaitu 1) Laporan Realisasi Anggaran, 2) Laporan Perubahan Saldo Anggaran Lebih, 3) Neraca, 4) Laporan Operasional, 5) Laporan Arus Kas, 6) Laporan Perubahan Ekuitas, dan 7) Catatan atas Laporan Keuangan. Laporan keuangan juga dimaksudkan sebagai bentuk pertanggungjawaban pengelolaan keuangan daerah Pemerintah Kabupaten Gunungkidul selama satu periode Tahun Anggaran 2023.

Laporan keuangan pemerintah Kabupaten Gunungkidul disusun dengan tujuan untuk menyampaikan informasi yang transparan dan bermanfaat bagi para pengguna dalam menilai akuntabilitas pengelolaan keuangan pemerintah daerah, berupa posisi keuangan dan aset daerah dan seluruh transaksi selama satu periode pelaporan di Tahun Anggaran 2023 yaitu membandingkan realisasi pendapatan daerah, belanja daerah dan pembiayaan, dengan anggaran yang telah ditetapkan serta untuk mengetahui sisa perhitungan tahun anggaran berkenaan.



## CATATAN ATAS LAPORAN KEUANGAN

Untuk tahun-tahun yang berakhir pada tanggal 31 Desember 2023 dan 2022

PEMERINTAH KABUPATEN GUNUNGKIDUL


### BAB VII PENUTUP

Demikian Laporan Keuangan Pemerintah Kabupaten Gunungkidul Tahun Anggaran 2023. Laporan keuangan ini merupakan gambaran secara menyeluruh tentang pelaksanaan pengelolaan keuangan daerah dalam rangka pelaksanaan APBD Kabupaten Gunungkidul Tahun Anggaran 2023.

Laporan Keuangan Pemerintah Kabupaten Gunungkidul Tahun Anggaran 2023 secara lengkap terdiri dari Laporan Realisasi Anggaran, Laporan Perubahan Saldo Anggaran Lebih, Neraca, Laporan Operasional, Laporan Arus Kas, Laporan Perubahan Ekuitas, Catatan Atas Laporan Keuangan beserta lampiran-lampirannya yang merupakan satu rangkaian yang tidak terpisahkan dengan Catatan atas Laporan Keuangan Tahun Anggaran 2023.

Penyusunan Laporan Keuangan Tahun Anggaran 2023 disusun berdasarkan Peraturan Pemerintah Nomor 71 Tahun 2010 tentang Standar Akuntansi Pemerintahan, Peraturan Menteri Dalam Negeri Nomor 77 Tahun 2020 tentang Pedoman Teknis Pengelolaan Keuangan Daerah, Peraturan Menteri Dalam Negeri Nomor 73 Tahun 2018 tentang Penyisihan Piutang dan Penyisihan Dana Bergulir pada Pemerintah Daerah, Peraturan Daerah Kabupaten Gunungkidul Nomor 9 Tahun 2022 tentang Pengelolaan Keuangan Daerah, Peraturan Bupati Gunungkidul Nomor 91 Tahun 2022 tentang Sistem Akuntansi Pemerintah Daerah, dan Peraturan Bupati Gunungkidul Nomor 33 Tahun 2023 tentang Kebijakan Akuntansi Pemerintah Daerah.

Kami menyadari bahwa Laporan Keuangan Pemerintah Kabupaten Gunungkidul Tahun Anggaran 2023 yang kami sajikan masih belum sempurna, oleh karena itu kami mengharapkan masukan dari berbagai pihak, dengan maksud untuk penyempurnaan dalam penyusunan Laporan Keuangan Pemerintah Kabupaten Gunungkidul untuk periode yang akan datang, dan semoga Allah S.W.T selalu memberikan petunjuk-Nya. Amin.


**BUPATI GUNUNGKIDUL,**  
  
**SUNARYANTA**

*Pemerintah Kabupaten Gunungkidul*

Lampiran VIII : Peraturan Daerah  
Kabupaten Gunungkidul  
Nomor : 4 Tahun 2024  
Tanggal : 9 Agustus 2024

**KABUPATEN GUNUNGKIDUL**  
**DAFTAR REKAPITULASI PIUTANG DAERAH**  
**TAHUN ANGGARAN 2023**

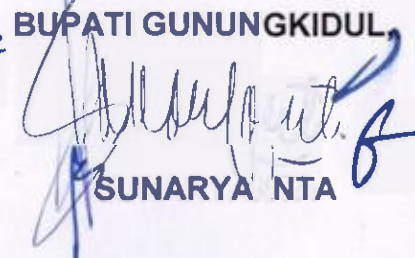
No	SKPD	Jenis Piutang	Saldo Awal Piutang	Koreksi	Penambahan Piutang	Pengurangan Piutang	Saldo akhir Piutang
1	2	3	4	5	6	7	8
1	BKAD	Piutang Pajak	21.671.019.864,00	(15.980.125)	6.314.336.170,00	2.347.382.018,00	25.621.993.891,00
		Piutang Retribusi	757.880.647,00	(494.735.000)	242.327.817,00	55.846.587,00	449.626.877,00
		Piutang Hasil Pengelolaan Kekayaan Daerah yang Dipisahkan	16.354.621.112,79	(486.441)	18.352.612.613,65	16.354.134.672,07	18.352.612.613,65
		Piutang Lain-lain PAD yang Sah	698.188,38	-		698.188,38	-
		Piutang Transfer Pemerintah Daerah Lainnya Netto	833.114.942,00	-	184.898.665,00	833.114.942,00	184.898.665,00
2	DINKES	Piutang Lain-lain PAD yang Sah	867.957.040,00	-	1.149.980.061,00	867.957.040,00	1.149.980.061,00
		<b>JUMLAH</b>	<b>40.485.291.794,17</b>	<b>(511.201.566)</b>	<b>26.244.155.326,65</b>	<b>20.459.133.447,45</b>	<b>45.759.112.107,65</b>

BUPATI GUNUNGKIDUL,  
  
SUNARYANTA

Lampiran IX : Peraturan Daerah  
Kabupaten Gunungkidul  
Nomor : 4 Tahun 2024  
Tanggal : 9 Agustus 2024

**KABUPATEN GUNUNGKIDUL**  
**DAFTAR REKAPITULASI PENYISIHAN PIUTANG TIDAK TERTAGIH**  
**TAHUN ANGGARAN 2023**

NO	JENIS PIUTANG	JUMLAH PIUTANG	JUMLAH PENYISIHAN	JUMLAH PIUTANG BERSIH
1	Piutang Pajak	25.621.993.891,00	12.135.735.722,42	13.486.258.168,58
2	Piutang Retribusi	449.626.877,00	340.878.530,00	108.748.347,00
3	Piutang Hasil Pengelolaan Kekayaan Daerah yang Dipisahkan	18.352.612.613,65	91.763.063,07	18.260.849.550,58
4	Piutang Lain-lain PAD yang Sah	1.149.980.061,00	5.749.900,31	1.144.230.160,69
5	Piutang Transfer Pemerintah Daerah Lainnya	184.898.665,00	924.493,32	183.974.171,69
	Jumlah	45.759.112.107,65	12.575.051.709,11	33.184.060.398,53

BUPATI GUNUNGKIDUL  
  
SUNARYA NTA

Lampiran X : Peraturan Daerah  
Kabupaten Gunungkidul  
Nomor : 4 Tahun 2024  
Tanggal : 9 Agustus 2024

KABUPATEN GUNUNGKIDUL  
DAFTAR REKAPITULASI DANA BERGULIR  
DAN PENYISIHAN DANA BERGULIR  
TAHUN ANGGARAN 2023

NO	SKPD	JUMLAH DANA BERGULIR	JUMLAH PENYISIHAN DANA BERGULIR	JUMLAH PIUTANG BERSIH
		NIHIL		


BUPATI GUNUNGKIDUL,

SUNARYANTA

Lampiran XI : Peraturan Daerah Kabupaten Gunungkidul  
 Nomor : 4 Tahun 2024  
 Tanggal : 9 Agustus 2024

PEMERINTAH KABUPATEN GUNUNGKIDUL  
 DAFTAR PENYERTAAN MODAL (INVESTASI) PEMERINTAH DAERAH  
 TAHUN ANGGARAN 2023

No	Tahun Penyertaan Modal	Nama Badan/Lembaga/Pihak Ketiga	Dasar Hukum Penyertaan	Bentuk Penyertaan Modal Pemerintah Daerah	Jumlah Penyertaan Modal Daerah	Jumlah Modal Yang Telah Disertakan Sampai Dengan Awal Tahun	Penyertaan Modal Tahun ini	Jumlah Modal Yang disertakan Sampai Dengan Akhir Tahun ini	Sisa Modal Yang Belum Disertakan	Hasil Penyertaan Modal Daerah Tahun ini	Jumlah Modal Yang Diterima Kembali Tahun ini	Jumlah Sisa Modal Yang Disertakan Sampai Dengan Tahun ini
1	2	3	4	5	6	7	8	9=7+8	10=6-9	11	12	13=9-12
1	2017-2025	BPD DIY	Perda Kab. Gunungkidul No. 16 Tahun 2017	Uang	269.200.000.000,00	134.967.000.000,00	5.000.000.000,00	139.967.000.000,00	129.233.000.000,00	12.448.509.036,00	-	139.967.000.000,00
2	2022-2031	PT. BPR BDG	Perda Kab. Gunungkidul No. 10 Tahun 2021	Uang	99.980.000.000,00	7.500.000.000,00	5.000.000.000,00	12.500.000.000,00	87.480.000.000,00	3.740.819.843,00	-	12.500.000.000,00
3	2022-2029	PDAM TIRTA HANDAYANI	Perda Kab. Gunungkidul No. 8 Tahun 2022	Uang	74.983.715.000,00	34.983.715.000,00	5.000.000.000,00	39.983.715.000,00	35.000.000.000,00	0,00		39.983.715.000,00
4		BUKP	Perda DIY No. 1 Tahun 1989	Uang	9.343.295,00					164.805.793,07		
		<b>TOTAL</b>			<b>444.173.058.295,00</b>	<b>177.450.715.000,00</b>	<b>15.000.000.000,00</b>	<b>192.450.715.000,00</b>	<b>251.713.000.000,00</b>	<b>16.354.134.672,07</b>	<b>-</b>	<b>192.450.715.000,00</b>

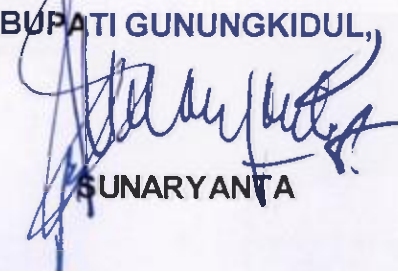
BUPATI GUNUNGKIDUL  
  
 SUNARYANTA

Lampiran XII : Peraturan Daerah  
Kabupaten Gunungkidul  
Nomor : 4 Tahun 2024  
Tanggal : 9 Agustus 2024

**KABUPATEN GUNUNGKIDUL**  
**DAFTAR REKAPITULASI REALISASI PENAMBAHAN DAN PENGURANGAN**  
**ASET TETAP DAERAH**  
**TAHUN ANGGARAN 2023**

No	SKPD	Saldo Awal	Penambahan	Pengurangan	Saldo Akhir
1	2	3	4	5	6=3+4+5
1	DINAS PENDIDIKAN	954.782.627.298,01	28.398.762.066,00	-	983.181.389.364,01
2	DINAS KESEHATAN	534.625.163.109,57	44.655.036.492,00	1.013.503.076,05	578.266.696.525,52
3	DPUPRKP	1.634.039.510.400,29	117.546.835.032,80	41.523.563.109,80	1.710.062.782.323,29
4	SATPOL PP	3.387.404.846,00	339.718.330,00	-	3.727.123.176,00
5	BPBD	22.717.183.206,45	968.631.095,00	261.000.000,00	23.424.814.301,45
6	DINAS SOSIAL P3A	5.967.117.340,65	66.400.000,00	-	6.033.517.340,65
7	DPMK P2KB	18.437.035.356,72	6.000.000,00	83.139.703,12	18.359.895.653,60
8	DPTR	212.910.613.949,95	1.768.321.120,00	-	214.678.935.069,95
9	DLH	49.941.520.120,43	4.723.907.890,83	118.452.350,83	54.546.975.660,43
10	DISDUKCAPIL	12.117.463.237,33	246.835.050,00	-	12.364.298.287,33
11	DISHUB	92.606.944.064,20	6.189.951.978,00	-	98.796.896.042,20
12	DISKOMINFO	21.958.553.992,00	884.869.720,00	-	22.843.423.712,00
13	DISKOP UKMTK	13.938.964.770,43	290.491.226,05	-	14.229.455.996,48
14	DPMP TSP	9.284.929.569,56	181.715.160,00	-	9.466.644.729,56
15	DISPORA	12.545.381.567,71	563.631.588,00	74.200.000,00	13.034.813.155,71
16	DISBUD	169.953.929.592,85	351.450.100,00	-	170.305.379.692,85
17	DPK	18.042.318.916,96	1.545.478.384,00	-	19.587.797.300,96
18	DKP	23.277.255.380,00	98.896.000,00	-	23.376.151.380,00
19	DISPAR	64.478.604.565,86	6.937.071.956,00	-	71.415.676.521,86
20	DPP	39.673.764.531,42	514.311.000,00	556.710.354,75	39.631.365.176,67
21	DPKH	15.056.192.215,41	630.063.682,00	-	15.686.255.897,41
22	DINAS PERDAGANGAN	115.823.212.693,58	3.631.161.925,00	95.208.300,00	119.359.166.318,58
23	SEKRETARIAT DAERAH	157.024.906.811,50	186.960.000,00	52.845.000,00	157.159.021.811,50
24	SEKRETARIAT DPRD	11.432.290.355,00	50.550.000,00	-	11.482.840.355,00

No	SKPD	Saldo Awal	Penambahan	Pengurangan	Saldo Akhir
1	2	3	4	5	6=3+4+5
25	BAPPEDA	5.164.000.510,50	158.483.996,00	19.999.500,00	5.302.485.006,50
26	BKAD	37.531.729.142,74	5.072.536.000,00	1.034.064.777,34	41.570.200.365,40
27	BKPPD	12.830.235.029,65	222.089.703,12	73.700.000,00	12.978.624.732,77
28	INSPEKTORAT DAERAH	7.322.443.942,54	567.076.018,00	304.854.500,00	7.584.665.460,54
29	KAP WONOSARI	5.922.984.395,24	24.090.000,00	-	5.947.074.395,24
30	KAP PALIYAN	1.773.190.922,89	26.500.000,00	-	1.799.690.922,89
31	KAP PANGGANG	4.279.089.698,46	82.150.000,00	-	4.361.239.698,46
32	KAP TEPUS	2.771.496.910,12	55.870.000,00	-	2.827.366.910,12
33	KAP RONGKOP	2.358.750.355,32	39.206.120,00	-	2.397.956.475,32
34	KAP SEMANU	2.542.894.588,61	13.436.500,00	-	2.556.331.088,61
35	KAP PONJONG	2.075.247.627,56	70.550.000,00	-	2.145.797.627,56
36	KAP KARANGMOJO	4.011.540.234,26	18.500.000,00	-	4.030.040.234,26
37	KAP PLAYEN	4.106.617.367,28	121.340.929,00	-	4.227.958.296,28
38	KAP NGLIPAR	2.069.984.191,75	59.480.000,00	-	2.129.464.191,75
39	KAP NGAWEN	2.198.872.194,38	55.012.425,78	-	2.253.884.620,16
40	KAP SEMIN	3.532.902.831,20	33.850.000,00	-	3.566.752.831,20
41	KAP PATUK	2.930.928.240,28	1.991.591.147,00	2.689.768.957,71	2.232.750.429,57
42	KAP SAPTOSARI	3.355.902.961,81	68.270.000,00	-	3.424.172.961,81
43	KAP GEDANGSARI	1.732.305.595,28	504.724.000,00	-	2.237.029.595,28
44	KAP GIRISUBO	4.119.697.041,93	44.050.000,00	-	4.163.747.041,93
45	KAP TANJUNGSARI	1.447.300.007,23	454.235.200,00	-	1.901.535.207,23
46	KAP PURWOSARI	1.876.976.294,17	26.660.000,00	-	1.903.636.294,17
47	BAKESBANGPOL	3.113.687.811,89	49.634.851,56	14.713.200,00	3.148.609.463,45
	Jumlah	4.333.091.665.786,97	230.536.386.686,14	47.915.722.829,60	4.515.712.329.643,51

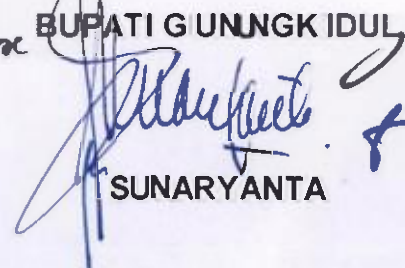
BUPATI GUNUNGKIDUL,  
  
 SUNARYANTA

Lampiran XIII : Peraturan Daerah  
Kabupaten Gunungkidul  
Nomor : 4 Tahun 2024  
Tanggal : 9 Agustus 2024

**KABUPATEN GUNUNGKIDUL**  
**DAFTAR REKAPITULASI ASET TETAP**  
**TAHUN ANGGARAN 2023**

No	Uraian	Nilai Aset Tetap per 31 Desember 2022	Mutasi		Nilai Aset Tetap per 31 Desember 2023
			Tambah	Kurang	
<b>A</b>	<b>TANAH</b>	<b>665.588.681.028,00</b>	<b>5.716.245.335,00</b>	<b>150.300.000,00</b>	<b>671.154.626.363,00</b>
1	Tanah	665.588.681.028,00	5.716.245.335,00	150.300.000,00	671.154.626.363,00
<b>B</b>	<b>PERALATAN &amp; MESIN</b>	<b>820.522.778.515,77</b>	<b>54.243.353.119,00</b>	<b>2.378.326.315,21</b>	<b>872.387.805.319,56</b>
1	Alat Besar	25.112.402.313,51	1.870.105.677,00	357.402.180,00	26.625.105.810,51
2	Alat Angkutan	110.282.129.193,57	7.680.893.446,46	1.864.099.135,21	116.098.923.504,82
3	Alat Bengkel dan Alat Ukur	17.976.540.108,54	683.630.243,00	-	18.660.170.351,54
4	Alat Pertanian	4.504.464.342,15	273.542.040,00	-	4.778.006.382,15
5	Alat Kantor & Rumah Tangga	199.897.243.747,73	12.186.914.302,54	64.826.500,00	212.019.331.550,27
6	Alat Studio, Komunikasi, & Pemancar	31.804.188.165,72	1.583.821.305,00	8.224.000,00	33.379.785.470,72
7	Alat Kedokteran & Kesehatan	165.688.415.136,69	14.646.141.963,00	7.200.000,00	180.327.357.099,69
8	Alat Laboratorium	62.961.824.890,71	4.907.440.432,00	-	67.869.265.322,71
9	Alat Persenjataan	1.175.565.053,92	9.000.000,00	-	1.184.565.053,92
10	Komputer	186.085.646.531,73	8.759.557.245,00	76.574.500,00	194.768.629.276,73
11	Alat Eksplorasi	4.773.000,00	-	-	4.773.000,00
12	Alat Pengeboran	-	-	-	-
13	Alat Produksi, Pengolahan, dan Pemurnian	66.330.000,00	-	-	66.330.000,00
14	Alat Bantu Eksplorasi	-	-	-	-
15	Alat Keselamatan Kerja	331.328.700,84	56.314.400,00	-	387.643.100,84
16	Alat Peraga	-	-	-	-
17	Peralatan Proses/Produksi	104.065.874,00	-	-	104.065.874,00
18	Rambu-Rambu	7.361.589.795,08	1.031.928.790,00	-	8.393.518.585,08
19	Peralatan Olahraga	7.166.271.661,58	554.063.275,00	-	7.720.334.936,58

No	Uraian	Nilai Aset Tetap per 31 Desember 2022	Mutasi		Nilai Aset Tetap per 31 Desember 2023
			Tambah	Kurang	
<b>C</b>	<b>GEDUNG DAN BANGUNAN</b>	<b>1.278.057.874.047,65</b>	<b>70.512.258.599,80</b>	<b>3.911.999.508,54</b>	<b>1.344.658.133.138,91</b>
1	Bangunan Gedung	1.208.465.459.118,70	68.400.673.749,90	3.705.166.308,54	1.273.160.966.560,06
2	Monumen	5.711.540.781,58	792.607.064,00	-	6.504.147.845,58
3	Bangunan Menara	-	10.822.500,00	-	10.822.500,00
4	Tugu Titik Kontrol/Pasti	63.880.874.147,37	1.308.155.285,90	206.833.200,00	64.982.196.233,27
<b>D</b>	<b>JALAN, JARINGAN, &amp; IRIGASI</b>	<b>1.421.641.563.712,03</b>	<b>57.131.705.258,80</b>	<b>2.214.624.656,80</b>	<b>1.476.558.644.314,03</b>
1	Jalan dan Jembatan	1.094.361.151.019,77	42.382.447.186,80	1.410.087.256,80	1.135.333.510.949,77
2	Bangunan Air	182.817.710.887,28	6.801.186.230,00	248.815.000,00	189.370.082.117,28
3	Instalasi	67.707.223.804,44	6.433.903.123,00	34.860.000,00	74.106.266.927,44
4	Jaringan	76.755.478.000,54	1.514.168.719,00	520.862.400,00	77.748.784.319,54
<b>E</b>	<b>ASET TETAP LAINNYA</b>	<b>127.616.801.314,52</b>	<b>16.119.119.420,54</b>	<b>249.567.676,05</b>	<b>143.486.353.059,01</b>
1	Bahan Perpustakaan	19.886.794.099,12	2.034.030.901,00	-	21.920.825.000,12
2	Barang bercorak Kesenian/ Kebudayaan/Olahra	14.870.185.445,69	434.616.194,00	-	15.304.801.639,69
3	Hewan	192.312.500,00	-	-	192.312.500,00
4	Biota Perairan	-	-	-	-
5	Tanaman	1.486.540.656,25	-	-	1.486.540.656,25
6	Barang Koleksi Non Budaya	-	-	-	-
7	Aset Tetap Dalam Renovasi	91.180.968.613,46	13.650.472.325,54	249.567.676,05	104.581.873.262,95
<b>F</b>	<b>KONS. DLM Pengerjaan</b>	<b>19.663.967.169,00</b>	<b>26.813.704.953,00</b>	<b>39.010.904.673,00</b>	<b>7.466.767.449,00</b>
1	Konstruksi Dalam Pengerjaan	19.663.967.169,00	26.813.704.953,00	39.010.904.673,00	7.466.767.449,00
	<b>Jumlah</b>	<b>4.333.091.665.786,97</b>	<b>230.536.386.686,14</b>	<b>47.915.722.829,60</b>	<b>4.515.712.329.643,51</b>


BUPATI GUNUNGKIDUL  
  
 SUNARYANTA

Lampiran XIV : Peraturan Daerah  
Kabupaten Gunungkidul  
Nomor : 4 Tahun 2024  
Tanggal : 9 Agustus 2024

KABUPATEN GUNUNGKIDUL  
DAFTAR REKAPITULASI KONSTRUKSI DALAM Pengerjaan  
PER 31 DESEMBER 2023

NO	SKPD	SALDO AWAL	MUTASI								REKLASIFIKASI/ PENGHAPUSAN	SALDO PER 31 DESEMBER 2023
			BERTAMBAH				BERKURANG					
			ASETTETAP LAINNYA	GEDUNG DAN BANGUNAN	JALAN, IRIGASI DAN JARINGAN	PERALATAN DAN MESIN	ASETTETAP LAINNYA	GEDUNG DAN BANGUNAN	JALAN, IRIGASI DAN JARINGAN	PERALATAN DAN MESIN		
1	DINAS PENDIDIKAN	0,00	0,00	25.172.000,00	0,00	0,00	0,00	0,00	0,00	0,00	0,00	25.172.000,00
2	DINAS KESEHATAN	0,00	0,00	0,00	0,00	0,00	0,00	0,00	0,00	0,00	0,00	0,00
3	DINAS PEKERJAAN UMUM, PERUMAHAN RAKYAT, DAN KAWASAN PERMUKIMAN	19.589.767.169,00	0,00	198.538.650,00	99.282.000,00	0,00	0,00	12.457.896.370,00	0,00	0,00	0,00	7.429.691.449,00
4	SATUAN POLISI PAMONG PRAJA	0,00	0,00	0,00	0,00	0,00	0,00	0,00	0,00	0,00	0,00	0,00
5	BADAN PENANGGULANGAN BENCANA DAERAH	0,00	0,00	0,00	0,00	0,00	0,00	0,00	0,00	0,00	0,00	0,00
6	DINAS SOSIAL, PEMBERDAYAAN PEREMPUAN DAN PERLINDUNGAN ANAK	0,00	0,00	0,00	0,00	0,00	0,00	0,00	0,00	0,00	0,00	0,00
7	DINAS PEMBERDAYAAN MASYARAKAT DAN KALURAHAN, PENGENDALIAN PENDUDUK DAN KELUARGA BERENCANA	0,00	0,00	0,00	0,00	0,00	0,00	0,00	0,00	0,00	0,00	0,00
8	DINAS PERTANAHAN DAN TATA RUANG (KUNDHA NITI MANDALA SARTA TATA SASANA)	0,00	0,00	0,00	0,00	0,00	0,00	0,00	0,00	0,00	0,00	0,00
9	DINAS LINGKUNGAN HIDUP	0,00	0,00	11.904.000,00	0,00	0,00	0,00	0,00	0,00	0,00	0,00	11.904.000,00
10	DINAS KEPENDUDUKAN DAN PENCATATAN SIPIL	0,00	0,00	0,00	0,00	0,00	0,00	0,00	0,00	0,00	0,00	0,00
11	DINAS PERHUBUNGAN	0,00	0,00	0,00	0,00	0,00	0,00	0,00	0,00	0,00	0,00	0,00
12	DINAS KOMUNIKASI DAN INFORMATIKA	0,00	0,00	0,00	0,00	0,00	0,00	0,00	0,00	0,00	0,00	0,00
13	DINAS PERINDUSTRIAN, KOPERASI, USAHA KECIL DAN MENENGAH TENAGA KERJA	0,00	0,00	0,00	0,00	0,00	0,00	0,00	0,00	0,00	0,00	0,00
14	DINAS PENANAMAN MODAL DAN PELAYANAN TERPADU SATU PINTU	0,00	0,00	0,00	0,00	0,00	0,00	0,00	0,00	0,00	0,00	0,00
15	DINAS KEPEMUDAAN DAN OLAHRAGA	74.200.000,00	0,00	0,00	0,00	0,00	0,00	0,00	0,00	0,00	-74.200.000,00	0,00
16	DINAS KEBUDAYAAN (KUNDHA KABUDAYAN)	0,00	0,00	0,00	0,00	0,00	0,00	0,00	0,00	0,00	0,00	0,00
17	DINAS PERPUSTAKAAN DAN KEARSIPAN	0,00	0,00	0,00	0,00	0,00	0,00	0,00	0,00	0,00	0,00	0,00


NO	SKPD	SALDO AWAL	MUTASI								REKLASIFIKASI/ PENGHAPUSAN	SALDO PER 31 DESEMBER 2023
			BERTAMBAH				BERKURANG					
			ASETTETAP LAINNYA	GEDUNG DAN BANGUNAN	JALAN, IRIGASI DAN JARINGAN	PERALATAN DAN MESIN	ASETTETAP LAINNYA	GEDUNG DAN BANGUNAN	JALAN, IRIGASI DAN JARINGAN	PERALATAN DAN MESIN		
18	DINAS KELAUTAN DAN PERIKANAN	0,00	0,00	0,00	0,00	0,00	0,00	0,00	0,00	0,00	0,00	0,00
19	DINAS PARIWISATA	0,00	0,00	0,00	0,00	0,00	0,00	0,00	0,00	0,00	0,00	0,00
20	DINAS PERTANIAN DAN PANGAN	0,00	0,00	0,00	0,00	0,00	0,00	0,00	0,00	0,00	0,00	0,00
21	DINAS PETERNAKAN DAN KESEHATAN HEWAN	0,00	0,00	0,00	0,00	0,00	0,00	0,00	0,00	0,00	0,00	0,00
22	DINAS PERDAGANGAN	0,00	0,00	0,00	0,00	0,00	0,00	0,00	0,00	0,00	0,00	0,00
23	SEKRETARIAT DAERAH	0,00	0,00	0,00	0,00	0,00	0,00	0,00	0,00	0,00	0,00	0,00
24	SEKRETARIAT DPRD	0,00	0,00	0,00	0,00	0,00	0,00	0,00	0,00	0,00	0,00	0,00
25	BADAN PERENCANAAN PEMBANGUNAN DAERAH	0,00	0,00	0,00	0,00	0,00	0,00	0,00	0,00	0,00	0,00	0,00
26	BADAN KEUANGAN DAN ASET DAERAH	0,00	0,00	0,00	0,00	0,00	0,00	0,00	0,00	0,00	0,00	0,00
27	BADAN KEPEGAWAIAN, PENDIDIKAN, DAN PELATIHAN DAERAH	0,00	0,00	0,00	0,00	0,00	0,00	0,00	0,00	0,00	0,00	0,00
28	INSPEKTORAT DAERAH	0,00	0,00	0,00	0,00	0,00	0,00	0,00	0,00	0,00	0,00	0,00
29	KAPANEWON WONOSARI	0,00	0,00	0,00	0,00	0,00	0,00	0,00	0,00	0,00	0,00	0,00
30	KAPANEWON PALIYAN	0,00	0,00	0,00	0,00	0,00	0,00	0,00	0,00	0,00	0,00	0,00
31	KAPANEWON PANGGANG	0,00	0,00	0,00	0,00	0,00	0,00	0,00	0,00	0,00	0,00	0,00
32	KAPANEWON TEPUS	0,00	0,00	0,00	0,00	0,00	0,00	0,00	0,00	0,00	0,00	0,00
33	KAPANEWON RONGKOP	0,00	0,00	0,00	0,00	0,00	0,00	0,00	0,00	0,00	0,00	0,00
34	KAPANEWON SEMANU	0,00	0,00	0,00	0,00	0,00	0,00	0,00	0,00	0,00	0,00	0,00
35	KAPANEWON PONJONG	0,00	0,00	0,00	0,00	0,00	0,00	0,00	0,00	0,00	0,00	0,00
36	KAPANEWON KARANGMOJO	0,00	0,00	0,00	0,00	0,00	0,00	0,00	0,00	0,00	0,00	0,00
37	KAPANEWON PLAYEN	0,00	0,00	0,00	0,00	0,00	0,00	0,00	0,00	0,00	0,00	0,00
38	KAPANEWON NGLIPAR	0,00	0,00	0,00	0,00	0,00	0,00	0,00	0,00	0,00	0,00	0,00
39	KAPANEWON NGAWEN	0,00	0,00	0,00	0,00	0,00	0,00	0,00	0,00	0,00	0,00	0,00
40	KAPANEWON SEMIN	0,00	0,00	0,00	0,00	0,00	0,00	0,00	0,00	0,00	0,00	0,00
41	KAPANEWON PATUK	0,00	0,00	0,00	0,00	0,00	0,00	0,00	0,00	0,00	0,00	0,00
42	KAPANEWON SAPTOSARI	0,00	0,00	0,00	0,00	0,00	0,00	0,00	0,00	0,00	0,00	0,00
43	KAPANEWON GEDANGSARI	0,00	0,00	0,00	0,00	0,00	0,00	0,00	0,00	0,00	0,00	0,00
44	KAPANEWON GIRISUBO	0,00	0,00	0,00	0,00	0,00	0,00	0,00	0,00	0,00	0,00	0,00
45	KAPANEWON TANJUNGSARI	0,00	0,00	0,00	0,00	0,00	0,00	0,00	0,00	0,00	0,00	0,00
46	KAPANEWON PURWOSARI	0,00	0,00	0,00	0,00	0,00	0,00	0,00	0,00	0,00	0,00	0,00
47	BADAN KESATUAN BANGSA DAN POLITIK	0,00	0,00	0,00	0,00	0,00	0,00	0,00	0,00	0,00	0,00	0,00
	Jumlah	19.663.967.169,00	0,00	235.614.650,00	99.282.000,00	0,00	0,00	12.457.896.370,00	0,00	0,00	-74.200.000,00	7.466.767.449,00

  
 BUPATI GUNUNGKIDUL  
 SUNARYANTA

KABUPATEN GUNUNGKIDUL  
DAFTAR REKAPITULASI ASET LAINNYA  
PER 31 DESEMBER 2023

NO	NAMA BARANG	SALDO AWAL	MUTASI		SALDO
			TAMBAH	KURANG	
1	2	3	4	5	6
1	KEMITRAAN DENGAN PIHAK KETIGA	188.750.000,00	-	188.750.000,00	-
	KERJASAMA PEMANFAATAN (KSP)	188.750.000,00	-	188.750.000,00	-
1	BKAD	188.750.000,00	-	188.750.000,00	-
	Sewa	188.750.000,00		188.750.000,00	-
	Kerja Sama Pemanfaatan	-		-	-
II	ASET TIDAK BERWUJUD	53.304.574.284,08	5134.390.523,00	2.878.766.365,00	55.560.198.442,08
1	DINAS PENDIDIKAN	7.864.441.107,96	-	-	7.864.441.107,96
	ASET TIDAK BERWUJUD	7.864.441.107,96	-	-	7.864.441.107,96
	GOODWILL	-	-	-	-
	LISENSI DAN FRENCHISE	-	-	-	-
	HAK CIPTA	-	-	-	-
	HAK PATEN	-	-	-	-
	SOFTWARE	7.864.441.107,96	-	-	7.864.441.107,96
	KAJIAN	-	-	-	-
	ASET TIDAK BERWUJUD YANG MEMPUYAI NILAI SEJARAH/ BUDAYA	-	-	-	-
	ASET TIDAK BERWUJUD DALAM Pengerjaan	-	-	-	-
	ASET TIDAK BERWUJUD LAINNYA	-	-	-	-
2	DINAS KESEHATAN	4.092.756.411,00	98.124.000,00	-	4.190.880.411,00
	ASET TIDAK BERWUJUD	4.092.756.411,00	98.124.000,00	-	4.190.880.411,00
	GOODWILL	-	-	-	-
	LISENSI DAN FRENCHISE	-	-	-	-
	HAK CIPTA	-	-	-	-
	HAK PATEN	-	-	-	-
	SOFTWARE	2.897.477.654,00	98.124.000,00	-	2.995.601.654,00
	KAJIAN	518.986.650,00		-	518.986.650,00
	ASET TIDAK BERWUJUD YANG MEMPUYAI NILAI SEJARAH/ BUDAYA	-	-	-	-
	ASET TIDAK BERWUJUD DALAM Pengerjaan	-	-	-	-
	ASET TIDAK BERWUJUD LAINNYA	676.292.107,00	-	-	676.292.107,00
3	DPUPRKP	9.959.388.555,68	1.381.521.250,00	-	11.340.909.805,68
	ASET TIDAK BERWUJUD	9.959.388.555,68	1.381.521.250,00	-	11.340.909.805,68
	GOODWILL	-	-	-	-
	LISENSI DAN FRENCHISE	-	-	-	-
	HAK CIPTA	-	-	-	-
	HAK PATEN	-	-	-	-
	SOFTWARE	49.662.000,00	49.474.000,00	-	99.136.000,00
	KAJIAN	199.388.000,00	753.044.000,00	-	952.432.000,00
	ASET TIDAK BERWUJUD YANG MEMPUYAI NILAI SEJARAH/ BUDAYA	-	-	-	-
	ASET TIDAK BERWUJUD DALAM Pengerjaan	-	-	-	-
	ASET TIDAK BERWUJUD LAINNYA	9.710.338.555,68	579.003.250,00	-	10.289.341.805,68
4	BPBD	392.503.000,00	416.577.450,00	-	809.080.450,00
	ASET TIDAK BERWUJUD	392.503.000,00	416.577.450,00	-	809.080.450,00
	GOODWILL	-	-	-	-
	LISENSI DAN FRENCHISE	-	-	-	-
	HAKCIPTA	-	-	-	-
	HAK PATEN	-	-	-	-
	SOFTWARE	2.701.000,00	99.567.000,00	-	102.268.000,00
	KAJIAN	340.140.000,00	317.010.450,00	-	657.150.450,00
	ASET TIDAK BERWUJUD YANG MEMPUYAI NILAI SEJARAH/ BUDAYA	-	-	-	-
	ASET TIDAK BERWUJUD DALAM Pengerjaan	-	-	-	-
	ASET TIDAK BERWUJUD LAINNYA	49.662.000,00	-	-	49.662.000,00
5	DINSOS P3A	22.726.000,00	-	-	22.726.000,00
	ASET TIDAK BERWUJUD	22.726.000,00	-	-	22.726.000,00
	GOODWILL	-	-	-	-
	LISENSI DAN FRENCHISE	-	-	-	-
	HAKCIPTA	-	-	-	-
	HAK PATEN	-	-	-	-
	SOFTWARE	22.726.000,00	-	-	22.726.000,00
	KAJIAN	-	-	-	-


NO	NAMA BARANG	SALDO AWAL	MUTASI		SALDO
			TAMBAH	KURANG	
1	2	3	4	5	6
	GOODWILL	-	-	-	-
	LISENSI DAN FRENCHISE	-	-	-	-
	HAK CIPTA	-	-	-	-
	HAK PATEN	-	-	-	-
	SOFTWARE	3378.229.300,00	58090.000,00	-	3436.319.300,00
	KAJIAN	168.696.000,00	-	-	168.696.000,00
	ASET TIDAK BERWUJUD YANG MEMPUNYAI NILAI SEJARAH/ BUDAYA	-	-	-	-
	ASET TIDAK BERWUJUD DALAM Pengerjaan	-	-	-	-
	ASET TIDAK BERWUJUD LAINNYA	2.943.673.665,00	-	2.878.766.365,00	64.907.300,00
25	BKPPD	458.954.500,00	39.682.500,00	-	498.637.000,00
	ASET TIDAK BERWUJUD	458.954.500,00	39.682.500,00	-	498.637.000,00
	GOODWILL	-	-	-	-
	LISENSI DAN FRENCHISE	-	-	-	-
	HAK CIPTA	-	-	-	-
	HAK PATEN	-	-	-	-
	SOFTWARE	458.954.500,00	39.682.500,00	-	498.637.000,00
	KAJIAN	-	-	-	-
	ASET TIDAK BERWUJUD YANG MEMPUNYAI NILAI SEJARAH/ BUDAYA	-	-	-	-
	ASET TIDAK BERWUJUD DALAM Pengerjaan	-	-	-	-
	ASET TIDAK BERWUJUD LAINNYA	-	-	-	-
26	INSPEKTORAT DAERAH	138.801.800,00	-	-	138.801.800,00
	ASET TIDAK BERWUJUD	138.801.800,00	-	-	138.801.800,00
	GOODWILL	-	-	-	-
	LISENSI DAN FRENCHISE	-	-	-	-
	HAK CIPTA	-	-	-	-
	HAK PATEN	-	-	-	-
	SOFTWARE	138.801.800,00	-	-	138.801.800,00
	KAJIAN	-	-	-	-
	ASET TIDAK BERWUJUD YANG MEMPUNYAI NILAI SEJARAH/ BUDAYA	-	-	-	-
	ASET TIDAK BERWUJUD DALAM Pengerjaan	-	-	-	-
	ASET TIDAK BERWUJUD LAINNYA	-	-	-	-
III	ASET LAIN-LAIN	134.706.247.556,44	1.088.584.662,46	789.344.807,71	135.005.487.411,19
	ASET RUSAK BERAT/USANG	76.638.097.226,83	1.084.837.512,46	785.597.657,71	76.937.337.081,58
	ASET TETAP YANG TIDAK DIGUNAKAN DALAM OPERASIONAL PEMERINTAH	18.621.709.423,86	-	-	18.621.709.423,86
	ASET LAIN-LAIN LAINNYA	39.446.440.905,75	3.747.150,00	3.747.150,00	39.446.440.905,75
IV	AKUMULASI AMORTISASI ASET TIDAK BERWUJUD	(27.621.160.070,96)	(5.008.391.424,54)	-	(32.629.551.495,50)
	AKUMULASI AMORTISASI LISENSI DAN FRANCHISE	(795.000.000,00)	(795.000.000,00)	-	(1.590.000.000,00)
	AKUMULASI AMORTISASI HAK PATEN	(147.734.799,96)	(9.233.424,96)	-	(156.968.224,92)
	AKUMULASI AMORTISASI SOFTWARE	(9.506.715.003,24)	(937.532.215,93)	-	(10.444.247.219,17)
	AKUMULASI AMORTISASI KAJIAN	(6.249.512.426,57)	(1.119.746.780,05)	-	(7.369.259.206,62)
	AKUMULASI AMORTISASI ASET TIDAK BERWUJUD LAINNYA	(10.922.197.841,19)	(2.146.879.003,60)	-	(13.069.076.844,79)
V	AKUMULASI PENYUSUTAN ASET LAINNYA	(218.289.284,64)	(95.889.973.622,74)	(237.188.397,41)	(95.871.074.509,97)
	AKUMULASI PENYUSUTAN ASET LAINNYA	(218.289.284,64)	(95.889.973.622,74)	(237.188.397,41)	(95.871.074.509,97)
VI	DANA TRANSFER TREASURY DEPOSIT FACILITY (TDF)	-	2.772.353.000,00	-	2.772.353.000,00
	JUMLAH ASET LAINNYA	160.360.122.484,92	(91.903.036.861,82)	3.619.672.775,30	64.837.412.847,80

2  
 BUPATI GUNUNGKIDUL  
  
 SUNARYANTA

Lampiran XVI : Peraturan Daerah Kabupaten Gunungkidul  
Nomor : 4 Tahun 2024  
Tanggal : 9 Agustus 2024

KABUPATEN GUNUNGKIDUL  
DAFTAR DANA CADANGAN DAERAH  
PER 31 DESEMBER 2023


NO	TUJUAN PEMBENTUKAN DANA CADANGAN	DASAR HUKUM PEMBENTUKAN DANA CADANGAN	JUMLAH DANA CADANGAN YANG DIRENCANAKAN	SALDO AWAL	TRANSFER DARIKAS DAERAH	TRANSFER KE KAS DAERAH	SALDO AKHIR	SISADANA YANG BELUM DICADANGKAN
1	2	3	4	5	6	7	8	9
	NIHIL							

BUPATI GUNUNGKIDUL,  
  
SUNARIANTA

Lampiran XVII : Peraturan Daerah  
Kabupaten Gunungkidul  
Nomor : 4 Tahun 2024  
Tanggal : 9 Agustus 2024

KABUPATEN GUNUNGKIDUL  
DAFTAR KEWAJIBAN JANGKA PENDEK  
PER31DESEMBER2023


NO	URAIAN	SALDOAWAL	MUTASI		SALDOAKHIR
			TAMBAH	KURANG	
1	2	3	4	5	6
1	Utang Perhitungan Pihak Ketiga (PFK)	0,00	436.120.053,00	0,00	436.120.053,00
2	Utang Bunga	0,00	0,00	0,00	0,00
3	Bagian Lancar Utang Jangka Panjang	0,00	0,00	0,00	0,00
4	Pendapatan Diterima Dimuka	1.265.810.873,40	1.749.270.787,98	1.265.810.873,40	1.749.270.787,98
5	Utang Belanja	20.405.664.168,09	46.279.379.968,00	20.405.664.168,09	46.279.379.968,00
6	Utang Jangka Pendek Lainnya	60.000,00	330.365.401,00	60.000,00	330.365.401,00
	JUMLAH	21.671.535.041,49	48.795.136.209,98	21.671.535.041,49	48.795.136.209,98

BUPATI GUNUNGKIDUL,  
  
SUNARYANTA

Lampiran XVIII : Peraturan Daerah  
Kabupaten Gunungkidul  
Nomor : 4 Tahun 2024  
Tanggal : 9 Agustus 2024

KABUPATEN GUNUNGKIDUL  
DAFTAR KEWAJIBAN JANGKA PANJANG  
PER 31 DESEMBER 2023


NO	URAIAN	SALDOAWAL	MUTASI		SALDO AKHIR
			TAMBAH	KURANG	
1	2	3	4	5	6
	NIHIL				

BUPATI GUNUNGKIDUL,  
  
SUNARYANTA

Lampiran XIX : Peraturan Daerah Kabupaten Gunungkidul  
Nomor : 4 Tahun 2024  
Tanggal : 9 Agustus 2024

KABUPATEN GUNUNGKIDUL  
DAFTARSUB KEGIATAN YANG BELUM DISELESAIKAN SAMPAI AKHIR TAHUN ANGGARAN 2023  
DAN DIANGGARKAN KEMBALI DALAM TAHUN ANGGARAN BERIKUTNYA

NO	NAMASKPD	NAMASUB KEGIATAN	JUMLAH			%	JUMLAH YANG MASIH HARUS DIANGGARKAN KEMBALI PADA APBD BERIKUTNYA	DASAR HUKUM
			ANGGARAN	REALISASI	TAMBAH/ KURANG			
1	2	3	4	5	6	7	8	9

BUPATI GUNUNGKIDUL  
  
SUNARYANTA

Lampiran XX.1 : Peraturan Daerah Kabupaten Gunungkidul  
Nomor : 4 Tahun 2024  
Tanggal : 9 Agustus 2024

KABUPATEN GUNUNGKIDUL  
IKHTISAR LAPORAN KEUANGAN (NERACA) BADAN USAHA MILIK DAERAH/PERUSAHAAN DAERAH  
UNTUK TAHUN YANG BERAKHIR SAMPAI DENGAN 31 DESEMBER 2023

No	BUMD/Perusahaan Daerah Tahun 2022	Aktiva Lancar	Aktiva Tidak Lancar	Aktiva Lainnya	Total Aktiva	Kewajiban Jangka Pendek	Kewajiban Jangka Panjang	Total Kewajiban	Modal Saham	Tambahan Modal Disetor	BPYDS	Ekuitas Lainnya	Laba Ditahan	Total Ekuitas	% Saham Daerah	Kepemilikan Daerah
1	2	5	6	7	8 = 5+6+7	9	10	11 = 9+10	12	13	14	15	16	17	18	19 = 17x18
1	Bidang Perbankan															
	PT. BPR Bank Daerah Gunungkidul	597.236.082.102,00	19.101.733.294,00	4.383.070.109,00	620.720.885.505,00	469.348.606.150,00	11.280.037.788,00	480.628.643.938,00	112.520.000.000,00			19.770.724.792,00	7.801.518.775,00	140.092.241.567,00	99,98%	140.067.340.708,43
2	Bidang Jasa Lainnya															
	PDAM Tirta Handayani	26.960.057.065,53	79.078.235.610,39	963.778.264,49	115.676.080.940,41	8.382.626.060,00	7.561.830.555,00	15.944.456.615,00	146.897.404.745,00		63.085.502.231,47	(3.447.701.917)	(108.803.580.734)	99.731.624.325,41	100%	99.731.624.325,41
	Total Seluruh Bidang Industri	624.196.139.167,53	98.179.968.904,39	14.020.858.373,49	736.396.966.445,41	477.731.232.210,00	18.841.868.343,00	496.573.100.553,00	259.417.404.745,00	-	63.085.502.231,47	16.323.022.875	(89.002.063.959)	239.823.865.892,41		239.798.965.031,84


Keterangan :  
BPYDS = Bagian Pemerintah Daerah yang Disetor

KABUPATEN GUNUNG KIDUL  
SUNARYA NTA

Lampiran XX.2 : Peraturan Daerah  
Kabupaten Gunungkidul  
Nomor : 4 Tahun 2024  
Tanggal : 8 Agustus 2024

**KABUPATEN GUNUNGKIDUL**  
**IKHTISAR LAPORAN KEUANGAN (LAPORAN LABA/RUGI) BADAN USAHA MILIK DAERAH/PERUSAHAAN DAERAH**  
**UNTUK TAHUN YANG BERAKHIR SAMPAI DENGAN 31 DESEMBER 2023**

No	BUMD/ Perusahaan Daerah Tahun 2022	Sumber a)	Status b)	Pendapatan	Beban	Lab a (Rugi) Kotor	Pendapatan di luar usaha	Beban di luar usaha	Lab a (Rugi) Sebelum Pajak
1	2	3	4	5	6	7=5-6	8	9	10=7+(8-9)
1	Bidang Perbankan								
	PT. BPR Bank Daerah Gunungkidul	LK PT BPR BDG audited	99,98% kepemilikan Pemda	43.991.921.081,00	32.730.207.430,00	11.261.713.651,00	41.297.812,00	1.275.682.264,00	10.027.329.199,00
2	Bidang Jasa Lainnya								
	PDAM Tirta Handayani	LK PDAM audited	100% kepemilikan Pemda	84.044.846.512,93	79.100.564.844,78	4.944.281.668,15	1.309.428.613,45	33.650.945,36	6.220.059.336,24
	Total seluruh bidang industri	-	-	128.036.767.593,93	111.830.772.274,78	16.205.995.319,15	1.350.726.425,45	1.309.333.209,36	16.247.388.535,24


BUPATI GUNUNGKIDUL  
  
SUNARYANTA

Lampiran XXI : Peraturan Daerah  
Kabupaten Gunungkidul  
Nomor : 4 Tahun 2024  
Tanggal : 9 Agustus 2024

PEMERINTAH KABUPATEN GUNUNGKIDUL  
IKHTISAR LAPORAN APB KALURAHAN  
TAHUN ANGGARAN 2023

NO	KAPANEWON	KALURAHAN	LAPORAN REALISASI ANGGARAN							LAPORAN KEKAYAAN MILIK KALURAHAN			KETERAN GAN
			PENDAPATAN	BELANJA	SURPLUS/(DEFISIT)	PEMBIAYAAN			SILPA/SIKPA	ASET	KEWAJIBAN	KEKAYAAN BERSIH	
						PENERIMAAN	PENGELUARAN	JUMLAH PEMBIAYAAN					
WONOSARI													
1		WonoSari	2.890.035.211,00	2.752.298.056,00	137.737.155,00	38.262.842,00	0,00	38.262.842,00	175.999.997,00	5.922.975.926,00	0,00	5.922.975.926,00	
2		Kepek	3.657.246.442,00	3.676.622.483,04	(19.376.041,04)	220.247.224,00	0,00	220.247.224,00	200.871.182,96	11.400.551.295,00	0,00	11.400.551.295,00	
3		Piyaman	3.570.623.149,00	3.506.883.709,00	63.739.440,00	39.264.060,00	5.000.000,00	34.264.060,00	98.003.500,00	6.616.229.617,00	0,00	6.616.229.617,00	
4		Gari	2.857.745.653,00	2.794.404.939,00	63.340.714,00	127.485.200,00	105.000.000,00	22.485.200,00	85.825.914,00	14.606.512.825,00	0,00	14.606.512.825,00	
5		Karangtengah	3.301.373.395,00	3.194.357.556,00	107.015.839,00	136.052.512,23	56.868.750,00	79.183.762,23	186.199.601,23	11.610.570.380,00	0,00	11.610.570.380,00	
6		Selang	2.754.078.482,00	2.689.962.730,00	64.115.752,00	81.889.894,00	50.000.000,00	31.889.894,00	96.005.646,00	16.093.454.810,00	0,00	16.093.454.810,00	
7		Baleharjo	2.234.132.213,00	2.165.643.913,00	68.488.300,00	205.786.232,82	95.000.000,00	110.786.232,82	179.274.532,82	6.886.844.688,00	0,00	6.886.844.688,00	
8		Siraman	2.373.105.511,00	2.311.323.697,50	61.781.813,50	185.134.341,82	5.000.000,00	180.134.341,82	241.916.155,32	10.987.786.624,68	0,00	10.987.786.624,68	
9		Pulutan	2.299.642.609,40	2.334.854.646,00	(35.212.036,60)	75.471.175,00	5.000.000,00	70.471.175,00	35.259.138,40	7.554.361.401,00	0,00	7.554.361.401,00	
10		Wareng	2.470.676.498,00	2.374.002.705,00	96.673.793,00	66.941.727,00	5.000.000,00	61.941.727,00	158.615.520,00	8.646.252.761,00	0,00	8.646.252.761,00	
11		Duwet	2.260.137.351,00	2.206.723.808,00	53.413.543,00	77.075.230,00	45.000.000,00	32.075.230,00	85.488.773,00	8.848.890.743,00	0,00	8.848.890.743,00	
12		Mulo	2.810.018.825,00	2.800.347.531,00	9.671.294,00	51.237.671,00	5.000.000,00	46.237.671,00	55.908.965,00	10.383.122.460,00	0,00	10.383.122.460,00	
13		Wunung	2.332.629.133,00	2.387.559.281,00	(54.930.148,00)	99.857.989,00	5.000.000,00	94.857.989,00	39.927.841,00	7.728.923.578,00	0,00	7.728.923.578,00	
14		Karangrejek	2.840.420.040,00	2.784.138.478,00	56.281.562,00	139.616.338,00	60.000.000,00	79.616.338,00	135.897.900,00	14.614.863.843,00	0,00	14.614.863.843,00	
PALIYAN													

NO	KAPANEWON	KALURAHAN	LAPORAN REALISASI ANGGARAN							LAPORAN KEKAYAAN MILIK KALURAHAN			KETERANGAN
			PENDAPATAN	BELANJA	SURPLUS/(DEFISIT)	PEMBIAYAAN			SILPA/SIKPA	ASET	KEWAJIBAN	KEKAYAAN BERSIH	
						PENERIMAAN	PENGELUARAN	JUMLAH PEMBIAYAAN					
138		Banjarejo	3.852.550.179,00	3.729.164.256,00	123.385.923,00	47.340.962,00	50.000.000,00	(2.659.038,00)	120.726.885,00	8.785.634.901,00	0,00	8.785.634.901,00	
139		Ngestirejo	3.121.569.670,00	3.031.346.153,00	90.223.517,00	116.619.109,00	90.000.000,00	26.619.109,00	116.842.626,00	10.873.483.150,00	0,00	10.873.483.150,00	
PURWOSARI													
140		Giripurwo	3.543.549.886,00	3.500.101.363,00	43.448.523,00	60.474.934,00	5.000.000,00	55.474.934,00	98.923.457,00	12.890.454.460,00	0,00	12.890.454.460,00	
141		Giricahyo	2.221.734.528,00	2.195.829.713,00	25.904.815,00	58.416.062,00	35.000.000,00	23.416.062,00	49.320.877,00	4.624.216.570,00	0,00	4.624.216.570,00	
142		Girijati	2.686.849.626,42	2.176.309.754,00	510.539.872,42	238.277.075,00	155.000.000,00	83.277.075,00	593.816.947,42	8.093.986.320,00	0,00	8.093.986.320,00	
143		Giriasih	2.202.598.389,00	2.199.230.810,00	3.367.579,00	64.431.145,00	5.000.000,00	59.431.145,00	62.798.724,00	13.230.303.454,00	0,00	13.230.303.454,00	
144		Giritirto	2.834.095.276,00	2.907.738.260,00	(73.642.984,00)	155.943.945,00	5.000.000,00	150.943.945,00	77.300.961,00	9.884.594.726,00	0,00	9.884.594.726,00	
JUMLAH			414.208.176.764,89	407.351.214.062,44	6.856.962.702,45	43.726.714.201,49	6.011.321.750,00	37.715.392.451,49	44.572.355.153,94	1.481.547.744.493,34	0,00	1.481.547.744.493,34	

BUPATI GUNUNGKIDUL,  
  
SUNARYANTA



**PEMERINTAH KABUPATEN GUNUNGKIDUL**  
**REKAPITULASI BELANJA DAERAH UNTUK KESELARASAN DAN KETERPADUAN**  
**URUSAN PEMERINTAHAN DAERAH DAN FUNGSI DALAM KERANGKA**  
**PENGELOLAAN KEUANGAN NEGARA**  
**TAHUN ANGGARAN 2023**

Lampiran XXII : Peraturan Daerah  
Kabupaten Gunungkidul  
Nomor : 4 Tahun 2024  
Tanggal : 8 Agustus 2024

(Dalam Rupiah)

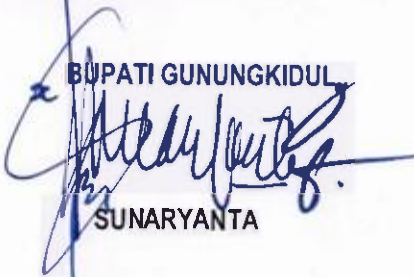
Kode				Uraian	Kelompok Belanja								
					Belanja Operasi		Belanja Modal		Belanja Tidak Terduga		Belanja Transfer		
					Anggaran	Realisasi	Anggaran	Realisasi	Anggaran	Realisasi	Anggaran	Realisasi	
1				2	3	4	5	6	7	8	9	10	11
1				Pelayanan Umum									
1	01	2	20	Statistik	70.339.400,00	20.260.000,00	0,00	0,00	0,00	0,00	0,00	0,00	0,00
1	02	2	24	Kearsipan	303.963.900,00	123.978.900,00	0,00	0,00	0,00	0,00	0,00	0,00	0,00
1	03	2	16	Komunikasi & Informatika	12.968.990.589,00	3.197.397.308,00	896.800.000,00	0,00	0,00	0,00	0,00	0,00	0,00
1	04	2	21	Persandian	299.895.000,00	66.521.447,00	74.875.500,00	0,00	0,00	0,00	0,00	0,00	0,00
1	05	5	01	Perencanaan Pembangunan	5.201.471.848,00	1.933.492.851,00	970.200.000,00	236.613.138,00	0,00	0,00	0,00	0,00	0,00
1	06	5	05	Penelitian dan Pengembangan	273.450.000,00	32.146.900,00	0,00	0,00	0,00	0,00	0,00	0,00	0,00
1	07	5	04	Pendidikan dan Pelatihan	152.395.000,00	51.933.400,00	0,00	0,00	0,00	0,00	0,00	0,00	0,00
1	08	5	02	Keuangan	52.413.942.500,00	18.049.841.907,00	3.783.339.000,00	80.450.000,00	1.048.541.123,00	42.460.075,00	364.620.112.100,00	141.727.297.100,00	
1	09	5	03	Kepegawaian	81.669.669.657,00	30.339.072.420,00	179.861.930,00	148.884.500,00	0,00	0,00	0,00	0,00	0,00
1	10	4	01	Sekretariat Daerah	27.059.558.059,00	8.305.416.510,00	1.661.570.000,00	127.128.000,00	0,00	0,00	0,00	0,00	0,00
1	11	4	02	Sekretariat DPRD	49.862.404.450,00	16.169.437.156,00	55.110.000,00	0,00	0,00	0,00	0,00	0,00	0,00
1	12	6	01	Inspektorat	7.069.023.768,00	2.557.559.747,00	87.500.000,00	59.518.018,00	0,00	0,00	0,00	0,00	0,00
1	13	7	01	Kecamatan	39.707.998.556,00	17.677.718.712,00	1.007.097.400,00	644.677.547,00	0,00	0,00	0,00	0,00	0,00
1	14	9	01	Kekhususan	0,00	0,00	0,00	0,00	0,00	0,00	0,00	0,00	0,00
2				Ketertiban Umum									
2	01	8	01	Kesatuan Bangsa dan Politik Dalam Negeri- Ketenteraman, Ketertiban Umum dan Perlindungan Masyarakat	24.778.537.287,00	2.410.112.201,00	13.926.000,00	0,00	0,00	0,00	0,00	0,00	0,00
2	02	1	05	Ketenteraman, Ketertiban Umum serta Perlindungan Masyarakat	12.491.282.213,00	2.743.541.081,00	303.726.000,00	37.051.330,00	0,00	0,00	0,00	0,00	0,00
2	03	5	07	Pengelolaan Perbatasan Daerah	0,00	0,00	0,00	0,00	0,00	0,00	0,00	0,00	0,00
3				Ekonomi									
3	01	2	15	Perhubungan	18.853.302.771,00	7.496.209.658,34	574.920.000,00	394.992.099,00	0,00	0,00	0,00	0,00	0,00

(Dalam Rupiah)

Kode				Uraian	Kelompok Belanja						(Dalam Rupiah)	
					Belanja Operasi		Belanja Modal		Belanja Tidak Terduga		Belanja Transfer	
					Anggaran	Realisasi	Anggaran	Realisasi	Anggaran	Realisasi	Anggaran	Realisasi
1				2	3	4	6	7	8	9	10	11
3	02	2	07	Tenaga Kerja	11.243.875.800,00	178.446.610,00	0,00	0,00	0,00	0,00	0,00	0,00
3	03	2	17	Koperasi, Usaha Kecil, dan Menengah	6.383.937.168,00	2.249.834.611,00	94.600.000,00	0,00	0,00	0,00	0,00	0,00
3	04	2	18	Penanaman Modal	3.131.181.530,00	1.137.975.177,00	280.451.400,00	111.080.160,00	0,00	0,00	0,00	0,00
3	05	2	13	Pemberdayaan Masyarakat dan Desa	7.082.083.704,00	2.427.525.959,00	6.000.000,00	6.000.000,00	0,00	0,00	0,00	0,00
3	06	3	27	Pertanian	25.095.199.789,00	8.431.733.154,00	407.658.000,00	257.920.000,00	0,00	0,00	0,00	0,00
3	07	3	28	Kehutanan	0,00	0,00	0,00	0,00	0,00	0,00	0,00	0,00
3	08	3	29	Energi dan Sumber Daya Mineral	0,00	0,00	0,00	0,00	0,00	0,00	0,00	0,00
3	09	3	25	Kelautan dan Perikanan	5.108.233.319,00	1.752.244.971,00	106.580.000,00	3.500.000,00	0,00	0,00	0,00	0,00
3	10	3	30	Perdagangan	10.159.545.519,00	4.023.602.525,00	762.948.323,00	138.572.000,00	0,00	0,00	0,00	0,00
3	11	3	31	Perindustrian	927.810.200,00	134.726.454,00	70.000.000,00	0,00	0,00	0,00	0,00	0,00
3	12	3	32	Transmigrasi	170.240.000,00	64.199.563,00	0,00	0,00	0,00	0,00	0,00	0,00
4				Perlindungan Lingkungan Hidup								
4	01	1	03	Penataan Ruang	16.434.354.441,00	1.536.413.120,00	92.510.372.803,00	8.686.592.601,00	0,00	0,00	0,00	0,00
4	02	2	11	Lingkungan Hidup	10.731.569.399,00	3.705.059.578,00	1.913.875.500,00	176.505.768,00	0,00	0,00	0,00	0,00
4	03	2	10	Pertanahan	7.936.964.200,00	1.734.813.840,00	1.938.112.700,00	18.550.000,00	0,00	0,00	0,00	0,00
5				Perumahan dan Fasilitas Umum								
5	01	1	03	Pekerjaan Umum	12.447.774.057,00	3.592.803.664,00	5.264.960.045,00	742.225.000,00	0,00	0,00	0,00	0,00
5	02	1	04	Perumahan Rakyat dan Kawasan Pemukiman	9.577.826.200,00	506.556.971,00	1.357.389.240,00	71.585.000,00	0,00	0,00	0,00	0,00
6				Kesehatan								
6	01	1	02	Kesehatan	312.528.151.382,00	87.992.532.955,00	47.037.318.155,00	257.274.290,00	0,00	0,00	0,00	0,00
6	02	2	14	Pengendalian Penduduk dan Keluarga Berencana	6.889.363.500,00	1.550.620.283,00	40.000.000,00	0,00	0,00	0,00	0,00	0,00
7				Pariwisata								
7	01	2	22	Kebudayaan	44.343.568.609,00	4.071.057.631,00	411.825.100,00	50.993.000,00	0,00	0,00	0,00	0,00
7	02	3	26	Pariwisata	8.819.642.928,00	2.639.442.474,00	429.350.000,00	42.551.000,00	0,00	0,00	0,00	0,00
8				Pendidikan								
8	01	1	01	Pendidikan	637.765.668.453,00	195.106.459.020,00	34.266.697.700,00	25.800.000,00	0,00	0,00	0,00	0,00
8	02	2	19	Kepemudaan dan Olahraga	10.223.089.199,00	4.600.118.627,00	585.610.000,00	364.706.040,00	0,00	0,00	0,00	0,00
8	03	2	23	Perpustakaan	3.258.851.094,00	1.153.022.852,00	166.309.750,00	165.510.300,00	0,00	0,00	0,00	0,00
9				Perlindungan Sosial								


(Dalam Rupiah)

Kode				Uraian	Kelompok Belanja							
					Belanja Operasi		Belanja Modal		Belanja Tidak Terduga		Belanja Transfer	
					Anggaran	Realisasi	Anggaran	Realisasi	Anggaran	Realisasi	Anggaran	Realisasi
					3	4	6	7	8	9	10	11
9	01	2	12	Administrasi Kependudukan dan Pencatatan Sipil	5.843.863.031,00	2.787.298.273,00	0,00	0,00	0,00	0,00	0,00	0,00
9	02	2	28	Pemberdayaan Perempuan dan Perlindungan Anak	0,00	0,00	0,00	0,00	0,00	0,00	0,00	0,00
9	03	2	08	Keluarga Sejahtera-Bantuan Sosial	1.157.075.500,00	313.996.000,00	0,00	0,00	0,00	0,00	0,00	0,00
9	04	1	06	Sosial	11.756.464.474,00	2.016.738.495,00	64.950.000,00	47.400.000,00	0,00	0,00	0,00	0,00
9	05	2	09	Pangan	234.043.800,00	52.577.980,00	0,00	0,00	0,00	0,00	0,00	0,00
9	06	1	05	Penanggulangan Bencana	4.600.798.740,00	1.541.629.913,00	631.935.000,00	408.144.500,00	0,00	0,00	0,00	0,00
				JUMLAH	1.507.027.401.034,00	446.476.070.898,34	197.955.869.546,00	13.304.224.291,00	1.048.541.123,00	42.460.075,00	364.620.112.100,00	141.727.297.100,00

BUPATI GUNUNGKIDUL  
  
SUNARYANTA

PEMERINTAH KABUPATEN GUNUNGKIDUL  
REKAPITULASI REALISASI ANGGARAN BELANJA MANDATORY SPENDING-BIDANG PENDIDIKAN  
TAHUN ANGGARAN 2023

NO	KOMPONEN PERHITUNGAN	ANGGARAN	REALISASI	PERSENTASE
1	a. Belanja pada Dinas Pendidikan	672.032.366.153,00	657.839.402.409,00	98%
	1) Belanja Operasi	637.765.668.453,00	626.614.940.877,00	98%
	a) Belanja Pegawai	526.802.714.436,00	519.654.933.190,00	99%
	b) Belanja Barang dan Jasa	70.296.573.197,00	67.504.041.102,00	96%
	c) Belanja Hibah	40.666.380.820,00	39.455.966.585,00	97%
	d) Belanja Bantuan Sosial			
	2) Belanja Modal	34.266.697.700,00	31.224.461.532,00	91%
	b. Belanja di luar Dinas Pendidikan yang menunjang pendidikan, antara lain:	50.624.760.152,00	49.486.961.558,50	98%
	1) Urusan Bidang Kebudayaan	36.059.766.209,00	35.323.277.253,00	
	2) Urusan Bidang Perpustakaan	3.756.294.744,00	3.561.118.219,00	95%
	3) Urusan Bidang Kepemudaaan dan Olahraga	10.808.699.199,00	10.602.566.086,50	98%
2	Alokasi Anggaran Fungsi Pendidikan (a+b)	722.657.126.305,00	707.326.363.967,50	98%
3	Total Belanja Daerah	2.070.651.923.803,00	2.000.900.739.750,10	97%
4	Rasio Anggaran Pendidikan (2:5) x 100%	34,90	35,35	

BUPATI GUNUNGKIDUL  
  
BUNARYANTA

PEMERINTAH KABUPATEN GUNUNGKIDUL  
REKAPITULASI REALISASI ANGGARAN BELANJA MANDATORY SPENDING-BIDANG KESEHATAN  
TAHUN ANGGARAN 2023

NO	KOMPONEN PERHITUNGAN	ANGGARAN	REALISASI	PERSENTASE
1	a. Belanja pada Dinas Kesehatan	359.989.779.537,00	337.079.876.987,01	94%
	1) Belanja Operasi	312.952.461.382,00	295.325.588.938,01	94%
	a) Belanja Pegawai	91.083.130.018,00	88.219.422.107,00	97%
	b) Belanja Barang dan Jasa	221.419.331.364,00	206.656.166.831,01	93%
	c) Belanja Hibah	0,00	-	
	d) Belanja Bantuan Sosial	450.000.000,00	450.000.000,00	100%
	2) Belanja Modal	47.037.318.155,00	41.754.288.049,00	89%
	b. Belanja di luar Dinas Kesehatan yang menunjang Kesehatan, antara lain:	0,00	0,00	
	1) Belanja Transfer:			
	Belanja bantuan keuangan.....			
	2) Sub Kegiatan ..... (pada SKPD)			
2	Anggaran Kesehatan (a+b)	359.989.779.537,00	337.079.876.987,01	94%
3	Total Belanja Daerah	2.070.651.923.803,00	2.000.900.739.750,10	97%
4	Gaji ASN	564.201.484.594,00	554.127.735.625,00	98%
5	Total Belanja Daerah Diluar Gaji ASN (3-4)	1.506.450.439.209,00	1.446.773.004.125,10	96%
6	Rasio Anggaran Kesehatan (2:5) x 100%	23,90%	23,30%	

BUPATI GUNUNGKIDUL

SUNARYANTA

PEMERINTAH KABUPATEN GUNUNGKIDUL  
REKAPITULASI REALISASI ANGGARAN BELANJA MANDATORY SPENDING  
BIDANG INFRASTRUKTUR PELAYANAN PUBLIK  
TAHUN ANGGARAN 2023

**A. PERHITUNGAN BELANJA BAGI HASIL DAN/ATAU TRANSFER KEPADA DAERAH/DESA**

NO	KOMPONEN PERHITUNGAN	ANGGARAN	REALISASI	PERSENTASE
1	Penerimaan			
	Dana Transfer Umum			
	a) DAU	898.397.959.000,00	912.903.769.190,00	102%
	b) DBH	20.812.199.365,00	20.812.199.365,00	100%
	Jumlah Penerimaan	919.210.158.365,00	933.715.968.555,00	102%
2	Pengurangan			
	a) DBH CHT	2.092.194.429,00	2.052.398.000,00	98%
	b) DBH DR			
	c) ADD	112.417.212.500,00	112.417.212.500,00	100%
	Jumlah Pengurangan	114.509.406.929,00	114.469.610.500,00	100%
3	Jumlah Dana Transfer Umum yang diperhitungkan	804.700.751.436,00	819.246.358.055,00	102%

**B. PERHITUNGAN BELANJA INFRASTRUKTUR DAERAH**

No.	KOMPONEN PERHITUNGAN	ANGGARAN	REALISASI	PERSENTASE
	Total Belanja Daerah	2.070.651.923.803,00	2.000.900.739.750,10	97%
1	Belanja bagi hasil dan/atau transfer kepada daerah dan/atau desa:			
	a) belanja bagi hasil	16.416.635.450,00	14.768.381.250,00	90%
	b) bantuan keuangan	348.203.476.650,00	348.148.476.650,00	100%
2	Jumlah a dan b	364.620.112.100,00	362.916.857.900,00	100%
3	Selisih (1-2)	1.706.031.811.703,00	1.637.983.881.850,10	96%
4	Minimal Belanja Infrastruktur Pelayanan Publik (40% x Selisih)	682.412.724.681,20	655.193.552.740,04	96%

NO	KOMPONEN PERHITUNGAN	ANGGARAN	REALISASI	PERSENTASE
1	a. Belanja Modal	197.955.869.546,00	177.916.134.671,00	90%
	1) Tanah	5.415.827.500,00	4.510.814.335,00	83%
	2) Peralatan dan mesin	45.585.234.753,00	42.951.484.642,00	94%
	3) Bangunan dan gedung	93.986.597.141,00	80.119.934.255,00	85%
	4) Jalan, jaringan, dan irigasi	42.806.483.233,00	40.332.789.870,00	94%
	5) Aset tetap lainnya	10.161.726.919,00	10.001.111.569,00	98%
	6) Aset lainnya			
	b. Belanja Pemeliharaan	25.711.219.450,00	25.160.421.633,59	98%
2	a. Belanja Hibah	30.749.329.870,00	29.322.154.696,00	95%
	b. Belanja Bantuan Sosial	168.000.000,00	168.000.000,00	100%
	c. Belanja Bantuan Keuangan	54.471.213.150,00	54.416.213.150,00	99,90%
3	Jumlah Belanja Infrastruktur Daerah (1+2)	309.055.632.016,00	286.982.924.150,59	93%
4	Persentase Belanja Infrastruktur	18,12	17,52	

BUPATI GUNUNGKIDUL


SUNARYANTA

Lampiran XXIV : Peraturan Daerah Kabupaten Gunungkidul  
 Nomor : 4 tahun 2024  
 Tanggal : 9 Agustus 2024

**KABUPATEN GUNUNGKIDUL**  
**REKAPITULASI BELANJA UNTUK PEMENUHAN STANDAR PELAYANAN MINIMAL (SPM)**  
**TAHUN ANGGARAN 2023**

NO	JENIS PELAYANAN DASAR	KEGIATAN	SUB KEGIATAN	ANGGARAN	REALISASI
<b>A.</b>	<b>SPM Bidang Pendidikan</b>				
<b>1.</b>	<b>Pendidikan Dasar</b>				
		<b>Pengelolaan Pendidikan Sekolah Dasar</b>			
			Rehabilitasi Sedang/Berat Ruang Kelas	2.302.965.950,00	2.039.257.490,00
			Pembangunan Ruang Guru/Kepala Sekolah/TU	249.148.900,00	215.065.000,00
			Pembangunan Sarana, Prasarana dan Utilitas Sekolah	433.516.400,00	376.017.100,00
			Pengadaan Perlengkapan Siswa	314.754.000,00	314.458.200,00
			Penyediaan Biaya Personil Peserta Didik Sekolah Dasar	589.000.000,00	589.000.000,00
			Pengadaan Alat Praktik dan Peraga Siswa	625.000.000,00	429.550.000,00
			Pengembangan Karir Pendidik dan Tenaga Kependidikan pada Satuan Pendidikan Sekolah Dasar	250.280.000,00	249.031.228,00
			<b>Jumlah Pengelolaan Pendidikan Sekolah Dasar</b>	<b>4.764.665.250,00</b>	<b>4.212.379.018,00</b>
		<b>Pengelolaan Pendidikan Sekolah Menengah Pertama</b>			
			Penambahan Ruang Kelas Baru	389.404.500,00	290.757.818,00
			Rehabilitasi Sedang/Berat Ruang Kelas Sekolah	7.544.345.350,00	6.381.777.558,00
			Rehabilitasi Sedang/Berat Sarana, Prasarana dan Utilitas Sekolah	1.527.957.100,00	1.282.614.150,00
			Pengadaan Perlengkapan Siswa	178.150.000,00	177.973.425,00
			Penyediaan Biaya Personil Peserta Didik Sekolah Menengah Pertama	460.800.000,00	460.799.720,00
			Pengadaan Alat Praktik dan Peraga Siswa	187.217.900,00	185.278.135,00
			Pembinaan Minat, Bakat dan Kreativitas Siswa	192.635.000,00	182.753.038,00
			Pengembangan Karir Pendidik dan Tenaga Kependidikan pada Satuan Pendidikan Sekolah Menengah Pertama	248.930.000,00	176.526.630,00
			Pembinaan Penggunaan Teknologi, Informasi dan Komunikasi (TIK) untuk Pendidikan	7.860.000,00	7.848.920,00
			Koordinasi, Perencanaan, Supervisi dan Evaluasi Layanan di Bidang Pendidikan	745.000,00	744.477,00
			Sosialisasi dan Advokasi Kebijakan Bidang Pendidikan	2.545.000,00	2.544.477,00
			Bimbingan Teknis Peningkatan Kapasitas Bidang Pendidikan	6.035.000,00	6.034.842,00
			<b>Jumlah Pengelolaan Pendidikan Sekolah Menengah Pertama</b>	<b>10.746.624.850,00</b>	<b>9.155.653.190,00</b>
			<b>Jumlah Pendidikan Dasar</b>	<b>15.511.290.100,00</b>	<b>13.368.032.208,00</b>
<b>2.</b>	<b>Pendidikan Kesetaraan</b>				
		<b>Pengelolaan Pendidikan Nonformal/Kesetaraan</b>			
			Pengadaan Perlengkapan Pendidikan Nonformal / Kesetaraan	24.000.000,00	23.859.000,00
			Penyediaan Biaya Personil Peserta Didik Nonformal/Kesetaraan	187.500.000,00	187.500.000,00
			Koordinasi, Perencanaan, Supervisi dan Evaluasi Layanan di Bidang Pendidikan	2.785.000,00	2.777.000,00
			Sosialisasi dan Advokasi Kebijakan Bidang Pendidikan	2.815.000,00	2.806.500,00
			Bimbingan Teknis Peningkatan Kapasitas Bidang Pendidikan	9.135.000,00	9.113.000,00
			<b>Jumlah Pengelolaan Pendidikan Nonformal/Kesetaraan</b>	<b>226.235.000,00</b>	<b>226.055.500,00</b>
		<b>Pemerataan Kuantitas dan Kualitas Pendidik dan Tenaga Kependidikan bagi Satuan Pendidikan Dasar, PAUD, dan Pendidikan Nonformal/Kesetaraan</b>			
			Penataan Pendistribusian Pendidik dan Tenaga Kependidikan bagi Satuan Pendidikan Dasar, PAUD, dan Pendidikan Nonformal/Kesetaraan	7.171.450.200,00	5.814.305.300,00
			<b>Jumlah Pemerataan Kuantitas dan Kualitas Pendidik dan Tenaga Kependidikan bagi Satuan Pendidikan Dasar, PAUD, dan Pendidikan Nonformal/Kesetaraan</b>	<b>7.171.450.200,00</b>	<b>5.814.305.300,00</b>
			<b>Jumlah Pendidikan Kesetaraan</b>	<b>7.397.685.200,00</b>	<b>6.040.360.800,00</b>

NO	JENIS PELAYANAN DASAR	KEGIATAN	SUB KEGIATAN	ANGGARAN	REALISASI	
4.	Pelayanan Penyelamatan dan evakuasi korban kebakaran					
		Pencegahan, Pengendalian, Pemadaman, Penyelamatan, dan Penanganan Bahan Berbahaya dan Beracun Kebakaran dalam Daerah Kabupaten/Kota				
			Pencegahan Kebakaran dalam Daerah Kabupaten/Kota	82.065.000,00	81.255.472,00	
			Pemadaman dan Pengendalian Kebakaran dalam Daerah Kabupaten/Kota	638.040.000,00	635.214.935,00	
			Pengadaan Sarana dan Prasarana Pencegahan, Penanggulangan Kebakaran dan Alat Pelindung Diri	15.711.000,00	15.616.500,00	
			Pembinaan Aparatur Pemadam Kebakaran	3.845.000,00	3.625.000,00	
		Jumlah Pencegahan, Pengendalian, Pemadaman, Penyelamatan, dan Penanganan Bahan Berbahaya dan Beracun Kebakaran dalam Daerah Kabupaten/Kota			739.661.000,00	735.711.907,00
		Pemberdayaan Masyarakat dalam Pencegahan Kebakaran				
			Pemberdayaan Masyarakat dalam Pencegahan dan Penanggulangan Kebakaran Melalui Sosialisasi dan Edukasi Masyarakat	12.586.500,00	12.476.441,00	
		Jumlah Pemberdayaan Masyarakat dalam Pencegahan Kebakaran			12.586.500,00	12.476.441,00
		Jumlah Pelayanan Penyelamatan dan evakuasi korban kebakaran			752.247.500,00	748.188.348,00
		Jumlah SPM Bidang Ketentraman dan Ketertiban Umum			5.397.204.000,00	5.297.173.723,00
F.	Bidang Sosial					
1.	Rehabilitasi Sosial dasar penyandang disabilitas terlarut, anak terlarut, lanjut usia terlarut serta gelandangan pengemis di luar panti					
		Rehabilitasi Sosial Dasar Penyandang Disabilitas Terlarut, Anak Terlarut, Lanjut Usia Terlarut, serta Gelandangan Pengemis di Luar Panti Sosial				
			Penyediaan Permakanan	106.400.000,00	105.822.700,00	
			Penyediaan Alat Bantu	132.980.000,00	132.375.000,00	
			Pemberian Bimbingan Fisik, Mental, Spiritual, dan Sosial	102.550.000,00	101.745.000,00	
			Pemberian Bimbingan Sosial kepada Keluarga Penyandang Disabilitas Terlarut, Anak Terlarut, Lanjut Usia Terlarut, serta Gelandangan Pengemis dan Masyarakat	5.115.000,00	5.115.000,00	
			Pemberian Layanan Kedaruratan	164.700.000,00	148.657.500,00	
			Pemberian Layanan Rujukan	4.920.000,00	4.920.000,00	
		Jumlah Rehabilitasi Sosial Dasar Penyandang Disabilitas Terlarut, Anak Terlarut, Lanjut Usia Terlarut, serta Gelandangan Pengemis di Luar Panti Sosial			516.665.000,00	498.635.200,00
		Jumlah Rehabilitasi Sosial dasar penyandang disabilitas terlarut, anak terlarut, lanjut usia terlarut serta gelandangan pengemis di luar panti			516.665.000,00	498.635.200,00
2	Perlindungan Sosial Korban Bencana Alam dan Sosial					
		Perlindungan Sosial Korban Bencana Alam dan Sosial Kabupaten/Kota				
			Penyediaan Makanan	60.000.000,00	58.275.000,00	
			Penyediaan Sandang	10.000.000,00	10.000.000,00	
			Penanganan Khusus bagi Kelompok Rentan	9.470.000,00	9.470.000,00	
		Jumlah Perlindungan Sosial Korban Bencana Alam dan Sosial Kabupaten/Kota			79.470.000,00	77.745.000,00
		Jumlah Perlindungan Sosial Korban Bencana Alam dan Sosial			79.470.000,00	77.745.000,00
		Jumlah SPM Bidang Sosial			596.135.000,00	576.380.200,00

BUPATI GUNUNG KIDUL  
  
 SUNARYANTA




PEMERINTAH KABUPATEN GUNUNGKIDUL  
RINGKASAN REALISASI PENJABARAN APBD YANG DI KLASIFIKASIKAN MENURUT  
KELOMPOK, JENIS, OBJEK, RINCIAN OBJEK, SUB RINCIAN OBJEK  
PENDAPATAN, BELANJA DAN PEMBIAYAAN  
TAHUN ANGGARAN 2023

(Dalam Rupiah)

Nomor Urut	Uraian	Jumlah (Rp)		Bertambah / (Berkurang)	
		Anggaran	Realisasi	Rp	%
1	2	3	4	5	6
4	PENDAPATAN DAERAH	1.985.328.493.903,00	1.992.172.404.395,86	6.843.910.492,86	100,34
4.1	PENDAPATAN ASLI DAERAH (PAD)	267.240.187.152,00	277.318.850.589,86	10.078.663.437,86	103,77
4.1.01	Pajak Daerah	76.056.035.000,00	80.211.846.865,00	4.155.811.865,00	105,46
4.1.01.06	Pajak Hotel	4.400.000.000,00	4.524.181.432,00	124.181.432,00	102,82
4.1.01.06.01	Pajak Hotel	4.130.381.048,00	4.239.077.698,00	108.696.650,00	102,63
4.1.01.06.01.0001	Pajak Hotel	4.130.381.048,00	4.239.077.698,00	108.696.650,00	102,63
4.1.01.06.02	Pajak Motel	2.700.000,00	2.850.000,00	150.000,00	105,56
4.1.01.06.02.0001	Pajak Motel	2.700.000,00	2.850.000,00	150.000,00	105,56
4.1.01.06.03	Pajak Losmen	248.206.452,00	263.440.484,00	15.234.032,00	106,14
4.1.01.06.03.0001	Pajak Losmen	248.206.452,00	263.440.484,00	15.234.032,00	106,14
4.1.01.06.05	Pajak Wisma Pariwisata	8.465.000,00	8.215.000,00	(250.000,00)	97,05
4.1.01.06.05.0001	Pajak Wisma Pariwisata	8.465.000,00	8.215.000,00	(250.000,00)	97,05
4.1.01.06.07	Pajak Rumah Penginapan dan Sejenisnya	7.500.000,00	7.076.300,00	(423.700,00)	94,35
4.1.01.06.07.0001	Pajak Rumah Penginapan dan Sejenisnya	7.500.000,00	7.076.300,00	(423.700,00)	94,35
4.1.01.06.08	Pajak Rumah Kos dengan Jumlah Kamar Lebih dari 10 (Sepuluh)	2.747.500,00	3.521.950,00	774.450,00	128,19
4.1.01.06.08.0001	Pajak Rumah Kos dengan Jumlah Kamar Lebih dari 10 (Sepuluh)	2.747.500,00	3.521.950,00	774.450,00	128,19
4.1.01.07	Pajak Restoran	11.585.000.000,00	13.280.174.489,00	1.695.174.489,00	114,63
4.1.01.07.01	Pajak Restoran dan Sejenisnya	3.250.000.000,00	3.536.405.884,00	286.405.884,00	108,81
4.1.01.07.01.0001	Pajak Restoran dan Sejenisnya	3.250.000.000,00	3.536.405.884,00	286.405.884,00	108,81
4.1.01.07.02	Pajak Rumah Makan dan Sejenisnya	4.146.501.087,00	4.477.872.432,00	331.371.345,00	107,99
4.1.01.07.02.0001	Pajak Rumah Makan dan Sejenisnya	4.146.501.087,00	4.477.872.432,00	331.371.345,00	107,99
4.1.01.07.03	Pajak Kafetaria dan Sejenisnya	32.277.300,00	32.032.200,00	(245.100,00)	99,24
4.1.01.07.03.0001	Pajak Kafetaria dan Sejenisnya	32.277.300,00	32.032.200,00	(245.100,00)	99,24
4.1.01.07.04	Pajak Kantin dan Sejenisnya	0,00	0,00	0,00	0,00
4.1.01.07.04.0001	Pajak Kantin dan Sejenisnya	0,00	0,00	0,00	0,00
4.1.01.07.05	Pajak Warung dan Sejenisnya	434.600,00	424.600,00	(10.000,00)	97,70
4.1.01.07.05.0001	Pajak Warung dan Sejenisnya	434.600,00	424.600,00	(10.000,00)	97,70
4.1.01.07.07	Pajak Jasa Boga/Katering dan Sejenisnya	4.155.787.013,00	5.233.439.373,00	1.077.652.360,00	125,93
4.1.01.07.07.0001	Pajak Jasa Boga/Katering dan Sejenisnya	4.155.787.013,00	5.233.439.373,00	1.077.652.360,00	125,93
4.1.01.08	Pajak Hiburan	170.000.000,00	174.771.597,00	4.771.597,00	102,81
4.1.01.08.02	Pajak Pagelaran Kesenian/Musik/Tari/ Busana	500.000,00	500.000,00	0,00	100,00
4.1.01.08.02.0001	Pajak Pagelaran Kesenian/Musik/Tari/ Busana	500.000,00	500.000,00	0,00	100,00
4.1.01.08.05	Pajak Diskotik, Karaoke, Klub Malam, dan Sejenisnya	32.530.000,00	27.940.000,00	(4.590.000,00)	85,89
4.1.01.08.05.0001	Pajak Diskotik, Karaoke, Klub Malam, dan Sejenisnya	32.530.000,00	27.940.000,00	(4.590.000,00)	85,89
4.1.01.08.08	Pajak Pacuan Kuda, Kendaraan Bermotor, dan Permainan Kelangkasan	136.770.000,00	145.361.597,00	8.591.597,00	106,28
4.1.01.08.08.0001	Pajak Pacuan Kuda, Kendaraan Bermotor, dan Permainan Kelangkasan	136.770.000,00	145.361.597,00	8.591.597,00	106,28
4.1.01.08.09	Pajak Panti Pijat, Refleksi, Mandi Uap/Spa dan Pusat Kebugaran (Fitness Center)	200.000,00	220.000,00	20.000,00	110,00
4.1.01.08.09.0001	Pajak Panti Pijat, Refleksi, Mandi Uap/Spa dan Pusat Kebugaran (Fitness Center)	200.000,00	220.000,00	20.000,00	110,00
4.1.01.08.10	Pajak Pertandingan Olahraga	0,00	750.000,00	750.000,00	100,00
4.1.01.08.10.0001	Pajak Pertandingan Olahraga	0,00	750.000,00	750.000,00	100,00
4.1.01.09	Pajak Reklame	1.290.000.000,00	1.340.906.158,00	50.906.158,00	103,95
4.1.01.09.01	Pajak Reklame Papan/Billboard/Videotron/ Megatron	1.168.905.017,00	1.226.250.275,00	57.345.258,00	104,91
4.1.01.09.01.0001	Pajak Reklame Papan/Billboard/Videotron/ Megatron	1.168.905.017,00	1.226.250.275,00	57.345.258,00	104,91
4.1.01.09.02	Pajak Reklame Kain	120.212.983,00	113.773.883,00	(6.439.100,00)	94,64

Nomor Urut	Uraian	Jumlah (Rp)		Bertambah / (Berkurang)	
		Anggaran	Realisasi	Rp	%
1	2	3	4	5	6
5.4.02.05.02.0003	Belanja Bantuan Keuangan Khusus Kabupaten/Kota kepada Desa	55.852.713.150,00	55.797.713.150,00	(55.000.000,00)	99,90
5.4.02.05.02.0004	Belanja Bantuan Keuangan Khusus Kabupaten/Kota kepada Desa yang bersumber dari Dana Desa	179.933.551.000,00	179.933.551.000,00	0,00	100,00
5.4.02.05.02.0005	Belanja Bantuan Keuangan Khusus Kabupaten/Kota kepada Desa yang bersumber dari Alokasi Dana Desa	112.417.212.500,00	112.417.212.500,00	0,00	100,00
	<b>SURPLUS / (DEFISIT)</b>	<b>(85.323.429.900,00)</b>	<b>(8.728.335.354,24)</b>	<b>76.595.094.545,76</b>	<b>10,23</b>
<b>6</b>	<b>PEMBIAYAAN DAERAH</b>	<b>85.323.429.900,00</b>	<b>85.323.429.900,00</b>	<b>0,00</b>	<b>100,00</b>
<b>6.1</b>	<b>PENERIMAAN PEMBIAYAAN</b>	<b>100.323.429.900,00</b>	<b>100.323.429.900,00</b>	<b>0,00</b>	<b>100,00</b>
<b>6.1.01</b>	<b>Sisa Lebih Perhitungan Anggaran Tahun Sebelumnya</b>	<b>100.323.429.900,00</b>	<b>100.323.429.900,00</b>	<b>0,00</b>	<b>100,00</b>
6.1.01.05	Penghematan Belanja	98.395.445.537,00	98.395.445.537,00	0,00	100,00
6.1.01.05.01	Penghematan Belanja-Belanja Operasi	85.390.593.390,00	85.390.593.390,00	0,00	100,00
6.1.01.05.01.0001	Penghematan Belanja Pegawai-Gaji dan Tunjangan ASN	20.646.575.498,00	20.646.575.498,00	0,00	100,00
6.1.01.05.01.0002	Penghematan Belanja Pegawai-Tambahan Penghasilan ASN	8.000.000.000,00	8.000.000.000,00	0,00	100,00
6.1.01.05.01.0003	Penghematan Belanja Pegawai-Tambahan Penghasilan berdasarkan Pertimbangan Objektif Lainnya ASN	300.000.000,00	300.000.000,00	0,00	100,00
6.1.01.05.01.0004	Penghematan Belanja Pegawai-Gaji dan Tunjangan DPRD	500.000.000,00	500.000.000,00	0,00	100,00
6.1.01.05.01.0007	Penghematan Belanja Barang dan Jasa-Barang	20.000.000.000,00	20.000.000.000,00	0,00	100,00
6.1.01.05.01.0008	Penghematan Belanja Barang dan Jasa-Jasa	15.944.017.892,00	15.944.017.892,00	0,00	100,00
6.1.01.05.01.0009	Penghematan Belanja Barang dan Jasa-Pemeliharaan	10.000.000.000,00	10.000.000.000,00	0,00	100,00
6.1.01.05.01.0010	Penghematan Belanja Barang dan Jasa-Perjalanan Dinas	10.000.000.000,00	10.000.000.000,00	0,00	100,00
6.1.01.05.02	Penghematan Belanja-Belanja Modal	5.000.000.000,00	5.000.000.000,00	0,00	100,00
6.1.01.05.02.0006	Penghematan Belanja Modal Peralatan dan Mesin-Alat Kantor dan Rumah Tangga	2.000.000.000,00	2.000.000.000,00	0,00	100,00
6.1.01.05.02.0008	Penghematan Belanja Modal Peralatan dan Mesin-Alat Kedokteran dan Kesehatan	3.000.000.000,00	3.000.000.000,00	0,00	100,00
6.1.01.05.03	Sisa Penggunaan Belanja Tidak Terduga	8.004.852.147,00	8.004.852.147,00	0,00	100,00
6.1.01.05.03.0001	Sisa Penggunaan Belanja Tidak Terduga	8.004.852.147,00	8.004.852.147,00	0,00	100,00
6.1.01.08	Sisa Belanja Lainnya	1.927.984.363,00	1.927.984.363,00	0,00	100,00
6.1.01.08.01	Sisa Lebih Perhitungan Anggaran BLUD	1.927.984.363,00	1.927.984.363,00	0,00	100,00
6.1.01.08.01.0001	Sisa Lebih Perhitungan Anggaran BLUD	1.927.984.363,00	1.927.984.363,00	0,00	100,00
<b>6.2</b>	<b>PENGELUARAN PEMBIAYAAN</b>	<b>15.000.000.000,00</b>	<b>15.000.000.000,00</b>	<b>0,00</b>	<b>100,00</b>
<b>6.2.02</b>	<b>Penyertaan Modal Daerah</b>	<b>15.000.000.000,00</b>	<b>15.000.000.000,00</b>	<b>0,00</b>	<b>100,00</b>
6.2.02.02	Penyertaan Modal Daerah pada Badan Usaha Milik Daerah (BUMD)	15.000.000.000,00	15.000.000.000,00	0,00	100,00
6.2.02.02.01	Penyertaan Modal Daerah pada BUMD	15.000.000.000,00	15.000.000.000,00	0,00	100,00
6.2.02.02.01.0001	Penyertaan Modal Daerah pada BUMD	15.000.000.000,00	15.000.000.000,00	0,00	100,00
	<b>PEMBIAYAAN NETTO</b>	<b>85.323.429.900,00</b>	<b>85.323.429.900,00</b>	<b>0,00</b>	<b>100,00</b>
	<b>Sisa Lebih Pembiayaan Anggaran (SILPA)</b>	<b>0,00</b>	<b>76.595.094.545,76</b>	<b>76.595.094.545,76</b>	<b>100,00</b>

BUPATI GUNUNGKIDUL  
  
SUNARYANTA

PEMERINTAH KABUPATEN GUNUNGKIDUL  
REKAPITULASI LAPORAN REALISASI BELANJA PRODUK DALAM NEGERI TAHUN ANGGARAN 2023

No	SKPD	Total Perencanaan (Rp)	Total Perencanaan PDN (Rp)	Total Pelaksanaan PDN (Rp)	Realisasi PDN Thd Komitmen (%)
1	DINAS PENDIDIKAN	114.975.943.419,00	31.511.978.015,00	26.610.938.357,00	84.45
2	DINAS KESEHATAN	268.744.230.017,00	91.127.770.431,00	50.970.559.937,00	55.93
3	DINAS PEKERJAAN UMUM PERUMAHAN RAKYAT DAN KAWASAN PERMUKIMAN	117.292.854.772,00	104.050.943.242,00	55.369.205.247,00	53.21
4	SATUAN POLISI PAMONG PRAJA	10.920.897.536,00	5.934.633.000,00	3.863.996.120,00	65.11
5	BADAN PENANGGULANGAN BENCANA DAERAH	5.324.502.250,00	3.122.361.250,00	923.854.200,00	29.59
6	DINAS SOSIAL PEMBERDAYAAN PEREMPUAN DAN PERLINDUNGAN ANAK	4.714.631.194,00	2.096.186.194,00	1.452.675.600,00	69.30
7	DINAS PEMBERDAYAAN MASYARAKAT DAN KALURAHAN PENGENDALIAN PENDUDUK DAN KELUARGA BERENCANA	12.366.259.500,00	2.817.286.400,00	654.114.056,00	23.22
8	KUNDHA NITI MANDALA SARTA TATA SASANA	10.710.432.850,00	4.322.181.350,00	3.700.529.424,00	85.62
9	DINAS LINGKUNGAN HIDUP	15.217.135.175,00	5.134.162.600,00	4.163.530.047,00	81.09
10	DINAS KEPENDUDUKAN DAN PENCATAATAN SIPIL	2.685.165.050,00	1.855.461.050,00	376.772.000,00	20.31
11	DINAS PERHUBUNGAN	19.140.008.309,00	3.973.068.979,00	3.045.583.829,00	76.66
12	DINAS KOMUNIKASI DAN INFORMATIKA	13.142.860.305,00	10.725.206.615,00	8.903.517.040,00	83.01
13	DINAS PERINDUSTRIAN KOPERASI USAHA KECIL DAN MENENGAH TENAGA KERJA	18.093.892.770,00	7.758.067.000,00	5.880.719.866,00	75.80
14	DINAS PENANAMAN MODAL DAN PELAYANAN TERPADU SATU PINTU	1.728.311.300,00	872.202.300,00	606.415.418,00	69.53
15	DINAS KEPEMUDAAN DAN OLAHRAGA	6.763.752.590,00	3.678.846.890,00	1.604.873.037,00	43.62
16	KUNDHA KABUDAYAN	34.479.766.700,00	17.732.522.200,00	2.108.441.000,00	11.89
17	DINAS PERPUSTAKAAN DAN KEARSIPAN	3.311.695.847,00	1.997.995.850,00	1.110.396.200,00	55.58
18	DINAS KELAUTAN DAN PERIKANAN	3.031.406.992,00	1.640.058.092,00	309.182.989,00	18.85
19	DINAS PARIWISATA	14.159.803.490,00	9.928.756.200,00	7.044.997.417,00	70.96
20	DINAS PERTANIAN DAN PANGAN	11.235.281.760,00	4.456.777.760,00	2.695.187.800,00	60.47
21	DINAS PETERNAKAN DAN KESEHATAN HEWAN	2.364.564.050,00	943.432.550,00	317.233.550,00	33.63
22	DINAS PERDAGANGAN	6.331.641.963,00	2.161.355.848,00	173.552.100,00	8.03
23	SEKRETARIAT DAERAH	15.908.754.775,00	8.837.411.600,00	2.068.385.300,00	23.40
24	SEKRETARIAT DPRD	21.774.340.414,00	7.195.388.914,00	2.480.729.250,00	34.48
25	BADAN PERENCANAAN PEMBANGUNAN DAERAH	4.547.000.550,00	2.061.091.150,00	1.253.941.465,00	60.84
26	BADAN KEUANGAN DAN ASET DAERAH	18.031.964.170,00	8.602.155.450,00	4.680.738.179,00	54.41
27	BADAN KEPEGAWAIAN PENDIDIKAN DAN PELATIHAN DAERAH	2.666.802.580,00	815.488.680,00	431.340.585,00	52.89
28	INSPEKTORAT DAERAH	3.683.184.100,00	534.893.700,00	282.197.318,00	52.76
29	KAPANEWON WONOSARI	1.476.020.100,00	528.501.000,00	52.090.000,00	9.86
30	KAPANEWON PALIYAN	1.360.133.500,00	685.315.000,00	444.232.720,00	64.82
31	KAPANEWON PANGGANG	1.280.850.706,00	648.258.500,00	311.278.315,00	48.02
32	KAPANEWON TEPUS	1.374.069.950,00	703.777.600,00	420.839.220,00	59.80
33	KAPANEWON RONGKOP	1.351.692.503,00	659.470.003,00	216.638.400,00	32.85
34	KAPANEWON SEMANU	1.362.510.500,00	597.843.000,00	-	0.00
35	KAPANEWON PONJONG	1.521.144.800,00	642.593.000,00	132.484.000,00	20.62
36	KAPANEWON KARANGMOJO	1.349.140.000,00	562.861.000,00	7.000.000,00	1.24
37	KAPANEWON PLAYEN	1.654.583.300,00	650.936.900,00	283.124.540,00	43.49
38	KAPANEWON NGLIPAR	1.207.722.400,00	578.157.900,00	15.000.000,00	2.59
39	KAPANEWON NGAWEN	1.337.142.100,00	533.135.500,00	107.595.963,00	20.18
40	KAPANEWON SEMIN	1.269.899.724,00	468.015.500,00	5.200.000,00	1.11
41	KAPANEWON PATUK	1.363.855.000,00	471.586.500,00	40.777.050,00	8.65
42	KAPANEWON SAPTOSARI	1.121.111.700,00	325.131.000,00	110.572.785,00	34.01
43	KAPANEWON GEDANGSARI	1.262.448.500,00	631.569.900,00	50.609.000,00	8.01
44	KAPANEWON GIRISUBO	1.541.511.600,00	792.990.600,00	8.725.000,00	1.10
45	KAPANEWON TANJUNGSARI	1.792.591.900,00	1.004.159.800,00	666.324.645,00	66.36
46	KAPANEWON PURWOSARI	1.008.814.955,00	568.148.400,00	123.936.500,00	21.81
47	BADAN KESATUAN BANGSA DAN POLITIK	3.039.162.150,00	840.897.600,00	30.562.000,00	3.63


BUPATI GUNUNGKIDUL  
SUNARYANTA

PEMERINTAH KABUPATEN GUNUNGKIDUL

REALISASI BELANJA DAERAH SINKRONISASI PROGRAM PRIORITAS NASIONAL DENGAN PROGRAM PRIORITAS DAERAH  
TAHUN ANGGARAN 2023

No	Sasaran	Program	SKPD Pelaksana	Anggaran Rp	Realisasi Rp	presentase %
1	2	3	4	13	14	15
1	Kapasitas tata kelola pemerintahan meningkat	Program Penunjang Urusan Pemerintahan Daerah Kabupaten/Kota	Dinas Pemberdayaan Masyarakat Dan Kalurahan, Pengendalian Penduduk Dan Keluarga Berencana	3.010.428.204	2.890.069.514	96%
		Program Peningkatan Kerja Sama Desa	Dinas Pemberdayaan Masyarakat Dan Kalurahan, Pengendalian Penduduk Dan Keluarga Berencana	3.190.000	3.190.000	100%
		Program Administrasi Pemerintahan Desa	Dinas Pemberdayaan Masyarakat Dan Kalurahan, Pengendalian Penduduk Dan Keluarga Berencana	3.596.956.100	3.510.267.556	98%
		Program Pemberdayaan Lembaga Kemasyarakatan, Lembaga Adat Dan Masyarakat Hukum Adat	Dinas Pemberdayaan Masyarakat Dan Kalurahan, Pengendalian Penduduk Dan Keluarga Berencana	477.509.400	477.107.306	100%
		Program Penyelenggaraan Keistimewaan Yogyakarta Urusan Kelembagaan Dan Ketatalaksanaan	Dinas Pemberdayaan Masyarakat Dan Kalurahan, Pengendalian Penduduk Dan Keluarga Berencana	565.000.000	513.288.100	91%
		Program Penunjang Urusan Pemerintahan Daerah Kabupaten/Kota	Dinas Kependudukan Dan Pencatatan Sipil	4.921.205.031	4.795.135.128	97%
		Program Pendaftaran Penduduk	Dinas Kependudukan Dan Pencatatan Sipil	529.780.000	506.662.000	96%
		Program Pencatatan Sipil	Dinas Kependudukan Dan Pencatatan Sipil	97.555.000	86.772.750	89%
		Program Pengelolaan Informasi Administrasi Kependudukan	Dinas Kependudukan Dan Pencatatan Sipil	245.150.000	239.477.750	98%
		Program Pengelolaan Profil Kependudukan	Dinas Kependudukan Dan Pencatatan Sipil	50.173.000	50.120.750	100%
		Program Penunjang Urusan Pemerintahan Daerah Kabupaten/Kota	Dinas Perpustakaan Dan Kearsipan	3.038.159.994	2.856.156.599	94%
		Program Pelestarian Koleksi Nasional Dan Naskah Kuno	Dinas Perpustakaan Dan Kearsipan	9.499.800	9.499.090	100%
		Program Pengelolaan Arsip	Dinas Perpustakaan Dan Kearsipan	303.963.900	297.104.823	98%
		Program Penyelenggaraan Keistimewaan Yogyakarta Urusan Kelembagaan Dan Ketatalaksanaan	Dinas Perpustakaan Dan Kearsipan	1.321.035.000	1.314.405.000	99%
		Program Penunjang Urusan Pemerintahan Daerah Kabupaten/Kota	Sekretariat Daerah	18.786.020.559	17.962.872.084	96%
		Program Penyelenggaraan Keistimewaan Yogyakarta Urusan Pertanahan	Sekretariat Daerah	623.518.000	595.035.902	95%
		Program Pemerintahan Dan Kesejahteraan Rakyat	Sekretariat Daerah	2.831.036.000	2.677.741.285	95%
		Program Perekonomian Dan Pembangunan	Sekretariat Daerah	1.555.365.000	1.527.540.382	98%
		Program Penyelenggaraan Keistimewaan Yogyakarta Urusan Kelembagaan Dan Ketatalaksanaan	Sekretariat Daerah	1.076.481.500	996.953.175	93%
		Program Penunjang Urusan Pemerintahan Daerah Kabupaten/Kota	Sekretariat DPRD	25.417.543.650	24.993.721.494	98%
		Program Dukungan Pelaksanaan Tugas Dan Fungsi DPRD	Sekretariat DPRD	24.499.970.800	18.846.186.006	77%
		Program Penunjang Urusan Pemerintahan Daerah Kabupaten/Kota	Badan Perencanaan Pembangunan Daerah	4.252.853.348	4.110.050.598	97%
		Program Penyelenggaraan Keistimewaan Yogyakarta Urusan Tata Ruang	Badan Perencanaan Pembangunan Daerah	250.000.000	249.964.200	100%
		Program Penyelenggaraan Keistimewaan Yogyakarta Urusan Kelembagaan Dan Ketatalaksanaan	Badan Perencanaan Pembangunan Daerah	950.090.000	929.153.500	98%
		Program Perencanaan, Pengendalian Dan Evaluasi Pembangunan Daerah	Badan Perencanaan Pembangunan Daerah	965.558.600	949.306.000	98%
		Program Koordinasi Dan Sinkronisasi Perencanaan Pembangunan Daerah	Badan Perencanaan Pembangunan Daerah	953.259.900	945.557.815	99%
		Program Penelitian Dan Pengembangan Daerah	Badan Perencanaan Pembangunan Daerah	273.450.000	262.360.000	96%
		Program Penunjang Urusan Pemerintahan Daerah Kabupaten/Kota	Badan Keuangan Dan Aset Daerah	14.926.568.050	14.050.869.239	94%
		Program Pengelolaan Keuangan Daerah	Badan Keuangan Dan Aset Daerah	40.1429.699.573	397.906.327.071	99%


No	Sasaran	Program	SKPD Pelaksana	Anggaran Rp	Realisasi Rp	presentase %
		Program Penataan Bangunan Dan Lingkungannya	Dinas Pertahanan dan Tata Ruang (Kundha Niti Mandala Sarta Tata Sasana)	245.845.000	221.057.000	90%
		Program Penyelenggaraan Penataan Ruang	Dinas Pertahanan dan Tata Ruang (Kundha Niti Mandala Sarta Tata Sasana)	995.971.250	944.869.740	95%
		Program Penyelenggaraan Keistimewaan Yogyakarta Urusan Tata Ruang	Dinas Pertahanan dan Tata Ruang (Kundha Niti Mandala Sarta Tata Sasana)	1.891.809.940	1.831.887.529	97%
		Program Penyelesaian Sengketa Tanah Garapan	Dinas Pertahanan dan Tata Ruang (Kundha Niti Mandala Sarta Tata Sasana)	6.690.000	6.690.000	100%
		Program Penyelesaian Ganti Kerugian Dan Santunan Tanah Untuk Pembangunan	Dinas Pertahanan dan Tata Ruang (Kundha Niti Mandala Sarta Tata Sasana)	1.827.571.500	1.817.774.840	99%
		Program Penatagunaan Tanah	Dinas Pertahanan dan Tata Ruang (Kundha Niti Mandala Sarta Tata Sasana)	95.617.500	94.730.000	99%
		Program Penyelenggaraan Keistimewaan Yogyakarta Urusan Pertanahan	Dinas Pertahanan dan Tata Ruang (Kundha Niti Mandala Sarta Tata Sasana)	4.760.135.000	4.341.799.226	91%
		Program Perencanaan Lingkungan Hidup	Dinas Lingkungan Hidup	409.597.500	405.182.050	99%
		Program Pembinaan Dan Pengawasan Terhadap Izin Lingkungan Dan Izin Perlindungan Dan Pengelolaan Lingkungan Hidup (PPLH)	Dinas Lingkungan Hidup	72.600.000	71.154.700	98%
		Program Penanganan Pengaduan Lingkungan Hidup	Dinas Lingkungan Hidup	4.810.000	4.796.000	100%
		Program Penunjang Urusan Pemerintahan Daerah Kabupaten/Kota	Dinas Penanaman Modal dan Pelayanan Terpadu Satu Pintu	2.347.605.430	2.294.165.148	98%
		Program Pengembangan Iklim Penanaman Modal	Dinas Penanaman Modal dan Pelayanan Terpadu Satu Pintu	156.475.000	155.095.625	99%
		Program Promosi Penanaman Modal	Dinas Penanaman Modal dan Pelayanan Terpadu Satu Pintu	81.930.000	81.930.000	100%
		Program Pelayanan Penanaman Modal	Dinas Penanaman Modal dan Pelayanan Terpadu Satu Pintu	194.580.000	190.119.490	98%
		Program Pengendalian Pelaksanaan Penanaman Modal	Dinas Penanaman Modal dan Pelayanan Terpadu Satu Pintu	439.450.000	419.457.600	95%
		Program Pengelolaan Data Dan Sistem Informasi Penanaman Modal	Dinas Penanaman Modal dan Pelayanan Terpadu Satu Pintu	191.592.500	184.818.390	96%

se BUPATI GUNUNGKIDUL  
  
SUNARYANTA

PEMERINTAH DAERAH KABUPATEN GUNUNGKIDUL  
REALISASI BELANJA DAERAH SINKRONISASI PRIORITAS PROVINSI DENGAN PROGRAM PRIORITAS KABUPATEN 2023

NO.	PRIORITAS PROVINSI	PROGRAM	SKPD PELAKSANA	ANGGARAN (RP)	REALISASI (RP)	PERSEN-TASE (%)
1	2	4	10			
		Urusan Pemerintahan Wajib Yang Berkaitan Dengan Pelayanan Dasar				
1.		Urusan Pemerintahan Bidang Pendidikan				
	Peningkatan Kualitas SDM (Pendidikan, Kesehatan, dan Budaya)	Program Penunjang Urusan Pemerintahan Daerah Kabupaten/Kota	Dinas Pendidikan	530.871.553.090,00	523.453.963.771,00	98,6
	Peningkatan Kualitas SDM (Pendidikan, Kesehatan, dan Budaya)	Program Pengelolaan Pendidikan	Dinas Pendidikan	133.925.572.863,00	128.513.134.138,00	96,0
	Peningkatan Kualitas SDM (Pendidikan, Kesehatan, dan Budaya)	Program Pengembangan Kurikulum	Dinas Pendidikan	48.000.000,00	47.819.000,00	99,6
	Peningkatan Kualitas SDM (Pendidikan, Kesehatan, dan Budaya)	Program Pendidik Dan Tenaga Kependidikan	Dinas Pendidikan	7.171.450.200,00	5.814.305.300,00	81,1
	Peningkatan Kualitas SDM (Pendidikan, Kesehatan, dan Budaya)	Program Pengendalian Perizinan Pendidikan	Dinas Pendidikan	15.790.000,00	10.180.200,00	64,5
2.		Urusan Pemerintahan Bidang Kesehatan				
	Peningkatan Kualitas SDM (Pendidikan, Kesehatan, dan Budaya)	Program Penunjang Urusan Pemerintahan Daerah Kabupaten/Kota	Dinas Kesehatan	239.750.451.781,00	229.679.802.075,01	95,8
	Peningkatan Kualitas SDM (Pendidikan, Kesehatan, dan Budaya)	Program Pemenuhan Upaya Kesehatan Perorangan Dan Upaya Kesehatan Masyarakat	Dinas Kesehatan	119.362.551.956,00	106.535.687.577,00	89,3
	Peningkatan Kualitas SDM (Pendidikan, Kesehatan, dan Budaya)	Program Peningkatan Kapasitas Sumber Daya Manusia Kesehatan	Dinas Kesehatan	55.230.000,00	51.630.000,00	93,5
	Peningkatan Kualitas SDM (Pendidikan, Kesehatan, dan Budaya)	Program Sediaan Farmasi, Alat Kesehatan Dan Makanan Minuman	Dinas Kesehatan	279.696.000,00	273.880.555,00	97,9
	Peningkatan Kualitas SDM (Pendidikan, Kesehatan, dan Budaya)	Program Pemberdayaan Masyarakat Bidang Kesehatan	Dinas Kesehatan	117.539.800,00	116.706.780,00	99,3
	Peningkatan Kualitas SDM (Pendidikan, Kesehatan, dan Budaya)	Program Penunjang Urusan Pemerintahan Daerah Kabupaten/Kota	UPT Puskesmas Nglipar I	1.334.435.243,00	1.241.883.900,00	93,1
	Peningkatan Kualitas SDM (Pendidikan, Kesehatan, dan Budaya)	Program Pemenuhan Upaya Kesehatan Perorangan Dan Upaya Kesehatan Masyarakat	UPT Puskesmas Nglipar I	728.294.000,00	452.144.511,00	62,1
	Peningkatan Kualitas SDM (Pendidikan, Kesehatan, dan Budaya)	Program Penunjang Urusan Pemerintahan Daerah Kabupaten/Kota	UPT Puskesmas Nglipar II	1.305.166.150,00	1.286.985.169,00	98,6
	Peningkatan Kualitas SDM (Pendidikan, Kesehatan, dan Budaya)	Program Pemenuhan Upaya Kesehatan Perorangan Dan Upaya Kesehatan Masyarakat	UPT Puskesmas Nglipar II	662.843.500,00	500.343.250,00	75,5
	Peningkatan Kualitas SDM (Pendidikan, Kesehatan, dan Budaya)	Program Penunjang Urusan Pemerintahan Daerah Kabupaten/Kota	UPT Puskesmas Gedangsari I	1.526.404.845,00	1.293.378.890,00	84,7
	Peningkatan Kualitas SDM (Pendidikan, Kesehatan, dan Budaya)	Program Pemenuhan Upaya Kesehatan Perorangan Dan Upaya Kesehatan Masyarakat	UPT Puskesmas Gedangsari I	607.443.700,00	483.024.648,00	79,5
	Peningkatan Kualitas SDM (Pendidikan, Kesehatan, dan Budaya)	Program Penunjang Urusan Pemerintahan Daerah Kabupaten/Kota	UPT Puskesmas Gedangsari II	1.372.768.776,00	1.245.306.258,00	90,7
	Peningkatan Kualitas SDM (Pendidikan, Kesehatan, dan Budaya)	Program Pemenuhan Upaya Kesehatan Perorangan Dan Upaya Kesehatan Masyarakat	UPT Puskesmas Gedangsari II	579.618.500,00	448.527.206,00	77,4
	Peningkatan Kualitas SDM (Pendidikan, Kesehatan, dan Budaya)	Program Penunjang Urusan Pemerintahan Daerah Kabupaten/Kota	UPT Puskesmas Patuk I	1.537.661.614,00	1.372.132.295,00	89,2
	Peningkatan Kualitas SDM (Pendidikan, Kesehatan, dan Budaya)	Program Pemenuhan Upaya Kesehatan Perorangan Dan Upaya Kesehatan Masyarakat	UPT Puskesmas Patuk I	769.705.500,00	641.069.400,00	83,3
	Peningkatan Kualitas SDM (Pendidikan, Kesehatan, dan Budaya)	Program Penunjang Urusan Pemerintahan Daerah Kabupaten/Kota	UPT Puskesmas Patuk II	1.195.054.428,00	1.035.368.939,00	86,6
	Peningkatan Kualitas SDM (Pendidikan, Kesehatan, dan Budaya)	Program Pemenuhan Upaya Kesehatan Perorangan Dan Upaya Kesehatan Masyarakat	UPT Puskesmas Patuk II	638.531.000,00	638.531.000,00	100,0

NO.	PRIORITAS PROVINSI	PROGRAM	SKPD PELAKSANA	ANGGARAN (RP)	REALISASI (RP)	PERSEN-TASE (%)
	Peningkatan Kualitas Layanan Publik	Program Penyelenggaraan Pemerintahan Dan Pelayanan Publik	Kapanewon Tanjungsari	689.583.300,00	448.349.200,00	65,0
	Peningkatan Kualitas Layanan Publik	Program Pemberdayaan Masyarakat Desa Dan Kelurahan	Kapanewon Tanjungsari	34.145.000,00	20.025.000,00	58,6
	Peningkatan Kualitas Layanan Publik	Program Koordinasi Ketentraman Dan Ketertiban Umum	Kapanewon Tanjungsari	13.380.000,00	10.180.000,00	76,1
	Peningkatan Kualitas Layanan Publik	Program Penyelenggaraan Urusan Pemerintahan Umum	Kapanewon Tanjungsari	70.665.000,00	2.670.000,00	3,8
	Peningkatan Kualitas Layanan Publik	Program Pembinaan Dan Pengawasan Pemerintahan Desa	Kapanewon Tanjungsari	26.140.000,00	5.260.000,00	20,1
	Peningkatan Kualitas Layanan Publik	Program Penunjang Urusan Pemerintahan Daerah Kabupaten/Kota	Kapanewon Purwosari	1.349.299.409,00	586.975.124,00	43,5
	Peningkatan Kualitas Layanan Publik	Program Penyelenggaraan Pemerintahan Dan Pelayanan Publik	Kapanewon Purwosari	465.545.000,00	274.080.000,00	58,9
	Peningkatan Kualitas Layanan Publik	Program Pemberdayaan Masyarakat Desa Dan Kelurahan	Kapanewon Purwosari	53.870.000,00	20.442.500,00	37,9
	Peningkatan Kualitas Layanan Publik	Program Koordinasi Ketentraman Dan Ketertiban Umum	Kapanewon Purwosari	9.785.000,00	6.805.000,00	69,5
	Peningkatan Kualitas Layanan Publik	Program Penyelenggaraan Urusan Pemerintahan Umum	Kapanewon Purwosari	78.810.000,00	15.055.000,00	19,1
	Peningkatan Kualitas Layanan Publik	Program Pembinaan Dan Pengawasan Pemerintahan Desa	Kapanewon Purwosari	27.350.000,00	11.485.000,00	42,0
37.		Unsur Pemerintahan Umum				
		Kesatuan Bangsa Dan Politik				
	Peningkatan Kualitas Layanan Publik	Program Penunjang Urusan Pemerintahan Daerah Kabupaten/Kota	Badan Kesatuan Bangsa Dan Politik	2.139.208.729,00	781.404.842,00	36,5
	Peningkatan Kualitas Layanan Publik	Program Penguatan Ideologi Pancasila Dan Karakter Kebangsaan	Badan Kesatuan Bangsa Dan Politik	383.485.000,00	150.940.800,00	39,4
	Peningkatan Kualitas Layanan Publik	Program Peningkatan Peran Partai Politik Dan Lembaga Pendidikan Melalui Pendidikan Politik Dan Pengembangan Etika Serta Budaya Politik	Badan Kesatuan Bangsa Dan Politik	21.086.690.658,00	1.086.768.366,00	5,2
	Peningkatan Kualitas Layanan Publik	Program Pemberdayaan Dan Pengawasan Organisasi Kemasyarakatan	Badan Kesatuan Bangsa Dan Politik	118.897.500,00	35.716.244,00	30,0
	Peningkatan Kualitas Layanan Publik	Program Pembinaan Dan Pengembangan Ketahanan Ekonomi, Sosial, Dan Budaya	Badan Kesatuan Bangsa Dan Politik	605.643.800,00	209.767.384,00	34,6
	Peningkatan Kualitas Layanan Publik	Program Peningkatan Kewaspadaan Nasional Dan Peningkatan Kualitas Dan Fasilitasi Penanganan Konflik Sosial	Badan Kesatuan Bangsa Dan Politik	458.537.000,00	154.703.487,00	33,7

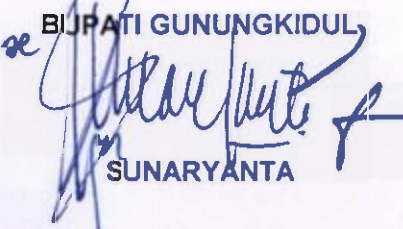
BUPATI GUNUNGKIDUL  
  
SUNARYANTA

Lampiran XXIX : Peraturan Daerah  
Kabupaten Gunungkidul  
Nomor : 4 Tahun 2024  
Tanggal : 9 Agustus 2024

**PEMERINTAH KABUPATEN GUNUNGKIDUL**  
**REKAPITULASI REALISASI ANGGARAN BELANJA PENURUNAN STUNTING**  
**TAHUN ANGGARAN 2023**

No	Kegiatan		Anggaran	Realisasi	Capaian
	Indikator Cakupan Layanan	Uraian Kegiatan			
1	Remaja putri yang mengonsumsi Tablet Tambah Darah (TTD)	Jumlah Dokumen Hasil Pengelolaan Pelayanan Kesehatan Gizi Masyarakat	117.520.000	117.520.000	100,00
2	Remaja putri yang menerima layanan pemeriksaan status anemia (hemoglobin)	Jumlah Dokumen Hasil Pengelolaan Pelayanan Kesehatan Gizi Masyarakat	104.929.000	104.519.895	99,61
3	Calon pengantin /calon ibu yang menerima Tablet Tambah Darah (TTD)	Jumlah Dokumen Hasil Pengelolaan Pelayanan Kesehatan Gizi Masyarakat	-	-	
4	Calon pasangan usia subur (PUS) yang memperoleh pemeriksaan kesehatan sebagai bagian dari pelayanan nikah	jumlah calon pengantin yang mendapatkan pemahaman kesehatan reproduksi	558.700.625	558.700.625	100,00
5	Pasangan calon pengantin yang mendapatkan bimbingan perkawinan dengan materi pencegahan stunting	Jumlah calon ibu dan ibu hamil yang teredukasi pengasuhan 1000 HPK	558.700.625	558.700.625	100,00
6	Pasangan Usia Subur (PUS) dengan status miskin dan penyandang masalah kesejahteraan sosial yang menerima bantuan tunai bersyarat	Jumlah KUBE mendapat bantuan	4.360.000.000	4.360.000.000	100,00
7	Pasangan Usia Subur (PUS) dengan status miskin dan penyandang masalah kesejahteraan sosial yang menerima bantuan tunai bersyarat	jumlah keluarga mendapat bantuan	1.090.000.000	1.090.000.000	100,00
8	Cakupan Pasangan Usia Subur (PUS) dengan status miskin dan penyandang masalah kesejahteraan sosial yang menerima bantuan pangan nontunai	Jumlah laporan Fakir Miskin yang mendapatkan perlindungan dan jaminan sosial	191.650.000	184.630.000	96,34
9	Ibu hamil Kurang Energi Kronik (KEK) yang mendapatkan tambahan asupan gizi	Jumlah Dokumen Hasil Pengelolaan Pelayanan Kesehatan Gizi Masyarakat	7.638.264.500	5.534.363.400	72,46

No	Kegiatan		Anggaran	Realisasi	Capaian
	Indikator Cakupan Layanan	Uraian Kegiatan			
37	Rumah tangga yang mendapatkan akses sanitasi (air limbah domestik) layak	Jumlah Rumah Tangga yang memiliki TangkiSeptik	216.000.000	215.080.000	99,57
38	Rumah tangga yang mendapatkan akses sanitasi (air limbah domestik) layak	Jumlah Rumah Tangga yang Tersambung dengan Sistem Pengelolaan Air Limbah TerpusatSkala Permukiman	72.000.000	71.600.000	99,44
39	Terselenggaranya rapat koordinasi di tingkat kabupaten/kota	Terlaksananya forum koordinasi percepatan penurunan stunting	80.374.160	80.374.160	100,00
40	Terselenggaranya rembuk stunting tingkat kecamatan	Permasalahan dan solusi terpetakan dan segera mendapat intervensi	226.800.000	226.796.814	100,00
41	Terselenggaranya pemantauan dan evaluasi percepatan penurunan stunting di pemerintah daerah kabupaten/kota	Jumlah Laporan Hasil Sinkronisasi Renstra/Renja dengan RKPD/RPJMD pada Bidang Pembangunan Manusia	10.000.000	10.000.000	100,00
42	Terselenggaranya pemantauan dan evaluasi percepatan penurunan stunting di pemerintah daerah kabupaten/kota	pendampingan sasaran beresiko stunting terpantau dan sasaran mendapatkan intervensi	558.700.625	558.700.625	100,00
43	Terselenggaranya pemantauan dan evaluasi percepatan penurunan stunting di pemerintah daerah kabupaten/kota	Jumlah kegiatan lokakarya pengembangan inovasi daerah	2.400.000	2.400.000	100,00
44	Terselenggaranya pemantauan dan evaluasi percepatan penurunan stunting di pemerintah daerah kabupaten/kota	Jumlah Dokumen Evaluasi Rencana Aksi Daerah Pangan dan Gizi	3.550.000	3.550.000	100,00
45	Terselenggaranya audit anak berusia di bawah dua tahun (baduta) Stunting	penyebab kasus stunting dapat diketahui	86.324.588	86.324.588	100,00
46	Persentase desa/kelurahan yang kader pembangunan manusianya mendapatkan pembinaan dari Pemerintah Daerah Kabupaten/Kota	Jumlah kalurahan yang KPM nya mendapatkan pelatihan	5.260.000	5.260.000	100,00
Total Belanja Stunting			19.741.748.303	17.974.405.197	91,05

se  
  
 BUPATI GUNUNGKIDUL  
 SUNARYANTA

Lampiran XXX : Peraturan Daerah  
Kabupaten Gunungkidul  
Nomor :  
Tanggal :

PEMERINTAH KABUPATEN GUNUNGKIDUL  
REKAPITULASI REALISASI ANGGARAN BELANJA PERCEPATAN PENGHAPUSAN KEMISKINAN EKSTRIM  
TAHUN ANGGARAN 2023

No	Sub Kegiatan	Anggaran	Realisasi	Presentase
1	2	3	4	5
1	Pendataan Fakir Miskin Cakupan Daerah Kabupaten/Kota	184.630.000,00	183.707.500,00	99,50
2	Pengelolaan Data Fakir Miskin Cakupan Daerah Kabupaten/Kota	137.710.000,00	137.710.000,00	100,00
3	Fasilitasi Bantuan Sosial Kesejahteraan Keluarga	833.745.000,00	828.745.000,00	99,40
4	Fasilitasi Bantuan Pengembangan Ekonomi Masyarakat	5.895.460.000,00	5.890.792.500,00	99,92
5	Penyediaan Permakanan	106.400.000,00	105.822.700,00	99,46
6	Penyediaan Alat Bantu	132.980.000,00	132.375.000,00	99,55
7	Pemberian Bimbingan Fisik, Mental, Spiritual, dan Sosial	102.550.000,00	101.745.000,00	99,22
8	Pemberian Bimbingan Sosial kepada Keluarga Penyandang Disabilitas Terlantar, Anak Terlantar, Lanjut Usia Terlantar, serta Gelandangan Pengemis dan Masyarakat	5.115.000,00	5.115.000,00	100,00
9	Pemberian Layanan Kedaruratan	164.700.000,00	148.657.500,00	90,26
10	Pemberian Layanan Rujukan	4.920.000,00	4.920.000,00	100,00
11	Pembangunan Ketahanan Sosial Budaya	150.000.000,00	149.000.000,00	99,33
12	Penyediaan Makanan	60.000.000,00	58.275.000,00	97,13
13	Penyediaan Sandang	10.000.000,00	10.000.000,00	100,00
14	Penanganan Khusus bagi Kelompok Rentan	9.470.000,00	9.470.000,00	100,00
15	Koordinasi, Sosialisasi dan Pelaksanaan Kampung Siaga Bencana	27.695.000,00	27.695.000,00	100,00
16	Koordinasi, Sosialisasi dan Pelaksanaan Taruna Siaga Bencana	223.160.000,00	222.530.000,00	99,72
17	Koordinasi dan Sinkronisasi Pelaksanaan PUG Kewenangan	37.800.000,00	36.967.500,00	97,80
18	Advokasi Kebijakan dan Pendampingan Pelaksanaan PUG termasuk	8.055.000,00	8.055.000,00	100,00
19	Sosialisasi kebijakan Pelaksanaan PUG termasuk PPRG	19.800.000,00	19.800.000,00	100,00
20	Sosialisasi Peningkatan Partisipasi Perempuan di Bidang Politik, Hukum, Sosial dan Ekonomi	5.825.000,00	5.825.000,00	100,00
21	Advokasi Kebijakan dan Pendampingan Peningkatan Partisipasi Perempuan dan Politik, Hukum, Sosial dan Ekonomi	5.300.000,00	5.300.000,00	100,00
22	Peningkatan Kapasitas Sumber Daya Lembaga Penyedia Layanan Pemberdayaan Perempuan Kewenangan Kabupaten/Kota	24.600.000,00	24.600.000,00	100,00
23	Koordinasi dan Sinkronisasi Pelaksanaan Penyediaan Layanan Rujukan Lanjutan bagi Perempuan Korban Kekerasan Kewenangan Kabupaten/Kota	157.667.500,00	151.070.000,00	95,82
24	Penyediaan Data Gender dan Anak di Kewenangan Kabupaten/Kota	44.100.000,00	44.100.000,00	100,00
25	Advokasi Kebijakan dan Pendampingan Pemenuhan Hak Anak pada Lembaga Pemerintah, Non Pemerintah, Media dan Dunia Usaha Kewenangan Kabupaten/Kota	32.787.000,00	32.787.000,00	100,00
26	Koordinasi dan Sinkronisasi Pencegahan Kekerasan terhadap Anak Kewenangan Kabupaten/Kota	149.500.000,00	149.500.000,00	100,00
27	Koordinasi dan Sinkronisasi Pelaksanaan Pendampingan Anak yang Memerlukan Perlindungan Khusus Kewenangan Kabupaten/Kota	346.840.000,00	331.693.502,00	95,63
28	Koordinasi dan Sinkronisasi Peningkatan Kapasitas Sumber Daya Lembaga Penyedia Layanan Anak yang Memerlukan Perlindungan Khusus Tingkat Daerah Kabupaten/Kota	101.660.000,00	101.660.000,00	100,00
29	Advokasi Kebijakan dan Pendampingan untuk Mewujudkan KG dan Perlindungan Anak Kewenangan Kabupaten/Kota	55.411.000,00	55.411.000,00	100,00
30	Penguatan Jejaring antar Lembaga Penyedia Layanan Peningkatan Kualitas Keluarga Tingkat Daerah Kabupaten/Kota	167.730.000,00	167.730.000,00	100,00
31	Penguatan Kapasitas Kawasan untuk Pencegahan dan Kesiapsiagaan	72.310.000,00	71.920.000,00	99,46
32	Respon cepat darurat bencana kabupaten/kota	854.553.000,00	839.439.950,00	98,23
33	Penyediaan Biaya Operasional bagi Kelompok Kegiatan Ketahanan dan Kesejahteraan Keluarga (BKB, BKR, BKL, PPPKS, PIK-R dan Pemberdayaan Ekonomi Keluarga/UPPKS)	2.996.800.000,00	2.981.098.062,00	99,48
34	Pengelolaan Operasional dan Sarana di Balai Penyuluhan KKBPK	650.100.000,00	616.515.868,00	94,83
35	Penggerakan Kader Institusi Masyarakat Pedesaan (IMP)	542.400.000,00	542.394.285,00	100,00
36	Pengendalian Pendistribusian Alat dan Obat Kontrasepsi dan Sarana Penunjang Pelayanan KB ke Fasilitas Kesehatan Termasuk Jaringan dan Jejaringnya	80.259.000,00	80.040.000,00	99,73
37	Peningkatan Kesertaan Penggunaan Metode Kontrasepsi Jangka Panjang (MKJP)	1.719.880.000,00	1.313.691.544,00	76,38
38	Promosi dan Konseling Kesehatan Reproduksi, serta Hak-Hak Reproduksi di Fasilitas Kesehatan dan Kelompok Kegiatan	37.740.000,00	28.739.640,00	76,15
39	Pelaksanaan dan Pengelolaan Program KKBPK di Kampung KB	582.500.000,00	582.491.126,00	100,00

No	Sub Kegiatan	Anggaran	Realisasi	Presentase
189	Pengembangan dan Pengelolaan Sumber Daya Teknologi Informasi dan Komunikasi Pemerintah Daerah	50.000.000,00	50.000.000,00	100,00
	JUMLAH	312.162.420.070,00	291.657.694.288,00	93,43

BUPATIGU NUNGKIDUL  
  
SUNARYANTA

Lampiran XXXI : Peraturan Daerah  
Kabupaten Gunungkidul

Nomor :  
Tanggal :

**PEMERINTAH KABUPATEN GUNUNGKIDUL**  
**REKAPITULASI LAPORAN REALISASI BELANJA PENGADAAN BARANG/JASA (PBJ)**  
**MELALUI E-PURCHASING TAHUN ANGGARAN 2023**

NO	SKPD	TOTAL NILAI PENGADAAN BARANG/JASA (Rp)	REALISASI PENGADAAN BARANG/JASA MELALUI E-PURCHASING (Rp)	Persentase (%)
1	Badan Kepegawaian, Pendidikan, dan Pelatihan Daerah	3.285.252.580,00	318.018.085,00	9,68
2	Badan Kesatuan Bangsa Dan Politik	3.039.162.150,00	33.012.000,00	1,09
3	Badan Keuangan Dan Aset Daerah	18.031.964.170,00	3.804.626.679,00	21,10
4	Badan Penanggulangan Bencana Daerah Kabupaten Gunungkidul	5.324.502.250,00	965.604.200,00	18,14
5	Badan Perencanaan Pembangunan Daerah	4.589.153.150,00	357.970.900,00	7,80
6	Dinas Kelautan dan Perikanan	3.031.406.992,00	237.251.600,00	7,83
7	Dinas Kepemudaan dan Olahraga	6.763.752.590,00	112.129.250,00	1,66
8	Dinas Kependudukan Dan Pencatatan Sipil	2.685.165.050,00	1.198.722.000,00	44,64
9	Dinas Kesehatan	268.744.230.017,00	37.939.415.255,00	14,12
10	Dinas Komunikasi Dan Informatika	13.142.860.305,00	9.034.371.310,00	68,74
11	Dinas Lingkungan Hidup	15.217.135.175,00	916.939.300,00	6,03
12	Dinas Pariwisata	15.156.203.490,00	218.538.500,00	1,44
13	Dinas Pekerjaan Umum, Perumahan Rakyat, dan Kawasan Permukiman	117.610.757.144,00	505.322.800,00	0,43
14	Dinas Pemberdayaan Masyarakat dan Kalurahan Pengendalian Penduduk dan Keluarga Berencanabupaten Gunungkidul	12.366.259.500,00	352.800.000,00	2,85
15	Dinas Penanaman Modal dan Pelayanan Terpadu Satu Pintu Kabupaten Gunungkidul	2.124.811.300,00	331.388.600,00	15,60
16	Dinas Pendidikan Kabupaten Gunungkidul	144.590.923.419,00	5.692.165.241,00	3,94
17	Dinas Perdagangan	6.331.641.963,00	35.855.600,00	0,57
18	Dinas Perhubungan	19.140.008.309,00	1.809.046.000,00	9,45
19	Dinas Perindustrian, Koperasi, Usaha Kecil dan Menengah Tenaga Kerja	18.093.892.770,00	1.184.239.006,00	6,54
20	Dinas Perpustakaan dan Kearsipan	3.311.695.847,00	1.110.396.200,00	33,53
21	Dinas Pertanian dan Pangan	11.235.281.760,00	1.242.561.000,00	11,06
22	Dinas Peternakan dan Kesehatan Hewan	2.364.564.050,00	231.175.550,00	9,78
23	Dinas Sosial, Pemberdayaan Perempuan dan Perlindungan Anak	4.714.631.194,00	928.390.900,00	19,69
24	Inspektorat Daerah	3.683.184.100,00	84.530.000,00	2,30
25	Kapanewon Girisubo	1.548.001.600,00	24.470.000,00	1,58
26	Kapanewon Karangmojo	1.349.140.000,00	7.000.000,00	0,52
27	Kapanewon Paliyan	1.360.133.500,00	127.225.000,00	9,35
28	Kapanewon Panggang	1.280.850.706,00	131.994.025,00	10,31
29	Kapanewon Playen	1.654.583.300,00	36.450.000,00	2,20
30	Kapanewon Ponjong	1.521.144.800,00	132.484.000,00	8,71
31	Kapanewon Purwosari	1.008.814.955,00	123.936.500,00	12,29
32	Kapanewon Rongkop	1.351.692.503,00	96.825.000,00	7,16
33	Kapanewon Saptosari	1.121.111.700,00	76.578.500,00	6,83
34	Kapanewon Semin	1.269.899.724,00	5.200.000,00	0,41
35	Kapanewon Tanjungsari	1.792.921.900,00	492.810.000,00	27,49
36	Kapanewon Tepus	1.509.069.950,00	173.782.000,00	11,52
37	Kapanewon Wonosari	1.476.020.100,00	52.090.000,00	3,53
38	Kundha Kabudayan	31.830.862.700,00	1.587.846.000,00	4,99
39	Kundha Niti Mandala Sarta Tata Sasana	10.710.432.850,00	255.161.550,00	2,38
40	Satuan Polisi Pamong Praja	10.920.897.536,00	3.813.500.000,00	34,92

9

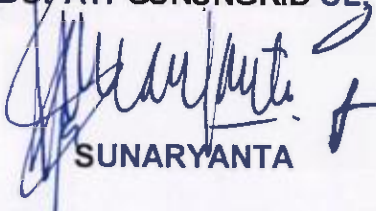
NO	SKPD	TOTAL NILAI PENGADAAN BARANG/JASA (Rp)	REALISASI PENGADAAN BARANG/JASA MELALUI E-PURCHASING (Rp)	Persentase (%)
41	Sekretariat Daerah	15.908.754.775,00	1.438.556.600,00	9,04
42	Sekretariat DPRD	21.774.340.414,00	2.109.845.000,00	9,69
TOTAL		813.967.112.288,00	79.330.224.151,00	9,75

BUPATI GUNUNGKIDUL  
  
SUNARYANTA

Lampiran XXXII : Peraturan Daerah  
Kabupaten Gunungkidul  
Nomor : 4 Tahun 2024  
Tanggal : 9 Agustus 2024

PEMERINTAH KABUPATEN GUNUNGKIDUL  
REKAPITULASI LAPORAN REALISASI BELANJA MENGGUNAKAN KARTU KREDIT PEMERINTAH DAERAH (KKPD)  
TAHUN ANGGARAN 2023

No	SKPD	Belanja Barang dan Jasa			Belanja Modal			Keterangan
		Anggaran Setelah Perubahan (Rp)	Realisasi Belanja KKPD (Rp)	Persentase Realisasi KKPD (%)	Anggaran Setelah Perubahan (Rp)	Realisasi Belanja KKPD (Rp)	Persentase Realisasi KKPD (%)	

BUPATI GUNUNGKIDUL  
  
SUNARYANTA