



**Ir. H. Amrullah, MT**  
*Bupati*



**H. Andi Muh. Lutfi, SE., MM**  
*Wakil Bupati*



**Ir. H. Cecep Trisnajayadi, MM**  
*Sekretaris Daerah*




**Safiudin Alibas, SP., ME**  
*Kepala BAPPEDA*

# PERUBAHAN RKPD

RENCANA KERJA PEMERINTAH DAERAH  
KABUPATEN KONAWE KEPULAUAN  
TAHUN 2024



**BADAN PERENCANAAN PEMBANGUNAN DAERAH  
KABUPATEN KONAWE KEPULAUAN  
TAHUN 2024**



BUPATI KONAWE KEPULAUAN  
PROVINSI SULAWESI TENGGARA

RANCANGA PERATURAN BUPATI KONAWE KEPULAUAN  
NOMOR 14 TAHUN 2024  
TENTANG  
PERUBAHAN RENCANA KERJA PEMERINTAH DAERAH  
KABUPATEN KONAWE KEPULAUAN TAHUN 2024

DENGAN RAHMAT TUHAN YANG MAHA ESA

BUPATI KONAWE KEPULAUAN

- Menimbang : a. bahwa untuk memperhatikan aspirasi, usulan serta kehendak Masyarakat, kalangan dunia usaha, serta jajaran Pemerintah Kabupaten Konawe Kepulauan dan perkembangan yang tidak sesuai dan asumsi kerangka ekonomi daerah serta kerangka pendanaan, prioritas dan sasaran Pembangunan, rencana program dan kegiatan prioritas daerah, maka perlu adanya Perubahan Rencana Kerja Pemerintah Daerah Kabupaten Konawe Kepulauan Tahun 2024,
- b. bahwa untuk melaksanakan ketentuan pasal 26 ayat (2) Undang-Undang Nomor 25 Tahun 2004 tentang Sistem Perencanaan Pembangunan Nasional, pasal 263 dan Pasal 264 ayat (2) Undang-Undang Nomor 23 Tahun 2024 tentang Pemerintahan Daerah sebagaimana telah diubah beberapa kali terakhir dengan Undang-Undang Nomor 6 Tahun 2023 tentang Peraturan Pemerintah Pengganti Undang-Undang Nomor 2 Tahun 2022 tentang Cipta Kerja menjadi Undang-Undang, maka sebagai penjabaran pelaksanaan Perubahan Rencana Pembangunan Daerah Kabupaten Konawe Kepulauan Tahun 2024;
- c. bahwa berdasarkan pertimbangan sebagaimana dimaksud dalam huruf a, huruf b, dan huruf c, perlu menetapkan

Peraturan Bupati tentang Rencana Kerja Pemerintah Daerah Kabupaten Konawe Kepulauan Tahun 2024.

- Mengingat : 1. Pasal 18 ayat (6) Undang-Undang Dasar Negara Republik Indonesia Tahun 1945;
2. Undang-Undang Nomor 25 Tahun 2004 tentang Sistem Perencanaan Pembangunan Nasional (Lembaran Negara Republik Indonesia Tahun 2004 Nomor 104, Tambahan Lembaran Negara Republik Indonesia Nomor 4421);
  3. Undang-Undang Nomor 13 Tahun 2013 tentang Pembentukan Kabupaten Konawe Kepulauan di Provinsi Sulawesi Tenggara (Lembaran Negara Republik Indonesia Tahun 2011 Nomor 82, Tambahan Lembaran Negara Republik Indonesia Nomor 5234);
  4. Undang-Undang Nomor 23 Tahun 2014 tentang Pemerintahan Daerah (Lembaran Negara Republik Indonesia Tahun 2014 Nomor 244, Tambahan Lembaran Negara Republik Indonesia Nomor 5587) sebagaimana telah diubah beberapa kali terakhir dengan Undang-Undang Nomor 6 Tahun 2023 tentang Penetapan Peraturan Pemerintah Nomor 2 Tahun 2023 tentang Cipta Kerja Menjadi Undang-Undang (Lembaran Negara Republik Indonesia Tahun 2023 Nomor 41, Tambahan Lembaran Negara Republik Indonesia Nomor 6856);
  5. Peraturan Pemerintah Nomor 8 Tahun 2008 tentang Tahapan Tata Cara, Penyusunan, Pengendalian dan Evaluasi Pelaksanaan Rencana Pembangunan Daerah (Lembaran Negara Republik Indonesia Tahun 2008 Nomor 21, Tambahan Lembaran Negara Republik Indonesia Nomor 4817);
  6. Peraturan Pemerintah Nomor 12 Tahun 2019 tentang Pengelolaan Keuangan Daerah (Lembaran Negara Republik Indonesia Tahun 2019 Nomor 42 Tambahan Lembaran Negara Republik Indonesia Nomor 6322);
  7. Peraturan Menteri Dalam Negeri Nomor 86 Tahun 2017 tentang Tata Cara Perencanaan, Pengendalian dan Evaluasi Pembangunan Daerah, Tata Cara Evaluasi Rancangan Peraturan Daerah tentang Rencana

Pembangunan Jangka Panjang Daerah dan Rencana Pembangunan Menengah Daerah Serta Tata Cara Perubahan Rencana Pembangunan Jangka Panjang Daerah, Rencana Pembangunan Jangka Menengah Daerah dan Rencana Kerja Pemerintah Daerah (Berita Negara Republik Indonesia Tahun 2017 Nomor 1312);

8. Peraturan Daerah Kabupaten Konawe Kepulauan Nomor 2 Tahun 2016 tentang Pembentukan dan Susunan Perangkat Daerah Kabupaten Konawe Kepulauan (Lembaran Daerah Kabupaten Konawe Kepulauan Tahun 2016 Nomor 2) sebagaimana telah diubah dengan Peraturan Daerah Nomor 11 Tahun 2020 tentang Perubahan Atas Peraturan Daerah Kabupaten Konawe Kepulauan Nomor 2 Tahun 2016 tentang Pembentukan dan Susunan Perangkat Daerah Kabupaten Konawe Kepulauan (Lembaran Daerah Kabupaten Konawe Kepulauan Tahun 2020 Nomor 11);
9. Peraturan Daerah Kabupaten Konawe Kepulauan Nomor 12 Tahun 2019 tentang Rencana Pembangunan Jangka Panjang Daerah Tahun 2005-2025 (Lembaran Daerah Kabupaten Konawe Kepulauan Tahun 2019 Nomor 12);
10. Peraturan Daerah Kabupaten Konawe Kepulauan Nomor 9 Tahun 2021 tentang Rencana Pembangunan Jangka Menengah Daerah Tahun 2021-2026 (Lembaran Daerah Kabupaten Konawe Kepulauan Tahun 2021 Nomor 65).
11. Peraturan Bupati Konawe Kepulauan Nomor 9 Tahun 2023 tentang Rencana Kerja Pemerintah Daerah Kabupaten Konawe Kepulauan Tahun 2024 (Berita Daerah Kabupaten Konawe Kepulauan Tahun 2023 Nomor 10);

MEMUTUSKAN:

Menetapkan : PERATURAN BUPATI TENTANG PERUBAHAN ATAS PERATURAN BUPATI NOMOR 09 TAHUN 2023 TENTANG RENCANA KERJA PEMERINTAH DAERAH TAHUN 2024



## Pasal 1

Dalam Peraturan Bupati ini yang dimaksud dengan:

1. Daerah adalah Kabupaten Konawe Kepulauan.
2. Pemerintah Daerah adalah kepala daerah sebagai unsur penyelenggara pemerintahan daerah yang memimpin yang menjadi kewenangan pemerintah daerah otonom.
3. Kepala Daerah yang selanjutnya disebut Bupati adalah Bupati Konawe Kepulauan.
4. Badan Perencanaan Pembangunan Daerah yang selanjutnya disebut Bappeda adalah Badan Perencanaan Pembangunan Daerah Kabupaten Konawe Kepulauan.
5. Rencana Kerja Pemerintah Daerah yang selanjutnya disebut RKPD adalah rencana kerja pembangunan daerah Kabupaten Konawe Kepulauan.
6. Perubahan Rencana Kerja Pemerintah Daerah yang disebut P-RKPD adalah perubahan rencana kerja pembangunan daerah Kabupaten Konawe Kepulauan.
7. Perubahan Kebijakan Umum Anggaran yang selanjutnya disebut P-KUA adalah Perubahan Kebijakan Umum Anggaran Kabupaten Konawe Kepulauan.
8. Perubahan Prioritas Plafon Anggaran Sementara yang selanjutnya disebut P-PPAS adalah Perubahan Prioritas Plafon Anggaran Sementara Kabupaten Konawe Kepulauan.
9. Rencana Kerja Anggaran yang selanjutnya disebut RKA adalah Rencana Kerja Anggaran Kabupaten Konawe Kepulauan.
10. Rencana Anggaran Perubahan Belanja Daerah yang selanjutnya disebut RAPBD adalah Rencana Anggaran Perubahan Belanja Daerah Kabupaten Konawe Kepulauan.
11. Sekretariat Daerah adalah Sekretaris DPRD, Dinas Lembaga Teknis adalah Sekretaris Daerah Pemerintah Kabupaten Konawe Kepulauan.

## BAB I

### PERUBAHAN RENCANA KERJA PEMERINTAH DAERAH

## Pasal 2

- (1) Maksud perubahan RKPD tahun 2024 adalah landasan dan pedoman operasional bagi SKPD dalam merencanakan dan melaksanakan Pembangunan tahun 2024 yang memuat arah kebijakan Pembangunan strategis dan prioritas Pembangunan program dan kegiatan serta rencana kerja dan kerangka pendanaannya.

(2) Tujuan Perubahan RKPD Tahun 2024 adalah:

- a. Sebagai pedoman dalam menyusun perubahan KUA dan perubahan PPAS dalam rangka penyusunan Rancangan APBD Perubahan Tahun Anggaran 2024;
- b. Sebagai pedoman bagi SKPD dalam melakukan perubahan Rencana Kerja dan Rencana Kerja Anggaran Perubahan Tahun Anggaran 2024; dan
- c. Sebagai alat untuk menjamin keterkaitan dan konsistensi antara perencanaan, penganggaran, pelaksanaan dan pengawasan pembangunan Kabupaten Konawe Kepulauan Tahun 2024.

### Pasal 3

Perubahan RKPD Tahun 2024 meliputi pergeseran kegiatan antar Satuan Kerja Perangkat Daerah, penghapusan kegiatan, penambahan kegiatan baru, penambahan dan pengurangan target kinerja dan pagu kegiatan serta perubahan lokasi dan kelompok sasaran kegiatan.

### Pasal 4

(1) Sistematika Dokumen Perubahan RKPD Kabupaten Konawe Kepulauan Tahun 2024 adalah sebagai berikut:

Bab I : Pendahuluan

Bab II : Evaluasi Hasil Triwulan II (Triwulan II Tahun 2024)

Bab III : Kerangka Ekonomi dan Pendanaan Daerah

Bab IV : Sasaran dan Prioritas Pembangunan Daerah

Bab V : Rencana Kerja Pendanaan Daerah

Bab VI : Penutup

(2) Dokumen Perubahan RKPD Tahun 2023 sebagaimana tercantum dimaksud pada ayat (1) adalah sebagaimana tercantum dalam Lampiran yang merupakan bagian tidak terpisahkan dari Peraturan Bupati ini

## BAB II

### KETENTUAN LAIN-LAIN

### Pasal 5

(1) Program dan kegiatan yang merupakan kebijakan pemerintah Pusat yang dianggarkan setelah ditetapkan Perubahannya Perubahan RKPD Kabupaten Konawe Kepulauan dan belum tercantum dalam Perubahan RKPD Kabupaten Konawe Kepulauan Tahun 2024, menjadi bagian yang tidak terpisahkan dari Perubahan RKPD Kabupaten Konawe Kepulauan Tahun 2024.

- (2) Program dan kegiatan yang merupakan kebijakan Pemerintah Pusat yang telah dianggarkan sebelum ditetapkan sebagai bahan penyusunan Perubahan RKPD Kabupaten Konawe Kepulauan Tahun 2024.

#### Pasal 6

Peraturan Bupati ini mulai berlaku pada tanggal diundangkan.

Agar setiap orang mengetahuinya, memerintahkan pengundangan Peraturan Bupati ini dengan penempatannya dalam Berita Daerah Kabupaten Konawe Kepulauan.

Ditetapkan di Langara  
pada tanggal, 29 Juli 2024

BUPATI KONAWE KEPULAUAN,



AMRULLAH

Diundangkan di Langara  
pada tanggal ... 2024

SEKRETARIS DAERAH  
KABUPATEN KONAWE KEPULAUAN,



CECEP TRISNAJAYADI

BERITA DAERAH KABUPATEN KONAWE KEPULAUAN TAHUN 2024  
NOMOR ...

Salinan sesuai dengan aslinya  
KEPALA BAGIAN HUKUM SETDA,



MASYKUR UMIRLAN  
NIP 19691004 200112 1 003



## **BUPATI KONAWE KEPULAUAN**

---

---

### **KATA PENGANTAR**

Sebagai daerah yang mengedepankan pelayanan publik, Pemerintahan Kabupaten Konawe Kepulauan menetapkan “Menuju Wawonii Bangkit dalam Bingkai Lingkaran Hati Emas Tahun 2026” Sebagai Visi Pembangunan Tahun 2021-2026. Sebuah Visi yang menggambarkan tentang kondisi ideal masyarakat Kabupaten Konawe Kepulauan yang memiliki peradaban dan tingkat Kesejahteraan sosial ekonomi yang lebih baik, berdaya saing dan memiliki kemampuan dan kekuatan untuk bertahan terhadap dinamika perubahan yang ditunjukkan oleh pertumbuhan ekonomi yang tinggi, meratanya tingkat pendapatan masyarakat, keterbebasan dari kemiskinan, SDM yang berkualitas dan berdaya saing serta terciptanya pemerataan pembangunan antar wilayah dan memiliki harkat dan martabat karena keberhasilan pencapaian pembangunan dan kesejahteraan sosial yang ideal yang tercermin dalam kondisi : pemerintahan yang bersih berbasis teknologi, sumber daya manusia yang berkualitas dan berintegritas, pemerataan pembangunan infrastruktur antar wilayah, gerbang kota dan pariwisata yang berskala internasional dan perekonomian daerah yang berdaya saing dan berkelanjutan.

Untuk memfasilitasi pencapaian Visi ini tentu saja diperlukan perencanaan pembangunan yang handal karena hanya dengan perencanaan yang handal, maka visi menuju Wawonii Bangkit dapat tercapai. Untuk memenuhi aspek organisatoris, kebijakan perencanaan pembangunan tersebut kemudian dituangkan dalam bentuk Perubahan Rencana Kerja Pemerintah Daerah (RKPD) Kabupaten Konawe Kepulauan Tahun 2024, yang akan menjadi instrument penting guna mengarahkan dan mengendalikan pembangunan Kabupaten Konawe Kepulauan tahun 2024.

P-RKPD Tahun 2024 ini berisikan penjabaran beberapa aspek penting tentang perencanaan, diantaranya evaluasi hasil pelaksanaan RKPD tahun sebelumnya, rancangan kerangka ekonomi dan kebijakan keuangan daerah, prioritas dan sasaran pembangunan daerah serta rencana program dan prioritas pembangunan daerah yang disertai kebutuhan pendanaan, untuk lebih mengedepankan aspek sinkronisasi, penyusunan P-RKPD juga diselaraskan dengan prioritas pembangunan nasional, prioritas pembangunan provinsi.

Penyusunan dokumen P-RKPD 2024 ini, akan menjadi sumber informasi komprehensif bagi seluruh *stakeholder* untuk mengetahui, menyikapi bahkan

mengkritisi secara konstruktif setiap program dan rencana kerja Pemerintah Kabupaten Konawe Kepulauan. Era otonomi menuntut pemerintahan yang transparan dan akuntabel dalam memberikan informasi kepada publik. Kehadiran dokumen ini merupakan salah satu upaya Pemerintah Kabupaten Konawe Kepulauan untuk menerapkan prinsip transparansi dan akuntabilitas tersebut.

Akhirnya, saya mengajak kepada seluruh aparatur Pemerintah Kabupaten Konawe Kepulauan dan *stakeholder* pembangunan lainnya untuk berhikmat menjalankan rencana pembangunan ini dengan implementatif dan penuh kesungguhan hati. Sebaik apapun dokumen perencanaan disusun, tidak akan berarti apapun tanpa implementasi yang nyata dilapangan. P-RKPD harus menjadi referensi untuk bekerja dan berkarya nyata demi pencapaian Visi “Menuju Wawonii Bangkit dalam Bingkai Lingkaran Hati Emas Tahun 2026”.

Langara, ... Juli 2024

Bupati Konawe Kepulauan,

A handwritten signature in black ink, appearing to read 'Amrullah', with a stylized flourish at the end.

H. AMRULLAH

DAFTAR ISI

PERATURAN BUPATI ..... i

KATA PENGANTAR ..... ii

DAFTAR ISI .....iv

DAFTAR TABEL .....vi

DAFTAR GAMBAR .....x

DAFTAR LAMPIRAN.....xi

BAB I PENDAHULUAN .....1

1.1 Latar Belakang ..... 1

1.2 Dasar Hukum Penyusunan .....3

1.3 Hubungan Antar Dokumen .....7

1.4 Maksud dan Tujuan .....8

1.5 Sistematika Penulisan Dokumen .....9

BAB II EVALUASI HASIL PELAKSANAAN RKPD S/D TRIWULAN II TAHUN 2024 .....11

2.1 Gambaran Umum Kondisi Daerah.....11

Aspek Geografi dan Demografi.....11

Aspek Kesejahteraan Masyarakat .....16

Aspek Pelayanan Umum.....27

Aspek Daya Saing Daerah .....88

2.2 Evaluasi Pelaksanaan Program dan Kegiatan RKPD Kabupaten Konawe Kepulauan Tahun 2024.....91

2.3 Permasalahan Pembangunan Daerah .....101

Permasalahan Daerah Yang Berhubungan Dengan Prioritas dan Sasaran Pembangunan Daerah .....101

Identifikasi Permasalahan Penyelenggaraan Urusan Pemerintah Daerah .....99

BAB III KERANGKA EKONOMI DAN KEBIJAKAN KEUANGAN DAERAH..... 106

3.1 Arah Kebijakan Ekonomi Daerah.....106

Kondisi Ekonomi Daerah Tahun 2023 dan Perkiraan Tahun 2024. ....109

Tantangan dan Prospek Perekonomian Daerah Tahun 2023 dan Tahun 2024. .111

3.2 Arah Kebijakan Keuangan Daerah.....111

Arah Kebijakan Pendapatan Daerah.....112

Arah Kebijakan Belanja Daerah.....118

Arah Kebijakan Pembiayaan Daerah .....120

Kebijakan Keuangan Masa Lalu .....122

Proporsi Penggunaan Anggaran.....122

Analisis Pembiayaan.....123

Kerangka Pendanaan .....124

Proyeksi Pendapatan dan Belanja Daerah .....124

Kebijakan dan Proyeksi Pendapatan.....125

Kebijakan dan Proyeksi Belanja .....127

Kebijakan dan Proyeksi Pembiayaan .....128

Perhitungan Kerangka Pendanaan .....129

BAB IV SASARAN DAN PRIORITAS PEMBANGUNAN DAERAH..... 131

4.1 Tujuan dan Sasaran Pembangunan.....131



4.2 Prioritas dan Sasaran Pembangunan Tahun 2024.....	136
<b>BAB V RENCANA KERJA DAN PENDANAAN DAERAH .....</b>	<b>141</b>
<b>BAB VI PENUTUP.....</b>	<b>142</b>
<b>LAMPIRAN.....</b>	<b>144</b>

**DAFTAR TABEL**

Tabel 2. 1. Luas Wilayah Kecamatan di Kabupaten Konawe Kepulauan..... 12

Tabel 2. 2. Sebaran Ketinggian Tempat di Kabupaten Konawe Kepulauan ..... 13

Tabel 2. 3. Luas Wilayah Berdasarkan Formasi Geologi..... 13

Tabel 2. 4. Pembagian Daerah Aliran Sungai (DAS) ..... 14

Tabel 2. 5. Kepadatan Penduduk Kabupaten Konawe Kepulauan ..... 16

Tabel 2. 6. Nilai dan Kontribusi dalam PDRB Tahun 2021 s.d 2023 Atas Dasar  
Harga Satuan Menurut Lapangan Usaha (Miliar Rupiah) ..... 17

Tabel 2. 7. Nilai dan Kontribusi Sektor dalam PDRB Tahun 2021 s.d 2023 atas  
Dasar Harga Berlaku (Miliar Rupiah) Kabupaten Konawe Kepulauan ..... 18

Tabel 2. 8. Perkembangan Kontribusi Sektor dalam PDRB Th. 2021 s.d 2023 Atas  
Dasar Harga Berlaku (Hb) dan Harga Konstan (Hk) Kabupaten Konawe Kepulauan  
..... 19

Tabel 2. 9. Laju Pertumbuhan Ekonomi Kab. Konawe Kepulauan 2021-2023..... 20

Tabel 2. 10. PDRB Perkapita Kabupaten Konawe Kepulauan..... 21

Tabel 2. 11. Indeks Gini Kabupaten Konawe Kepulauan Tahun 2018-2023 ..... 22

Tabel 2.12. Garis Kemiskinan, Persentase Penduduk Miskin, Indeks Kedalaman  
Kemiskinan , dan Indeks Keparahan Kemiskinan Kabupaten Konawe Kepulauan  
Tahun 2021-2023 ..... 22

Tabel 2.13. Kecenderungan Angka Melek Huruf Menurut Kabupaten/Kota ..... 23

Tabel 2.14. Capaian Harapan Lama Sekolah Menurut Kabupaten/Kota ..... 24

Tabel 2.15. Rata-Rata Lama Sekolah Menurut Kabupaten/Kota..... 25

Tabel 2. 16. Persentase Tingkat Partisipasi Angkatan Kerja (TPAK)..... 26

Tabel 2.17. Partisipasi Perempuan di Lembaga Pemerintah ..... 27

Tabel 2. 18. APK dan APM di Kabupaten Konawe Kepulauan, 2021-2023..... 28

Tabel 2. 19. Banyaknya Sekolah, Guru, dan Murid Tingkat SD Menurut  
Kecamatan di Kabupaten Konawe Kepulauan, Tahun 2022/2023 ..... 29

Tabel 2. 20. Banyaknya Sekolah, Guru, dan Murid Tingkat SLTP Menurut  
Kecamatan di Kabupaten Konawe Kepulauan, Tahun 2022/2023 ..... 29

Tabel 2. 21. Banyaknya Sekolah, Guru, dan Murid Tingkat SLTA Menurut  
Kecamatan di Kabupaten Konawe Kepulauan, Tahun 2021/2022 ..... 29

Tabel 2. 22. Rasio Kemerataan Guru Terhadap Murid ..... 30

Tabel 2. 23. Rasio Kemerataan Guru Terhadap Murid ..... 30

Tabel 2.24. Prevalensi Stunting di Kabupaten Konawe Kepulauan..... 33

Tabel 2.25 Cakupan Imunisasi Tahun 2021-2023 ..... 34

Tabel 2.26 Cakupan Jamban Sehat Kabupaten Konawe Kepulauan ..... 36

Tabel 2.27 Cakupan Tempat dan Fasilitas Umum ..... 36

Tabel 2.28 Prevalensi Penyakit Menular Kabupaten Konawe Kepulauan..... 37

Tabel 2.29 Program Penanggulangan Penyakit Tidak Menular ..... 38

Tabel 2.30 Capaian Standar Pelayanan Minimal Kesehatan ..... 39

Tabel 2.31. . Gambaran Ketersediaan Pelayanan Kesehatan.....	40
Tabel 2. 32. Jumlah Sarana Kesehatan di Kab. Konawe Kepulauan .....	41
Tabel 2. 33. Jumlah Tenaga Kesehatan Tahun 2021-2023 .....	41
Tabel 2. 34. Kondisi Ruas Jalan Kabupaten Konawe Kepulauan.....	42
Tabel 2. 35. Kondisi Jembatan berdasarkan Konstruksi Bangunan Atas .....	42
Tabel 2. 36. Capaian Standar Pelayanan Minimal Pekerjaan Umum.....	43
Tabel 2. 37. Capaian Layanan Air Minum di Kab. Konawe Kepulauan s.d Tahun 2023 .....	43
Tabel 2. 38. Capaian Layanan Air Limbah Domestik di Kabupaten.....	43
Tabel 2. 39. Capaian Layanan Drainase di Kabupaten Konawe Kepulauan.....	44
Tabel 2. 40. Capaian Layanan Pengelolaan Irigasi di Kabupaten Konawe Kepulauan s.d Tahun 2023.....	44
Tabel 2. 41. Persentase Rumah Tangga Menurut Sumber Air Utama untuk Mandi/Cuci di Kabupaten Konawe Kepulauan Tahun 2021-2023 .....	45
Tabel 2. 42. Persentase Rumah Tangga Menurut Sumber Air Utama untuk Mandi/Cuci di Kabupaten Konawe Kepulauan Tahun 2021-2023 .....	45
Tabel 2. 43. Rasio Rumah Layak Huni Kabupaten Konawe Kepulauan .....	46
Tabel 2. 44. Capaian Standar Pelayanan Minimal Perumahan Rakyat .....	46
Tabel 2. 45. Data Kawasan Kumuh Kabupaten Konawe Kepulauan.....	47
Tabel 2. 46. Data Kawasan Kumuh Kabupaten Konawe Kepulauan.....	49
Tabel 2.47. Capaian Kinerja Satuan Polisi Pamong Praja.....	51
Tabel 2.48. Capaian Kinerja BPBD di Kabupaten Konawe Kepulauan.....	51
Tabel 2.49. Capaian Indikator Urusan Dinas Sosial Kabupaten Konawe Kepulauan Tahun 2021-2023 .....	52
Tabel 2.50. Tingkat Partisipasi Tenaga Kerja berdasarkan Jenis Kelamin .....	54
Tabel 2.51. Tenaga Kerja yang mendapatkan Pelatihan .....	54
Tabel 2.52. Capaian Kinerja Bidang Pemberdayaan Perempuan dan Perlindungan Anak Pemerintah Kabupaten Konawe Kepulauan.....	55
Tabel 2. 53. Capaian Urusan Pangan Tahun 2021-2023 .....	56
Tabel 2. 54. Peta FSVA Kabupaten Konawe Kepulauan Tahun 2023.....	57
Tabel 2. 55. Capaian Kinerja Sasaran Dinas Ketahanan Pangan Kabupaten Konawe Kepulauan Tahun 2021-2023 .....	59
Tabel 2. 56. Persentase Luas Aset Tanah Pemerintah Daerah Kabupaten Konawe Kepulauan yang bersertifikat dan belum bersertifikat .....	60
Tabel 2. 57. Capaian Urusan Lingkungan Hidup Tahun 2021-2023 .....	60
Tabel 2. 58. Capaian indikator Urusan Administrasi Kependudukan dan Catatan Sipil Kabupaten Konawe Kepulauan Tahun 2021-2023.....	61
Tabel 2.59. Jumlah Penduduk Menurut Umur .....	62
Tabel 2.60. Jumlah Kepemilikan KTP Kab. Konawe Kepulauan Tahun 2023 .....	63
Tabel 2.61. Jumlah Kepemilikan KK Kab. Konawe Kepulauan Tahun 2024 .....	63

Tabel 2.62. Jumlah Kepemilikan Akta Nikah Kab. Konawe Kepulauan Tahun 2023 .....	64
Tabel 2. 63. Capaian urusan pemberdayaan masyarakat dan Desa .....	65
Tabel 2. 64. Prevalensi Peserta KB Aktif di Kabupaten Konawe Kepulauan .....	65
Tabel 2. 65. Capaian indikator kinerja bidang perhubungan .....	66
Tabel 2. 66. Jumlah UMKM Menurut Kecamatan Tahun 2021-2023 .....	68
Tabel 2. 67. Pelayanan Perizinan di Kabupaten Konawe Kepulauan .....	69
Tabel 2. 68. Capaian Kinerja bidang Kepemudaan dan Olahraga.....	70
Tabel 2. 69. Capaian Urusan Perpustakaan Tahun 2021-2023.....	72
Tabel 2. 70. Capaian Urusan Pembinaan Perpustakaan Tahun 2021-2023 .....	72
Tabel 2. 71. Capaian Kinerja Urusan Kearsipan 2021-2023 .....	73
Tabel 2. 72. Capaian Kinerja Urusan Perikanan .....	74
Tabel 2. 73 Potensi Wisata di Kabupaten Konawe Kepulauan .....	75
Tabel 2. 74 Capaian Kinerja Dinas Pariwisata, Pemuda, dan Olahraga .....	77
Tabel 2. 75. Luas Panen Komoditi Pertanian .....	79
Tabel 2. 76. Produksi komoditi pertanian di Kabupaten Konawe Kepulauan.....	80
Tabel 2. 77. Luas Areal Tanaman Perkebunan .....	80
Tabel 2. 78. Produksi Tanaman Perkebunan .....	81
Tabel 2. 79. Produksi Tanaman Sayuran di Kabupaten Konawe Kepulauan .....	81
Tabel 2. 80. Indeks Perubahan Harga berdasarkan Indeks Deflator.....	82
Tabel 2. 81. Persentase Keselarasan Penjabaran Program RPJMD ke dalam RKPD Kabupaten Konawe Kepulauan Tahun 2021-2023.....	86
Tabel 2. 82. Kondisi ASN Kabupaten Konawe Kepulauan Tahun 2023.....	87
Tabel 2. 83. Capaian Indikator Makro Ekonomi.....	89
Tabel 2. 84. Capaian Indikator Aspek Pembangunan Manusia .....	89
Tabel 2. 85. Evaluasi Capaian berdasarkan Indikator Kinerja Utama Pemerintah Kabupaten Konawe Kepulauan Tahun 2022-2023.....	92
Tabel 2. 86. Evaluasi Capaian berdasarkan Indikator Kinerja Kunci Pemerintah Kabupaten Konawe Kepulauan Tahun 2023.....	94
Tabel 2. 87. Arah Kebijakan dan Permasalahan Yang Dihadapi Dalam Melaksanakan Pembangunan Tahun 2024.....	98
Tabel 2. 88. Identifikasi Permasalahan Pembangunan Daerah.....	99
Tabel 3. 1. Pertumbuhan Ekonomi Kabupaten Konawe Kepulauan .....	109
Tabel 3. 2. Realisasi Pendapatan Daerah APBD Kabupaten Konawe Kepulauan Tahun Anggaran 2022 .....	117
Tabel 3.3. Realisasi Belanja Daerah APBD Kabupaten Konawe Kepulauan Tahun Anggaran 2022 .....	120
Tabel 3. 4. Realisasi Pembiayaan Daerah APBD Kabupaten Konawe Kepulauan Tahun Anggaran 2022 .....	121

Tabel 3.5. Analisis Proporsi Belanja Pemenuhan Kebutuhan Aparatur kabupaten  
Konawe Kepulauan ..... 123

Tabel 3.6. Analisis Proporsi Belanja Pemenuhan Kebutuhan Aparatur kabupaten  
Konawe Kepulauan ..... 124

Tabel 3.7. Proyeksi Pendapatan Daerah Kabupaten Konawe Kepulauan Tahun  
2020-2024 ..... 125

Tabel 3.8. Proyeksi Belanja Daerah Kabupaten Konawe Kepulauan Tahun 2021-  
2024 ..... 127

Tabel 3.9. Proyeksi Belanja Daerah Kabupaten Konawe Kepulauan Tahun 2021-  
2024 ..... 128

Tabel 3.10. Kapasitas Rill Kemampuan Keuangan Daerah Kabupaten Konawe  
Kepulauan Tahun 2023-2026 ..... 129

Tabel 4. 1. Hubungan Visi, Misi, Tujuan dan Sasaran Pembangunan Daerah  
Kabupaten Konawe Kepulauan ..... 135

## DAFTAR GAMBAR

Gambar 1. 1. Proses Penyusunan RKPD Tahun 2024.....	2
Gambar 1. 2. Hubungan RKPD dengan Dokumen Perencanaan Lainnya .....	8
Gambar 2. 1. Peta Administrasi Kabupaten Konawe Kepulauan .....	12
Gambar 2. 2. Perkembangan Jumlah Penduduk Kabupaten Konawe Kepulauan	16
Gambar 2. 3. Indeks Pembangunan Manusia (IPM) Kab. Konawe Kepulauan.....	26
Gambar 2. 4. Angka Kematian Ibu (Jiwa per 100.000 Kelahiran Hidup) .....	31
Gambar 2. 5. Angka Kematian Bayi (Jiwa per 1.000 Kelahiran Hidup).....	32
Gambar 2. 6. Kecenderungan Prevalensi Stunting Kabupaten Konawe Kepulauan dan Provinsi Sulawesi Tenggara berdasarkan hasil SSGI dan SKI serta EPPGM Tahun 2021 – 2023.....	33
Gambar 2. 7. Jumlah Desa UCI Kab. Konawe Kepulauan Tahun 2021-2023 .....	34
Gambar 2. 8. Jumlah Desa ODF Kab. Konawe Kepulauan Tahun 2021-2023.....	35
Gambar 2. 9. Perkembangan Koperasi di Kabupaten Konawe Kepulauan .....	68
Gambar 2. 10. Objek Wisata Unggulan (Kanopi) .....	76
Gambar 2. 11. Pertumbuhan Kunjungan Wisata .....	77
Gambar 2. 12. Perkembangan Jumlah penerimaan daerah kunjungan Wisata di Kabupaten Konawe Kepulauan Tahun 2020 – 2023 (dalam Rp).....	78
Gambar 2. 13. Pertumbuhan Penerimaan daerah dari Sektor Pariwisata Kabupaten Konawe Kepulauan Tahun 2020 – 2023 .....	78
Gambar 2. 14. Tingkat Hunian akomodasi Hotel dan Pertumbuhannya .....	79
Gambar 2. 15. Kontribusi Sektor Perindustrian dalam PDRB .....	83
Gambar 2. 16. Pertumbuhan sector Perindustrian dalam PDRB.....	84
Gambar 2. 17. Pulau Wawonii dalam Pertemuan Tiga Arus Laut.....	90
Gambar 2. 18. Pemetaan Potensi Pembangunan Kabupaten Konawe Kepulauan	90



**DAFTAR LAMPIRAN**

Lampiran 1. Evaluasi Pelaksanaan RKPD Kabupaten Konawe Kepulauan Tahun 2024 ..... 144

Lampiran 2. Rencana Program dan Kegiatan RKPD Kabupaten Konawe Kepulauan Tahun 2024 ..... 390

## **BAB I**

### **PENDAHULUAN**

#### **1.1 Latar Belakang**

Dokumen Perubahan Rencana Kerja Pemerintah Daerah Kabupaten Konawe Kepulauan Tahun 2024 yang selanjutnya disebut P-RKPD Tahun 2024 merupakan dokumen perencanaan penjabaran secara operasional per tahun dari RPJMD Kabupaten Konawe Kepulauan Tahun 2021-2026 yang memuat sasaran dan prioritas pembangunan tahunan dan juga berfungsi sebagai pedoman bagi perangkat daerah dalam menyusun Perubahan Rencana Kerja Perangkat Daerah (Renja PD) Tahun 2024 yang mengacu pada Rencana Strategis (Renstra) Perangkat Daerah Tahun 2021-2026. Tahun 2024 menjadi tahun ketiga dari rangkaian proses pembangunan jangka menengah daerah Kabupaten Konawe Kepulauan tahun 2021-2026.

Dokumen P-RKPD disusun dengan mengacu pada Undang-Undang Nomor 25 Tahun 2004 tentang Sistem Perencanaan Pembangunan Nasional (SPPN), Undang-Undang Nomor 23 Tahun 2014 tentang Pemerintahan Daerah dan Peraturan Menteri Dalam Negeri (Permendagri) Nomor 86 Tahun 2017 tentang Tata Cara Perencanaan, Pengendalian dan Evaluasi Pembangunan Daerah, Tata Cara Evaluasi Rancangan Peraturan Daerah Tentang Rencana Pembangunan Jangka Panjang Daerah dan Rencana Pembangunan Jangka Menengah Daerah, Serta Tata Cara Perubahan Rencana Pembangunan Jangka Panjang Daerah, Rencana Pembangunan Jangka Menengah Daerah, dan Rencana Kerja Pemerintah Daerah.

Perencanaan pembangunan yang tertuang dalam dokumen rencana pembangunan daerah akan terlaksana dengan baik, sinergis dan terarah apabila diawali dengan perencanaan yang matang dan memperhatikan aspek kontinuitasnya, lebih menyeluruh, terarah dan terpadu diperlukan untuk menjamin laju perkembangan dalam mencapai suatu masyarakat yang adil, sejahtera dan makmur. Melalui perencanaan dapat dirumuskan kegiatan pembangunan yang secara efisien dan efektif dapat memperoleh hasil yang optimal dalam pemanfaatan sumber daya yang tersedia dan potensi yang ada.

P-RKPD Tahun 2024 disusun dengan memperhatikan hasil evaluasi target dan capaian pembangunan tahun 2022, serta dinamika lingkungan global yang terjadi diantaranya pasca pandemi Covid-19 yang berdampak pada sektor kesehatan, sosial, dan ekonomi masyarakat. P-RKPD Tahun 2024 juga diselaraskan dengan Rancangan RKP Tahun 2024, RPJMN Tahun 2020-2024 dan mendukung oleh pencapaian Agenda Tujuan Pembangunan Berkelanjutan (TPB)/ *Sustainable Development Goals* (SDGs).

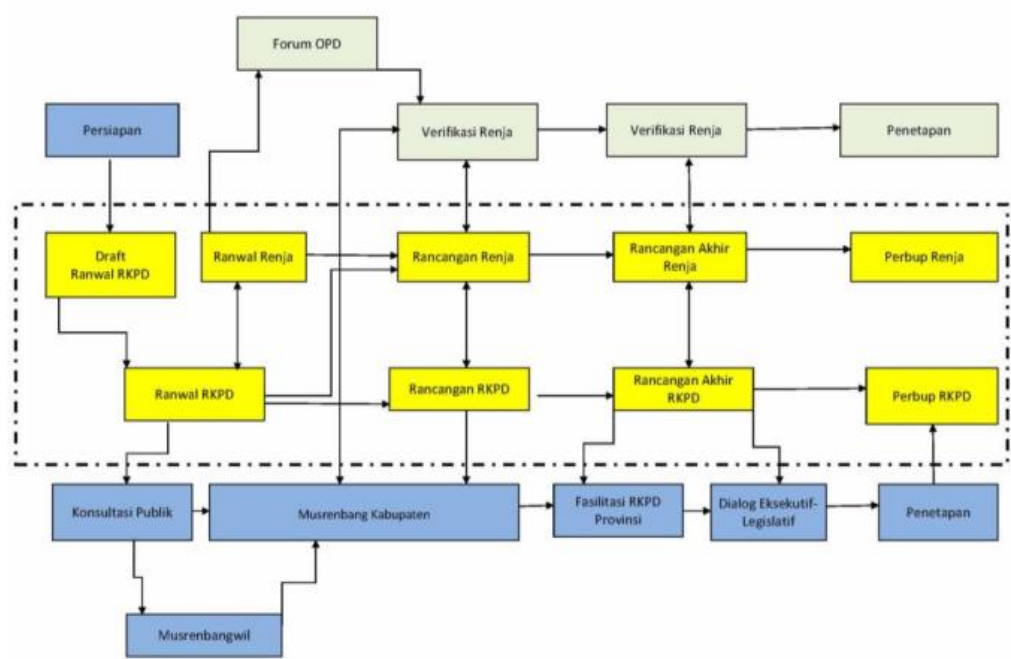
Penyusunan P-RKPD Kabupaten Konawe Kepulauan Tahun 2024 dilakukan dengan menerapkan pendekatan yaitu pendekatan teknokratis, politis, partisipatif dan *top-down/bottom up*, serta dilakukan dengan pendekatan holistik-tematik,

integratif dan spasial. Dokumen ini merupakan perencanaan tahunan yang dimulai penyusunannya dengan pendekatan perencanaan partisipatif melalui proses musyawarah perencanaan pembangunan (musrenbang) berjenjang mulai dari Desa/kelurahan, kecamatan sampai ke tingkat kabupaten. Perumusan P-RKPD Kabupaten Konawe Kepulauan Tahun 2024 mengakomodir program prioritas Bupati dan Wakil Bupati terpilih, perangkat daerah, lintas perangkat daerah dan program kewilayahan yang bertujuan untuk meningkatkan kesejahteraan masyarakat.

Secara umum tahapan dan proses penyusunan rancangan P-RKPD Kabupaten Konawe Kepulauan Tahun 2024 dilakukan melalui tahapan sebagai berikut :

1. Persiapan penyusunan rancangan P-RKPD antara lain pembentukan tim penyusun P-RKPD, penyusunan agenda kerja, serta penyiapan data dan informasi;
2. Penyusunan Rancangan Akhir P-RKPD antara lain pengolahan data dan informasi, analisis gambaran umum kondisi daerah, analisis kondisi perekonomian dan keuangan daerah, evaluasi pelaksanaan RKPD tahun 2024, telaah kebijakan pemerintah pusat dan provinsi, telaah pokok-pokok pikiran DPRD, perumusan permasalahan pembangunan daerah, perumusan rancangan kerangka ekonomi dan kebijakan keuangan daerah, perumusan prioritas dan sasaran pembangunan daerah serta pagu indikatif, perumusan program prioritas dan pagu indikatif, penyajian dan sosialisasi Rancangan RKPD;
3. Penetapan P-RKPD dengan Peraturan Bupati.

Proses penyusunan RKPD Tahun 2024 diuraikan pada gambar berikut :



Gambar 1. 1. Proses Penyusunan RKPD Tahun 2024

Berdasarkan pasal 343 ayat (1) Peraturan Menteri Dalam Negeri Nomor 86 Tahun 2017, Pemerintah Kabupaten Konawe Kepulauan pada tahun perencanaan 2024 ini telah ditemukan berbagai kondisi yang layak dijadikan dasar pertimbangan untuk melakukan perubahan atas dokumen RKPD Kabupaten Konawe Kepulauan Tahun 2024. Kondisi ini diperoleh dari hasil evaluasi atas kinerja pelaksanaan program dan kegiatan yang meliputi:

1. Perkembangan keadaan yang tidak sesuai dengan asumsi kerangka ekonomi daerah yang berdampak pada pagu yang mengakibatkan terjadinya penambahan atau pengurangan target kinerja dan pagu kegiatan/subkegiatan, penambahan atau pengurangan kegiatan/subkegiatan;
2. Keadaan yang menyebabkan saldo anggaran lebih pada tahun anggaran sebelumnya harus digunakan untuk tahun berjalan; dan
3. Kegiatan baru yang harus dimuat dalam perubahan RKPD Tahun 2024 sebagai upaya untuk mempercepat visi dan misi daerah.

Berdasarkan pertimbangan atas kondisi Kabupaten Konawe Kepulauan tersebut, maka perlu dilakukan penyusunan Perubahan Rencana Kerja Pemerintah Daerah Kabupaten Konawe Kepulauan Tahun 2024 . Perubahan ini sangat penting sebagai bentuk konsistensi dan keselarasan terhadap pencapaian visi dan misi Kabupaten Konawe Kepulauan serta diarahkan pula mencapai tema pembangunan tahun 2024 yakni **“Sinergitas pembangunan ekonomi, sosial dan budaya yang berkelanjutan mendukung tercapainya pertumbuhan ekonomi yang berkualitas”**.

## 1.2 Dasar Hukum Penyusunan

Adapun dasar hukum dalam penyusunan Perubahan Rencana Kerja Pemerintah Daerah Kabupaten Konawe Kepulauan Tahun 2024, antara lain sebagai berikut:

1. Undang-Undang Nomor 29 Tahun 1959 tentang Pembentukan Daerah- Daerah Tingkat II di Sulawesi (Lembaran Negara Republik Indonesia Tahun 1959 Nomor 74, Tambahan Lembaran Negara Republik Indonesia Nomor 1822);
2. Undang-Undang Nomor 28 Tahun 1999 tentang Penyelenggaraan Negara yang Bersih dan Bebas dari Korupsi, Kolusi dan Nepotisme (Lembaran Negara Republik Indonesia Tahun 1999 Nomor 75, Tambahan Lembaran Negara Republik Indonesia Nomor 3851);
3. Undang-Undang Nomor 17 Tahun 2003 tentang Keuangan Negara (Lembaran Negara Republik Indonesia Tahun 2003 Nomor 47, Tambahan Lembaran Negara Republik Indonesia Nomor 4286);
4. Undang-Undang Nomor 1 Tahun 2004 tentang Perbendaharaan Negara (Lembaran Negara Republik Indonesia Tahun 2004 Nomor 5, Tambahan Lembaran Negara Republik Indonesia Nomor 4355);

5. Undang-Undang Nomor 15 Tahun 2004 tentang Pemeriksaan, Pengelolaan dan Tanggungjawab Keuangan Negara (Lembaran Negara Republik Indonesia Tahun 2004 Nomor 66, Tambahan Lembaran Negara Republik Indonesia Nomor 4410);
6. Undang-Undang Nomor 25 Tahun 2004 tentang Sistem Perencanaan Pembangunan Nasional (Lembaran Negara Republik Indonesia Tahun 2004 Nomor 104, Tambahan Lembaran Negara Republik Indonesia Nomor 4421);
7. Undang-Undang Nomor 26 Tahun 2007 tentang Penataan Ruang (Lembaran Negara Republik Indonesia Tahun 2007 Nomor 68, Tambahan Lembaran Negara Republik Indonesia Nomor 4725);
8. Undang-Undang Nomor 17 Tahun 2007 tentang Rencana Pembangunan Jangka Panjang (RPJP) Nasional Tahun 2005-2025 (Lembaran Negara Republik Indonesia Tahun 2007 Nomor 33, Tambahan Lembaran Negara Republik Indonesia Nomor 4700);
9. Undang-Undang Nomor 12 Tahun 2011 tentang Pembentukan Peraturan Perundang-Undangan, sebagaimana telah diubah beberapa kali, terakhir dengan Undang – Undang Nomor 13 Tahun 2022 tentang Undang- Undang Nomor 12 Tahun 2011 tentang Pembentukan Peraturan Perundang-Undangan (Lembaran Negara Republik Indonesia Tahun 2022 Nomor 143, Tambahan Lembaran Negara Republik Indonesia Nomor 6801);
10. Undang-Undang Nomor 13 Tahun 2013 tentang Pembentukan Kabupaten Konawe Kepulauan di Provinsi Sulawesi Tenggara (Lembaran Negara Republik Indonesia Tahun 2013 Nomor 84, Tambahan Lembaran Negara Republik Indonesia Nomor 5415);
11. Undang-Undang Nomor 23 Tahun 2014 Tentang Pemerintahan Daerah (Lembaran Negara Republik Indonesia Tahun 2014 Nomor 244, Tambahan Lembaran Negara Republik Indonesia Nomor 5587) sebagaimana telah diubah beberapa kali, terakhir dengan Undang-Undang Nomor 1 Tahun 2022 tentang Hubungan Keuangan antara Pemerintah Pusat dan Pemerintah Daerah (Lembara Negara Republik Indonesia Tahun 2022 Nomor 4, Tambahan Lembaran Negara Republik Indonesia Nomor 6757);
12. Undang-Undang Nomor 1 Tahun 2022 tentang Hubungan Keuangan antara Pemerintah Pusat dan Pemerintah Daerah (Lembar Negara Republik Indonesia Tahun 2021 Nomor 31, Tambahan Lembaran Negara Republik Indonesia, (Lembaran Negara Republik Indonesia Tahun 2022 Nomor 4, Tambahan Lembaran Negara Republik Indonesia nomor 6757);
13. Peraturan Pemerintah Nomor 55 Tahun 2005 Tentang Dana Perimbangan (Lembaran Negara Republik Indonesia Tahun 2005 Nomor 137, Tambahan Lembaran Negara Republik Indonesia Nomor 4575);
14. Peraturan Pemerintah Nomor 57 Tahun 2005 tentang Hibah Kepada Daerah (Lembaran Negara Republik Indonesia Tahun 2005 Nomor 139, Tambahan Lembaran Negara Republik Indonesia Nomor 4577);

15. Peraturan Pemerintah Nomor 65 Tahun 2005 tentang Pedoman Penyusunan dan Penerapan Standar Pelayanan Minimal (Lembaran Negara Republik Indonesia Tahun 2005 Nomor 150, Tambahan Lembaran Negara Republik Indonesia Nomor 4585);
16. Peraturan Pemerintah Nomor 38 Tahun 2007 tentang Pembagian Urusan Pemerintahan antara Pemerintah, Pemerintahan Daerah Provinsi dan Pemerintahan Daerah Kabupaten/Kota (Lembaran Negara Republik Indonesia Tahun 2007 Nomor 82, Tambahan Lembaran Negara Republik Indonesia Nomor 4737);
17. Peraturan Pemerintah Nomor 6 Tahun 2008 tentang Pedoman Evaluasi Penyelenggaraan Pemerintahan Daerah (Lembaran Negara Republik Indonesia Tahun 2008 Nomor 19, Tambahan Lembaran Negara Republik Indonesia Nomor 4815);
18. Peraturan Pemerintah Nomor 7 Tahun 2008 tentang Dekonsentrasi dan Tugas Pembantuan (Lembaran Negara Republik Indonesia Tahun 2008 Nomor 20, Tambahan Lembaran Negara Republik Indonesia Nomor 4816);
19. Peraturan Pemerintah Nomor 8 Tahun 2008 tentang Tahapan, Tata Cara Penyusunan, Pengendalian dan Evaluasi Pelaksanaan Rencana Pembangunan Daerah (Lembaran Negara Republik Indonesia Tahun 2008 Nomor 21, Tambahan Lembaran Negara Republik Indonesia Nomor 4817);
20. Peraturan Pemerintah Nomor 2 Tahun 2012 tentang Hibah Daerah (Lembaran Negara Republik Indonesia Tahun 2012 Nomor 5, Tambahan Lembaran Negara Republik Indonesia Nomor 5272);
21. Peraturan Pemerintah Nomor 18 Tahun 2016 tentang Perangkat Daerah (Lembaran Negara Republik Indonesia Tahun 2016 Nomor 4, Tambahan Lembaran Negara Republik Indonesia Nomor 5887);
22. Peraturan Pemerintah Nomor 12 tahun 2019 tentang Pengelolaan Keuangan Daerah (Lembaran Negara Republik Indonesia Tahun 2019 Nomor 42, Tambahan Lembaran Negara Republik Indonesia Nomor 6322);
23. Peraturan Pemerintah pengganti Undang-Undang Nomor 2 Tahun 2022 tentang Cipta Kerja (Lembaran Negara Republik Indonesia Tahun 2022 Nomor 238, tambahan Lembaran Negara Republik Indonesia Nomor) 6841;
24. Peraturan Pemerintah Nomor 13 Tahun 2017 tentang perubahan atas peraturan Pemerintah nomor 26 Tahun 2008 tentang Rencana Tata Ruang Wilayah (Lembaran Negara Republik Indonesia Tahun 2017 Nomor 77, Tambahan Lembaran Negara Republik Indonesia Nomor 6042);
25. Peraturan Pemerintah Nomor 2 Tahun 2018 tentang Standar Pelayanan Minimal (Lembaran Negara Republik Indonesia Tahun 2018 Nomor 2 tambahan Lembaran Negara Republik Indonesia nomor 6178);
26. Peraturan Pemerintah Nomor 13 Tahun 2019 tentang Laporan Dan Evaluasi Penyelenggaraan Pemerintahan Daerah (Lembaran Negara Republik Indonesia



Tahun 2019 Nomor 52 Tambahan Lembaran Negara Republik Indonesia Nomor 6323);

27. Peraturan Pemerintah Nomor 21 Tahun 2021 tentang Penyelenggaraan dan Penataan Ruang (Lembaran Negara Republik Indonesia Tahun 2021 Nomor 31, tambahan Lembaran Negara Republik Indonesia Nomor 6633);
28. Peraturan Pemerintah Nomor 19 Tahun 2022 tentang Dekonsentrasi Dan Tugas Pembantuan (Lembaran Negara Republik Indonesia Tahun 2022 Nomor 122, Tambahan Lembaran Negara Republik Indonesia Nomor 6794);
29. Peraturan Presiden Republik Indonesia Nomor 72 Tahun 2021 tentang Percepatan Penurunan Stunting (Lembaran Negara Republik Indonesia Tahun 2021 Nomor 172);
30. Peraturan Menteri dalam negeri Nomor 80 Tahun 2015 tentang Pembentukan Produk Hukum Daerah sebagaimana telah di ubah Peraturan Menteri Dalam Negeri Nomor 120 Tahun 2018 tentang Perubahan atas Peraturan Menteri Dalam Negeri Nomor 80 Tahun 2015 tentang Pembentukan Produk Hukum Daerah (Berita negara Republik Indonesia Tahun 2018 Nomor 187)
31. Peraturan Menteri Dalam Negeri Republik Indonesia Nomor 70 Tahun 2019 tentang Sistem Informasi Pemerintahan Daerah;
32. Peraturan Menteri Dalam Negeri Nomor 59 Tahun 2021 tentang Penerapan Standar Penerapan Minimal;
33. Peraturan Menteri PPN/Kepala Bappenas Nomor 4 Tahun 2023 tentang Rancangan RKP Tahun 2024
34. Peraturan Menteri Dalam Negeri Nomor 13 Tahun 2006 tentang Pedoman Pengelolaan Keuangan Daerah sebagaimana telah diubah beberapa kali dan terakhir dengan Peraturan Menteri Dalam Negeri Nomor 21 Tahun 2011 tentang Perubahan Kedua Atas Peraturan Menteri Dalam Negeri Nomor 13 Tahun 2006 tentang Pedoman Pengelolaan Keuangan Daerah (Berita Negara Republik Indonesia Tahun 2011 Nomor 310);
35. Peraturan Menteri Dalam Negeri Nomor 32 Tahun 2011 tentang Pedoman Pemberian Hibah dan Bantuan Sosial yang bersumber dari Anggaran Pendapatan dan Belanja Daerah (Berita Negara Republik Indonesia Tahun 2011 Nomor 450), sebagaimana telah diubah dengan Peraturan Menteri Dalam Negeri Republik Indonesia Nomor 39 Tahun 2012 tentang Perubahan Atas Peraturan Menteri Dalam Negeri Nomor 32 Tahun 2011 tentang Pedoman Pemberian Hibah dan Bantuan Sosial yang Bersumber dari Anggaran Pendapatan dan Belanja Daerah (Berita Negara Republik Indonesia Tahun 2012 Nomor 540);
36. Peraturan Menteri Dalam Negeri Nomor 86 Tahun 2017 tentang Tata Cara Perencanaan, Pengendalian dan Evaluasi Pembangunan Daerah, Tata Cara Evaluasi Rancangan Peraturan Daerah Tentang Rencana Pembangunan Jangka Panjang Daerah dan Rencana Pembangunan Jangka Menengah Daerah, Serta Tata Cara Perubahan Rencana Pembangunan Jangka Panjang Daerah,

- Rencana Pembangunan Jangka Menengah Daerah, dan Rencana Kerja Pemerintah Daerah (Berita Negara Republik Indonesia Tahun 2017 Nomor 1312);
37. Peraturan Menteri Dalam Negeri Nomor 81 Tahun 2022 tentang Pedoman Penyusunan Rencana Kerja Pemerintah Daerah Tahun 2023 (Berita Negara Republik Indonesia Tahun 2022 Nomor ...);
  38. Peraturan Daerah Provinsi Sulawesi Tenggara Nomor 4 Tahun 2012 tentang Rencana Pembangunan Jangka Panjang Daerah Provinsi Sulawesi Tenggara Tahun 2005-2025 (Lembaran Daerah Provinsi Sulawesi Tenggara Tahun 2012 Nomor 4);
  39. Peraturan Daerah Kabupaten Konawe Kepulauan Nomor 2 Tahun 2016 tentang Pembentukan dan Susunan Perangkat Daerah Kabupaten Konawe Kepulauan (Lembaran Daerah Kabupaten Konawe Kepulauan Tahun 2016 Nomor 2) sebagaimana telah diubah dengan Peraturan Daerah Kabupaten Konawe Kepulauan Nomor 11 Tahun 2020 tentang Perubahan Atas Peraturan Daerah Kabupaten Konawe Kepulauan Nomor 2 Tahun 2016 tentang Pembentukan dan Susunan Perangkat Daerah Kabupaten Konawe Kepulauan (Lembaran Daerah Kabupaten Konawe Kepulauan Tahun 2020 Nomor 11);
  40. Peraturan Daerah Kabupaten Konawe Kepulauan Nomor 12 Tahun 2019 tentang Rencana Pembangunan Jangka Panjang Daerah Kabupaten Konawe Kepulauan Tahun 2005-2025 (Lembaran Daerah Kabupaten Konawe Kepulauan Tahun 2019 Nomor 12);
  41. Peraturan Daerah Kabupaten Konawe Kepulauan Nomor 2 Tahun 2021 tentang Rencana Tata Ruang Wilayah Kabupaten Konawe Kepulauan Tahun 2021-2041 (Lembaran Daerah Kabupaten Konawe Kepulauan Tahun 2021 Nomor 58);
  42. Peraturan Daerah Kabupaten Konawe Kepulauan Nomor 9 Tahun 2021 tentang Rencana Pembangunan Jangka Menengah Daerah Kabupaten Konawe Kepulauan Tahun 2021-2026 (Lembaran Daerah Kabupaten Konawe Kepulauan Tahun 2021 Nomor 68, Tambahan Lembaran Daerah Kabupaten Konawe Kepulauan Nomor 65).
  43. Peraturan Daerah Kabupaten Konawe Kepulauan Nomor 8 Tahun 2023 tentang Anggaran Pendapatan dan Belanja Daerah Tahun Anggaran 2024 (Lembaran Daerah Kabupaten Konawe Kepulauan Tahun 2023 Nomor 8)
  44. Peraturan Bupati Konawe Kepulauan Nomor 40 Tahun 2023 tentang Penjabaran Anggaran Pendapatan dan Belanja Daerah Tahun Anggaran 2024 (Berita Daerah Tahun 2023 Nomor 42).

### **1.3 Hubungan Antar Dokumen**

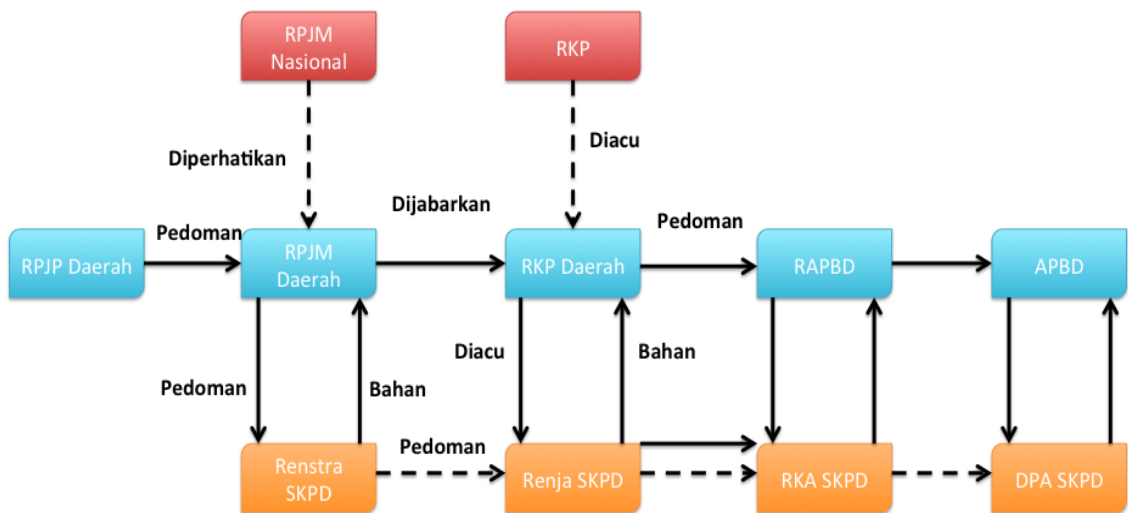
Proses perencanaan, penganggaran, dan pertanggungjawaban merupakan siklus manajemen pembangunan. Sehingga dokumen P-RKPD memiliki fungsi dan peran sangat penting. Jika dikaitkan dengan dokumen di atasnya, maka P-RKPD

merupakan penjabaran dari dokumen RPJMD yang disusun berdasarkan pada RPJPD. Dokumen P-RKPD menjadi acuan penyusunan Rencana Kerja Perangkat Daerah (Renja PD) yang juga disusun dengan berpedoman pada Rencana Strategis Perangkat Daerah (Renstra PD) sebagai dokumen perencanaan strategis perangkat daerah. Dokumen P-RKPD ini akan menjadi pedoman penyusunan rancangan KUA-PPAS pada saat memasuki tahapan penganggaran. Dan pada saat pertanggungjawaban, maka dokumen P-RKPD ini akan dipertanggungjawabkan dalam Laporan Keterangan Pertanggungjawaban Pemerintah Daerah (LKPJ). Sehingga dokumen P-RKPD ini menjadi satu dokumen tahunan yang memiliki korelasi dengan dokumen penganggaran, dan pertanggungjawaban.

Dokumen rancangan P-RKPD Kabupaten Konawe Kepulauan Tahun 2024 menjadi acuan penyusunan Rencana Kerja Perangkat Daerah berupa program, kegiatan dan sub kegiatan perangkat daerah dan/atau lintas perangkat daerah; landasan penyusunan Kebijakan Umum Anggaran (KUA) serta Prioritas dan Plafon Anggaran Sementara (PPAS) Perubahan sebagai dasar penyusunan Rancangan Anggaran Pendapatan dan Belanja Daerah (RAPBD).

Hubungan antara dokumen P-RKPD dengan dokumen perencanaan lainnya dapat dijelaskan pada Gambar I-2 sebagai berikut :

Gambar 1. 2. Hubungan RKPD dengan Dokumen Perencanaan Lainnya



Sumber : Permendagri 86 Tahun 2017

1.4 Maksud dan Tujuan

Maksud penyusunan P-RKPD Kabupaten Konawe Kepulauan Tahun 2024 adalah untuk :

- 1. Menentukan arah kebijakan pembangunan daerah Kabupaten Konawe Kepulauan Tahun 2024 dengan memperhatikan prioritas pembangunan provinsi dan pembangunan nasional; dan
- 2. Mewujudkan sinergitas rencana program, kegiatan dan sub kegiatan prioritas pembangunan daerah tahun 2024.

Adapun Tujuannya adalah :

1. Sebagai dasar/pedoman bagi seluruh Perangkat Daerah di lingkungan Pemerintah Kabupaten Konawe Kepulauan dalam menyusun Rencana Kerja (Renja) Perangkat Daerah Tahun 2024;
2. Menjadi landasan penyusunan Kebijakan Umum Anggaran (KUA) serta Prioritas dan Plafon Anggaran Sementara (PPAS) Tahun Anggaran 2024 sebagai dasar penyusunan Rancangan APBD Perubahan Kabupaten Konawe Kepulauan Tahun Anggaran 2024; dan
3. Sebagai alat untuk menjamin keterkaitan antara perencanaan, penganggaran, pelaksanaan, evaluasi dan pengawasan pembangunan daerah.

### **1.5 Sistematika Penulisan Dokumen**

Sistematika Penulisan Dokumen Perubahan Rencana Kerja Pemerintah Daerah Kabupaten Konawe Kepulauan Tahun 2024, adalah sebagai berikut :

#### **BAB I PENDAHULUAN**

Bab ini menguraikan tentang latar belakang penyusunan, dasar hukum penyusunan, hubungan antar dokumen, maksud dan tujuan, dan sistematika dokumen RKPD.

#### **BAB II EVALUASI HASIL TRIWULAN II**

Bab ini memuat kondisi umum daerah meliputi aspek geografi dan demografi, aspek kesejahteraan masyarakat, aspek pelayanan umum, aspek daya saing daerah, dan evaluasi pelaksanaan program dan kegiatan RKPD sampai tahun berjalan, serta permasalahan pembangunan daerah.

#### **BAB III KERANGKA EKONOMI DAN KEBIJAKAN KEUANGAN DAERAH**

Bab ini menjelaskan tentang arah kebijakan ekonomi daerah, yang mencakup kondisi ekonomi daerah tahun lalu, tantangan dan prospek perekonomian daerah Tahun 2023; arah kebijakan keuangan daerah mencakup proyeksi keuangan daerah dan kerangka pendanaan, arah kebijakan pendapatan daerah, arah kebijakan belanja daerah dan arah kebijakan pembiayaan daerah.

#### **BAB IV SASARAN DAN PRIORITAS PEMBANGUNAN DAERAH**

Bab ini memuat perumusan sasaran pembangunan daerah berdasarkan hasil analisis terhadap hasil evaluasi pelaksanaan RKPD Tahun 2023 dan capaian kinerja yang dalam RPJMD Kabupaten Konawe Kepulauan Tahun 2021-2026, identifikasi permasalahan di tingkat daerah dan nasional, penelaahan pokok – pokok pikiran DPRD, rancangan kerangka ekonomi daerah beserta kerangka pendanaan.

#### **BAB V RENCANA KERJA DAN PENDANAAN DAERAH**

Bab ini memuat Rincian Program, Kegiatan dan sub kegiatan Prioritas Daerah Tahun 2024

BAB VI        PENUTUP.

Menguraikan harapan terhadap seluruh pemangku kepentingan dalam pelaksanaan kegiatan pembangunan daerah Kabupaten Konawe Kepulauan Tahun 2024.

## **BAB II**

### **EVALUASI HASIL PELAKSANAAN RKPD S/D TRIWULAN II TAHUN 2024**

Dalam pelaksanaan penyusunan kebijakan pembangunan daerah terdapat beberapa tahapan yang harus dilaksanakan sebagai dasar pengambilan keputusan. Evaluasi pelaksanaan kebijakan sebelumnya yang telah dilaksanakan menjadi dasar yang paling penting untuk melakukan perbaikan dan membuat rencana kebijakan yang baru. Dokumen RKPD merupakan kebijakan program kegiatan daerah yang sifatnya berkelanjutan setiap tahunnya, oleh sebab itu hasil evaluasi realisasi tahun sebelumnya menjadi landasan yang sangat penting. Tercapainya sasaran RKPD tahun sebelumnya dapat menjadi landasan untuk menemukan program yang baru, sedangkan target RKPD tahun sebelumnya yang belum tercapai menjadi bahan evaluasi dan pertimbangan dalam menyempurnakan kebijakan yang baru.

#### **2.1 Gambaran Umum Kondisi Daerah**

Kabupaten Konawe Kepulauan merupakan salah satu kabupaten dari 17 Kabupaten dan kota di Provinsi Sulawesi Tenggara. Luas wilayah Kabupaten Konawe Kepulauan adalah 867,76 Km<sup>2</sup> (2,28 persen) dari luas wilayah Provinsi Sulawesi Tenggara. Kabupaten Konawe Kepulauan terletak di bagian timur jazirah Pulau Sulawesi bagian Tenggara. Jarak Kabupaten Konawe Kepulauan ke Ibu Kota Provinsi (Kota Kendari) adalah 53 km. Akses utama lintas wilayah Kabupaten Konawe Kepulauan ke Wilayah lainnya saat ini melalui moda transportasi laut.

Secara umum, gambaran umum kondisi daerah Kabupaten Konawe Kepulauan dapat diuraikan sebagai berikut :

#### **Aspek Geografi dan Demografi**

Aspek geografi Kabupaten Konawe Kepulauan yakni gambaran mengenai karakteristik lokasi dan wilayah, potensi pengembangan wilayah dan kerentanan wilayah terhadap bencana. Sedangkan gambaran kondisi demografi, antara lain mencakup perubahan penduduk, komposisi dan populasi masyarakat Kabupaten Konawe Kepulauan.

#### **Karakteristik Wilayah**

##### **a. Luas dan Batas Wilayah Administrasi**

Luas Wilayah Kabupaten Konawe Kepulauan Berdasarkan Keputusan Menteri Dalam Negeri Nomor 100.1.1-6117 Tahun 2022 Tentang Pemberian dan Pemutakhiran Kode, Data Wilayah Administrasi dan Pulau seluas 705,711 KM<sup>2</sup>. Namun berdasarkan Undang-undang Nomor 13 Tahun 2013 Luas wilayah Kabupaten Konawe Kepulauan seluas 867,58 KM<sup>2</sup> dengan garis Pantai sepanjang 78 KM. Adapun batas wilayah administrasi Kabupaten Konawe Kepulauan adalah sebagai berikut:



- Sebelah Utara berbatasan dengan Laut Banda;
- Sebelah Timur berbatasan dengan Laut Banda;
- Sebelah Barat berbatasan dengan Selat Wawonii; dan
- Sebelah Selatan dengan Selat Wawonii.

Secara administratif Kabupaten Konawe Kepulauan terbagi atas 7 kecamatan terdiri dari 89 Desa dan 7 kelurahan. Secara rinci luas masing-masing kecamatan adalah sebagai berikut :

Tabel 2. 1. Luas Wilayah Kecamatan di Kabupaten Konawe Kepulauan

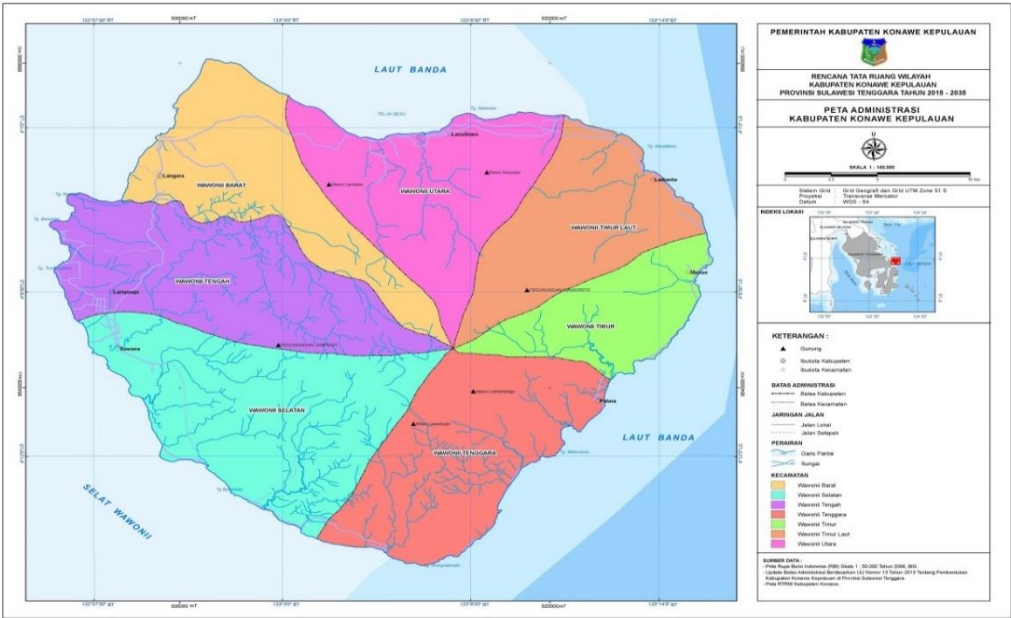
No	Kecamatan	Luas Wilayah (Km²)	Persentase (%)
1	Wawonii Barat	92,63	10,68
2	Wawonii Tengah	142,39	16,41
3	Wawonii Selatan	137,45	15,84
4	Wawonii Utara	137,70	15,87
5	Wawonii Timur	119,83	13,81
6	Wawonii Tenggara	147,00	16,94
7	Wawonii Timur Laut	90,58	10,44
	Jumlah	867.58	100,00

Sumber : Kabupaten konawe Kepulauan Dalam Angka, 2024

b. Letak dan Kondisi Geografis

Berdasarkan letak geografis wilayah, Kabupaten Konawe Kepulauan terletak di sebelah timur Kota Kendari yang merupakan ibu kota Provinsi Sulawesi Tenggara dengan posisi koordinat 4<sup>0</sup>-4<sup>0</sup>15’ Lintang Selatan (LS) serta membentang dari 122<sup>0</sup> 56’-123<sup>0</sup>16’ Bujur Timur (BT).

Gambar 2. 1. Peta Administrasi Kabupaten Konawe Kepulauan



Sumber : RTRW Kabupaten Konawe Kepulauan 2021-2041

c. Topografi

Berdasarkan Peta Rupa Bumi Indonesia Skala 1:25.000 (Bakosurtanal, 2006) diperoleh data mengenai titik-titik ketinggian lokasi (*altitute*) di Kabupaten Konawe Kepulauan berkisar antara 0 - 884 meter diatas permukaan air laut (mdpl). Berdasarkan kelas ketinggian lokasi, maka wilayah Kabupaten Konawe Kepulauan dapat dikelompokkan sebagai berikut

Tabel 2. 2. Sebaran Ketinggian Tempat di Kabupaten Konawe Kepulauan

No	Elevasi (mdpl)	Luas (ha)	%
1.	0 – 100	28.086,48	39,98
2.	101 – 200	13.260,19	18,87
3.	201 – 300	10.037,37	14,29
4.	301 – 400	6.589,79	7,96
5.	401 – 500	3.982,04	5,67
6.	501 – 600	4.132,94	5,88
7.	601 – 700	3.245,50	4,62
8.	701 – 800	1.530,22	2,18
9.	801 – 884	392,35	0,56
Jumlah		413.296,79	100,00

Sumber : Peta Rupa Bumi Indonesia Skala 1:25.000 (Bakosurtanal, 2006).

Dataran rendah terletak di Wawonii Barat dan Wawonii Timur dengan ketinggian antara 2-5 mdpl, ketinggian sekitar 11 mdpl terdapat di Wawonii Tenggara dan Wawonii Utara, dan ketinggian terbesar antara 15 s.d. 31 mdpl terdapat di Wawonii Selatan, Timur, dan Tengah (BPS Kabupaten Konawe, 2017).

d. Geologi

Kabupaten Konawe Kepulauan terdiri atas beberapa jenis formasi batuan. Formasi tersebut umumnya berupa deposit batuan beku dan batuan sedimen tua dengan genesa dari bentuk awal struktural dan karst. Persentase sebaran formasi terluas di Kabupaten Konawe Kepulauan adalah Kompleks Batuan Ultramafik yang mencapai 35.81% luas wilayah Kabupaten Konawe Kepulauan. Sedangkan, formasi terkecil adalah formasi Aluvium yang hanya mencapai seluas 3.74% dari luas wilayah Kabupaten Konawe Kepulauan (Tabel 2.3).

Tabel 2. 3. Luas Wilayah Berdasarkan Formasi Geologi di Kabupaten Konawe Kepulauan

No	Formasi Geologi	Luas (Ha)	%
1	Aluvium	2,638	3,74
2	Batu Gamping	3,741	5,31
3	Formasi Langkowala	12,633	17,92
4	Formasi Lansilowo	20,005	28,37
5	Formasi Meluhu	6,244	8,85

No	Formasi Geologi	Luas (Ha)	%
6	Kompleks Ultramafik	25,253	35,81
Jumlah		70,514	100,00

Sumber : Hasil analisis spasial tahun 2014.

e. Hidrologi

Aspek hidrologis wilayah Kabupaten Konawe Kepulauan memiliki beberapa sungai besar, antara lain adalah Sungai Lampeapi, Sungai Lansilowo, Sungai Ladiana dan Sungai Wungkolo serta memiliki beberapa sungai lainnya. Kondisi sungai-sungai tersebut berpotensi untuk dapat dimanfaatkan dan dikembangkan sebagai sumber kebutuhan air bersih, pengairan, maupun sebagai Pembangkit Listrik Tenaga Mikro/Mini Hidro (PLTMH). Bahkan, dibeberapa kecamatan terdapat air terjun antara lain air terjun “Tumburano” dengan ketinggian ± 80 meter yang terdapat di Desa Lansilowo Kecamatan Wawonii Utara, air terjun “Kopea” dengan ketinggian ± 33 meter yang terdapat di Desa Lawey Kecamatan Wawonii Selatan dan air terjun “Lantambaga” di Desa Lampeapi Kecamatan Wawonii Tengah dengan ketinggian ± 30 meter. Hal ini menjadikan potensi hidrologi Kabupaten Konawe Kepulauan sangat besar.

Kabupaten Konawe Kepulauan memiliki 23 buah DAS. Namun demikian beberapa sungai belum memiliki nama yang dimasukkan secara resmi dalam basis data topografi wilayah. Pengelolaan DAS wilayah Kabupaten Konawe Kepulauan berada di bawah tanggung jawab Balai Besar Pengelolaan DAS (BPDAS) Sampara. DAS di Kabupaten Konawe Kepulauan memiliki berbagai potensi yang dapat dikembangkan bagi kesejahteraan masyarakat, salah satu potensi yang dapat dikembangkan dari sungai-sungai yang terdapat di wilayah ini adalah pengembangan potensi energi (listrik) melalui pembangunan pembangkit listrik mikro hidro (*hydro power*) hingga pembangunan Pembangkit Listrik Tenaga Air (PLTA) atau Pembangkit Listrik Tenaga Uap (PLTU). Adapun pembagian DAS di wilayah Kabupaten Konawe Kepulauan disajikan pada Tabel

Tabel 2. 4. Pembagian Daerah Aliran Sungai (DAS) di Kabupaten Konawe Kepulauan

No	Daerah Aliran Sungai	Luas (ha)	%
1	Bobolio	3.567	5,06
2	Inea	294	0,42
3	La Inea	997	1,41
4	La Wawonii	852	1,17
5	Labeau	3.574	5,07
6	Ladiana	4.951	.7,02
7	Lahalu	1.049	1,49
8	Lakekea	3.695	5,24
9	Lamolua	3.290	4,67
10	Lamongupa	642	0,91

No	Daerah Aliran Sungai	Luas (ha)	%
11	Lampeapi	9.963	14,13
12	Lamunse	3.426	4,86
13	Lasamu	893	1,27
14	Lawey	576	0,82
15	Moluo	4.673	6,63
16	Mosolo	3.328	4,72
17	Nambojaya	2.050	2,91
18	Noko	1.228	1,74
19	Palara	2.918	4,14
20	Rokoroko	3.999	5,67
21	Tambaone	6.385	9,05
22	Wawouso	4.161	5,90
23	Wungkolo	4.005	5,68
Jumlah		70.514	100,00

Sumber: Hasil analisis spasial tahun 2014

f. **Klimatologi**

Seperti daerah-daerah lain di Indonesia, di Kabupaten Konawe Kepulauan dikenal 2 (dua) musim yaitu musim kemarau dan musim penghujan. Keadaan musim ini banyak dipengaruhi oleh arus angin yang bertiup di atas wilayahnya. Pada bulan November sampai dengan Maret, angin banyak mengandung uap air yang berasal dari benua Asia dan Samudera Pasifik, setelah sebelumnya melewati beberapa lautan. Pada bulan-bulan tersebut terjadi musim penghujan. Sekitar bulan April, arus angin menjadi tidak menentu atau yang lebih dikenal sebagai musim pancaroba. Sedangkan pada bulan Mei sampai dengan Agustus, angin yang berasal dari Benua Australia kurang mengandung uap air, hal ini mengakibatkan minimnya curah hujan di wilayah ini. Oleh karena itu, pada bulan Mei-Oktober merupakan musim kemarau.

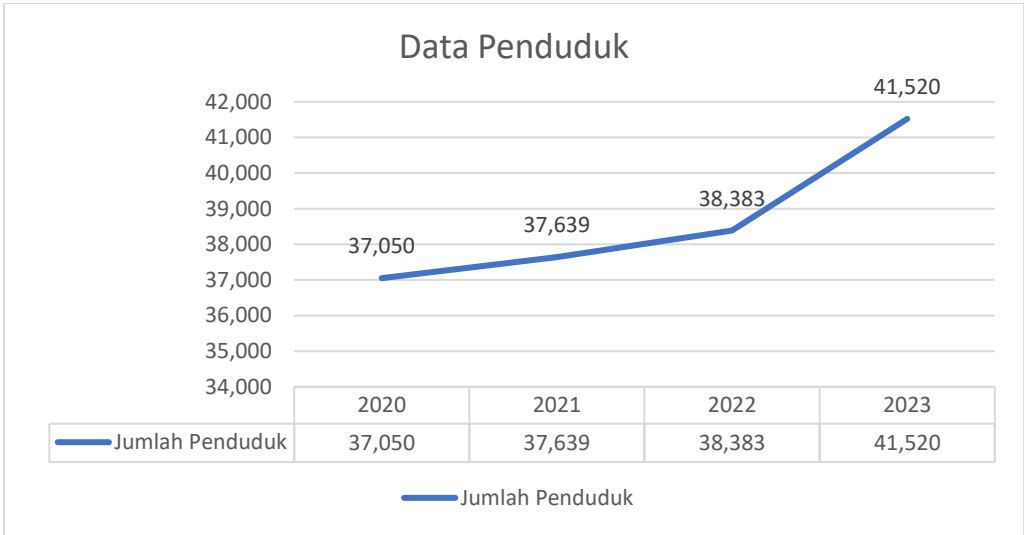
Pola curah hujan tahunan Kabupaten Konawe Kepulauan berada di antara 1.500 - 1.900 mm. Adapun Curah hujan di Kabupaten Konawe Kepulauan pada tahun 2023 mencapai 1.146 mm<sup>3</sup>/tahun dengan jumlah hari hujan sebanyak 82 hari. Curah hujan tersebut lebih rendah jika dibandingkan dengan tahun 2018 yang mencapai 1.862 mm<sup>3</sup>/tahun dengan 133 hari hujan.

**Demografi**

Penduduk di Kabupaten Konawe Kepulauan terus mengalami peningkatan dari tahun ke tahun dari segi jumlah. Tahun 2022, jumlah penduduk tercatat sebanyak 38.383 jiwa dan pada tahun 2023 telah mencapai 41.520 jiwa (Gambar 2.2), atau mengalami pertambahan penduduk sebesar 3.137 jiwa. Laju pertumbuhan penduduk di Kabupaten Konawe Kepulauan periode tahun 2022-2023 sebesar 1,23 persen per tahun, lebih tinggi dari laju pertumbuhan penduduk Provinsi Sulawesi Tenggara sebesar 1,02%.

Menurut data dari Badan Pusat Statistik (BPS), jumlah penduduk Kabupaten Konawe Kepulauan sampai dengan tahun 2023 mencapai 41.520 jiwa yang terdiri dari penduduk laki-laki sebanyak 21.010 jiwa (51 %), dan penduduk perempuan sejumlah 20.510 jiwa (49 %).

Gambar 2. 2. Perkembangan Jumlah Penduduk Kabupaten Konawe Kepulauan Tahun 2020-2023



Sumber : Kabupaten Konawe Kepulauan Dalam Angka, 2024

Kepadatan penduduk rata-rata Kabupaten Konawe Kepulauan pada tahun 2023 adalah 49 jiwa/km<sup>2</sup>. Kepadatan penduduk Kabupaten Konawe Kepulauan lebih rendah jika dibandingkan kepadatan penduduk rata-rata Provinsi Sulawesi Tenggara yaitu 76,02 Jiwa/km<sup>2</sup>. Kepadatan penduduk tertinggi pada tahun 2023 berada di Kecamatan Wawonii Barat yaitu 114 jiwa/km<sup>2</sup>, sedangkan terendah di Kecamatan Wawonii Tengah dan Wawonii Timur yakni 32 jiwa/km<sup>2</sup> (Tabel 2.5).

Tabel 2. 5. Kepadatan Penduduk Kabupaten Konawe Kepulauan Tahun 2021-2023

No	Kecamatan	Kepadatan Penduduk (Jiwa/Km <sup>2</sup> )		
		2021	2022	2023
1	Wawonii Barat	97	96	114
2	Wawonii Tengah	27	27	32
3	Wawonii Selatan	32	32	34
4	Wawonii Tenggara	48	48	55
5	Wawonii Timur	29	29	32
6	Wawonii Timur Laut	40	40	44
7	Wawonii Utara	45	45	50
	Jumlah	46	45	49

Sumber : Kabupaten Konawe Kepulauan Dalam Angka, 2024

Aspek Kesejahteraan Masyarakat

Aspek kesejahteraan masyarakat merupakan tujuan akhir dari penyelenggaraan pembangunan daerah yang merupakan upaya menciptakan kondisi kesejahteraan masyarakat yang lebih baik. Aspek kesejahteraan

masyarakat meliputi (1) kesejahteraan dan pemerataan ekonomi, (2) kesejahteraan sosial dan; (3) seni budaya dan olahraga. Kinerja masing-masing aspek kesejahteraan masyarakat sampai dengan tahun 2023 adalah sebagai berikut:

**Fokus Kesejahteraan dan Pemerataan Ekonomi**

Analisis kinerja atas kesejahteraan dan pemerataan ekonomi dilakukan terhadap pertumbuhan PDRB, laju inflasi, PDRB per kapita, indeks gini, pemerataan pendapatan versi Bank Dunia, Indeks Ketimpangan Williamson (Indeks Ketimpangan Regional), persentase penduduk di atas garis kemiskinan, dan angka kriminalitas yang tertangani.

**1. Pertumbuhan PDRB**

Data PDRB merupakan data yang sangat penting dan krusial dalam menganalisis kondisi perekonomian suatu daerah. Pertumbuhan PDRB yang bernilai positif menunjukkan pertumbuhan ekonomi berdasarkan sektor yang bergerak maju dan bersifat saling mempengaruhi (antara sektor satu dan lainnya). Data ini dapat menunjukkan struktur perekonomian di suatu daerah karena ditampilkan berdasarkan sektor dan sub sektor.

Selain itu data PDRB juga dapat menunjukkan tingkat inflasi/deflasi yang terjadi di suatu daerah dengan membandingkan data PDRB berdasarkan harga konstan dan PDRB berdasarkan harga berlaku. PDRB perkapita penduduk juga dapat memberikan gambaran tingkat kesejahteraan penduduk di suatu daerah.

Tabel 2. 6. Nilai dan Kontribusi dalam PDRB Tahun 2021 s.d 2023 Atas Dasar Harga Satuan Menurut Lapangan Usaha (Miliar Rupiah) Kabupaten Konawe Kepulauan

No	Sektor	2021		2022		2023	
		(Rp)	%	(Rp)	%	(Rp)	%
1	Pertanian, Kehutanan dan Perikanan	583,51	54,12	603,3	54,56	682,62	54,56
2	Pertambangan & Penggalian	118,61	11,61	122,97	11,12	118,97	11,12
3	Industri Pengolahan	33,19	3,03	33,64	3,04	31,64	3,04
4	Pengadaan Listrik dan Gas	0,32	0,03	0,33	0,03	0,35	0,03
5	Pengadaan Air, Pengelolaan Sampah, Limbah	0,81	0,08	0,81	0,07	0,84	0,07
6	Konstruksi	61,66	5,7	60,93	5,51	61,19	5,51
7	Perdagangan Besar dan Eceran, Reparasi Mobil dan Sepeda Motor	71,93	6,72	75,08	6,79	77,10	6,79

No	Sektor	2021		2022		2023	
		(Rp)	%	(Rp)	%	(Rp)	%
8	Transportasi dan Pergudangan	3,46	0,32	3,53	0,32	3,77	0,32
9	Penyediaan Akomodasi dan Makan Minum	0,52	0,05	0,54	0,05	0,57	0,05
10	Informasi dan Komunikasi	2,46	0,23	2,56	0,23	2,71	0,23
11	Jasa Keuangan dan Asuransi	17,3	1,62	17,86	1,62	19,02	1,62
12	Real Estate	10,05	0,94	10,35	0,94	10,75	0,94
13	Jasa Perusahaan	0,89	0,08	0,93	0,08	0,99	0,08
14	Administrasi Pemerintahan, Pertahanan dan Jaminan Sosial Wajib	124,66	11,59	129,27	11,69	134,59	11,69
15	Jasa Pendidikan	33,98	3,17	35,32	3,19	36,90	3,19
16	Jasa Kesehatan dan Kegiatan Sosial	5,88	0,55	6,38	0,58	6,52	0,58
17	Jasa Lainnya	1,88	0,18	1,94	0,19	2,08	0,19
	<b>PDRB</b>	<b>1 071,10</b>	<b>100</b>	<b>1 105,75</b>	<b>100</b>	<b>1.136,61</b>	<b>100</b>

Sumber : Kabupaten Konawe Kepulauan Dalam Angka, 2024

Tabel 2. 7. Nilai dan Kontribusi Sektor dalam PDRB Tahun 2021 s.d 2023 atas Dasar Harga Berlaku (Miliar Rupiah) Kabupaten Konawe Kepulauan

No	Sektor	2021		2022		2023	
		(Rp)	%	(Rp)	%	(Rp)	%
1	Pertanian, Kehutanan dan Perikanan	779,74	52,62	833,15	52,75	931,51	54,24
2	Pertambangan & Penggalian	164,87	11,42	185,21	11,73	192,60	11,21
3	Industri Pengolahan	46,76	3,14	50,52	3,2	49,53	2,88
4	Pengadaan Listrik dan Gas	0,4	0,03	0,44	0,03	0,48	0,03
5	Pengadaan Air, Pengelolaan Sampah, Limbah	1,03	0,07	1,06	0,07	1,14	0,07
6	Konstruksi	97,57	6,86	102,64	6,5	106,65	6,21
7	Perdagangan Besar dan Eceran, Reparasi Mobil dan Sepeda Motor	103,08	7,15	114,8	7,27	124,18	7,23
8	Transportasi dan Pergudangan	3,9	0,26	4,1	0,26	4,67	0,27

No	Sektor	2021		2022		2023	
		(Rp)	%	(Rp)	%	(Rp)	%
9	Penyediaan Akomodasi dan Makan Minum	0,74	0,05	0,77	0,05	0,83	0,05
10	Informasi dan Komunikasi	2,41	0,16	2,52	0,16	2,65	0,15
11	Jasa Keuangan dan Asuransi	25,32	1,72	28,34	1,79	30,87	1,80
12	Real Estate	12,82	0,87	13,53	0,86	14,51	0,85
13	Jasa Perusahaan	1,26	0,09	1,37	0,09	1,53	0,09
14	Administrasi Pemerintahan, Pertahanan dan Jaminan Sosial Wajib	172,96	11,8	180,1	11,4	190,12	11,07
15	Jasa Pendidikan	44,91	3,08	49,96	3,16	54,60	3,18
16	Jasa Kesehatan dan Kegiatan Sosial	7,71	0,52	8,45	0,53	8,78	0,51
17	Jasa Lainnya	2,35	0,16	2,47	0,16	2,74	0,16
	<b>PDRB</b>	<b>1.467,83</b>	<b>100</b>	<b>1579,43</b>	<b>100</b>	<b>1.717,44</b>	<b>100</b>

Sumber : Kabupaten Konawe Kepulauan Dalam Angka, 2024

Tabel 2. 8. Perkembangan Kontribusi Sektor dalam PDRB Th. 2021 s.d 2023 Atas Dasar Harga Berlaku (Hb) dan Harga Konstan (Hk) Kabupaten Konawe Kepulauan

No	Sektor	2021		2022		2023	
		Hb (%)	Hk %	Hb (%)	Hk %	Hb (%)	Hk %
1	Pertanian, Kehutanan dan Perikanan	54,24	55,74	52,62	54,1	52,75	54,55
2	Pertambangan & Penggalan	11,17	11,19	11,42	11,61	11,73	11,12
3	Industri Pengolahan	2,98	2,92	3,14	3,03	3,2	3,04
4	Pengadaan Listrik dan Gas	0,03	0,03	0,03	0,03	0,03	0,03
5	Pengadaan Air, Pengelolaan Sampah, Limbah	0,07	0,08	0,07	0,08	0,07	0,07
6	Konstruksi	6,24	5,32	6,86	5,7	6,5	5,51
7	Perdagangan Besar dan Eceran, Reparasi Mobil dan Sepeda Motor	6,66	6,25	7,15	6,72	7,27	6,79
8	Transportasi dan Pergudangan	0,29	0,33	0,26	0,32	0,26	0,32
9	Penyediaan Akomodasi dan Makan Minum	0,05	0,05	0,05	0,05	0,05	0,05
10	Informasi dan Komunikasi	0,16	0,22	0,16	0,23	0,16	0,23
11	Jasa Keuangan dan Asuransi	1,6	1,54	1,72	1,62	1,79	1,62
12	Real Estate	0,89	0,94	0,87	0,94	0,86	0,94



No	Sektor	2021		2022		2023	
		Hb (%)	Hk %	Hb (%)	Hk %	Hb (%)	Hk %
13	Jasa Perusahaan	0,09	0,08	0,09	0,08	0,09	0,08
14	Administrasi Pemerintahan, Pertahanan dan Jaminan Sosial Wajib	11,8	11,49	11,8	11,59	11,4	11,69
15	Jasa Pendidikan	3,07	3,13	3,08	3,17	3,16	3,19
16	Jasa Kesehatan dan Kegiatan Sosial	0,5	0,52	0,52	0,55	0,52	0,58
17	Jasa Lainnya	0,16	0,17	0,16	0,18	0,16	0,19
	<b>PDRB</b>	<b>100</b>	<b>100</b>	<b>100</b>	<b>100</b>	<b>100</b>	<b>100</b>

Sumber : Kabupaten Konawe Kepulauan Dalam Angka, 2024

Tabel 2. 9. Laju Pertumbuhan Ekonomi Kab. Konawe Kepulauan 2021-2023

Tahun	PDRB Harga Berlaku (Miliar Rp)	PDRB Harga Konstan 2010 (Miliar Rp)	Pertumbuhan Ekonomi (%)
1	2	3	4
<b>I. Kabupaten Konawe Kepulauan</b>			
2021	1.467,82	1.071,11	2,30
2022	1.579,45	1.105,75	3,23
2023	1.717,40	1.136,61	2,79
<b>II. Provinsi Sulawesi Tenggara (Triliun Rp)</b>			
2021	139.48	97.28	4,10
2022	158,80	102.66	5,53
2023	176,18	108.15	5,35

Sumber : BPS Kab. Konawe, Kepulauan 2024, BPS Prov. Sultra, 2024

Kondisi perekonomian Kabupaten Konawe Kepulauan di tahun 2023 mengalami penurunan dari tahun 2022 dengan pertumbuhan ekonomi senilai 2,79 persen. Angka ini dibawah angka pertumbuhan ekonomi provinsi Sulawesi Tenggara pada tahun yang sama, yaitu senilai 5,35 persen.

2. Laju Inflasi

Dalam konteks ilmu ekonomi makro, inflasi adalah proses meningkatnya harga dari sekelompok barang dan jasa secara terus menerus yang berkaitan dengan mekanisme pasar. Inflasi diukur sebagai persentase perubahan Indeks Harga Konsumen (indeks yang mengukur harga rata-rata dari barang tertentu), deflektor Produk Domestik Bruto (menunjukkan besarnya perubahan harga dari semua barang baru, atau indeks-indeks lain dalam tingkat harga keseluruhan. Inflasi dapat disebabkan antara lain konsumsi masyarakat yang meningkat, berlebihnya likuiditas di pasar yang memicu konsumsi atau spekulasi, serta akibat adanya ketidak lancaran suplai dan distribusi barang. Jika besarannya tidak terkendali, inflasi akan mempengaruhi kondisi perekonomian masyarakat.

Inflasi merupakan salah satu indikator penting dalam pengendalian ekonomi makro yang berdampak luas terhadap berbagai sektor ekonomi.

Secara teori pada dasarnya inflasi berkaitan dengan interaksi antara penawaran dan permintaan. Namun pada kenyataannya inflasi juga dipengaruhi oleh faktor-faktor lainnya, seperti tata niaga dan kelancaran dalam arus lalu lintas barang serta peranan kebijakan pemerintah.

Laju inflasi Kabupaten Konawe Kepulauan digambarkan berdasarkan situasi inflasi di Provinsi Sulawesi Tenggara khususnya kota Kendari. Untuk Kota Kendari, perkembangan harga berbagai komoditas pada Desember 2023 jika dibandingkan dengan desember 2022, secara umum menunjukkan adanya kenaikan. Pada Desember 2023 terjadi inflasi *year on year (yoy)* sebesar 2,61 persen atau terjadi kenaikan Indeks Harga Konsumen (IHK) dari 116,20 pada Desember 2022 menjadi 119,23 pada Desember 2023. Tingkat inflasi *Month to Month (mtm)* sebesar 0,31 persen dan Tingkat inflasi *Year to Date (ytd)* sebesar 2,61 persen.

3. PDRB Perkapita

Pendapatan perkapita adalah besarnya pendapatan rata-rata penduduk disuatu daerah. Pendapatan per kapita didapatkan dari hasil pembagian pendapatansuatu daerah dengan jumlah penduduk daerah tersebut. Pendapatan per kapita juga merefleksikan PDRB per kapita. Pendapatan per kapita sering digunakan sebagai tolok ukur kemakmuran dan tingkat pembangunan sebuah daerah; semakin besar pendapatan per kapitanya, semakin makmur daerah tersebut.

Ditinjau dari jumlah PDRB Perkapita (atas dasar harga berlaku) pada tahun 2021-2023, Kabupaten Konawe Kepulauan mengalami trend yang cukup baik karena mengalami kenaikan disetiap tahunnya. Pada tahun 2021 nilainya sebesar Rp. 38.020.000,- dan di tahun 2022 nilainya meningkat menjadi Rp. 41.220.000 kemudian pada tahun 2023 mengalami kenaikan menjadi sebesar Rp. 44.040.000. Peningkatan nilai PDRB per kapita ini secara umum menunjukkan adanya tingkat pendapatan masyarakat yang lebih baik, hal ini tidak sejalan dengan pertumbuhan ekonomi Kabupaten Konawe Kepulauan yang menurun pada tahun yang sama. Secara rinci PDRB perkapita Kabupaten Konawe Kepulauan tahun 2021-2023 dapat dilihat pada tabel 2.10. dibawah ini :

Tabel 2. 10. PDRB Perkapita Kabupaten Konawe Kepulauan Tahun 2021 – 2023 (Juta Rupiah)

No	Tahun	Atas Dasar Harga Berlaku	Atas Dasar Harga Konstan 2010
1.	2021	38,02	28,47
2.	2022	41,22	28,86
3.	2023	44,04	29,14

Sumber : Kabupaten Konawe Kepulauan Dalam Angka, 2024

4. Indeks Gini

Untuk memberikan gambaran tentang tingkat pemerataan maupun ketimpangan pendapatan di Kabupaten Konawe Kepulauan digunakan pendekatan teori Gini Ratio yaitu menetapkan sebuah kriteria yang digunakan untuk menentukan tingkat pengeluaran suatu masyarakat berada pada ketimpangan taraf rendah, sedang atau tinggi. Indeks gini adalah ukuran ketimpangan ekonomi dalam pendapatan distribusi yang ditentukan dengan koefisien gini rasio antara 0 – 1 (>0 dan <1). Secara umum dapat diklasifikasikan sebagai berikut :

- 0,00 < G < 0,35 → pemerataan tinggi / ketimpangan rendah
- 0,35 < G < 0,50 → pemerataan / ketimpangan sedang
- G > 0,50 → pemerataan rendah / ketimpangan tinggi

Tabel 2. 11. Indeks Gini Kabupaten Konawe Kepulauan Tahun 2018-2023

No.	Tahun	Indeks Gini
1	2018	0,337
2	2019	0,366
3	2020	0,331
4	2021	0,324
5	2022	0,350
6	2023	0,296

Sumber : Kabupaten Konawe Kepulauan Dalam Angka, 2024

5. Rasio Penduduk Miskin

Penduduk miskin Kabupaten Konawe Kepulauan tahun 2023 sebesar 15,90 persen dari total penduduk Kabupaten Konawe Kepulauan. Angka ini menunjukkan penurunan jumlah penduduk miskin dari tahun 2022, yaitu sebesar 16,15 persen. Secara rinci penduduk miskin Kabupaten Konawe Kepulauan seperti terlihat pada Tabel 2.12.

Tabel 2.12. Garis Kemiskinan, Persentase Penduduk Miskin, Indeks Kedalaman Kemiskinan , dan Indeks Keparahan Kemiskinan Kabupaten Konawe Kepulauan Tahun 2021-2023

Tahun	Garis Kemiskinan (Rp/kapita/bulan)	Persentase Penduduk Miskin	Indeks Kedalaman Kemiskinan	Indeks Keparahan Kemiskinan
2021	347.332	17,81	4,05	1,21
2022	370.692	16,15	3,09	0,90
2023	393.000	15,90	2,79	0,73

Sumber : Kabupaten Konawe Kepulauan Dalam Angka, 2024

6. Angka Kriminalitas

Angka kriminalitas merupakan salah satu indikator penting keamanan suatu daerah, bahkan dapat memberikan gambaran kesejahteraan secara sosial dan ekonomi suatu masyarakat. Semakin rendah tingkat kriminalitas menunjukkan semakin kondusifnya kehidupan sosial dan ekonomi masyarakat.

Kabupaten Konawe Kepulauan, merupakan daerah yang relatif aman karena bisa dikatakan tidak ada kriminalitas yang terjadi. Masyarakat hidup rukun, toleran dan damai. Kondisi ini disebabkan oleh tingkat kekerabatan penduduknya yang kebanyakan masih satu rumpun keluarga.

Fokus Kesejahteraan Sosial

Analisis kinerja atas fokus kesejahteraan sosial dilakukan terhadap indikator angka melek huruf, angka rata-rata lama sekolah, angka partisipasi kasar, angka pendidikan yang ditamatkan, angka partisipasi murni, angka kelangsungan hidup bayi, angka usia harapan hidup, persentase penduduk yang memiliki lahan, dan rasio penduduk yang bekerja.

a. Angka Melek Huruf

Angka Melek Huruf (AMH) penduduk usia 15 ke atas Kabupaten Konawe Kepulauan terus mengalami peningkatan. Pada tahun 2021, AMH sebesar 92,65 persen dan pada tahun 2022 mengalami kenaikan menjadi 97,10 persen. Sedangkan untuk tahun 2023 sebesar 98,25 persen (Sumber Data : Kab. Konawe Kepulauan Dalam Angka, 2024).

Tabel 2.13. Kecenderungan Angka Melek Huruf Menurut Kabupaten/Kota Provinsi Sulawesi Tenggara Tahun 2021 – 2023

NO.	Wilayah	Angka Melek Huruf Penduduk Berumur 15 Tahun Ke Atas Menurut Kabupaten/Kota		
		2021	2022	2023
1	Buton	91.12	97.14	95.88
2	Muna	88.93	93.31	91.52
3	Konawe	93.76	97.91	97.16
4	Kolaka	94.80	96.73	98.41
5	Konawe Selatan	91.90	95.09	96.11
6	Bombana	90.88	94.86	94.38
7	Wakatobi	92.07	94.70	94.84
8	Kolaka Utara	91.26	96.00	95.85
9	Buton Utara	92.54	95.26	94.59
10	Konawe Utara	94.04	97.40	98.22
11	Kolaka Timur	91.31	93.24	93.95
12	Konawe Kepulauan	92.65	97.10	98.25
13	Muna Barat	90.09	93.72	94.86
14	Buton Tengah	86.94	88.00	87.63
15	Buton Selatan	91.39	92.52	92.94
16	Kota Kendari	97.05	98.84	99.30
17	Kota Baubau	94.94	97.00	97.52
18	Sulawesi Tenggara	92.74	95.79	96.03

Sumber Data : Sultra Dalam Angka, 2024

Pada tabel diatas dapat dijelaskan bahwa angka melek huruf di Kabupaten Konawe Kepulauan menunjukkan peningkatan dalam 5 tahun terakhir yakni dari 97,01% tahun 2019 menjadi 98,25% tahun 2023 dan lebih

tinggi dari Angka Melek Huruf tingkat Provinsi yakni 95% tahun 2019 dan 96,03% tahun 2023.

**b. Harapan Lama Sekolah**

Harapan Lama Sekolah (HLS) penduduk di Kabupaten Konawe Kepulauan mengalami peningkatan. Pada tahun 2021, HLS sebesar 12,32 tahun, meningkat menjadi 12,53 tahun pada tahun 2022 dan pada tahun 2023 naik menjadi 12,54 tahun (BPS Kabupaten Konawe Kepulauan Dalam Angka, 2024). Pencapaian ini masih lebih rendah dibanding dengan capaian Provinsi Sulawesi Tenggara sebesar 13,70 tahun dan masih jauh dari yang ditetapkan oleh UNDP yaitu sebesar 18 tahun. Capaian rata-rata lama sekolah dijelaskan pada tabel berikut.

Tabel 2.14. Capaian Harapan Lama Sekolah Menurut Kabupaten/Kota Provinsi Sulawesi Tenggara Tahun 2021 – 2023

NO	Wilayah	Harapan Lama Sekolah (Tahun)		
		2021	2022	2023
1	Buton	13.76	13.87	13.88
2	Muna	13.80	14.01	14.02
3	Konawe	13.01	13.03	13.04
4	Kolaka	12.83	13.02	13.03
5	Konawe Selatan	12.37	12.59	12.78
6	Bombana	11.85	11.89	11.90
7	Wakatobi	13.51	13.51	13.52
8	Kolaka Utara	12.15	12.16	12.17
9	Buton Utara	12.92	12.99	13.17
10	Konawe Utara	13.08	13.11	13.12
11	Kolaka Timur	12.69	12.69	12.70
12	<b>Konawe Kepulauan</b>	<b>12.32</b>	<b>12.53</b>	<b>12.54</b>
13	Muna Barat	12.51	12.61	12.62
14	Buton Tengah	13.12	13.18	13.20
15	Buton Selatan	13.24	13.25	13.26
16	Kota Kendari	16.89	16.90	16.91
17	Kota Baubau	15.17	15.18	15.52
18	<b>Sulawesi Tenggara</b>	<b>13.68</b>	<b>13.69</b>	<b>13.70</b>

Sumber Data : Sultra Dalam Angka, 2024

**c. Rata-rata Lama Sekolah**

Rata-rata lama sekolah (RLS) penduduk usia 25 tahun ke atas di Kabupaten Konawe Kepulauan pada tahun 2023 adalah 9,45 tahun, meningkat dari tahun sebelumnya pada tahun 2022 adalah 9,43 tahun dan tahun 2021 yaitu 9,42 tahun (BPS Kabupaten Konawe Kepulauan, 2024), artinya rata-rata penduduk yang bersekolah di Kabupaten Konawe Kepulauan hanya mampu menyelesaikan sekolah sampai dengan kelas 1 SLTA. Capaian tersebut lebih

tinggi jika dibandingkan dengan capaian RLS Provinsi Sulawesi Tenggara pada tahun yang sama yaitu 9,31 pada tahun 2023.

Bila di bandingkan dengan Kabupaten/Kota dan Provinsi, capaian rata-rata lama sekolah Kabupaten Konawe Kepulauan cenderung meningkat dari 9,18 tahun 2019 menjadi 9,45 tahun 2023, berada di atas rata-rata Provinsi dan peringkat ke 5 se-Provinsi Sulawesi Tenggara. Hal ini seperti pada Tabel berikut

Tabel 2.15. Rata-Rata Lama Sekolah Menurut Kabupaten/Kota Provinsi Sulawesi Tenggara Tahun 2021 – 2023

NO	Wilayah	Rata-rata Lama Sekolah (Tahun)		
		2021	2022	2023
1	Buton	7.92	8.25	8.49
2	Muna	8.46	8.52	8.53
3	Konawe	9.21	9.30	9.56
4	Kolaka	8.99	9, 06	9.35
5	Konawe Selatan	8.11	8.27	8.51
6	Bombana	8.04	8.05	8.07
7	Wakatobi	8.16	8.50	8.51
8	Kolaka Utara	8.22	8.54	8.81
9	Buton Utara	8.93	9.11	9.12
10	Konawe Utara	9.30	9.53	9.60
11	Kolaka Timur	7.84	8.15	8.40
12	<b>Konawe Kepulauan</b>	<b>9.42</b>	<b>9.43</b>	<b>9.45</b>
13	Muna Barat	7.30	7.60	7.86
14	Buton Tengah	7.31	7.33	7.34
15	Buton Selatan	7.54	7.64	7.65
16	Kota Kendari	12.51	12.52	12.53
17	Kota Baubau	10.91	10.92	11.02
18	Sulawesi Tenggara	9.13	9.25	9.31

Sumber Data : Sultra Dalam Angka, 2024

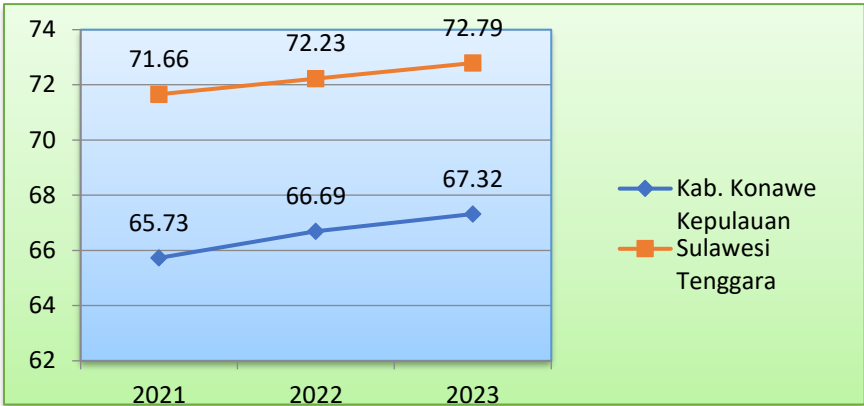
d. Angka Harapan Hidup

Angka Harapan Hidup (AHH) penduduk Kabupaten Konawe Kepulauan pada tahun 2021 adalah 68,43 tahun, sedangkan pada tahun 2022 adalah 68,46 tahun dan pada tahun 2023 mengalami sedikit kenaikan 68,52 Tahun, artinya ada peningkatan sebesar 0,06 tahun. Angka harapan hidup di Kabupaten Konawe Kepulauan cenderung stagnan atau tidak mengalami kenaikan. Angka ini sedikit lebih rendah dibanding rata-rata AHH Provinsi Sulawesi Tenggara pada tahun yang sama yaitu 71,47 tahun.

AHH Kabupaten Konawe Kepulauan yang rendah menjadi salah satu indikator yang memberikan kontribusi terhadap rendahnya IPM Kabupaten Konawe Kepulauan tahun 2023 (67,32) atau meningkat dari tahun 2022 (66,69), namun lebih rendah dibanding rata-rata IPM Provinsi Sulawesi Tenggara yaitu 72,79 dan menempatkan daerah ini pada IPM urutan ke-14 dari 17

kabupaten/kota di Sulawesi Tenggara. IPM Kabupaten Konawe Kepulauan tahun 2021-2023 dapat dilihat pada Gambar 2.3.

Gambar 2. 3. Indeks Pembangunan Manusia (IPM) Kab. Konawe Kepulauan



Sumber : Kabupaten Konawe Kepulauan Dalam Angka, 2024

e. Ketenagakerjaan

Kesempatan kerja merupakan hubungan antara angkatan kerja dengan kemampuan penyerapan tenaga kerja. Pertambahan angkatan kerja harus diimbangi dengan investasi yang dapat menciptakan kesempatan kerja. Dengan demikian, dapat menyerap pertambahan angkatan kerja. Secara singkat dapat dikatakan bahwa pertumbuhan ekonomi mempengaruhi ketenagakerjaan dari sisi permintaan (menciptakan lapangan kerja) dan sisi penawaran (meningkatkan kualitas tenaga kerja).

Tabel 2. 16. Persentase Tingkat Partisipasi Angkatan Kerja (TPAK) Kabupaten Konawe Kepulauan Tahun 2021-2023

No	Uraian	Tahun		
		2021	2022	2023
1.	Angkatan Kerja	19.398	16.242	20.944
A	Bekerja	19.294	15.942	20.610
B	Pengangguran Terbuka	304	300	334
2	Bukan Angkatan Kerja	6.858	7.436	7.008
A	Sekolah	1.595	1.769	2.087
B	Mengurus Rumah Tangga	4.881	4.611	4.072
C	Lainnya	382	1.036	849
3.	Tingkat Partisipasi Angkatan Kerja	70,76	68,65	74,93
4.	Tingkat Pengangguran Terbuka	1,83	1,85	1,59

Sumber : Kabupaten Konawe Kepulauan Dalam Angka, 2024

TPAK merupakan indikator yang menggambarkan seberapa banyak dari penduduk usia kerja yang aktif bekerja dan aktif mencari pekerjaan. Pendapatan rumah tangga perlu diberi perhatian lebih, mengingat dampaknya yang luas terhadap taraf kesejahteraan.

f. Pencari Kerja Berdasarkan Jenis Kelamin

Persentase partisipasi perempuan di lembaga pemerintah adalah proporsi perempuan yang bekerja pada lembaga pemerintah terhadap jumlah seluruh pekerja perempuan. Persentase partisipasi perempuan di lembaga pemerintah Kabupaten Konawe Kepulauan diwakili dengan persentase pegawai negeri sipil

perempuan yang bekerja di lingkungan Pemerintah Kabupaten Konawe Kepulauan.

Tabel 2.17. Partisipasi Perempuan di Lembaga Pemerintah Kabupaten Konawe Kepulauan Tahun 2021-2023

Jabatan	2021		2022		2023	
	Orang	%	Orang	%	Orang	%
Fungsional tertentu	418	58,14	418	58,14	393	69,92
Fungsional Umum	79	31,98	79	31,98	111	19,75
Struktural	67	22,79	67	22,79	58	10,32
Jumlah	564	44,76	564	44,76	562	33,33

Sumber : Dinas Pengendalian Penduduk, KB, Pemberdayaan Perempuan dan Perlindungan Anak Kab. Konawe Kepulauan, 2023.

Fokus Seni, Budaya dan Olahraga

Analisis kinerja atas seni budaya dan olah raga dilakukan terhadap indikator-indikator: jumlah grup kesenian, jumlah klub olah raga dan jumlah gedung olah raga. Data di bawah ini menunjukkan bahwa kinerja terhadap seni budaya dan olah raga di Kabupaten Konawe Kepulauan masih perlu terus ditingkatkan.

Pada tahun 2019, rasio jumlah grup kesenian per 10.000 penduduk di Kabupaten Konawe Kepulauan ialah sebesar 0,0017, meningkat menjadi 0,00017 pada tahun 2020. Pada Tahun 2023 telah dibangun Gedung Kesenian dan ditargetkan pada Tahun 2024 Gedung kesenian tersebut sudah dapat digunakan. Rasio jumlah gedung olahraga per 10.000 penduduk pada tahun 2021 sebesar 0,004 meningkat menjadi 0,002 pada tahun 2023 (Dinas Pariwisata Kab. Konawe Kepulauan, 2023).

Aspek Pelayanan Umum

Pelayanan umum atau pelayanan publik merupakan segala bentuk jasa pelayanan, baik dalam bentuk barang publik maupun jasa publik yang menjadi tanggung jawab Pemerintah dalam upaya pemenuhan kebutuhan masyarakat sesuai dengan ketentuan perundang-undangan. Indikator aspek pelayanan umum terdiri dari fokus layanan urusan wajib, dan fokus layanan urusan pilihan.

Fokus Layanan Urusan Wajib

Analisis kinerja atas layanan urusan wajib dilakukan terhadap indikator-indikator kinerja penyelenggaraan urusan wajib pemerintahan daerah, yaitu bidang urusan pendidikan, kesehatan, pekerjaan umum, perumahan, penataan ruang, perencanaan pembangunan, perhubungan, lingkungan hidup, pertanahan, kependudukan dan pencatatan sipil, pemberdayaan perempuan dan perlindungan anak, keluarga berencana dan keluarga sejahtera, sosial, ketenagakerjaan, koperasi dan usaha kecil menengah, penanaman modal, kebudayaan, kepemudaan dan olah raga, kesatuan bangsa dan politik dalam negeri, otonomi daerah,



pemerintahan umum, administrasi keuangan daerah, perangkat daerah, kepegawaian, ketahanan pangan, pemberdayaan masyarakat dan Desa, statistik, kearsipan, komunikasi, informatika dan perpustakaan.

a. Pendidikan

1. Angka Partisipasi Sekolah dan Angka Partisipasi Murni

Pada tahun 2023, Angka Partisipasi Murni (APM) dan Angka Partisipasi Kasar (APK) di Kabupaten Konawe Kepulauan untuk jenjang pendidikan SD/Sederajat kelompok usia 7-12 tahun masing-masing adalah sebesar 81,08% dan 94,51%, sedangkan untuk jenjang Pendidikan SLTP/Sederajat kelompok usia 13-15 tahun masing-masing adalah 57,14% persen dan 94,31%, dan untuk jenjang Pendidikan SMA/Sederajat kelompok usia 16-18 tahun masing-masing sebesar 39,64% dan 81,77% yang dapat dilihat pada tabel 2.18.

Tabel 2. 18. APK dan APM di Kabupaten Konawe Kepulauan, 2021-2023

Tahun	Jenjang Pendidikan	APK (%)	APM (%)
2021	SD/Sederajat (7-12 tahun)	112,83	99,35
	SLTP/Sederajat (13-15 tahun)	94,05	88,12
	SLTA/Sederajat (16-18 tahun)	83,81	64,63
2022	SD/Sederajat (7-12 tahun)	90,94	77,85
	SLTP/Sederajat (13-15 tahun)	108,2	65,97
	SLTA/Sederajat (16-18 tahun)	83,81	64,75
2023	SD/Sederajat (7-12 tahun)	96,93	83,39
	SLTP/Sederajat (13-15 tahun)	96,82	60,41
	SLTA/Sederajat (16-18 tahun)	83,4	39,68

Sumber : Katalog APK APM Kemendikbudristek, 2023

Sumber : Rapor Pendidikan (BPMP), 2024

Angka Partisipasi Kasar (APK) dan Angka Partisipasi Murni (APM) Kabupaten Konawe Kepulauan pada masing-masing jenjang pendidikan kurun waktu tahun 2021-2023, nilainya masih fluktuatif. Kondisi ini perlu mendapat perhatian serius, sehingga kedua indikator pendidikan tersebut utamanya untuk jenjang pendidikan dasar angkanya dapat konsisten.

2. Rasio Ketersediaan Sekolah Terhadap Penduduk Usia Sekolah

Berdasarkan data yang ada jumlah sekolah Dasar di Kabupaten Konawe Kepulauan pada tahun 2019/2020 sebanyak 50 Sekolah, SLTP sebanyak 18 sekolah dan SLTA sebanyak 6 sekolah, Ketersediaan gedung sekolah bagi siswa SD/Sederajat di Kabupaten Konawe Kepulauan pada tahun 2022/2023 sudah cukup memadai. Hingga pada tahun 2023, rasio murid/sekolah untuk penduduk usia sekolah 7-12 tahun (SD/Sederajat) ialah sebanyak 88,22 (Tabel 2.19), untuk usia sekolah SLTP/Sederajat sebanyak 91,11 (Tabel 2.20), dan untuk SLTA/Sederajat 268 (Tabel 2.21).

Tabel 2. 19. Banyaknya Sekolah, Guru, dan Murid Tingkat SD Menurut Kecamatan di Kabupaten Konawe Kepulauan, Tahun 2022/2023

No	Kecamatan	Sekolah	Jumlah Guru	Jumlah Murid	Guru/ Sekolah	Murid/ Sekolah	Murid/ Guru
1	Wawonii Selatan	6	51	464	8,5	77,34	9,10
2	Wawonii Barat	10	88	1229	8,8	122,9	13,97
3	Wawonii Tengah	7	63	482	9	68,86	7,65
4	Wawonii Tenggara	8	64	931	8	116,37	14,54
5	Wawonii Timur	6	52	342	8,7	57	6,58
6	Wawonii Utara	8	73	642	9,2	80,25	8,80
7	Wawonii Timur Laut	5	54	321	10,8	64,2	5,94
Jumlah/Rata-rata		50	445	4411	8,9	88,22	9,91

Sumber : Dinas P dan K Kab. Konawe Kepulauan (Dapodik), 2024

Pada tabel dijelaskan bahwa ratio ketersediaan guru terhadap sekolah sebesar 8,9 artinya setiap sekolah Dasar terdapat 8 – 9 guru, ratio murid terhadap sekolah sebanyak 88,22 artinya setiap sekolah Dasar terdapat 88 – 89 Murid dan ratio murid terhadap guru sebanyak 9,91 artinya setiap guru bertanggung jawab atas 9 – 10 murid.

Tabel 2. 20. Banyaknya Sekolah, Guru, dan Murid Tingkat SLTP Menurut Kecamatan di Kabupaten Konawe Kepulauan, Tahun 2022/2023

No	Kecamatan	Sekolah	Jumlah Guru	Jumlah Murid	Guru/ Sekolah	Murid/ Sekolah	Murid/ Guru
1	Wawonii Selatan	2	25	155	12,5	77,5	6,2
2	Wawonii Barat	4	58	494	14,5	123,5	8,51
3	Wawonii Tengah	2	23	121	11,5	60,5	5,26
4	Wawonii Tenggara	4	58	411	14,5	102,75	7,08
5	Wawonii Timur	2	27	169	13,5	84,5	6,25
6	Wawonii Utara	3	45	249	15	83	5,53
7	Wawonii Timur Laut	1	12	41	12	41	3,41
Jumlah/Rata-rata		18	248	1640	13,78	91,11	6,61

Sumber : Dinas P dan K Kab. Konawe Kepulauan (Dapodik), 2024

Pada tabel dijelaskan bahwa rasio ketersediaan guru terhadap sekolah sebesar 8,9 artinya setiap sekolah tingkat SLTP terdapat 13 – 14 guru, ratio murid terhadap sekolah tingkat SLTP sebanyak 91,1 artinya setiap sekolah Dasar terdapat 91 – 92 Murid dan ratio murid terhadap guru sebanyak 6,61 artinya setiap guru bertanggung jawab atas 6 – 7 murid.

Tabel 2. 21. Banyaknya Sekolah, Guru, dan Murid Tingkat SLTA Menurut Kecamatan di Kabupaten Konawe Kepulauan, Tahun 2021/2022

No.	Kecamatan	Sekolah	Jumlah Guru	Jumlah Murid	Guru/ Sekolah	Murid/ Sekolah	Murid/ Guru
1	Wawonii Selatan	0	0	0	0	0	0
2	Wawonii Barat	1	31	420	31	420	14
3	Wawonii Tengah	1	15	276	15	276	18
4	Wawonii Tenggara	2	10	281	5	141	28
5	Wawonii Timur	1	15	242	15	242	16
6	Wawonii Utara	1	23	391	23	391	17
7	Wawonii Timur Laut	0	0	0	0	0	0

No.	Kecamatan	Sekolah	Jumlah Guru	Jumlah Murid	Guru/ Sekolah	Murid/ Sekolah	Murid/ Guru
Jumlah/Rata-rata		6	94	1.610	16	268	17

Sumber : Dinas P dan K Kab. Konawe Kepulauan (Dapodik), 2024

Pada Tabel 2.21 menjelaskan bahwa ratio ketersediaan guru terhadap sekolah sebesar 16 artinya setiap sekolah tingkat SLTP terdapat 16 guru, ratio murid terhadap sekolah tingkat SLTP sebanyak 268 artinya setiap sekolah Dasar terdapat 268 Murid dan ratio murid terhadap guru sebanyak 17 artinya setiap guru bertanggung jawab atas 17 murid.

3. Rasio Murid terhadap Guru

Rasio murid/guru untuk jenjang pendidikan SD/MI maupun SLTP/MTs pada tahun 2022/2023 di Kabupaten Konawe Kepulauan berturut-turut sebesar 9,91 (Tabel 2.22), dan 6,61 (Tabel 2.23). Hal ini menunjukkan bahwa pada jenjang pendidikan SD/Sederajat setiap guru membina 9-10 orang siswa, pada jenjang pendidikan SLTP/Sederajat setiap guru membina 6-7 orang siswa. Rasio ini sudah sesuai target SPM.

Tabel 2. 22. Rasio Kemerataan Guru Terhadap Murid Jenjang SD dan Sederajat Tahun 2022/2023

No.	Kecamatan	Rombel	Jumlah Guru	Jumlah Murid	Murid/ rombel	Murid/ Guru
1	Wawonii Selatan	36	51	464	12,89	9,10
2	Wawonii Barat	66	88	1229	18,62	13,97
3	Wawonii Tengah	42	63	482	11,48	7,65
4	Wawonii Tenggara	50	64	931	18,62	14,54
5	Wawonii Timur	36	52	342	9,5	6,58
6	Wawonii Utara	30	73	642	21,4	8,80
7	Wawonii Timur Laut	48	54	321	6,69	5,94
Jumlah/Rata-rata		308	445	4411	14,32	9,91

Sumber : Dinas P dan K Kab. Konawe Kepulauan (Dapodik), 2024

Tabel 2. 23. Rasio Kemerataan Guru Terhadap Murid Jenjang SLTP dan Sederajat Tahun 2022/2023

No.	Kecamatan	Rombel	Jumlah Guru	Jumlah Murid	Murid/ rombel	Murid/ Guru
1	Wawonii Selatan	6	25	140	23	5
2	Wawonii Barat	21	81	483	23	5
3	Wawonii Tengah	6	23	123	20	5
4	Wawonii Tenggara	17	64	430	25	6
5	Wawonii Timur	9	26	181	20	6
6	Wawonii Utara	13	55	264	20	5
7	Wawonii Timur Laut	3	16	44	14	2
Jumlah/Rata-rata		75	290	1.665	22	5

Sumber : Dinas P dan K Kab. Konawe Kepulauan (Dapodik), 2024

**b. Kesehatan**

Sektor kesehatan merupakan ukuran utama pencapaian pembangunan suatu daerah, dan pelayanan kesehatan adalah salah satu kegiatan yang harus dilakukan oleh pemerintah dalam rangka peningkatan derajat kesehatan di Kabupaten Konawe Kepulauan.

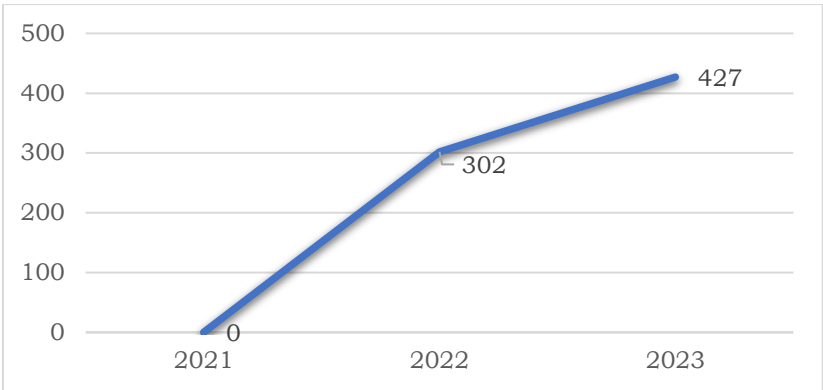
Kinerja fokus kesejahteraan masyarakat untuk bidang kesehatan Kabupaten Konawe Kepulauan selain Angka Harapan Hidup, juga ditunjukkan oleh indikator Angka Kematian Ibu (AKI), Angka Kematian Bayi (AKB), Angka Kesakitan TB, dan Prevalensi Stunting pada Balita. Selain indikator kinerja tersebut, terdapat pula beberapa program dan kegiatan yang menjadi urusan kesehatan baik upaya kesehatan perorangan maupun upaya kesehatan masyarakat meliputi program kesehatan ibu dan anak, gizi masyarakat, penyakit menular, penyakit tidak menular dan kesehatan jiwa, imunisasi, dan sanitasi lingkungan.

**Angka Kematian Ibu (AKI)**

Angka Kematian Ibu (AKI) adalah banyaknya kematian pada perempuan saat hamil atau selama 42 hari sejak terminasi kehamilan tanpa memandang lama dan tempat persalinan yang disebabkan oleh pengelolaan kehamilannya dan bukan karena sebab lain per 100.000 kelahiran hidup.

Pada tahun 2023, terdapat 3 kasus kematian yang terjadi pada masa kehamilan dan masa nifas yang mengakibatkan Angka Kematian Ibu di Kabupaten Konawe Kepulauan menunjukkan tren meningkat setiap tahunnya. Adapun beberapa hal yang menjadi faktor penyebabnya adalah sebagai berikut 1) adanya faktor 3T (Tiga Terlambat) yaitu terlambat dalam pengambilan keputusan dalam menyetujui tindakan oleh pihak keluarga, terlambat merujuk dari FKTP ke FKRTL yang memiliki sarana prasarana memadai, terlambat penanganan kegawatdaruratan awal pada maternal, 2) pengetahuan masyarakat tentang tanda bahaya kehamilan masih belum optimal, 3) rendahnya/penurunan jumlah kelahiran hidup setiap tahunnya. Adapun tren Angka Kematian Ibu dapat dilihat pada gambar berikut ini:

Gambar 2. 4. Angka Kematian Ibu (Jiwa per 100.000 Kelahiran Hidup) di Kabupaten Konawe Kepulauan Tahun 2021-2023



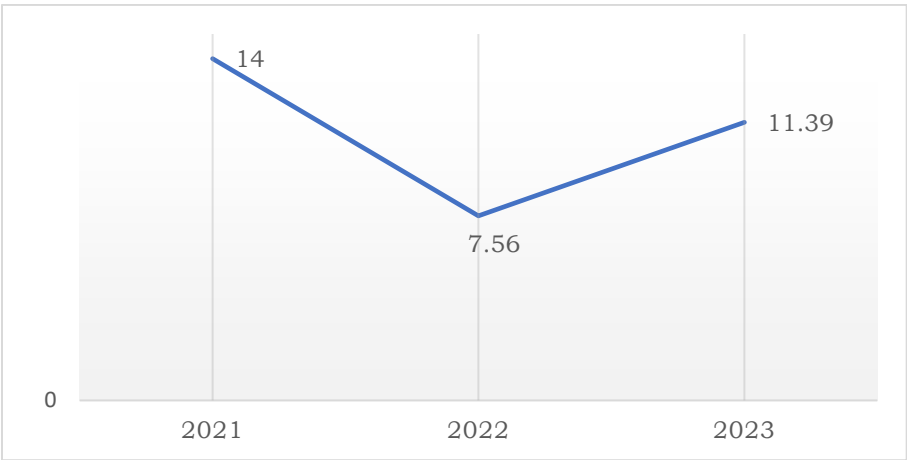
Sumber: Dinas Kesehatan Kab. Konawe Kepulauan, 2024

Angka Kematian Bayi (AKB)

Angka Kematian Bayi (AKB) adalah banyak kematian bayi usia dibawah satu tahun per 1.000 kelahiran hidup pada kurun waktu tertentu. Angka Kematian Bayi merupakan cerminan dari tingkat pembangunan kesehatan yang telah dilakukan oleh Pemerintah.

Angka Kematian Bayi di Kabupaten Konawe Kepulauan mengalami peningkatan namun masih dibawah target RPJMD yang telah ditetapkan yaitu 13,1 per 1.000 kelahiran hidup. Terdapat 8 kasus kematian bayi sepanjang tahun 2023 dimana 7 kasus terjadi pada masa neonatal dan 1 kasus kematian post neonatal. Kematian bayi sangat erat kaitannya dengan kesehatan ibu selama menjalani masa kehamilan, proses persalinan, dan masa nifas yang artinya bahwa faktor risiko yang dialami oleh ibu akan mempengaruhi kesehatan bayi. Penyebab peningkatan kasus kematian tersebut juga tidaklah jauh berbeda dengan penyebab kematian ibu. Adapun trend kematian pada bayi dapat dilihat pada gambar dibawah ini:

Gambar 2. 5. Angka Kematian Bayi (Jiwa per 1.000 Kelahiran Hidup) di Kabupaten Konawe Kepulauan Tahun 2021-2023



Sumber : Dinas Kesehatan Kab. Konawe Kepulauan, 2024

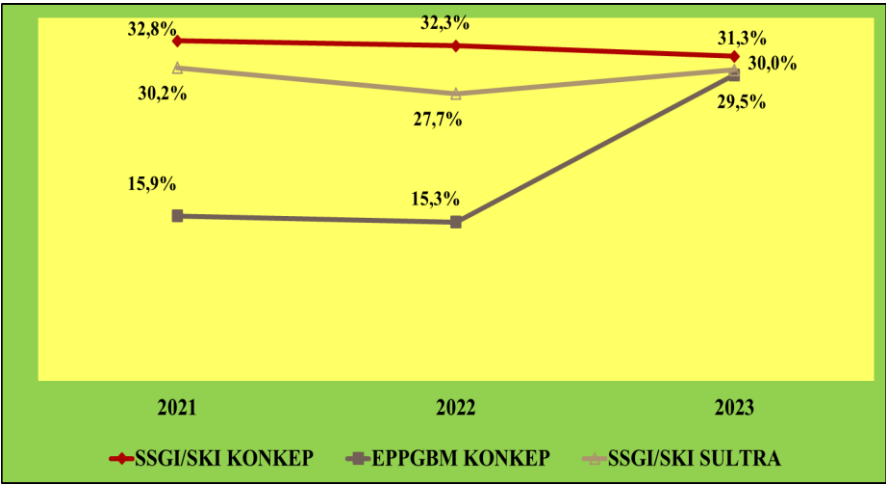
Prevalensi Stunting pada Balita

Stunting adalah masalah kurang gizi kronis yang disebabkan oleh kurangnya asupan gizi dalam waktu yang cukup lama, sehingga mengakibatkan gangguan pertumbuhan pada anak yakni tinggi badan anak lebih rendah atau pendek (kerdil) dari standar usianya. Stunting disebabkan antara lain faktor gizi buruk yang dialami ibu hamil dan balita, terbatasnya akses pelayanan kesehatan, kurangnya akses air bersih dan sanitasi, kurangnya pengetahuan ibu mengenai gizi sebelum hamil, saat hamil dan setelah melahirkan serta kurangnya asupan makanan bergizi karena ketidakmampuan biaya/faktor ekonomi rumah tangga.

Berdasarkan Survei Status Gizi Indonesia dan Survei Kesehatan Indonesia, menjelaskan bahwa terjadi penurunan prevalensi stunting di Kabupaten Konawe Kepulauan yakni dari 32,8% tahun 2021 menjadi 30,3%

tahun 2023. Namun demikian masih diatas prevalensi nasional dan Provinsi Sulawesi Tenggara. Untuk lebih jelasnya dijelaskan pada Gambar berikut.

Gambar 2. 6. Kecenderungan Prevalensi Stunting Kabupaten Konawe Kepulauan dan Provinsi Sulawesi Tenggara berdasarkan hasil SSGI dan SKI serta EPPGM Tahun 2021 – 2023



Pada Gambar diatas juga menjelaskan kecenderungan antara prevalensi stunting berdasarkan hasil pemantauan di Posyandu melalui EPPGM yang cenderung mengalami peningkatan dari 15,9% tahun 2021 menjadi 29,5% tahun 2023. Sebaran menurut Kecamatan Prevalensi balita *stunting* di Kabupaten Konawe Kepulauan pada tahun 2021-2023 dapat dilihat pada tabel berikut ini :

Tabel 2.24. Prevalensi Stunting di Kabupaten Konawe Kepulauan Tahun 2021-2023

No	Kecamatan	Prevalensi Stunting		
		2021	2022	2023
1	Wawonii Barat	39,1	15,7	51,1
2	Wawonii Tengah	6,8	9,0	11,5
3	Wawonii Selatan	4,6	2,4	6,4
4	Wawonii Utara	16,6	19,3	41,5
5	Wawonii Timur Laut	8,0	1,8	6,7
6	Wawonii Timur	28,0	11,9	11
7	Wawonii Tenggara	15,3	11,6	28,7
Kab. Konawe Kepulauan		15,9	15,3	29,5

Sumber : Dinas Kesehatan Kab. Konawe Kepulauan, 2024

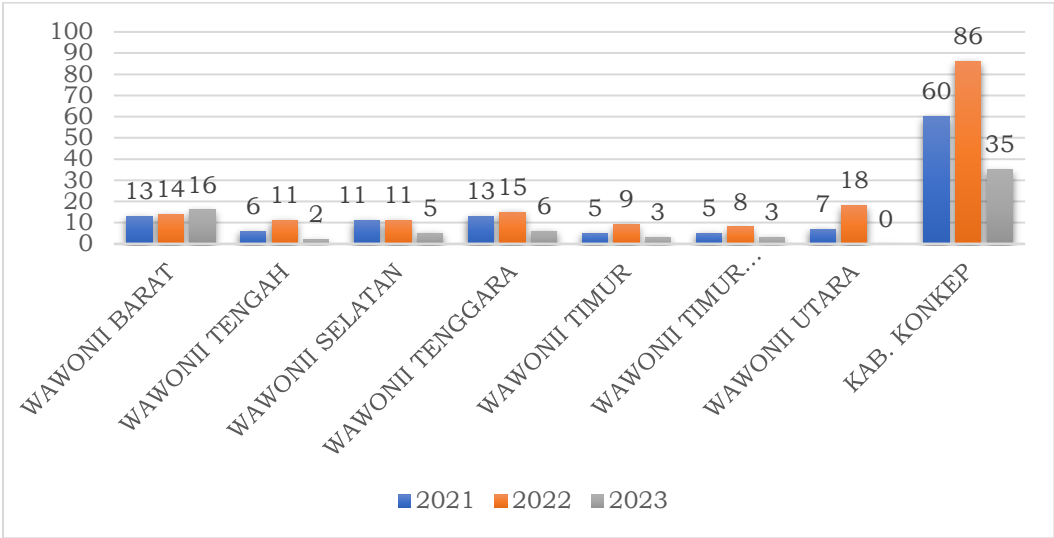
Berdasarkan tabel di atas menunjukkan bahwa prevalensi Stunting selama 3 tahun terakhir mengalami peningkatan yang cukup signifikan di tahun 2023 berdasarkan jumlah balita yang diukur terutama di wilayah Kecamatan Wawonii Barat. Hal ini disebabkan oleh peningkatan konvergensi lintas sektor melalui program GEBRAK STUNTING sebagai bentuk inovasi yang dilakukan oleh Pemerintah Daerah dalam upaya penurunan stunting dengan melibatkan semua stakeholder terkait baik dari Organisasi Perangkat Daerah, TNI/POLRI, Organisasi Profesi, Organisasi Masyarakat, dan tentu petugas kesehatan sehingga banyak balita yang sebelumnya tidak terdeteksi melalui kunjungan Posyandu Balita dapat teridentifikasi melalui kunjungan rumah. Tentu hal ini akan berbanding

lurus, dimana semakin banyak jumlah balita diukur maka akan semakin meningkat pula prevalensi kasus stunting yang ditemukan.

Imunisasi

Imunisasi adalah salah satu upaya untuk membentuk kekebalan/imunitas tubuh melalui pemberian vaksin sehingga mampu mencegah penularan penyakit berbahaya. Pemberian imunisasi dilakukan secara menyeluruh kepada semua target yang telah ditetapkan oleh setiap wilayah kerja Puskesmas. Salah satu indikator keberhasilan program imunisasi dapat dilihat dari cakupan Desa/Kelurahan *Universal Child Immunization* (UCI) setiap tahunnya. Berikut gambaran cakupan Desa/Kelurahan UCI Kab. Konawe Kepulauan:

Gambar 2. 7. Jumlah Desa UCI Kab. Konawe Kepulauan Tahun 2021-2023



Sumber : Dinas Kesehatan Kab. Konawe Kepulauan, 2024

Secara umum, pelaksanaan program imunisasi di Kabupaten Konawe Kepulauan sudah berjalan dengan baik yang dapat dilihat dari peningkatan kesadaran masyarakat untuk berkunjung ke Posyandu. Namun berdasarkan data diatas, terdapat penurunan cakupan Desa/Kelurahan UCI di tahun 2023 yang disebabkan oleh rendahnya capaian imunisasi dasar lengkap ( $\leq 80\%$ ) akibat kekosongan logistik vaksin jenis DPT-HB-Hib yang dapat dilihat pada tabel dibawah ini.

Tabel 2.25 Cakupan Imunisasi Tahun 2021-2023

NO	JENIS IMUNISASI	2021		2022		2023	
		ABS	%	ABS	%	ABS	%
1	BCG	463	64,85	501	75,79	597	85,04
2	Hepatitis B	409	57,28	358	54,16	430	61,25
3	DPT-HB-Hib 1	535	74,93	640	96,82	496	70,66
4	DPT-HB-Hib 2	500	70,03	640	96,82	463	65,95
5	DPT-HB-Hib 3	462	64,71	611	92,44	409	58,26
6	Polio 1	406	56,86	544	82,3	580	82,62
7	Polio 2	560	78,43	640	96,82	578	82,34
8	Polio 3	550	77,03	608	91,98	485	69,09
9	Polio 4	508	71,15	608	91,98	429	61,11

NO	JENIS IMUNISASI	2021		2022		2023	
		ABS	%	ABS	%	ABS	%
10	Campak/MR	569	79,69	541	81,85	576	82,05
11	Imunisasi Dasar Lengkap	555	77,73	574	86,4	498	70,94

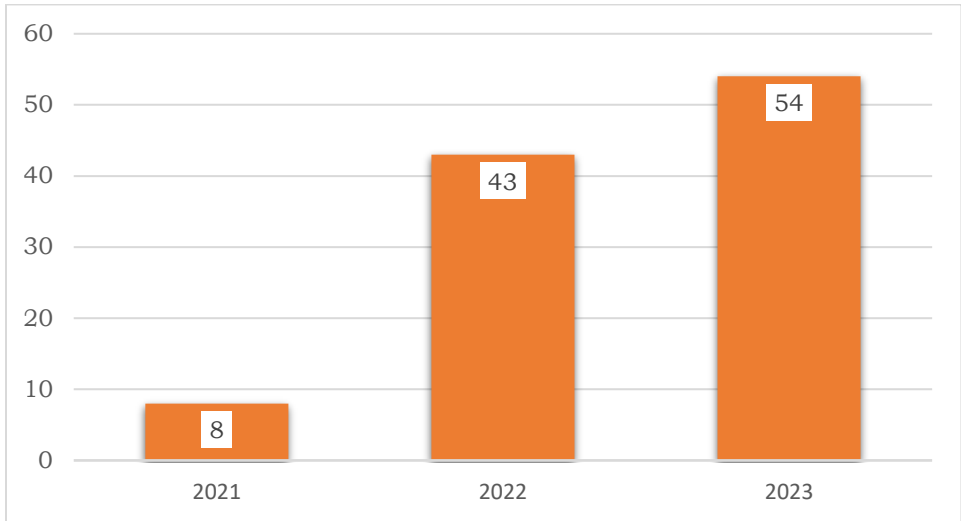
Sumber : Dinas Kesehatan Kab. Konawe Kepulauan, 2024

Kesehatan Lingkungan

Sanitasi lingkungan merupakan upaya pengendalian semua faktor lingkungan fisik manusia yang mungkin menimbulkan hal-hal yang merugikan bagi perkembangan fisik, kesehatan dan daya tahan hidup manusia. Buruknya kondisi sanitasi akan berdampak negatif di banyak aspek kehidupan, mulai dari turunnya kualitas lingkungan hidup masyarakat, tercemarnya sumber air minum bagi masyarakat meningkatnya jumlah kejadian diare dan munculnya beberapa penyakit.

Salah satu indikator keberhasilan pelaksanaan program kesehatan lingkungan jika 100% kepala keluarga pada wilayah tertentu dapat mengakses/menggunakan jamban layak, sehat, dan aman atau dikenal dengan Desa ODF (*Open Defecation Free*) atau Desa Stop Buang Air Sembarangan. Berikut cakupan desa ODF sampai dengan tahun 2023 di Kabupaten Konawe Kepulauan

Gambar 2. 8. Jumlah Desa ODF Kab. Konawe Kepulauan Tahun 2021-2023



Sumber : Dinas Kesehatan Kab. Konawe Kepulauan, 2024

Selama 3 tahun terakhir, program Desa ODF sudah berjalan baik dan menunjukkan peningkatan cukup drastis sebanyak 54 dari 96 desa/kelurahan di Kab. Konawe Kepulauan tau sekitar 56,25% di tahun 2023. Meskipun belum memenuhi target minimal 80% jumlah desa sebagai upaya mewujudkan pembangunan wawasan kesehatan lingkungan menuju Desa STBM (Sanitasi Total Berbasis Masyarakat), capaian tersebut perlu mendapatkan dukungan baik berupa ketersediaan anggaran, kemampuan petugas kesehatan, dan juga dukungan lintas sektor untuk memaksimalkan pemberdayaan masyarakat secara berkesinambungan agar terus



memaksimalkan upaya perilaku hidup bersih dan sehat dengan tidak melakukan buang air besar ditempat terbuka.

Peningkatan capaian Desa ODF tentu tidak terlepas dari akses rumah tangga terhadap penggunaan jamban sehat. Jamban sehat adalah jamban yang memenuhi kriteria bangunan dan persyaratan kesehatan. Persyaratan kesehatan yang dimaksud adalah tidak mengakibatkan terjadinya penyebaran bahan-bahan yang berbahaya bagi manusia akibat pembuangan kotoran manusia dan dapat mencegah vektor pembawa penyakit pada pemakai dan lingkungan sekitarnya. Bangunan jamban disebut sehat apabila memenuhi kriteria bangunan jamban sehat yang terdiri dari bangunan atas jamban, bangunan tengah jamban dan bangunan bawah. Berikut disajikan data capaian jamban sehat di Kabupaten Konawe Kepulauan Tahun 2021-2023.

Tabel 2.26 Cakupan Jamban Sehat Kabupaten Konawe Kepulauan Tahun 2021-2023

No	Kecamatan	Jamban Sehat		
		2021	2022	2023
1	Wawonii Barat	51,3	41,7	85,1
2	Wawonii Tengah	65,5	52,7	99,4
3	Wawonii Selatan	93,8	42,0	100
4	Wawonii Utara	89,6	47,8	95,7
5	Wawonii Timur Laut	77,5	86,3	97,2
6	Wawonii Timur	65,7	28,3	90,5
7	Wawonii Tenggara	56,8	58,8	96,5

Sumber : Dinas Kesehatan Kab. Konawe Kepulauan, 2024

Tempat dan Fasilitas Umum (TFU) adalah tempat atau sarana umum yang digunakan untuk kegiatan masyarakat dan diselenggarakan oleh pemerintah/swasta atau perorangan antara lain pasar rakyat, sekolah, fasilitas kesehatan, terminal, bandara, stasiun, pelabuhan, hotel dan tempat umum lainnya. TFU yang memenuhi syarat kesehatan adalah tempat dan fasilitas umum minimal yang memenuhi syarat kesehatan. TFU dinyatakan sehat apabila memenuhi persyaratan fisiologis, psikologis dan dapat mencegah penularan penyakit antar pengguna, penghuni dan masyarakat sekitarnya serta memenuhi persyaratan dalam pencegahan terjadinya masalah kesehatan. Pengawasan TFU meliputi sarana pendidikan, sarana Kesehatan, tempat ibadah dan pasar. Berikut disajikan data cakupan Tempat dan Fasilitas Umum (TFU) Kabupaten Konawe Kepulauan Tahun 2021-2023 :

Tabel 2.27 Cakupan Tempat dan Fasilitas Umum Kabupaten Konawe Kepulauan Tahun 2021-2023

No	Kecamatan	Tempat Dan Fasilitas Umum (TFU)		
		2021	2022	2023
1	Wawonii Barat	36,4	100	100

No	Kecamatan	Tempat Dan Fasilitas Umum (TFU)		
		2021	2022	2023
2	Wawonii Tengah	48,1	100	100
3	Wawonii Selatan	100,0	100	100
4	Wawonii Utara	80,0	100	100
5	Wawonii Timur Laut	87,5	100	100
6	Wawonii Timur	88,2	100	100
7	Wawonii Tenggara	50,0	100	100

Sumber : Dinas Kesehatan Kab. Konawe Kepulauan, 2024

Penyakit Menular

Untuk penyakit menular prioritas ditujukan untuk dapat mengendalikan penyakit Tuberculosis (TB), HIV/AIDS, Filariasis, PD3I (Penyakit yang dapat dicegah dengan imunisasi) dan penyakit potensial kejadian luar biasa (KLB). Penyakit menular yang masuk kedalam standar pelayanan minimal kabupaten/kota adalah Tuberculosis (TB) dan HIV/AIDS. Penyakit berpotensi KLB yang harus di waspadai antara lain penyakit DBD, Diare, Keracunan makanan, Campak, Difteri.

Tabel 2.28 Prevalensi Penyakit Menular Kabupaten Konawe Kepulauan Tahun 2021-2023

No.	Jenis Penyakit	Satuan	Prevalensi		
			2021	2022	2023
1	Tuberkulosis (TB)	%	79,41	89,59	93,06
2	Pneumonia Balita	%	53,49	0,77	74
3	HIV AIDS	%	49,03	82,79	98,44
4	Filariasis	%	0	0	0
5	Diare	Per 1.000 Penduduk	16,61	1,54	6,58
6	Kusta	Per 100.000 Penduduk	15,94	5,21	4,82
7	DBD	Per 100.000 Penduduk	2,66	5,21	240,85
8	Malaria	Per 1.000 Penduduk	0,21	0,73	0,07

Sumber : Dinas Kesehatan Kab. Konawe Kepulauan, 2024

Dari tabel diatas, dapat digambarkan secara umum bahwa program Pencegahan Dan Pengendalian Penyakit Menular (P2M) yang dilaksanakan oleh Dinas Kesehatan Kab. Konawe Kepulauan sudah cukup baik terlihat dari peningkatan capaian kinerja sebanyak 5 dari 8 program P2M khususnya program yang berkaitan dengan Standar Pelayanan Minimal (SPM) Bidang Kesehatan yaitu program TB dan HIV AIDS.

Pada tahun 2023, terjadi peningkatan jumlah kasus *Demam Berdarah Dengue* (DBD) yang cukup signifikan dari tahun sebelumnya sebanyak 100 kasus tersebar di 6 (enam) wilayah kerja Puskesmas. Akan tetapi lonjakan kasus tersebut bukan merupakan suatu Kejadian Luar Biasa (KLB)/Wabah dikarenakan peningkatan kasus tersebut tidak terjadi 2 (dua) kali bahkan 3 (tiga) kali lipat dalam satu lokasi dan dalam kurun waktu yang sama secara epidemiologis sehingga kasus DBD hanya dikategorikan siaga atau waspada.

Adapun penyebab peningkatan kasus DBD dikarenakan curah hujan tinggi dalam kurun waktu yang lama, kebersihan lingkungan yang masih minim terlihat dari keberadaan barang bekas dan genangan air disekitar rumah warga sehingga menjadi tempat yang ideal bagi nyamuk Aedes Aegypti untuk berkembang biak. Namun, untuk mengantisipasi terjadinya peningkatan kasus, Dinas Kesehatan juga telah melakukan beberapa upaya pencegahan berupa penyemprotan fogging, penyebarluasan informasi baik melalui penyuluhan dan penggunaan media informasi, juga kerjasama dengan lintas sektor terkait.

Sejak tahun 2022 Kabupaten Konawe Kepulauan menjadi salah satu Kabupaten Bebas Filariasis atau bebas kecacingan yang ditandai dengan tidak ditemukannya kasus kecacingan baru sejak tahun 2020 hingga tahun 2023. Meskipun tidak terdapat kasus, namun tetap harus waspada dengan terus aktif melakukan surveilans epidemiologi dan selalu menjaga diri dengan rutin mengkonsumsi Obat Cacing sesuai anjuran tenaga kesehatan.

**Penyakit Tidak Menular dan Kesehatan Jiwa**

Kecenderungan penyakit tidak menular yang terus meningkat sehingga menjadi penyebab tingginya angka kematian serta meningkatnya biaya perawatan yang menyebabkan beban berat pada BPJS dan Rumah Sakit. Penyakit tidak menular bukan disebabkan oleh vector, virus, atau bakteri melainkan lebih kepada perilaku dan gaya hidup manusia itu sendiri. Beberapa penyakit tidak menular yang terus meningkat jumlah penderitanya antara lain penyakit hipertensi, diabetes melitus, obesitas, IVA Positif dan tumor/benjolan.

Adapun program penyakit tidak menular yang menjadi standar pelayanan minimal adalah Hipertensi, Diabetes Melitus, dan Kesehatan Jiwa. Dalam lima tahun terakhir permasalahan kesehatan jiwa cenderung meningkat dan memerlukan peningkatan upaya pelayanan kesehatan jiwa untuk mengatasinya.

Tabel 2.29 Program Penanggulangan Penyakit Tidak Menular Tahun 2021-2023

NO	JENIS PENYAKIT	2021		2022		2023	
		ABS	%	ABS	%	ABS	%
1	Hipertensi	633	16,2	985	100	2398	85
2	Diabetes Mellitus (DM)	482	54,5	523	100	781	89,5
3	ODGJ	21	47,7	43	97,7	47	97,9
4	Kanker Leher Rahim	0	0	0	0	0	0

Sumber : Dinas Kesehatan Kab. Konawe Kepulauan, 2024

**Standar Pelayanan Minimal Bidang Kesehatan**

Standar Pelayanan Minimal (SPM) Bidang Kesehatan merupakan ketentuan jenis dan mutu pelayanan dasar Kesehatan yang berhak diperoleh setiap warga negara secara minimal sebagaimana tertuang dalam Peraturan

Pemerintah No. 2 Tahun 2018 yang kemudian ditindaklanjuti dalam Peraturan Menteri Kesehatan Nomor 4 Tahun 2019 terdiri dari 12 indikator yaitu :

- 1) Pelayanan Kesehatan pada Ibu Hamil;
- 2) Pelayanan Kesehatan pada Ibu Bersalin;
- 3) Pelayanan Kesehatan pada Bayi Baru Lahir;
- 4) Pelayanan Kesehatan pada Balita;
- 5) Pelayanan Kesehatan pada Usia Pendidikan Dasar;
- 6) Pelayanan Kesehatan pada Usia Produktif;
- 7) Pelayanan Kesehatan pada Usia Lanjut;
- 8) Pelayanan Kesehatan pada Penderita Hipertensi;
- 9) Pelayanan Kesehatan pada Penderita Diabetes Melitus;
- 10) Pelayanan Kesehatan pada ODGJ Berat;
- 11) Pelayanan Kesehatan pada Orang Terduga Tuberkulosis;
- 12) Pelayanan Kesehatan pada Orang dengan Resiko Terinfeksi HIV.

Berikut disajikan data capaian Standar Pelayanan Minimal Kesehatan di Kabupaten Konawe Kepulauan Tahun 2021-2023.

Tabel 2.30 Capaian Standar Pelayanan Minimal Kesehatan di Kabupaten Konawe Kepulauan

NO	INDIKATOR SPM	SATUAN	CAPAIAN		
			2021	2022	2023
1	Pelayanan Kesehatan Ibu Hamil	%	68,61	83,18	88,75
2	Pelayanan Kesehatan Ibu Bersalin	%	86,81	92,19	93,21
3	Pelayanan Kesehatan Bayi Baru Lahir	%	91,88	78,37	96,68
4	Pelayanan Kesehatan Balita	%	73,98	82	87,83
5	Pelayanan Kesehatan pada Usia Pendidikan Dasar	%	96,42	72,72	86,54
6	Pelayanan Kesehatan pada Usia Produktif	%	4,86	13,8	71,10
7	Pelayanan Kesehatan pada Usia Lanjut	%	77,7	92,36	89,53
8	Pelayanan Kesehatan Penderita Hipertensi	%	81,9	100	83,46
9	Pelayanan Kesehatan Penderita Diabetes Militus	%	81,57	100	89,06
10	Pelayanan Kesehatan Orang dengan Gangguan Jiwa (ODGJ) Berat	%	50	97,72	86,02
11	Pelayanan Kesehatan Orang Terduga Tuberkulosis	%	86,26	89,6	90,10
12	Pelayanan Kesehatan Orang dengan Resiko Terinfeksi Virus (HIV)	%	71,62	77,84	98,05

Sumber : Dinas Kesehatan Kab. Konawe Kepulauan, 2024

**Ketersediaan Sarana dan Prasarana Pelayanan Kesehatan**

Sarana prasarana pelayanan Kesehatan sangat menentukan cakupan pelayanan Kesehatan. Salah satu indicator ketersediaan sarana dan prasarana pelayanan Kesehatan adalah ratio Puskesmas terhadap Kecamatan. Jumlah Puskesmas saat ini sebanyak 9 Puseksmas dan 7 Wilayah Kecamatan. Kondisi ini menggambarkan ratio ketersediaan sarana

prasarana terhadap Kecamatan yakni (1,28 :1) yang artinya setiap Kecamatan memiliki Puskesmas 1 – 2 Puskesmas. Kondisi ini sesuai dengan Peraturan Menteri Kesehatan Nomor 75 Tahun 2014 tentang Puskesmas mengatakan bahwa setiap kecamatan minimal memiliki satu Puskesmas (1 : 1). Kecamatan yang mempunyai puskesmas lebih dari satu puskesmas, yaitu Kecamatan Wawonii Tenggara dan Kecamatan Wawonii Utara.

Disamping Puskesmas ketersediaan sarana dan prasarana pelayanan Kesehatan juga digambarkan dengan ketersediaan ketersediaan Rumah Sakit, Puskesmas Pembantu dan Fasilitas Upaya Kesehatan Bersumberdaya Masyarakat (UKBM). Pada tahun 2019 jumlah fasilitas pelayanan Kesehatan selain Puskesmas adalah 1 unit Rumah Sakit, 11 puskesmas pembantu, dan 96 posyandu.

**Ketersediaan Tenaga Kesehatan**

Ketersediaan dokter dan tenaga Kesehatan merupakan komponen penting dalam pelayanan Kesehatan. Hal ini sebagaimana diatur dalam UU Nomor 36 tahun 2014 tentang tenaga Kesehatan dan Peraturan Menteri Kesehatan Nomor 56 Tahun 2014 tentang Rumah Sakit dan Peraturan Menteri Kesehatan Nomor 75 Tahun 2014 tentang Puskesmas.

Beberapa pendekatan dalam menentukan ketersediaan tenaga yakni dengan pendekatan jumlah penduduk, pendekatan jenis pelayanan dan pendekatan geografis. Untuk Indonesia Barat sangat cocok dengan pendekatan penduduk, tetapi untuk Indonesia Bagian Tengah dan Timur sangat cocok dengan pendekatan jenis pelayanan dan geografis. Adapun ketersediaan tenaga Kesehatan Kab. Konawe Kepulauan pada tahun 2023 dapat dilihat pada tabel dibawah ini.

Tabel 2.31. Gambaran Ketersediaan Pelayanan Kesehatan di Kabupaten Konawe Kepulauan Tahun 2021-2023

No.	Indikator	Satuan	Tahun		
			2021	2022	2023
1	Rasio Puskesmas dan Pustu Per Satuan Penduduk	Angka	8,09	8,15	4,30
2	Rasio Posyandu	Per 100 Balita	14,3	14,10	14
3	Rasio rumah sakit terhadap jumlah penduduk	Per 1000 Penduduk	0,03	0,02	0,02
4	Rasio daya tampung rumah sakit terhadap jumlah penduduk	Tempat Tidur Per 1000 Penduduk	1,33	1,67	1,95

Sumber : Dinas Kesehatan Kab. Konawe Kepulauan, 2024

Semakin banyak jumlah sarana prasarana dan SDM berkualitas, maka akan semakin besar pula jangkauan dalam pemberian layanan kesehatan terhadap masyarakat. Secara rinci dapat di lihat pada tabel berikut:

Tabel 2. 32. Jumlah Sarana Kesehatan di Kab. Konawe Kepulauan Tahun 2021-2023

SARANA KESEHATAN	2021	2022	2023
Rumah Sakit	1	1	1
Puskesmas	7	7	9
Puskesmas Pembantu	10	9	45
Klinik	0	3	3
Posyandu	96	96	96

Sumber : Dinas Kesehatan Kab. Konawe Kepulauan, 2024

Berdasarkan tabel diatas, terdapat penambahan fasilitas pelayanan kesehatan Pemerintah maupun Swasta antara lain 2 Unit Puskesmas di Kecamatan Wawonii Tenggara dan Wawonii Utara, dan 3 Buah Klinik Swasta tempat praktik mandiri dokter, bidan, dan perawat gigi.

Selain ketersediaan sarana, faktor SDM berkualitas dan memadai juga menjadi faktor penyumbang keberhasilan program layanan kesehatan di seluruh wilayah kerja Puskesmas. Berikut rincian tenaga kesehatan yang tersedia di Kabupaten Konawe Kepulauan Tahun 2023.

Tabel 2. 33. Jumlah Tenaga Kesehatan Tahun 2021-2023

Jenis Tenaga	Satuan	2021	2022	2023
Dokter Spesialis	Orang	2	2	9
Dokter Umum	Orang	13	21	21
Dokter Gigi	Orang	1	3	4
Perawat	Orang	62	136	161
Bidan	Orang	81	140	188
Tenaga Kesmas	Orang	34	53	74
Tenaga Kesling	Orang	15	15	32
Tenaga Gizi	Orang	23	16	28
Ahli Laboratorium Medik	Orang	19	20	50
Apoteker	Orang	14	12	16
Asisten Apoteker	Orang	15	22	34
Tenaga Pendukung Lainnya	Orang	5	40	85

Sumber : Dinas Kesehatan Kab. Konawe Kepulauan, 2024

c. Pekerjaan Umum dan Penataan Ruang

1. Tingkat Kemantapan Jaringan Jalan

Peran dan fungsi jaringan jalan adalah sebagai sarana penghubung antar kecamatan hingga Desa yang ada di Kabupaten Konawe Kepulauan. Jaringan jalan penting untuk meningkatkan kegiatan perekonomian di daerah dan memperlancar distribusi perdagangan barang dan jasa angkutan darat, serta orang/penumpang. Mengingat pentingnya jalan ini, perlu diketahui proporsi panjang jalan dalam kondisi baik. Proporsi panjang jaringan jalan dalam kondisi baik adalah panjang jalan dalam kondisi baik dibagi dengan

panjang jalan secara keseluruhan baik nasional, provinsi dan kabupaten/kota. Informasi mengenai proporsi panjang jalan dalam kondisi baik dapat digunakan untuk mengidentifikasi kualitas jalan dari keseluruhan panjang jalan. Kondisi jalan di Kabupaten Konawe Kepulauan Tahun 2021-2023 adalah sebagai berikut :

Tabel 2. 34. Kondisi Ruas Jalan Kabupaten Konawe Kepulauan Tahun 2021-2023

No	Uraian	Tahun		
		2021	2022	2023
1	Baik	68,08 km	72,71 km	80,95 km
2	Sedang	108,1 km	93,73 km	48,48 km
3	Rusak Ringan	24,33 km	4,55 km	171,85 km
4	Rusak Berat	49,82 km	79,34 km	7,60 km
Jumlah		250,33 Km	250,33 km	308,88 km

Sumber : Dinas PU dan Penataan Ruang Kab. Konawe Kepulauan, 2024.

Dari tabel diatas dapat dilihat kondisi jalan dalam keadaan baik sepanjang 80,95 Km, sedangkan kondisi jalan dalam keadaan sedang sepanjang 48,48 Km, sehingga persentase kondisi kemantapan jalan adalah 41,90 % atau sepanjang 129,43 Km dari panjang jalan kabupaten 308,88 Km. Terjadinya penambahan Jumlah jalan hal ini disebabkan adanya revisi SK jalan Kabupaten yang semula Keputusan Bupati Nomor 03 Tahun 2016 panjang jalan yang menjadi kewenangan adalah 250,33 km dengan 101 ruas menjadi Keputusan Bupati Nomor 159 Tahun 2023 panjang jalan yang menjadi kewenangan kabupaten 308,88 km dengan 134 ruas jalan.

Sedangkan untuk kondisi jembatan yang berada pada ruas jalan Kabupaten Konawe Kepulauan berdasarkan konstruksi bangunan atas diuraikan sebagai berikut :

Tabel 2. 35. Kondisi Jembatan berdasarkan Konstruksi Bangunan Atas

No	Uraian	Tahun		
		2021	2022	2023
1	Beton	425,2 M	465,8 M	486,8 M
2	Baja	289 M	289 M	289 M
3	Kayu	621,5 M	580,9 M	559,9 M
Jumlah		1.335,7 M	1.335,7 M	1.335,7 M

Sumber : Dinas PU dan Penataan Ruang Kab. Konawe Kepulauan, 2024

2. Layanan Air Minum dan Sanitasi

Berdasarkan Peraturan Menteri Pekerjaan Umum dan Perumahan Rakyat Nomor 13 Tahun 2023 tentang Standar Teknis SPM Pekerjaan Umum dan Perumahan Rakyat, terdapat 2 (dua) indikator SPM yang menjadi kewenangan Kab/Kota yaitu 1) Penyediaan kebutuhan pokok air minum sehari-hari dan (2) Penyediaan Pengolahan Air Limbah Domestik Berikut capaian SPM Pekerjaan Umum:

Tabel 2. 36. Capaian Standar Pelayanan Minimal Pekerja Umum di Kabupaten Konawe Kepulauan Tahun 2021-2023

No	Indikator SPM	Satuan	Tahun		
			2021	2022	2023
1	Penyediaan Kebutuhan Pokok Air Minum Sehari-hari	RT	6.818	6.818	6.922
2	Penyediaan Pelayanan Pengolahan Air Limbah Domestik	RT	6.488	6.688	6.842

Sumber : Dinas PU dan Penataan Ruang Kab. Konawe Kepulauan, 2024

Selanjutnya Data Capaian Air Minum yang mendapatkan akses air minum layak dapat dilihat dalam tabel dibawah ini

Tabel 2. 37. Capaian Layanan Air Minum di Kab. Konawe Kepulauan s.d Tahun 2023

No	Kecamatan	Target (RT)	Rumah Tangga Terlayani		Jumlah Rumah Tangga Terlayani		Belum Terlayani (RT)	
			Terlayani Jaringan Perpipaan (RT)	Terlayani Bukan Jaringan Perpipaan (RT)	(RT)	(%)	(RT)	(%)
1	Wawonii Barat	2.185	1.657	238	1895	86,73	290	13,27
2	Wawonii Tengah	925	274	370	644	69,62	281	30,38
3	Wawonii Selatan	1.054	832	56	888	84,25	166	15,75
4	Wawonii Tenggara	1.851	1.367	0	1367	73,85	484	26,15
5	Wawonii Timur	1.055	721	0	721	68,34	334	31,66
6	Wawonii Timur Laut	928	578	75	653	70,37	275	29,63
7	Wawonii Utara	1.811	1.493	23	1516	83,71	295	16,29
Total		9.809	6.922	762	7.684	78,34	2.125	21,66

Sumber : Dinas PU dan Tata Ruang Kab. Konawe Kepulauan, 2024

Dari tabel 2.37 diatas dapat dilihat bahwa capaian air minum terlayani jaringan dan bukan jaringan perpipaan adalah 7.684 Rumah Tangga dari total Rumah Tangga sebanyak 9.809. Sehingga persentase capaian layanan air minum di Kabupaten Konawe Kepulauan sampai dengan tahun 2023 adalah 78,34%. Sedangkan Capaian Layanan Air Limbah Domestik dapat dilihat dalam table di bawah ini :

Tabel 2. 38. Capaian Layanan Air Limbah Domestik di Kabupaten Konawe Kepulauan s.d Tahun 2023

No	Kecamatan	Target (RT)	Rumah Tangga Terlayani	
			Terlayani Akses Dasar (RT)	Tanpa Akses (RT)
1	Wawonii Barat	2.185	1.686	499
2	Wawonii Tengah	925	773	152



3	Wawonii Selatan	1.054	488	566
4	Wawonii Tenggara	1.851	1.106	745
5	Wawonii Timur	1.055	746	309
6	Wawonii Timur Laut	928	649	279
7	Wawonii Utara	1.811	1.394	417
Total		9.809	6.842	2.967

Sumber : Dinas PU dan Tata Ruang Kab. Konawe Kepulauan, 2024

Dari tabel 2.38 diatas menunjukkan bahwa capaian layanan air limbah domestik adalah 6.842 Rumah Tangga dari total Rumah Tangga sebanyak 9.809. Sehingga persentase capaian layanan air limbah domestik di Kabupaten Konawe Kepulauan sampai dengan tahun 2023 adalah 69,75%.

Drainase merupakan system saluran pembuangan yang memiliki peranan penting terutama bagi lingkungan hunian. Berikut data pembangunan saluran drainase di Kabupaten Konawe Kepulauan :

Tabel 2. 39. Capaian Layanan Drainase di Kabupaten Konawe Kepulauan s.d Tahun 2023

No	Uraian	Satuan	Tahun			
			2020	2021	2022	2023
1	Jumlah RT yg mendapat akses jaringan drainase	RT	4.587	4.795	5.007	5.160
2	Persentase Layanan drainase terhadap Rumah Tangga di Kabupaten	%	46,76	48,88	51,04	52,6

Sumber : Dinas PU dan Tata Ruang Kab. Konawe Kepulauan, 2024

3. Layanan Pengelolaan Irigasi

Capaian layanan pengelolaan irigasi sampai dengan tahun 2023 adalah 44,41% dengan luas daerah potensial 1.676,11 Ha dari total luas daerah irigasi seluas 3.744,18 Ha. Capaian layanan irigasi dapat dilihat pada tabel dibawah ini:

Tabel 2. 40. Capaian Layanan Pengelolaan Irigasi di Kabupaten Konawe Kepulauan s.d Tahun 2023

No	Uraian	Satuan	Tahun		
			2021	2022	2023
1	Luas Daerah Irigasi	Ha	3.809	3.809	3.744,18
2	Luas Daerah Potensial	Ha	1.610	1.610	1.676,11
3	Rasio Luas Daerah Irigasi yang dilayani oleh jaringan irigasi	%	42,27	42,27	44,41

Sumber : Dinas PU dan Tata Ruang Kab. Konawe Kepulauan, 2024

Dari tabel 2.40. Luas lahan potensial daerah irigasi pada tahun 2023 mengalami peningkatan 66,11 Ha sehingga luas lahan potensial 1.676,11 Ha yang semula 1.610 Ha dan luas daerah irigasi menurun 64,82 Ha yang merupakan hasil sinkronisasi dengan Kementerian Pekerjaan Umum dan Perumahan Rakyat Republik Indonesia adanya koreksi luasan baku dan potensial di D.I Kabupaten Konawe Kepulauan serta peningkatan jaringan

irigasi di D.I Lansilowo, D.I Labeau sehingga mengurangi luasan baku yang semula luas daerah irigasi 3.809 Ha menjadi 3.774,18 Ha.

4. Cakupan pelaku konstruksi yang memiliki kualifikasi sesuai standar

Cakupan pelaku konstruksi yang memiliki kualifikasi sesuai standar sampai dengan tahun 2023 sebanyak 161 orang (46,00 %) dari target akhir periode Renstra Dinas Pekerjaan Umum dan Tata Ruang yaitu 750 orang Tenaga Pelaku Konstruksi dengan Kegiatan Pembekalan Teknis dan Uji Sertifikasi Tenaga Kerja Konstruksi dengan rincian :

- a. Kegiatan Pembekalan Teknis dan Sertifikasi Tenaga Kerja Konstruksi dengan jumlah peserta 65 orang tenaga tukang pada tahun 2022;
- b. Kegiatan Bimbingan Teknis Sistem Manajemen Keselamatan Konstruksi (SMKK) dari jumlah peserta terdaftar sebanyak 50 Orang yang dinyatakan lulus sebanyak 46 orang petugas K3.
- c. Kegiatan Pembekalan Teknis dan Uji Sertifikasi Tenaga Kerja Konstruksi sebanyak 50 Orang pada tahun 2023.

Tabel 2. 41. Persentase Rumah Tangga Menurut Sumber Air Utama untuk Mandi/Cuci di Kabupaten Konawe Kepulauan Tahun 2021-2023

NO	URAIAN	SATUAN	TAHUN		
			2021	2022	2023
1	Jumlah tenaga pelaku konstruksi yang memiliki sertifikat kompetensi	Orang	-	111	161
2	Persentase jumlah tenaga pelaku konstruksi yang memiliki sertifikat kompetensi	%	-	14,80	21,47

Sumber : Dinas PUTR Kab. Konawe Kepulauan, 2024

5. Pembangunan Gedung Sesuai Dengan Standar

Sampai dengan tahun 2023, pembangunan gedung daerah strategis adalah Asrama Mahasiswa, Gedung Kantor Bupati, Pembangunan Kantor Polsek Wawonii Tengah, Pembangunan Rumah Dinas Kapolsek Wawonii Tengah, Pembangunan Gedung Perpustakaan Daerah dan Pembangunan Tugu Kab. Konawe Kepulauan.

d. Perumahan dan Kawasan Pemukiman

1. Sumber Air Utama

Berikut disajikan jumlah rumah tangga menurut sumber air utama untuk mandi dan mencuci di Kabupaten Konawe Kepulauan tahun 2021-2023.

Tabel 2. 42. Persentase Rumah Tangga Menurut Sumber Air Utama untuk Mandi/Cuci di Kabupaten Konawe Kepulauan Tahun 2021-2023

No	Sumber Air Utama	Tahun		
		2021	2022	2023
1	Air Kemasan	-	-	-

No	Sumber Air Utama	Tahun		
		2021	2022	2023
2	Ledeng	69,51	69,51	70,57
3	Pompa	-	-	-
4	Sumur dan Mata Air Terlindung	7,75	7,75	7,77
5	Sumur dan Mata Air Tak Terlindung	-	-	-
6	Air Hujan/Air Permukaan/Lainnya	-	-	-

Sumber : BPS Kab. Konawe Kepulauan, 2024

2. Cakupan Rumah Layak Huni

Jumlah Rumah Tidak Layak Huni yang akan diselesaikan pada periode 2021-2026 sebanyak 6.478 unit, dimana jumlah tersebut merupakan jumlah unit rumah dengan kondisi rusak berat. Progres dari tahun 2021 s/d 2023 terselesaikan sebanyak 270 unit (4,17%).

Tabel 2. 43. Rasio Rumah Layak Huni Kabupaten Konawe Kepulauan

NO	URAIAN	TAHUN		
		2021	2022	2023
1	Jumlah Rumah Layak Huni	4.083	6.421	6.519
2	Jumlah Penduduk	37.639	38.383	41.520
3	Rasio Rumah Layak Huni	0,108	0,163	0,157

Sumber Data RLH : DPKP Kab. Konawe Kepulauan

Sumber Data Penduduk : BPS Kab. Konawe Kepulauan

Standar Pelayanan Minimal Perumahan Rakyat terdiri dari 2 indikator yaitu 1) Jumlah Warga Negara korban bencana yang memperoleh rumah layak huni dan 2) Jumlah Warga Negara yang terkena relokasi akibat program Pemerintah Daerah kabupaten/kota yang memperoleh fasilitasi penyediaan rumah yang layak huni, untuk indikator Jumlah Warga Negara yang terkena relokasi akibat program Pemerintah Daerah kabupaten/kota yang memperoleh fasilitasi penyediaan rumah yang layak huni tidak belum pernah dilaksanakan karena tidak ada warga yang terkena relokasi akibat program pemerintah daerah. Berikut Capaian SPM Perumahan Rakyat :

Tabel 2. 44. Capaian Standar Pelayanan Minimal Perumahan Rakyat

PROGRAM PENGEMBANGAN PERUMAHAN						
1.	Pendataan Penyediaan dan Rehabilitasi Rumah Korban Bencana atau Relokasi Program Kab/Kota					
	1	Identifikasi perumahan di lokasi rawan bencana atau terkena relokasi Program Kab/Kota	Dokumen	1	1	100%
	2	Pengumpulan data rumah korban bencana kegiatan sebelumnya yang belum tertangani	Dokumen	-	-	-
JUMLAH INDIKATOR						
2.	Pembangunan dan Rehabilitasi Rumah Korban Bencana atau Relokasi Program Kab/Kota					

	1	Pembangunan rumah khusus beserta PSU bagi korban bencana atau Relokasi Proram Kab/Kota	Unit Rumah	-	-	-
--	---	--	------------	---	---	---

Sumber : Dinas Perumahan dan Kawasan Pemukiman, 2024

3. Kawasan Kumuh Kab. Konawe Kepulauan

Lokasi Perumahan Kumuh dan Permukiman Kumuh ditetapkan berdasarkan hasil pendataan yang dilakukan oleh Pemerintah Daerah dengan melibatkan peran masyarakat menggunakan Ketentuan Tata Cara Penetapan Lokasi sebagaimana diatur dalam Peraturan Menteri PUPR Nomor 14/PRT/M/2018 tentang Pencegahan dan Peningkatan Kualitas Terhadap Perumahan Kumuh dan Permukiman Kumuh.

Berdasarkan SK Kumuh Kab. Konawe Kepulauan No. 150 Tahun 2022, Lokasi Perumahan Kumuh dan Permukiman Kumuh di Kabupaten Konawe Kepulauan meliputi sejumlah 16 (Enam Belas) Zona, di 7 (Tujuh) Kawasan Kumuh pada 7 (Tujuh) Kecamatan, dengan luas total sebesar 301,19 (Tiga Ratus Satu Koma Satu Sembilan) hektar.

Tabel 2. 45. Data Kawasan Kumuh Kabupaten Konawe Kepulauan Tahun 2023

No.	Kawasan	Zona	Luas (Ha)	Lingkup Administrasi		
				Dusun	Kelurahan/ Desa	Kecamatan
1	Kawasan Kumuh	Langara Laut	9,32	RT, 1- 9	Kel. Langara Laut	Wawonii Barat
			8,92	Dusun 1-2 dan 3	Desa Langara Indah	
			5,47	Dusun 1-2 dan 3	Desa Langara Tanjung Batu	
			4,65	Dusun 1-2 dan 3	Desa Langara Bajo	
			5,77	Dusun 1-2 dan 3	Desa Langkowala	
		Total	34,13			
		Langara Iwawo	12,37	Dusun 1-2 dan 3	Desa Lamoluo	
			13,63	Dusun 1-2 dan 3	Desa Langara Iwawo	
			8,75	Dusun 1-2 dan 3	Desa Mata Langara	
		Total	34,75			
2	Kawasan Kumuh	Waworope	2,59	Dusun 1-2 dan 3	Desa Mata Iwoi	Wawonii Utara
			5,82	Dusun 1-2 dan 3	Desa Waworope	
		Total	8,41			
		Lansilowo	3,90	Rw 1-2-3 dan 4	Kel. Lansilowo	

No.	Kawasan	Zona	Luas (Ha)	Lingkup Administrasi		
				Dusun	Kelurahan/ Desa	Kecamatan
3	Kawasan Kumuh		3,30	Dusun 1-2 dan 3	Desa Tepolawa	
			3,63	Dusun 1-2 dan 3	Desa Tombaone Utama	
			Total	10,83		
		Palingi	7,41	Dusun 1-2 dan 3	Desa Palingi	
			5,05	Dusun 1-2 dan 3	Desa Palingi Timur	
			6,90	Dusun 1-2 dan 3	Desa Palingi Barat	
			Total	19,36		
		Watuond o	4,51	Dusun 1-2 dan 3	Desa Watuondo	
			Total	4,51		
		Ladiana	2,82	Rw 1-2-3 dan 4	Kel. Ladiana	
			6,04	Dusun 1-2 dan 3	Desa Patande	
			Total	8,86		
		Dimba	8,14	Dusun 1-2 dan 3	Desa Dimba	Wawonii Timur Laut
			7,89	Dusun 1-2 dan 3	Desa Mata Dimba	
			3,07	Dusun 1-2 dan 3	Desa Puurau	
			Total	19,10		
4	Kawasan Kumuh	Lembo	3,76	Dusun 1-2 dan 3	Desa Nanga	Wawonii Timur
			3,51	Dusun 1-2 dan 3	Desa Lebo	
			2,86	Dusun 1-2 dan 3	Desa Lembono	
			Total	10,13		
		Munse	5,15	Dusun 1-2 dan 3	Desa Munse Indah	
			3,90	Dusun 1-2 dan 3	Desa Laywo Jaya	
			6,18	Rw 1-2-3 dan 4	Kel. Munse	
			4,71	Dusun 1-2 dan 3	Desa Lapulu	
			Total	19,94		
		Tekonea	4,41	Dusun 1-2 dan 3	Desa Tekonea	
			2,46	Dusun 1-2 dan 3	Desa Wakadawu	
			2,79	Dusun 1-2 dan 3	Desa Butuea	
			1,87	Dusun 1-2 dan 3	Desa Saburano	
			Total	11,53		
		Kekea	7,74	Rw 1-2-3 dan 4	Kel. Polara	Wawonii Tenggara
			4,33	Dusun 1-2 dan 3	Desa Tondonggito	

No.	Kawasan	Zona	Luas (Ha)	Lingkup Administrasi					
				Dusun	Kelurahan/ Desa	Kecamatan			
			5,68	Dusun 1-2 dan 3	Desa Kekea				
		Total	17,75						
		Roko-roko	3,84	Dusun 1-2 dan 3	Desa Teporoko				
			1,13	Dusun 1-2 dan 3	Desa Bahaba				
			4,34	Dusun 1-2 dan 3	Desa Sukarela Jaya				
			4,34	Dusun 1-2 dan 3	Desa Dompodomo Jaya				
			4,52	Dusun 1-2 dan 3	Desa Roko-roko				
			Total	18,17					
		6	Kawasan Kumuh	Lawei	4,10		Dusun 1-2 dan 3	Desa Lawey	Wawonii Selatan
					3,03		Dusun 1-2 dan 3	Desa Puuwatu	
Total	7,13								
Bobolio	6,39			Dusun 1-2 dan 3	Desa Bobolio				
	1,22			Dusun 1-2 dan 3	Desa Langara Jaya				
	8,88			Rw 1-2-3 dan 4	Kel. Sawaea				
	4,52			Dusun 1-2 dan 3	Desa Sawapatani				
Total	21,01								
7	Kawasan Kumuh			Lampeapi	15,67	Rw 1-2-3 dan 4	Kel. Lampeapi	Wawonii Tengah	
					4,74	Dusun 1-2 dan 3	Desa Rawa Indh		
		6,14	Dusun 1-2 dan 3		Desa Lampeapi Baru				
		Total	26.55						

Sumber Data : DPKP Kab. Konawe Kepulauan (SK Kumuh) Tahun 2024

Tabel 2. 46. Data Kawasan Kumuh Kabupaten Konawe Kepulauan Tahun 2021-2023

NO	KECAMATAN	2021	2022	2023
1	Wawonii Barat	410	586	561
2	Wawonii Utara	544	735	720
3	Wawonii Timur Laut	323	399	399
4	Wawonii Timur	343	362	319
5	Wawonii Tenggara	326	459	459
6	Wawonii Selatan	281	293	293
7	Wawonii Tengah	194	400	385
JUMLAH		2.421	3.234	3.136

Sumber Data : DPKP Kab. Konawe Kepulauan (SK Kumuh) Tahun 2024

Berdasarkan hasil pendataan yang dilakukan Dinas Perumahan dan Kawasan Permukiman Kab. Konawe Kepulauan Tahun 2023, jumlah Rumah Tidak Layak Huni (RTLH) di Kabupaten Konawe Kepulauan sebanyak 3.136

unit rumah dari 9.655 unit rumah di Kabupaten Konawe Kepulauan. Untuk mengurangi jumlah Rumah Tidak Layak Huni (RTLH) tersebut, Pemerintah Daerah Kabupaten Konawe Kepulauan melaksanakan Program Pembangunan Perumahan Swadaya, yaitu program Bantuan Stimulan Perumahan Swadaya (BSPS) untuk membantu MBR membangun baru dan meningkatkan kualitas rumah menjadi layak huni baik yang bersumber dari dana Kegiatan Kabupaten Konawe Kepulauan, dana bantuan Provinsi maupun Pemerintah Pusat. Dari jumlah RTLH yang ada saat ini tidak menutup kemungkinan ditiap tahunnya akan bertambah seiring pertumbuhan penduduk dan kurangnya kemampuan daya beli masyarakat.

Oleh karena itu Pemerintah Daerah dalam hal ini Dinas Perumahan dan Kawasan Pemukiman Kab. Konawe Kepulauan harus membuat perencanaan yang terarah, tepat sasaran dan menumbuhkan minat keswadayaan masyarakat dalam rangka menciptakan Rumah Layak Huni bagi masyarakat.

#### **e. Ketentraman dan Ketertiban Umum Serta Perlindungan Masyarakat**

Kewenangan Pemerintah Daerah dalam urusan ketentraman, ketertiban dan perlindungan masyarakat sesuai dengan Undang-undang nomor 23 tentang pemerintahan daerah terbagi dalam 3 sub urusan. Ketiga sub urusan tersebut adalah ketentraman dan ketertiban umum, bencana, dan juga kebakaran. Satuan Polisi Pamong Praja (Satpol PP) Kabupaten Konawe Kepulauan melaksanakan 2 (dua) sub urusan, yaitu ketentraman dan ketertiban umum, dan kebakaran. Kewenangan Satpol PP Kabupaten Konawe Kepulauan untuk sub urusan ketentraman dan ketertiban umum, meliputi: 1. Penanganan gangguan ketentraman dan ketertiban umum dalam 1 (satu) Daerah kabupaten/kota 2. Penegakan Perda Kabupaten/Kota dan peraturan bupati/walikota. 3. Pembinaan PPNS kabupaten/kota. Upaya menjaga ketentraman dan ketertiban salah satunya yaitu dengan mencukupi satuan linmas yang ada dalam masyarakat. Sampai dengan tahun 2020 rasio linmas per 10.000 penduduk sebesar 13. Hal ini perlu mendapatkan perhatian karena rasio tersebut masih kecil. Penyelesaian terhadap gangguan ketentraman dan ketertiban, akan memberikan rasa aman, nyaman dan memberikan perlindungan kepada msyarakat. Sampai dengan tahun 2020 Persentase gangguan Trantibum yang dapat diselesaikan sebesar 100%. Kewenangan Satpol PP Kabupaten Konawe Kepulauan untuk sub urusan kebakaran, meliputi :

1. Pencegahan, pengendalian, pemadaman, penyelamatan, dan penanganan bahan berbahaya dan beracun kebakaran dalam Daerah kabupaten/kota;
2. Inspeksi peralatan proteksi kebakaran;
3. Investigasi kejadian kebakaran; dan
4. Pemberdayaan masyarakat dalam pencegahan kebakaran.

Tabel 2.47. Capaian Kinerja Satuan Polisi Pamong Praja Kabupaten Konawe Kepulauan Tahun 2021-2023

No	Uraian	Tahun		
		2021	2022	2023
1	Persentase gangguan Trantibum yang dapat diselesaikan (%)	35	25	100
2	Jumlah Linmas (org)	101	101	189
3	Rasio Linmas per 10.000 penduduk	50	50	52,91

Sumber : Dinas Satpol PP dan Damkar Kab. Konawe Kepulauan, 2024

Sub urusan kedua dalam urusan ketentraman, ketertiban umum, dan perlindungan masyarakat adalah kebencanaan. Adapun kewenangannya adalah Penanggulangan bencana kabupaten/kota. Selain itu, sub urusan kebencanaan ini juga memiliki target yang harus dipenuhi dalam standar pelayanan minimal kebencanaan. Terdapat 3 (tiga) indikator yang harus dicapai targetnya, yaitu (1) Jumlah Warga Negara yang memperoleh layanan informasi rawan bencana; (2) Jumlah Warga Negara yang memperoleh layanan pencegahan dan kesiapsiagaan terhadap bencana; dan (3) Jumlah Warga Negara yang memperoleh layanan penyelamatan dan evakuasi korban bencana. Target yang dicanangkan untuk ketiga indikator SPM ini tiap tahunnya adalah 100%.

Tabel 2.48. Capaian Kinerja BPBD di Kabupaten Konawe Kepulauan Tahun 2021-2023

No	Uraian	Tahun		
		2021	2022	2023
1	Persentase Warga Negara yang memperoleh layanan pencegahan dan kesiapsiagaan terhadap bencana (%)	0,53	1,17	100
2	Persentase Warga Negara yang memperoleh layanan penyelamatan dan evakuasi korban bencana (%)	1,78	100	100
3	Persentase Korban Bencana yang mendapatkan logistik tanggap darurat (%)	100	100	100
4	Rekonstruksi Infrastruktur Pasca Bencana Lingkup Kabupaten (Meter)	514	0	370

Sumber: BPBD Kabupaten Konawe Kepulauan, 2024

f. Sosial

**Program pemberdayaan sosial** mencakup kegiatan Pengembangan potensi sumber kesejahteraan sosial ; pada kegiatan ini terdiri dari 1) Peningkatan Kemampuan Potensi Pekerja Sosial Masyarakat (PSM), dan 2) Peningkatan Kemampuan Potensi Sumber Kesejahteraan Sosial (PSKS) Kelembagaan Masyarakat. Dimana pada tahun 2021 – 2023, 2 (dua) kegiatan ini selalu terlaksana dengan persentase pelaksanaan 100%. Kegiatan ini fokus pada pengembangan SDM PSM dan kegiatan yang berpotensi terhadap peningkatan ekonomi dan kesejahteraan masyarakat.



**Program Rehabilitasi Sosial** pada program ini juga mencakup dua kegiatan antara lain : 1). Rehabilitasi Sosial Dasar Penyandang Disabilitas Terlantar, Anak Terlantar, Lanjut Usia Terlantar, serta Gelandangan Pengemis di Luar Panti Sosial; Dan 2). Rehabilitasi Sosial Penyandang Masalah Kesejahteraan Sosial (PMKS) Lainnya Bukan Korban HIV/AIDS dan NAPZA di Luar Panti Sosial. Indikator agar tercapainya target adalah berkaitan dengan pelayanan rehabilitasi sosial di luar panti yang berfokus pada gelandangan/pengemis, anak terlantar, lansia terlantar dan disabilitas terlantar. Pada tahun 2021 dan 2023 Kabupaten Konawe Kepulauan belum mencatat adanya kasus anak terlantar dan gelandangan/pengemis, sedangkan lansia dan disabilitas terlantar tercatat sebanyak 104 orang, akan tetapi pada tahun 2022 tercatat adanya 94 orang dengan kasus disabilitas terlantar dan 50 orang dengan kasus lansia terlantar sehingga total kasus yang ditemukan adalah 144 orang dengan penanganan rehabilitasi mencapai 100%. Sedangkan untuk kegiatan Rehabilitasi Sosial Penyandang Masalah Kesejahteraan Sosial (PMKS) Lainnya Bukan Korban HIV/AIDS dan NAPZA di Luar Panti Sosial belum ditemukannya kasus sehingga tidak diperlukan penanganan lebih lanjut.

**Program Perlindungan dan Jaminan Sosial**, adapun kewenangan untuk sub urusan ini yaitu antara lain : 1). Pemeliharaan anak-anak terlantar; dan 2). Pendataan dan pengelolaan data fakir miskin cakupan daerah Kabupaten/Kota. Salah satu indikator yang menjawab kewenangan ini adalah persentase anak terlantar sejak tahun 2021 sampai dengan tahun 2023 belum ditemukannya kasus anak dengan kategori terlantar sehingga tidak terdapat penanganan sedangkan kegiatan pendataan fakir miskin pada tahun 2023 dapat terlaksana hingga mencapai 100%.

**Program Penanganan Bencana.** Penanganan bencana di urusan sosial ini berbeda dengan penanganan bencana pada urusan ketentraman dan ketertiban umum. Penanganan bencana di urusan sosial lebih diarahkan pada kegiatan 1). Perlindungan Sosial Korban Bencana Alam dan Sosial. Dan 2). Penyelenggaraan Pemberdayaan Masyarakat terhadap Kesiapsiagaan Bencana. Capaian untuk indikator Persentase korban bencana alam dan sosial yang terpenuhi kebutuhan dasarnya pada saat dan setelah tanggap darurat bencana daerah tahun 2023 sebesar 100%, dan pemberdayaan masyarakat terhadap kesiapsiagaan bencana terlaksana 7 kegiatan atau 100%. Berikut disajikan capaian indikator Urusan Sosial Kabupaten Konawe Kepulauan :

Tabel 2.49. Capaian Indikator Urusan Dinas Sosial Kabupaten Konawe Kepulauan Tahun 2021-2023

NO	PROGRAM/ KEGIATAN	PERSENTASE CAPAIAN KEGIATAN								
		2021			2022			2023		
		TARGET	CAPAIAN	%	TARGET	CAPAIAN	%	TARGET	CAPAIAN	%
1	PROGRAM PEMBERDAYAAN SOSIAL									

NO	PROGRAM/ KEGIATAN	PERSENTASE CAPAIAN KEGIATAN								
		2021			2022			2023		
		TARGET	CAPAIAN	%	TARGET	CAPAIAN	%	TARGET	CAPAIAN	%
	Pengembangan Potensi Sumber kesejahteraan Sosial Daerah	2	2	100 %	2	2	100 %	2	2	100 %
2	PROGRAM REHABILITASI SOSIAL									
	Rehabilitasi Sosial Dasar Penyandang Disabilitas Terlantar, Anak Terlantar, Lanjut Usia Terlantar, serta Gelandangan Pengemis di Luar Panti Sosial.	30	0	0%	10	0	0%	10	0	0%
	Disabilitas terlantar				94	94	100%	94	104	110%
	Anak Terlantar				0	0	0%	0	0	0%
	Lansia Terlantar				50	50	100%	50	50	100%
	Gelandangan dan Pengemis				0	0	0%	0	0	0%
	Rehabilitasi Sosial Penyandang Masalah sejahteraan Sosial (PMKS) Lainnya Bukan Korban HIV/AIDS dan NAPZA di Luar Panti Sosial.	30	0	0%	10	0	0%	10	0	0%
3	PROGRAM PERLINDUNGAN DAN JAMINAN SOSIAL									
	Pemeliharaan Anak-anak Terlantar	10	0	0%	10	0	0%	10	0	0%
	Pengelolaan Data Fakir Miskin Cakupan Daerah	27.933	20.112	72%	27.396	27.396	100%	27.396	27.396	100%
4	PROGRAM PENANGANAN BENCANA									
	Perlindungan Sosial Korban Bencana Alam dan Sosial.	238	238	100%	30	30	100%	10	7	70%
	Penyelenggaraan Pemberdayaan Masyarakat terhadap Kesiapsiagaan Bencana.	2	2	100%	2	2	100%	7	7	100%

Sumber ; Dinas Sosial Kab. Konawe Kepulauan, Tahun 2024

Fokus Layanan Urusan Wajib Non Pelayanan Dasar

1. Tenaga Kerja

Terdapat 4 sub urusan dalam urusan ketenagakerjaan yang termuat dalam undang-undang nomor 23 tahun 2014. Keempat sub urusan tersebut adalah Pelatihan Kerja dan Produktivitas Tenaga Kerja, Penempatan Tenaga Kerja, Hubungan Industrial, dan Pengawasan Ketenagakerjaan. Namun untuk sub urusan Pengawasan Ketenagakerjaan tidak menjadi kewenangan kabupaten/kota.

Sub urusan pelatihan kerja dan produktivitas tenaga kerja memiliki kewenangan: 1. Pelaksanaan pelatihan berdasarkan unit kompetensi. 2. Pembinaan lembaga pelatihan kerja swasta. 3. Perizinan dan pendaftaran lembaga pelatihan kerja. 4. Konsultansi produktivitas pada perusahaan kecil. 5. Pengukuran produktivitas tingkat Daerah kabupaten/kota.

Sub urusan kedua yaitu penempatan tenaga kerja. Kewenangan dari sub urusan ini meliputi: 1. Pelayanan antar kerja di Daerah kabupaten/kota; 2. Penerbitan izin LPTKS dalam 1 (satu) Daerah kabupaten/kota; 3. Pengelolaan informasi pasar kerja dalam Daerah kabupaten/kota; 4.

Perlindungan TKI di luar negeri (pra dan purna penempatan) di Daerah kabupaten/kota; dan 5. Penerbitan perpanjangan IMTA yang lokasi kerja dalam 1 (satu) Daerah kabupaten/kota.

Sub urusan ketiga adalah hubungan ketenagakerjaan, dengan 2 (dua) kewenangan, yaitu: 1. Pengesahan peraturan perusahaan dan pendaftaran perjanjian kerja bersama untuk perusahaan yang hanya beroperasi dalam 1 (satu) Daerah kabupaten/kota, dan 2. Pencegahan dan penyelesaian perselisihan hubungan industrial, mogok kerja dan penutupan perusahaan di Daerah kabupaten/kota.

Tingkat partisipasi angkatan kerja di Kabupaten Konawe Kepulauan cenderung meningkat, pada tahun 2020 sebesar 70,49%, pada Tahun 2021 meningkat menjadi 74,04%. Sedang TPT Kabupaten Konawe Kepulauan tahun 2021 meningkat menjadi 1,83% dari tahun 2020 sebesar 1,55%, hal ini terjadi karena adanya pembatasan Kegiatan Masyarakat yang disebabkan adanya Pandemi Covid 19. Seiring dengan pemulihan aktifitas/kegiatan masyarakat pasca pandemi covid 19 sejalan dengan meningkatnya partisipasi angkatan kerja di kabupaten konawe kepulauan menjadi 94,44% pada tahun 2022 dari data angka partisipasi pencari kerja pada tahun 2022 berjumlah 352 orang yang terdiri dari 234 orang laki-laki atau 66,48% dan perempuan berjumlah 118 orang atau 33,53%, sedangkan di tahun 2023 terjadi penurunan partisipasi Tenaga kerja yang cukup besar hal di disebabkan adanya pemberhentian sementara aktifitas pada sektor pertambangan yang selama ini memberikan kontribusi positif terhadap partisipasi tenaga kerja. Berikut kami sajikan dalam bentuk tabel :

Tabel 2.50. Tingkat Partisipasi Tenaga Kerja berdasarkan Jenis Kelamin

TAHUN	Laki-Laki		Perempuan		JUMLAH
	Jumlah	Persentase (%)	Jumlah	Persentase (%)	
2021	89	49,17%	92	50,83%	181
2022	234	66,48%	118	33,53%	352
2023	138	49,82%	139	50,18%	277
Jumlah	517	56,56%	397	43,44%	914

Sumber : Bidang Tenaga Kerja, Dinas PM-PTSP NAKERTRANS Kab. Konkep

Berdasarkan data pada tabel diatas menunjukan angka partisipasi pencari kerja di Kabupaten Konawe Kepulauan dari tahun 2021 sampai dengan 2023 didominasi oleh laki-laki dengan dengan total mencapai angka 56,56%. Dalam meningkatkan angka partisipasi pencari kerja dan upaya meningkatkan jumlah tenaga kerja yang mendapat pelatihan maka melalui kegiatan pelatihan tenaga kerja mandiri yang terus dilakukan dari tahun 2019 sampai tahun 2023 sudah mencapai angka 107 orang tenaga kerja mandiri dengan rincian sebagai berikut :

Tabel 2.51. Tenaga Kerja yang mendapatkan Pelatihan

KEGIATAN	TAHUN				JUMLAH
	2020	2021	2022	2023	
Pelatihan TKM	15 Orang	30 Orang	30 Orang	32 Orang	107 Orang

Sumber : Bidang Tenaga Kerja, Dinas PM-PTSP NAKERTRANS Kab. Konkep.

Berdasarkan data pada tabel diatas menunjukan angka tenaga kerja mandiri yang mendapat pelatihan produktifitas dan mendapat support berupa bantuan peralatan tenaga kerja mandiri terus meningkat setiap tahunnya hal ini terus dilakukan sejalan dengan upaya realisasi rencana tenaga kerja yang sudah disusun.

2. Pemberdayaan Perempuan dan Perlindungan Anak

Pemberdayaan perempuan dalam pembangunan memegang peranan penting dan strategis seperti bidang parlemen, tenaga manajer, profesi, administrasi, teknis dan mendapat kesempatan dalam berbagai lapangan pekerjaan. Dalam rangka pemberdayaan perempuan dan perlindungan anak diperlukan akses seluas-luasnya terhadap perempuan untuk berperan aktif di semua bidang kehidupan dalam rangka pemberdayaan untuk menuju kesetaraan gender. Untuk mengetahui peran aktif perempuan dapat diukur dari indeks pemberdayaan gender, partisipasi perempuan di lembaga pemerintah maupun swasta, besarnya angka Kekerasan Dalam Rumah Tangga (KDRT). Sedangkan untuk pembangunan di bidang anak diukur melalui Pengembangan Kabupaten/Kota Layak Anak (KLA).

Persentase partisipasi perempuan di lembaga pemerintah adalah proporsi perempuan yang bekerja pada lembaga pemerintah terhadap jumlah seluruh pekerja perempuan. Persentase partisipasi perempuan di lembaga pemerintah Kabupaten Konawe Kepulauan diwakili dengan persentase pegawai negeri sipil perempuan yang bekerja di lingkungan Pemerintah Kabupaten Konawe Kepulauan.

Tabel 2.52. Capaian Kinerja Bidang Pemberdayaan Perempuan dan Perlindungan Anak Pemerintah Kabupaten Konawe Kepulauan Tahun 2019-2023

No	Indikator	Capaian				
		2019	2020	2021	2022	2023
1.	Indeks Pembangunan Gender (IPG)	84,43	85	85,05	86,1	86,28
2.	Indeks Pemberdayaan Gender (IDG)	51,17	51,10	51,48	51,19	53,85
3.	Partisipasi Pekerja Perempuan di Pemerintah	39,52	43,74	44,76	46,26	53,31
4.	Partisipasi Pekerja Perempuan di Lembaga Swasta	42,86	41,07	35,14	36,06	36,06
5.	Kasus KDRT	2	2	2	3	5
6.	Jumlah Tenaga Kerja Dibawah Umur	0	0	0	0	0

No	Indikator	Capaian				
		2019	2020	2021	2022	2023
7.	Penyelesaian Pengaduan Perlindungan Perempuan dan Anak dari Tindak Kekerasan	100	100	100	100	100

Sumber : DPPKBP3A Kabupaten Konawe Kepulauan, Tahun 2024

3. Pangan

Pangan merupakan urusan yang perlu terus diperhatikan oleh suatu daerah baik menyangkut regulasi maupun ketersediaannya dalam rangka menciptakan stabilitas suatu daerah. Peraturan perundang-undangan terkait dengan ketahanan pangan yang dapat dipedomani pemerintah kabupaten/kota telah tersedia, diantaranya yaitu: Undang-Undang Nomor 18 Tahun 2012 tentang Pangan; Peraturan Pemerintah Nomor 68 tahun 2002 tentang Ketahanan Pangan; Peraturan Pemerintah Nomor 28 tahun 2004 tentang Keamanan, Mutu dan Gizi Pangan. Gambaran tentang capaian kinerja urusan pangan di Kabupaten Konawe Kepulauan disajikan pada tabel berikut.

Tabel 2. 53. Capaian Urusan Pangan Tahun 2021-2023

NO.	URAIAN	TAHUN		
		2021	2022	2023
1	Jumlah Desa Kategori Sangat Rentan Rawan Pangan	2	0	0
2	Jumlah Desa Kategori Rentan Rawan Pangan	26	4	0
3	Jumlah Desa Kategori Agak Rentan Rawan Pangan	12	5	37
4	Jumlah Desa Kategori Agak Tahan Terhadap Rawan Pangan	9	2	42
5	Jumlah Desa Kategori Tahan Terhadap Pangan	32	28	12
6	Jumlah Desa Kategori Sangat Tahan Pangan	15	57	5
7	Skor PPH Padi-Padian	25,0	25,0	25,0
8	Skor PPH Umbi_umbian	2,5	2,5	2,5
9	Skor PPH Pangan Hewani	11,2	14,8	12,9
10	Skor PPH Minyak dan Lemak	3,6	4,0	4,4
11	Skor PPH Buah/Biji Berminyak	0,7	0,8	0,9
12	Skor PPH Kacang-Kacangan	1,4	3,9	2,2
13	Skor PPH Gula	1,7	1,9	1,5
14	Skor PPH Sayuran dan Buah	21,3	23,7	23,8

Sumber : Dinas Ketahanan Pangan Kab. Konawe Kepulauan, 2024

Skor Pola Pangan Harapan (PPH) setelah dijumlahkan dari semua kelompok pangan skor PPH pada Kabupaten Konawe Kepulauan adalah 73,2 % atau masih dibawah skor nasional. Penyumbang skor terendah yaitu pada pola konsumsi pangan hewani dengan Skor PPH Standar 24,0 hanya bisa

dicapai dengan skor 12,9 pada tahun 2023. Begitu pula dengan Pola Konsumsi Kacang-Kacangan yang harus dicapai adalah Skor PPH Standar 10,0. Namun untuk tahun 2023 hanya dicapai dengan skor 2,2. Salah satu faktor penyebab rendahnya skor PPH tersebut yakni rendahnya kemampuan daya beli masyarakat (kemampuan ekonomi) sehingga menurunkan minat masyarakat untuk mengkonsumsi pangan hewani dan buah-buahan. Oleh karena itu, diperlukan sosialisasi yang lebih intens lagi tentang gemar makan ikan dan buah serta mengkonsumsi kacang-kacangan sebagai sumber nutrisi. Secara keseluruhan, kemampuan masyarakat Konawe Kepulauan dalam mengkonsumsi pangan secara beragam, bergizi dan seimbang masih sangat rendah.

Kabupaten Konawe Kepulauan juga masih ditemukan daerah yang agak rentan terhadap rawan Pangan. Berdasarkan penyusunan peta FSVA untuk jumlah daerah yang agak rentan terhadap rawan pangan sekitar 39 % dengan sebaran wilayah sebagai berikut :

Tabel 2. 54. Peta FSVA Kabupaten Konawe Kepulauan Tahun 2023

Prioritas	Jumlah Desa	Persentase (%)	Nama Desa
1 (sangat Rentan)	0		-
2 (Rentan)	0		-
3 (Agak Rentan)	37		1. Desa Nambo Jaya 2. Desa Sainoa Indah 3. Desa Sinaulu Jaya 4. Desa Wunse Jaya 5. Desa Sinar Mosolo 6. Desa Kekea 7. Desa Munse 8. Desa Laywo Jaya 9. Desa Munse Indah 10. Desa Lebo 11. Desa Saburano 12. Desa Puurau 13. Desa Waworepe 14. Desa Dongkalaea 15. Desa Wawobeau 16. Desa Tombaone 17. Desa Labisa 18. Desa Palingi 19. Desa Palingi Timur 20. Desa Wawoea 21. Desa Lawey 22. Desa Baku-baku 23. Desa Bobolio 24. Desa Sawapatani 25. Desa Lampeapi 26. Desa Pesue 27. Desa Lamongupa 28. Desa Mekar Sari 29. Desa Tumbu-tumbu Jaya 30. Desa Puurau 31. Desa Bukit Permai 32. Desa Matabaho

Prioritas	Jumlah Desa	Persentase (%)	Nama Desa
			33. Desa Langara Laut 34. Desa Lanowatu 35. Desa Pasir Putih 36. Desa Langkowala 37. Desa Langara Tanjung Batu
4 (Agak Tahan)	42		1. Desa Teporoko 2. Desa Roko-roko 3. Desa Dompo-dompo Jaya 4. Desa Sukarela jaya 5. Desa Mosolo 6. Desa Tondonggito 7. Kel. Polara 8. Desa Bahaba 9. Desa Lapulu 10. Desa Nanga 11. Desa Lembono 12. Desa Mata Dimba 13. Desa Dimba 14. Desa Bahobubu 15. Desa Noko 16. Desa Bangun Mekar 17. Desa Mataiwoi 18. Desa Palingi Barat 19. Desa Mawa 20. Desa Mataburanga 21. Desa Tampubatu 22. Desa Tongalere 23. Desa Sawah Indah 24. Desa Tepolawa 25. Desa Puuwatu 26. Desa Wawouso 27. Desa Sawaea 28. Desa Langara Jaya 29. Desa Wawoone 30. Desa Rawa Indah 31. Desa Lampeapi Baru 32. Desa Wawo Indah 33. Desa Morobea 34. Desa Batumea 35. Desa Bahopuuwulu 36. Desa Lamoluo 37. Desa Mata Langara 38. Desa Langara Iwawo 39. Desa Langara Indah 40. Desa Langara Bajo 41. Desa Wawobili 42. Desa Wawolaa
5 (Tahan)	12		1. Desa Waturai 2. Desa Wakadawu 3. Desa Tekonea 4. Desa Butuea 5. Desa Tangkombuno 6. Desa Watuondo 7. Desa Tombaone Utama 8. Desa Matabubu 9. Desa Tumburano 10. Desa Wawouso Baru 11. Desa Kantula 12. Desa Kawa-kawali

Sumber : Dinas Ketahanan Pangan Kab. Konawe Kepulauan, 2024

Sasaran meningkatnya produktivitas dan daya saing sektor-sektor perekonomian daerah dengan persentase ketersediaan pangan sebesar 83,50% yang mencakup penyediaan informasi harga pangan dan neraca bahan bahan makanan dan pemantauan stok, pasokan dan harga pangan. Untuk kegiatan penyusunan Peta dan Kerentanan Pangan terealisasi sebesar 72 %.

Capaian kinerja Ketahanan Pangan Kabupaten Konawe Kepulauan di tahun 2023 untuk persentase ketersediaan pangan utama telah tersedia dengan cukup namun kemampuan masyarakat untuk memenuhi kebutuhan pangannya masih rendah, hal ini tentunya terkait dengan daya beli masyarakat. Selain itu juga Dinas Ketahanan Pangan Kabupaten Konawe Kepulauan melakukan pemantauan dan pengawasan Bantuan Pangan yang dilaksanakan Oleh Badan Pangan Nasional (BAPANAS) dimana bantuan berupa Beras SPHP (Stabilisasi Pasokan Harga Pangan) sebanyak 3.196 Penerima Bantuan yang tersebar di 7 Kecamatan di 96 Desa dan Kelurahan. Berikut tabel capaian kinerja sasaran Dinas Ketahanan Pangan Kabupaten Konawe Kepulauan.

Tabel 2. 55. Capaian Kinerja Sasaran Dinas Ketahanan Pangan Kabupaten Konawe Kepulauan Tahun 2021-2023

TAHUN	SASARAN	INDIKATOR KINERJA UTAMA	TARGET %	REALISASI (%)	CAPAIAN (%)
2021	Meningkatnya Ketersediaan Pangan Utama	Persentase Ketersediaan pangan Utama	100 %	94,69%	94,69%
2022	Meningkatnya Ketersediaan Pangan Utama	Persentase Ketersediaan pangan Utama	100%	83%	83%
2023	Meningkatnya Ketersediaan Pangan Utama	Persentase Ketersediaan pangan Utama	100 %	85,38%	85,38%

Sumber : Dinas Ketahanan Pangan Kab. Konawe Kepulauan, 2024

4. Pertanian

Urusan Pertanian berdasarkan Undang-Undang Nomor 23 tahun 2014 tentang Pemerintah Daerah terbagi atas 8 sub urusan yaitu 1) izin lokasi); 2) sengketa tanah garapan; 3) Ganti Kerugian dan Santunan Tanah Untuk Pembangunan; 4) Subyek dan Obyek Redistribusi Tanah, serta Ganti Kerugian Tanah Kelebihan Maksimum dan Tanah Absentee; 5) Tanah Ulayat; 6) Tanah Kosong; 7) izin membuka lahan; dan 8) penggunaan tanah.

Berikut disajikan data Persentase Luas Lahan Bersertifikat di Kabupaten Konawe Kepulauan Tahun 2021-2023.



Tabel 2. 56. Persentase Luas Aset Tanah Pemerintah Daerah Kabupaten Konawe Kepulauan yang bersertifikat dan belum bersertifikat Tahun 2021-2023

NO	URAIAN	TAHUN					
		2021		2022		2023	
		LUAS (Ha)	%	LUAS (Ha)	%	LUAS (Ha)	%
1.	Aset Tanah Bersertifikat	40.1	50,44	50.4	57,65	70.9	74,63
2.	Aset Tanah Belum Bersertifikat	39,4	49,56	37.2	42,35	24.1	25,37

Sumber Data : DPKP Kab.Konawe Kepulauan Tahun 2024

5. Lingkungan Hidup

Pembangunan berwawasan lingkungan meliputi aspek pengendalian pencemaran lingkungan (air, udara, tanah), perlindungan kawasan lindung dan konservasi. Pengendalian pencemaran lingkungan diprioritaskan pada pengelolaan sampah, perbaikan akses terhadap sumber air bersih dan pengelolaan air limbah. Perlindungan kawasan konservasi dan memulihkan kembali kawasan-kawasan yang berfungsi lindung.

Berikut disajikan data capaian urusan lingkungan hidup tahun 2021-2023 sebagai berikut :

Tabel 2. 57. Capaian Urusan Lingkungan Hidup Tahun 2021-2023

No.	Uraian	Tahun		
		2021	2022	2023
1	Indeks Kualitas Lingkungan Hidup (IKLH)	73.26	81.51	82.13
2	Persentase Kerusakan Lingkungan Hidup (%)	40	50	60
3	Cakupan Pengelolaan Keanekaragaman Hayati (%)	50	65	70
4	Persentase Izin PPLH Yang diterbitkan (%)	50	60	66,7
5	Persentase Rumah Tangga Yang Mendapatkan Layanan Persampahan (%)	50	55	60

Sumber : Dinas Lingkungan Hidup Kab. Konawe Kepulauan, 2024

6. Administrasi Kependudukan dan Pencatatan Sipil

Pemerintah Daerah dalam pembangunan urusan administrasi kependudukan dan pencatatan sipil sebagaimana diatur dalam Undang – Undang Nomor 23 Tahun 2014, kewenangan kabupaten terbagi dalam 4 sub urusan, yaitu :

- 1. Pendaftaran Penduduk, dengan kewenangan pelayanan pendaftaran penduduk.
- 2. Pencatatan Sipil, dengan kewenangan pelayanan pencatatan sipil.

- 3. Pengelolaan Informasi Administrasi Kependudukan, dengan kewenangan:
  - a. Pengumpulan data kependudukan.
  - b. Pemanfaatan dan penyajian database kependudukan kabupaten/kota.
- 4. Profil Kependudukan dengan kewenangan Penyusunan profil kependudukan kabupaten/kota.

Berikut disajikan capaian indikator Urusan Administrasi Kependudukan dan Catatan Sipil Kabupaten Konawe Kepulauan :

Tabel 2. 58. Capaian indikator Urusan Administrasi Kependudukan dan Catatan Sipil Kabupaten Konawe Kepulauan Tahun 2021-2023

No.	Uraian	Tahun		
		2021	2022	2023
1	Jumlah Penduduk (Jiwa)	39.989	41.015	42,683
2	Jumlah KK (KK)	12.485	12.913	13,398
3	Jumlah Wajib KTP (Jiwa)	27.113	28.406	29,810
4	Jumlah Penduduk Rekam KTP (Jiwa)	26.695	27.932	29,037
5	Jumlah Penduduk Memiliki KTP (Jiwa)	26.695	27.619	29,237
6	Capaian Kepemilikan KTP (%)	98,46	98,33	97.59
7	Jumlah Anak Wajib memiliki Akte Kelahiran (Jiwa)	14.714	13.423	4,896
8	Jumlah Anak Yang Memiliki Akte Kelahiran (Jiwa)	14.598	15.218	4,620
9	Capaian Kepemilikan Akte Kelahiran (%)	99,21	113,37	94.36
10	Jumlah Anak Wajib KIA (Jiwa)	13.974	12.609	13,674
11	Jumlah Anak Yg Memiliki KIA (Jiwa)	6.672	6.772	6,129
12	Capaian Kepemilikan KIA (%)	47,75	53,71	44.82

Sumber : Dinas Adm. Kependudukan dan Pencatatan Sipil Kab. Konawe Kepulauan, 2024

Karakteristik penduduk menurut umur dan jenis kelamin berguna dalam membantu menyusun perencanaan pemulihan kebutuhan dasar bagi penduduk sesuai dengan kebutuhan kelompok umur masing-masing, baik kebutuhan pangan, sandang dan papan, pendidikan, kesehatan, pekerjaan dan lain sebagainya. Setiap kelompok umur memiliki kebutuhan yang berbeda-beda, misalnya kelompok umur bayi dan balita lebih membutuhkan asupan gizi yang baik serta perawatan kesehatan. Pada tabel dibawah menunjukkan bahwa penduduk Kabupaten Konawe Kepulauan sebagian besar merupakan penduduk usia produktif, yaitu pada kelompok umur antara 15-64 tahun, atau sekitar 68,44 persen dari total penduduk Kabupaten Konawe Kepulauan dengan komposisi terbesar berada pada penduduk yang berumur 20-24 tahun. Hal ini disajikan dalam tabel dibawah ini:

Tabel 2.59. Jumlah Penduduk Menurut Umur

NO	KECAMATAN	UMUR						
		00-14 (Tahun)	15-29 (Tahun)	30-44 (Tahun)	45-59 (Tahun)	60-69 (Tahun)	70-74 (Tahun)	>75 (Tahun)
1	Wawonii Barat	3316	2633	2732	1254	407	96	108
2	Wawonii Utara	1741	1841	1591	1149	335	96	93
3	Wawonii Timur Laut	951	1120	876	686	236	58	75
4	Wawonii Timur	987	1102	814	630	211	53	68
5	Wawonii Tenggara	2408	2558	1742	966	284	83	97
6	Wawonii Selatan	1359	1227	1056	732	249	65	51
7	Wawonii Tengah	1364	1258	1056	577	194	44	54
	Total	12126	11739	9867	5994	1916	495	546

Sumber : Dinas Adm. Kependudukan dan Pencatatan Sipil Kab. Konawe Kepulauan, 2024

Kartu Tanda Penduduk (KTP) adalah identitas resmi Penduduk sebagai bukti diri yang diterbitkan oleh instansi pelaksana yang berlaku di seluruh wilayah Negara Kesatuan Republik Indonesia. Saat ini KTP telah berbasis digital atau biasa disebut dengan KTP-Elektronik, yang mana KTP-el saat ini telah diterapkan diseluruh Wilayah Indonesia. KTP-el adalah Kartu Tanda Penduduk yang dibuat secara elektronik, baik dari segi fisik maupun informasi yang terdapat didalamnya serta berfungsi secara komputerisasi. Program e-KTP diluncurkan oleh Kementrian Dalam Negeri Republik Indonesia pada bulan februari 2011, dimana pelaksanaannya terbagi dalam 2 tahap. Tahap pertama dimulai pada tahun 2011 dan berakhir pada 30 April 2012 yang mencakup 67 juta penduduk di 2.348 kecamatan dan 197 Kabupaten/Kota. Sedangkan tahap kedua mencakup 105 juta penduduk yang tersebar di 300 kabupaten/kota lainnya di Indonesia. Secara keseluruhan, pada akhir 2012, ditargetkan setidaknya 172 juta penduduk sudah memiliki e-KTP.

KTP wajib dimiliki oleh semua penduduk di Indonesia yang telah berumur 17 tahun dan yang berumur 17 tahun kebawah tetapi telah menikah. Dengan memiliki KTP, penduduk dapat diakui secara legal keberadaannya. KTP juga bermanfaat sebagai alat keamanan sekaligus untuk pelayanan sosial, dan ekonomi dasar lainnya. Sebagai contoh urusan dengan Bank, BPJS, bantuan tunai, kepengurusan tanah, perkawinan, pendidikan, bisnis, dan lain sebagainya. Dibawah ini adalah tabel jumlah kepemilikan e-KTP pada Kabupaten Konawe Kepulauan tahun 2023, yang menerangkan bahwa cakupan kepemilikan e-KTP sudah mencapai 97,41% atau 29,037 kepemilikan e-KTP dari 29,810 Wajib KTP.

Tabel 2.60. Jumlah Kepemilikan KTP Kab. Konawe Kepulauan Tahun 2023

NO	KECAMATAN	JUMLAH PENDUDUK	WAJIB KTP	PROGRES (%)	KEPEMILIKAN KTP-el
1	Wawonii Barat	10,546	7,079	97.51	6,903
2	Wawonii Utara	6,846	4,995	97.80	4,885
3	Wawonii Timur Laut	4,002	2,987	97.32	2,907
4	Wawonii Timur	3,865	2,796	97.68	2,731
5	Wawonii Tenggara	8,138	5,542	96.99	5,375
6	Wawonii Selatan	4,739	3,314	97.34	3,226
7	Wawonii Tengah	4,547	3,097	97.19	3,010
	<b>TOTAL</b>	<b>42,683</b>	<b>29,810</b>	<b>97.41</b>	<b>29,037</b>

Sumber : Dinas Adm. Kependudukan dan Pencatatan Sipil Kab. Konawe Kepulauan, 2024

Kartu keluarga adalah Kartu Identitas Keluarga yang memuat data-data tentang susunan, hubungan dan jumlah anggota keluarga. Kartu keluarga wajib dimiliki oleh setiap keluarga. Kartu keluarga ini berisi data lengkap tentang identitas Kepala keluarga dan anggota keluarganya.

Dengan menggunakan informasi dalam KK, maka akan didapatkan data dasar kependudukan, potensi keluarga serta besaran keluarga di suatu wilayah administrasi pemerintahan tersebut, seperti Kelurahan/Desa. Berdasarkan kartu keluarga ini pula pemerintah dapat melakukan intervensi misalnya untuk meningkatkan kesejahteraan keluarga miskin maupun intervensi untuk anggota keluarga yang menyandang cacat dan memerlukan pertolongan. kepemilikan Kartu Keluarga di Kabupaten Konawe Kepulauan yang mana jumlah KK terbesar ada pada kecamatan wawonii Barat dengan jumlah kepala Keluarga sebanyak 3,264 dan jumlah kepemilikan Kartu Keluarga sebanyak 3,256.

Tabel 2.61. Jumlah Kepemilikan KK Kab. Konawe Kepulauan Tahun 2024

N O	KECAMATAN	KEPEMILIKAN KK	BELUM MEMILIK I KK	JUMLAH KEPALA KELUARGA	KEPEMILIKAN KK (%)
1	Wawonii Barat	3,256	8	3,264	99.75%
2	Wawonii Utara	2,296	4	2,300	99.83%
3	Wawonii Timur Laut	1,308	1	1,309	99.92%
4	Wawonii Timur	1,264	2	1,266	99.84%
5	Wawonii Tenggara	2,333	4	2,337	99.83%
6	Wawonii Selatan	1,497	3	1,500	99.8%
7	Wawonii Tengah	1,414	8	1,422	99.44%
	<b>TOTAL</b>	<b>13,368</b>	<b>30</b>	<b>13,398</b>	<b>99.78%</b>

Sumber : Dinas Adm. Kependudukan dan Pencatatan Sipil Kab. Konawe Kepulauan, 2024

Akta perkawinan adalah suatu legalitas untuk menentukan status hukum laki-laki dan perempuan bahwa mereka telah terikat dalam perkawinan sebagai suami dan istri. Akta perkawinan merupakan identitas atas penduduk yang berstatus kawin sesuai peraturan Per Undang-Undangan yang berlaku.

Cakupan kepemilikan akta perkawinan tidak cukup memuaskan di karenakan kurangnya animo masyarakat dalam melaporkan pernikahanya sehingga rasio kepemilikan akta nikah masih rendah dan dapat di tunjukan pada tabel di bawah ini:

Tabel 2.62. Jumlah Kepemilikan Akta Nikah Kab. Konawe Kepulauan Tahun 2023

NO	KECAMATAN	STATUS KAWIN (LK)	STATUS KAWIN (PR)	STATUS KAWIN (JML)	AKTA KAWIN (MEMILIKI)	AKTA KAWIN (BLM MEMILIKI)	AKTA KAWIN (%)
1	Wawonii Barat	2,359	2,360	4,719	2,083	2,616	44.33
2	Wawonii Utara	1,611	1,647	3,258	996	2,246	30.72
3	Wawonii Timur Laut	915	945	1,860	592	1,263	31.91
4	Wawonii Timur	858	901	1,759	567	1,186	32.34
5	Wawonii Tenggara	1,787	1,780	3,567	1,224	2,323	34.51
6	Wawonii Selatan	1,072	1,077	2,149	535	1,607	24.98
7	Wawonii Tengah	1,003	1,002	2,005	457	1,544	22.84
	<b>TOTAL</b>	<b>9,605</b>	<b>9,712</b>	<b>19,317</b>	<b>6,454</b>	<b>12,785</b>	<b>33.55</b>

Sumber : Dinas Adm. Kependudukan dan Pencatatan Sipil Kab. Konawe Kepulauan, 2024

Perlu di pahami KTP Elektronik berbasis NIK secara nasional yang selanjutnya di sebut KTP Elektronik adalah KTP yang memiliki spesifikasi dan format KTP Nasional dengan sistem pengamanan khusus yang berlaku sebagai identitas resmi yang di terbitkan oleh dinas kependudukan dan pencatatan sipil kabupaten kota. Penerapan KTP berbasis NIK (Nomor Induk Kependudukan) telah sesuai dengan Pasal 6 Perpres No.26 Tahun 2009 tentang penerapan KTP berbasis NIK secara Nasional. Perpres No.35 Tahun 2010 tentang perubahan atas Perpres No.26 Tahun 2009 yang telah di terapkan pada seluruh Dinas Kependudukan dan Pencatatan Sipil Kabupaten Kota Se-Indonesia termasuk pada Dinas Kependudukan dan Pencatatan Sipil Kabupaten Konawe Kepulauan.

7. Pemberdayaan Masyarakat dan Desa

Berdasarkan Undang-Undang Nomor 23 Tahun 2014 tentang Pemerintahan Daerah, pembagian urusan pemerintahan bidang pemberdayaan masyarakat dan Desa terbagi menjadi 4 sub urusan, yaitu:

- 1. Penataan Desa, dengan kewenangan penyelenggaraan penataan Desa.
- 2. Kerja sama Desa, dengan kewenangan fasilitasi kerja sama antar Desa dalam 1 (satu) kabupaten.
- 3. Administrasi pemerintahan Desa, dengan kewenangan pembinaan dan pengawasan penyelenggaraan administrasi pemerintahan Desa.
- 4. Lembaga kemasyarakatan dengan kewenangan:
  - a. Pemberdayaan lembaga kemasyarakatan yang bergerak di bidang pemberdayaan Desa.
  - b. Pemberdayaan lembaga kemasyarakatan tingkat Desa.

Capaian urusan pemberdayaan masyarakat dan Desa di Kabupaten Konawe Kepulauan.

Tabel 2. 63. Capaian urusan pemberdayaan masyarakat dan Desa di Kabupaten Konawe Kepulauan Tahun 2021-2023

No	Uraian	Tahun		
		2021	2022	2023
1	Jumlah Desa Tertinggal	58	19	7
2	Jumlah Desa Berkembang	31	66	73
3	Jumlah Bumdes Aktif	0	4	89
4	Jumlah PKK Aktif	96	96	96

Sumber : Dinas Pemberdayaan Masyarakat dan Desa Kab. Konawe Kepulauan, 2024

Berdasarkan tabel diatas Pada tahun 2023 sesuai data IDM untuk Kabupaten Konawe Kepulauan dengan jumlah 89 Desa diantaranya 73 desa atau 82,02% berstatus Berkembang, 7 desa atau 7,86% berstatus tertinggal dan 9 desa atau 10,11 % berstatus maju. Pada tahun 2023 Kabupaten Konawe Kepulauan mengalami peningkatan persentase Indeks Desa Membangun, dimana desa yang berstatus desa maju berjumlah 9 desa, hal ini memenuhi target Pemerintah Kabupaten Konawe Kepulauan. Adapun jumlah Bumdes Aktif dan PKK Aktif masih sama dengan jumlah kepersetaan aktif di tahun sebelumnya.

8. Pengendalian Penduduk dan Keluarga Berencana

Keluarga Berencana (KB) merupakan salah satu strategi untuk mengurangi kematian ibu khususnya ibu dengan kondisi 4T; terlalu muda melahirkan (di bawah usia 20 tahun), terlalu sering melahirkan, terlalu dekat jarak melahirkan, dan terlalu tua melahirkan (di atas usia 35 tahun). Selain itu, program KB juga bertujuan untuk meningkatkan kualitas keluarga agar dapat timbul rasa aman, tentram, dan harapan masa depan yang lebih baik dalam mewujudkan kesejahteraan lahir dan kebahagiaan batin. Selain itu, KB juga merupakan salah satu cara yang paling efektif untuk meningkatkan ketahanan keluarga, kesehatan, dan keselamatan ibu, anak, serta perempuan.

Sasaran pelaksanaan program KB yaitu Pasangan Usia Subur (PUS). PUS adalah pasangan suami-istri yang terikat dalam perkawinan yang sah, yang istrinya berumur antara 15 sampai dengan 49 tahun. Peserta KB Aktif adalah PUS yang saat ini menggunakan salah satu alat kontrasepsi tanpa diselingi kehamilan.

Tabel 2. 64. Prevalensi Peserta KB Aktif di Kabupaten Konawe Kepulauan

No.	Uraian	Tahun				
		2019	2020	2021	2022	2023
1.	Jumlah Kampung KB	22	22	22	22	96
2.	Jumlah Pasangan Usia Subur (PUS)	7.849	7.840	7.744	5.876	6.125
3.	Jumlah Peserta KB Aktif (Org)	6.015	6116	6.489	3.456	4.079
4.	Persentase Peserta KB Aktif (%)	78,14	79,23	80,09	58,38	58,38

No.	Uraian	Tahun				
		2019	2020	2021	2022	2023
5.	Total Fertility Rate (TFR)				2,7	2,7
6.	Usaha Peningkatan Pendapatan Keluarga Sejahtera (UPPKS)	-	-	36	56	69

Sumber : Dinas Pengendalian Penduduk, KB, Pemberdayaan Perempuan dan Perlindungan Anak Kab. Konawe Kepulauan, 2024

9. Perhubungan

Dalam penyelenggaraan urusan perhubungan, beberapa indikator yang digunakan untuk melihat kinerja pelayanan urusan perhubungan Kabupaten Konawe Kepulauan antara lain meliputi jumlah kendaraan, jumlah angkutan laut, jumlah muatan penumpang maupun barang.

Berikut disampaikan capaian indikator kinerja bidang perhubungan di Kabupaten Konawe Kepulauan.

Tabel 2. 65. Capaian indikator kinerja bidang perhubungan di Kabupaten Konawe Kepulauan Tahun 2021-2023

No.	Uraian	Tahun		
		2021	2022	2023
1	Jumlah Pengguna Transportasi Angkutan Darat	39.096	39.096	32.040
2	Pengguna Transportasi Umum Darat	3.458	5.578	6.361
3	Persentase pengguna transportasi umum angkutan darat (%)	8,84	14,27	19,85
4	Jumlah Pengguna Transportasi Angkutan laut	3.240	4.860	6.720
5	Kapasitas Kapal Penumpang Pelabuhan Rakyat	19.794	20.300	22.694
6	Persentase pengguna transportasi umum angkutan laut (%)	16,37	23,1	29,61

Sumber : Dinas Perhubungan Kab. Konawe Kepulauan, 2024

Dari tabel capaian indikator kinerja diatas dapat dilihat bahwa jumlah penggunaan transportasi angkutan darat kabupaten konawe kepulauan dari tahun 2021 s.d 2023 adalah 15.397 pengguna, untuk indikator pengguna transportasi umum darat menunjukkan adanya kenaikan dengan persentase pengguna 114% pada tahun 2023 dibandingkan tahun 2022. Sedangkan untuk transportasi laut dapat dilihat adanya peningkatan penggunaan sepanjang tahun 2021 s.d 2023 dengan persentase 114,7%.

10. Komunikasi dan Informatika

Teknologi Informasi sangat berpengaruh dalam proses kehidupan sehari-hari. Semua aspek kehidupan tidak luput dari peranan dan pemanfaatan teknologi informasi. Semua bidang sangat membutuhkan manfaat dari teknologi informatika, baik untuk kepentingan pemerintah maupun swasta untuk melancarkan semua proses kegiatannya. Berkenaan dengan pemanfaatan teknologi informasi dalam penyelenggaraan

pemerintahan, pengembangan *e-Government* terus bergulir dan berjalan sejak dikeluarkannya Instruksi Presiden Republik Indonesia Nomor 3 Tahun 2002 tentang Kebijakan dan Strategi Nasional Pengembangan *e-Government*.

Memperhatikan meluasnya pengembangan dan penerapan teknologi informasi ini, pemerintah menaungi pengelolaannya dengan menjadikannya satu nomenklatur bidang urusan tersendiri, yaitu Urusan Wajib Tidak Terkait Pelayanan dasar Bidang Komunikasi dan Informatika, yang mana tercantum dalam Undang Undang Nomor 23 Tahun 2014 tentang Pemerintahan Daerah. Selanjutnya Peraturan Pemerintah Nomor 18 Tahun 2016 tentang Perangkat Daerah mengatur pembentukan Perangkat Daerah berupa Dinas yang menangani Urusan Komunikasi dan Informatika di Daerah, baik menjadi dinas tersendiri dengan satu urusan ataupun menjadi satu dinas yang mampu beberapa urusan serumpun dengan Urusan Komunikasi dan Informatika, yaitu Urusan Statistik dan Urusan Persandian.

#### **11. Koperasi, Usaha Kecil dan Menengah**

Koperasi adalah badan hukum yang didirikan oleh orang perseorangan atau badan hukum Koperasi, dengan pemisahan kekayaan para anggotanya sebagai modal untuk menjalankan usaha, yang memenuhi aspirasi dan kebutuhan bersama di bidang ekonomi, sosial, dan budaya sesuai dengan nilai dan prinsip Koperasi. Usaha kecil adalah peluang usaha ekonomi produktif yang berdiri sendiri, yang dilakukan oleh orang perorangan atau badan usaha yang bukan merupakan anak perusahaan atau bukan cabang perusahaan yang dimiliki, dikuasai, atau menjadi bagian baik langsung maupun tidak langsung dari usaha menengah atau usaha besar. Sedangkan Usaha menengah adalah usaha ekonomi produktif yang berdiri sendiri, yang dilakukan oleh orang perseorangan atau badan usaha yang bukan merupakan anak perusahaan atau cabang perusahaan yang dimiliki, dikuasai, atau menjadi bagian baik langsung maupun tidak langsung dengan usaha kecil atau usaha besar dengan jumlah kekayaan bersih atau hasil penjualan tahunan.

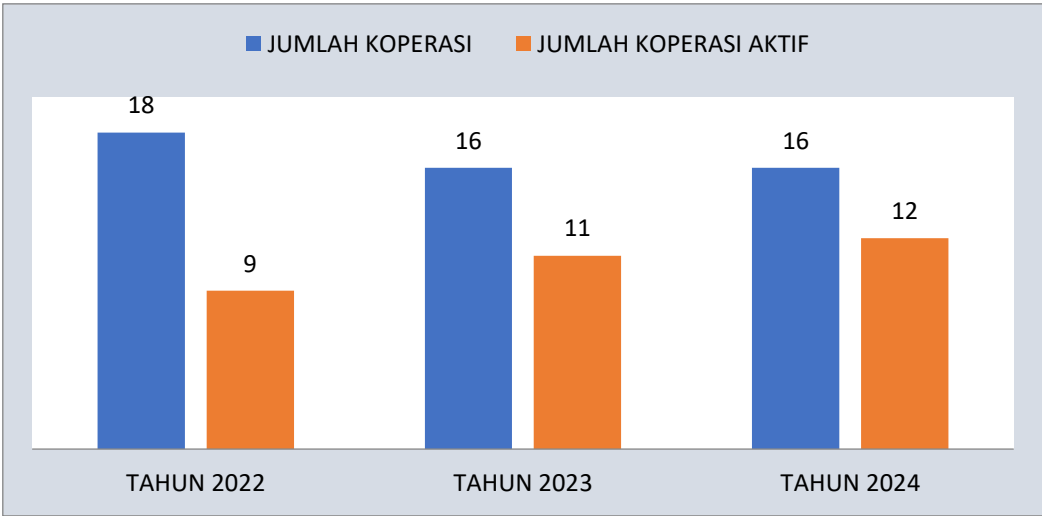
Sasaran Revitalisasi Koperasi menurut Peraturan Menteri Koperasi dan Usaha Kecil Dan Menengah Republik Indonesia Nomor 25/Per/M.KUKM/IX/2015 tentang Revitalisasi Koperasi adalah mewujudkan kesadaran pengurus, pengelola dan anggota dalam mengembangkan Koperasi menjadi Koperasi Aktif; dan Koperasi yang lebih besar. Pada tahun 2022 jumlah koperasi di Kabupaten Konawe Kepulauan sebanyak 16 unit Koperasi dengan jumlah koperasi yang aktif sebesar 12 unit Koperasi Aktif.

Keberadaan koperasi dan UKM di Kabupaten Konawe Kepulauan masih perlu adanya pembinaan dan penguatan-penguatan sehingga bisa lebih maju dan berkembang. Pada tahun 2021, jumlah koperasi dan yang aktif di Kabupaten Konawe Kepulauan sebanyak 46 unit, sedangkan pada tahun 2022



dan 2023 jumlah koperasi menurun menjadi 16 unit dan yang aktif sebanyak 12 unit. Hal ini seperti disajikan pada Gambar berikut.

Gambar 2. 9. Perkembangan Koperasi di Kabupaten Konawe Kepulauan Tahun 2022 – Tahun 2024.



Berdasarkan pada Gambar dijelaskan bahwa jumlah koperasi aktif cenderung meningkat yakni pada tahun 2022 sebanyak 9 koperasi dan tahun 2024 (kondisi bulan Juni) sebanyak 12 Koperasi Aktif. Dengan demikian koperasi yang ada di Kabupaten Konawe Kepulauan masih perlu mendapatkan pembinaan sehingga manajemennya dapat berjalan sesuai dengan yang diharapkan. Analisis pertumbuhannya.

Selain koperasi, terdapat pula usaha Mikro, Kecil dan Menengah (UMKM) di Kabupaten Konawe Kepulauan tahun 2023 sebanyak 1.650 unit dengan sebaran menurut Kecamatan seperti pada Tabel 2.66.

Tabel 2. 66. Jumlah UMKM Menurut Kecamatan Tahun 2021-2023

NO	KECAMATAN	2021	2022	2023
1	Wawonii Selatan	81	209	209
2	Wawonii Barat	630	1.005	948
3	Wawonii Tengah	70	140	51
4	Wawonii Tenggara	104	112	115
5	Wawonii Timur	140	142	152
6	Wawonii Utara	117	146	40
7	Wawonii Timur Laut	71	179	135
Jumlah UMKM		1.213	1.932	1.650

Sumber: Dinas Perindagkop dan UMK, 2023.

Pada tabel diatas menunjukkan bahwa jumlah UMKM Kabupaten Konawe Kepulauan sepanjang tahun 2021 s.d 2023 terlihat berfluktuatif, salah satu faktor penyebab adalah belum adanya dukungan dari Lembaga Keuangan Mikro atau BPR/LKM UKM. Sehingga hal ini berdampak pada keterbatasan sumber permodalan dalam mendukung pengembangan usaha mikro kecil dan menengah khususnya usaha-usaha yang dikembangkan oleh masyarakat miskin.

12. Penanaman Modal

Penanaman Modal menurut Undang-Undang Nomor 25 Tahun 2007 memberikan pengertian penanaman modal sebagai segala bentuk kegiatan menanam modal, baik oleh Penanaman Modal Dalam Negeri (PMDN) maupun Penanaman Modal Asing (PMA) untuk melakukan usaha di Wilayah Negara Republik Indonesia. Dengan penanaman modal dapat dicapai tujuan seperti mengembangkan industri substitusi impor untuk menghemat devisa, mendorong ekspor non migas untuk menghasilkan devisa, alih teknologi, membangun prasarana dan pengembangan daerah tertinggal. Realisasi investasi Kabupaten Konawe Kepulauan pada tahun 2022 sebesar Rp. 118.207.218.743, nilai investasi ini di peroleh dari laporan jumlah modal para pengusaha yang berada di kabupaten konawe kepulauan Namun investor tersebut baru pada tahap izin prinsip sedangkan pada tahun 2023 realisasi investasi sebesar Rp. 171,439,357,185 dengan pertumbuhan mencapai 1007 % dari pencapaian tahun sebelumnya, dengan nilai capaian dari target adalah 844.33 %,.

Sejalan dengan upaya peningkatan nilai investasi yang terus dilakukan melalui beberapa upaya yang sudah dilakukan tersebut dinas PM-PTSP Tenaga kerja dan Transmigrasi juga melakukan upaya melalui sektor pelayanan perizinan dan nonperizinan yang terus ditingkatkan dari total 86 perizinan dan nonperizinan yang didelegasikan pada tahun 2021 sampai tahun 2023 dinas PM-PTSP telah melayani sebanyak 1474 izin, dengan rincian sebagai berikut:

Tabel 2. 67. Pelayanan Perizinan di Kabupaten Konawe Kepulauan Tahun 2021-2023

No	Tahun	Izin		Jumlah
		Perizinan	Non Perizinan	
1	2021	23	67	90
2	2022	294	362	656
3	2023	513	215	728
JUMLAH		830	644	1474

Sumber : Bidang Perizinan, Dinas PM-PTSP NAKERTRANS Kab. Konkep, 2024

Berdasarkan data pada tabel diatas data jumlah izin yang dikeluarkan sebanyak 1474 izin terdiri dari 830 izin perizinan (Izin Berusaha) dan 644 izin non perizinan (Non Berusaha) dengan rata-rata jangka waktu pelayanan berikisar 1 jam sampai dengan 9 hari kerja sesuai dengan tingkat resiko yang dimiliki setiap izin. Adapun terkait amanat perpres no 89 tahun 2021 tentang pelayanan MPP dan penyusunan Rencana Umum Penanaman Modal (RUPM) di kabupaten konawe kepulauan saat ini sedang dalam tahan koordinasi dan konsultasi terkait perencanaan dan penganggaran.

13. **Kepemudaan dan Olah Raga**

Prestasi olahraga merupakan gambaran dari keberhasilan pembangunan suatu bangsa. Hal tersebut tercantum dalam Undang-Undang Nomor 3 Tahun 2005 pasal 20 (Tentang Sistem Keolahragaan Nasional). Olahraga prestasi dimaksudkan sebagai upaya untuk meningkatkan kemampuan dan potensi olahragawan dalam rangka meningkatkan harkat dan martabat bangsa. Selaras dengan hal tersebut, dalam rangka meningkatkan peranan pemuda dan olahraga, Pemerintah Kabupaten Konawe Kepulauan terus melaksanakan pembinaan dan memperbaiki sarana dan prasarana keolahragaan.

Tabel 2. 68. Capaian Kinerja bidang Kepemudaan dan Olahraga Tahun 2021-2023

No	INDIKATOR	Tahun		
		2021	2022	2023
1	Jumlah pemuda yang berpartisipasi dalam organisasi kepemudaan ditingkat Kab/Kota (org)	295	305	788
2	Jumlah pemuda yang berwirausaha di kab/kota (org)	285	295	1.745
3	Jumlah Perolehan Medali Pada Event Olahraga Daerah dan Internasional (Medali)	-	44	30

Sumber : Dinas Pariwisata, Pemuda dan Olahraga Kab. Konawe Kepulauan, 2024

14. **Statistik**

Indikator yang dapat digunakan untuk menggambarkan urusan statistik daerah berdasarkan lampiran Permendagri Nomor 86 Tahun 2017 adalah ketersediaan dokumen perencanaan seperti Buku Kabupaten dalam Angka dan Buku Profil Organisasi Perangkat Daerah.

Berdasarkan data yang dimiliki, semua Kecamatan sudah memiliki Kecamatan dalam Angka yang disusun oleh Badan Pusat Statistik Kabupaten. Sedangkan untuk indicator penyusunan Profil Petrangkat Daerah, semua perangkat daerah sudah penyusunan profil tahunan (100%).

15. **Persandian**

Urusan persandian dan keamanan informasi memiliki tujuan untuk mewujudkan keamanan informasi dalam mendukung penyelenggaraan sistem pemerintahan berbasis elektronik melalui tata kelola keamanan informasi yang komperhensif dan implementatif, peningkatan kesadaran keamanan informasi, peningkatan kompetensi dan kinerja SDM keamanan informasi, terwujudnya layanan keamanan informasi yang berkualitas serta terwujudnya fungsi monitoring, evaluasi dan audit keamanan informasi yang andal dan profesional. Untuk mengukur kinerja dan urusan persandian dan keamanan informasi digunakan indeks kematangan keamanan informasi yang dtetapkan oleh Badan Siber dan Sandi Negara (BSSN).

Indeks Kematangan Keamanan Informasi (IKKI) yang memiliki ruang lingkup tata kelola, pengelolaan resiko, kerangka kerja, pengelolaan asset, teknologi dan penanggulangan dan pemulihan merupakan ukuran atau nilai yang menggambarkan kesiapan, kelengkapan dan konsistensi pemerintah daerah dalam melaksanakan pengamanan informasi. Pemerintah Kabupaten Konawe Kepulauan menggunakan hingga tahun 2023, belum memiliki capaian Indeks Kematangan Keamanan Informasi.

## 16. Kebudayaan

Gambaran kinerja pelayanan urusan kebudayaan Kabupaten Konawe Kepulauan tahun saat ini adalah sebagai berikut:

1. Salah satu adat kerajaan Tangkombuno yang masih dapat dilihat sampai saat ini adalah Kalapaeya. Kalapaeya hanya dipersembahkan untuk turunan mokole Wawonii atau untuk keluarga kerajaan saja dengan tingkatan yang berbeda-beda.
2. Benteng/kerajaan Watuntinapi (batu disusun) terletak di sekitar Desa Ladiana, Noko, dan Mataburanga Kecamatan Wawonii Timur Laut dengan jarak  $\pm 30$  km dari Ibu Kota Kabupaten Konawe Kepulauan. Luas area Watuntinapi  $\pm 2$  Km<sup>2</sup>. Sesuai dengan namanya, bangunan bersejarah ini disusun menggunakan batu-batu pipih. Bangunan ini merupakan peninggalan Raja Mbeoga (Lakino Wawonii Ke-VIII).
3. Kontara (Benteng Pertahanan). Terletak di sekitar Desa Ladiana, Noko, dan Mataburanga Kecamatan Wawonii Timur Laut dengan jarak  $\pm 30$  km dari Ibu Kota Kabupaten Konawe Kepulauan. Luas area bangunan ini  $\pm 1$  Ha. Sesuai dengan namanya, bangunan ini didirikan sebagai benteng pertahanan untuk mengintai musuh baik dari penjajah bangsa belanda maupun para perompak dan kerajaan-kerajaan lain. Keunikan dari bangunan ini adalah bentuk pintu masuknya seperti pulau Wawonii.

Namun demikian potensi tersebut masih belum terkelola dan termanfaatkan dengan baik. Padahal apabila potensi tersebut berhasil dilestarikan, dikelola, serta dimanfaatkan dengan baik, akan berdampak kepada meningkatnya semangat masyarakat terutama generasi muda untuk lebih berperan aktif dalam bidang pariwisata Kabupaten Konawe Kepulauan.

## 17. Perpustakaan

Urusan bidang perpustakaan sesuai dengan kewenangan yang wajib dilaksanakan Kabupaten Konawe Kepulauan meliputi : (1) sub urusan pembinaan perpustakaan; (2) sertifikasi pustakawan dan (3) akreditasi pendidikan dan pelatihan perpustakaan. Capaian kinerja urusan perpustakaan dari tahun 2021-2023 disajikan pada tabel berikut:

Tabel 2. 69. Capaian Urusan Perpustakaan Tahun 2021-2023

No	Uraian	Tahun		
		2021	2022	2023
1	Persentase pelayanan perpustakaan daerah (%)	14,65	12	12
2	Persentase Minat Baca(%)	5	8	8
3	Koleksi Buku Bacaan (Buah)	10.105	18.178	25.837
4	Persentase Capaian Perpustakaan Desa	0	33	52
5	Persentase Capaian Pojok Baca	0	14	14
6	Tenaga Pustakawan (Orang)	2		
7	Tenaga Arsiparis (Orang)	2		

Sumber : Dinas Perpustakaan dan Arsip Daerah Kab. Konawe Kepulauan, 2024.

Kegiatan Pembinaan Perpustakaan terus dilakukan, khususnya perpustakaan sekolah se-Kab. Konawe Kepulauan, kegiatan ini di maksudkan agar para pengurus perpustakaan sekolah lebih memperhatikan kondisi perpustakaan sekolah yang sesuai dengan standar perpustakaan sekolah agar para siswa bisa nyaman berada di perpustakaan dan lebih sering berkunjung ke perpustakaan sekolah. Untuk Capaian Akreditasi Sekolah Masih Jauh Dari 100% Karena Sarana dan Prasarana Perpustakaan Sekolah Masih sangat minim maka dari itu Tenaga Pustakawan Tiap Tahun Melakukan Pembinaan.

Pada tahun 2023, Dinas Perpustakaan dan Arsip Daerah Kab. Konawe Kepulauan Telah Membangun Perpustakaan Desa Sebanyak 4 Unit. Sedangkan untuk tenaga pustakawan Dinas Perpustakaan dan Arsip Daerah belum memiliki yang sudah tersertifikasi, namun memiliki tenaga pustakawan yang disetarakan yang melengket pada jabatan fungsional Tenaga Pustakawan.

Tabel 2. 70. Capaian Urusan Pembinaan Perpustakaan Tahun 2021-2023

No	Uraian	Tahun		
		2021	2022	2023
1	Persentase Pembinaan Perpustakaan di SD dan SMP (%)	75	100	100

Sumber : Dinas Perpustakaan dan Arsip Daerah Kab. Konawe Kepulauan, 2024

18. Kearsipan

Urusan kearsipan sesuai dengan kewenangan yang diselenggarakan Kabupaten Konawe Kepulauan meliputi sub urusan : pengelolaan arsip, perlindungan dan penyelamatan arsip serta perizinan pemanfaatan arsip. Capaian kinerja kearsipan dari tahun 2021-2023 disajikan pada tabel berikut :

Tabel 2. 71. Capaian Kinerja Urusan Kearsipan 2021-2023

No	Uraian	Tahun		
		2021	2022	2023
1	Persentase Perangkat Daerah yang mengelola arsip secara baku (%)	20%	20%	20 %
2	Cakupan jenis arsip daerah yang terselamatkan (%)	100%	100%	100 %

Sumber : Dinas Perpustakaan dan Arsip Daerah Kab. Konawe Kepulauan, 2024

Fokus Layanan Urusan Pilihan

Adapun analisis kinerja atas layanan urusan pilihan dilakukan terhadap indikator-indikator kinerja penyelenggaraan urusan pilihan pemerintahan daerah Kabupaten, yaitu bidang urusan pertanian, pariwisata, kelautan dan perikanan, perdagangan, dan industri.

a. Perikanan dan Kelautan

Dengan keluarnya Undang-Undang Nomor 23 Tahun 2014 tentang Pemerintahan Daerah, telah terjadi perubahan kewenangan di bidang kelautan dan perikanan antara Pemerintah Pusat, Provinsi dan Kabupaten. Dampak dari dikeluarkannya Undang-Undang Nomor 23 Tahun 2014 di atas sangat berpengaruh terhadap Program dan Kegiatan Bidang Kelautan dan Perikanan yang ada di Kabupaten, baik dari sisi perencanaan maupun dari sisi pelaksanaannya. Jika dilihat dari perencanaan program kegiatan, masih tercantum program-program dan kegiatan-kegiatan yang sudah menjadi kewenangan Pusat maupun Provinsi, hal ini dikarenakan banyaknya kegiatan-kegiatan Pusat maupun Provinsi yang harus difasilitasi oleh Kabupaten karena Pusat maupun Provinsi belum siap dengan pelimpahan kewenangan tersebut. Dari segi pelaksanaan, banyak sekali peraturan-peraturan pemerintah yang keluar pada saat pelaksanaan kegiatan berjalan yang berdampak terhadap penyerapan anggaran.

Dinas Perikanan Kabupaten Konawe Kepulauan difokuskan kepada peningkatan produksi perikanan, baik perikanan budidaya maupun perikanan tangkap. Dengan meningkatnya produksi perikanan yang disertai dengan peningkatan kualitas mutunya serta didukung dengan sarana prasarana yang memadai, diharapkan pendapatan para pembudidaya ikan dan nelayan akan meningkat pula sehingga akan berdampak terhadap peningkatan daya saing produk-produk perikanan Kabupaten Konawe Kepulauan.

Produksi perikanan tangkap pada tahun 2023 sebesar 8.428 ton, hal tersebut mampu memberikan sumbangan jauh lebih besar dibandingkan perikanan budidaya yang sebesar 29,17 ton dalam memproduksi hasil perikanan di Kabupaten Konawe Kepulauan. Produksi perikanan tangkap mengalami peningkatan signifikan dari tahun sebelumnya sebanyak 7.910 ton. Faktor peningkatan produksi perikanan tangkap disebabkan karena

adanya peningkatan produksi ikan pelagis (Tuna, Cakalang dan Layang) serta bertambahnya armada yang melakukan penangkapan ikan. Sedangkan produksi perikanan budidaya mengalami peningkatan dari tahun sebelumnya menjadi 29,17 ton, peningkatan produksi tersebut adalah hasil dari budidaya bandeng di tambak, nila di kolam dan budidaya ikan lainnya di keramba. Kinerja produksi perikanan disajikan pada tabel dibawah ini:

Tabel 2. 72. Capaian Kinerja Urusan Perikanan di Kabupaten Konawe Kepulauan

NO	URAIAN	TAHUN		
		2021	2022	2023
1	Perikanan Tangkap			
	Jumlah Produksi Perikanan Tangkap (Ton)	7.015,17	7.911,00	8.428
	KUB	64	68	68
	RTP	2.255	2.251	2.253
	Nelayan	2.614	2.614	2.691
2	Perikanan Budidaya			
	Jumlah Produksi Perikanan Budidaya (Ton)	57,93	20,41	29,17
	Pokdakan	8	8	11
	RTP	61	78	64
	Pembudidaya	86	116	78
3	Data Pengolahan dan Pemasaran Hasil Perikanan			
	Jumlah Produksi Pengolahan (Ton)	155,14	165,77	210
	Poklasar	9	10	12
	Jumlah UPI Mikro Kecil (Pengolah)	60	100	120
	Pemasar	30	50	100

Sumber : Dinas Perikanan Kab. Konaawe Kepulauan, 2024

Sektor perikanan merupakan salah satu sektor yang dapat memberikan kontribusi terhadap perkembangan pembangunan perekonomian di Kabupaten Konawe Kepulauan. Untuk mnciptakan nilai tambah perekonomian atau[un nilai tika nelayan, perlu dikembangkan kerjasama antar daerah dan pengembangan industri minimal industry pengolahan. Industri pengolahan ikan sederhana berupa ikan kering, ikan asap, abon ikan, kripik ikan, dan lain-lain. Jumlah produksi pengolahan ikan terus mengalami peningkatan yakni dari 155,14 ton tahun 2021 menjadi 210 ton tahun 2023. Kenaikan ini sejalan dengan peningkatan poklasar, jumlah UPI mikro (pengolah) dan jumlah pemasar.

b. Pariwisata

Pariwisata adalah berbagai macam kegiatan wisata yang didukung oleh berbagai fasilitas serta layanan yang disediakan masyarakat, pengusaha, pemerintah pusat dan pemerintah daerah. Pariwisata merupakan industri jasa, berkaitan dengan transportasi, tempat tinggal, makanan, minuman, dan jasa lainnya seperti bank, asuransi, keamanan. Pariwisata menawarkan tempat istirahat, budaya, dan petualangan. Kabupaten Konawe Kepulauan

sebagai bagian dari keindahan alam Indonesia selalu berusaha menggali dan mengembangkan potensi wilayah dalam bidang pariwisata.

Dalam rangka meningkatkan pendapatan nasional dan penciptaan lapangan kerja dan kesempatan usaha masyarakat, destinasi pariwisata dapat dikembangkan dengan seluas-luasnya. Selain itu, pariwisata juga berperan dalam pemerataan pendapatan dan mendukung perkembangan dan pelestarian seni budaya dan keindahan alam di Kabupaten Konawe Kepulauan. Untuk mewujudkan hal tersebut Pemerintah Daerah Kabupaten Konawe Kepulauan telah berusaha mengeluarkan berbagai kebijakan di bidang Pariwisata untuk menarik wisatawan datang. Potensi wisata dan obyek wisata di Kabupaten Konawe Kepulauan disajikan pada tabel berikut

Tabel 2. 73 Potensi Wisata di Kabupaten Konawe Kepulauan

No	Obyek Wisata	Lokasi	Jenis Wisata
1	Pantai Polara	Kelurahan Polara	Wisata Alam
2	Makam Kapita Samaga	Kelurahan Polara	Wisata Budaya
3	Pantai Tengker	Desa Nambo Jaya	Wisata Alam
4	Sungai Mosolo	Desa Mosolo	Wisata Alam
5	Benteng Tansi	Desa Lapulu	Wisata Budaya
6	Pantai Saburano	Desa Saburano	Wisata Alam
7	Air Terjun Oheo	Desa Tekonea	Wisata Alam
8	Makam Raja Mbeoga	Desa Ladiana	Wisata Budaya
9	Benteng Kontara	Desa Ladiana	Wisata Budaya
10	Kampung Watuntinapi	Desa Noko	Wisata Budaya
11	Gua Moliuano	Desa Labeau	Wisata Alam
12	Air Terjun Tumburano	Kel. Lansilowo	Wisata Alam
13	Kuburan Lamboi	Kel. Lansilowo	Wisata Budaya
14	Benteng Wawongkeuwatu	Desa Palingi	Wisata Budaya
15	Goa Latangka	Desa Palingi	Wisata Alam
16	Goa Tiwolu	Desa Mataiwoi	Wisata Alam
17	Mata Air Biru	Desa Mataiwoi	Wisata Alam
18	Pantai Icha	Desa Mataiwoi	Wisata Alam
19	Benteng Bobolio	Desa Bobolio	Wisata Alam
20	Tanjung Baku-Baku	Desa Baku-Baku	Wisata Alam
21	Air Panas Wungkolo	Desa Wawoone	Wisata Alam
22	Danau Tahilaro	Desa Wawoone	Wisata Alam
23	Air Terjun Wawoone	Desa Wawoone	Wisata Alam
24	Goa Wawoone	Desa Wawoone	Wisata Alam
25	Taman Mangrove	Desa Wawoone	Wisata Alam
26	Panatai Sawaea	Desa Sawapatani	Wisata Alam

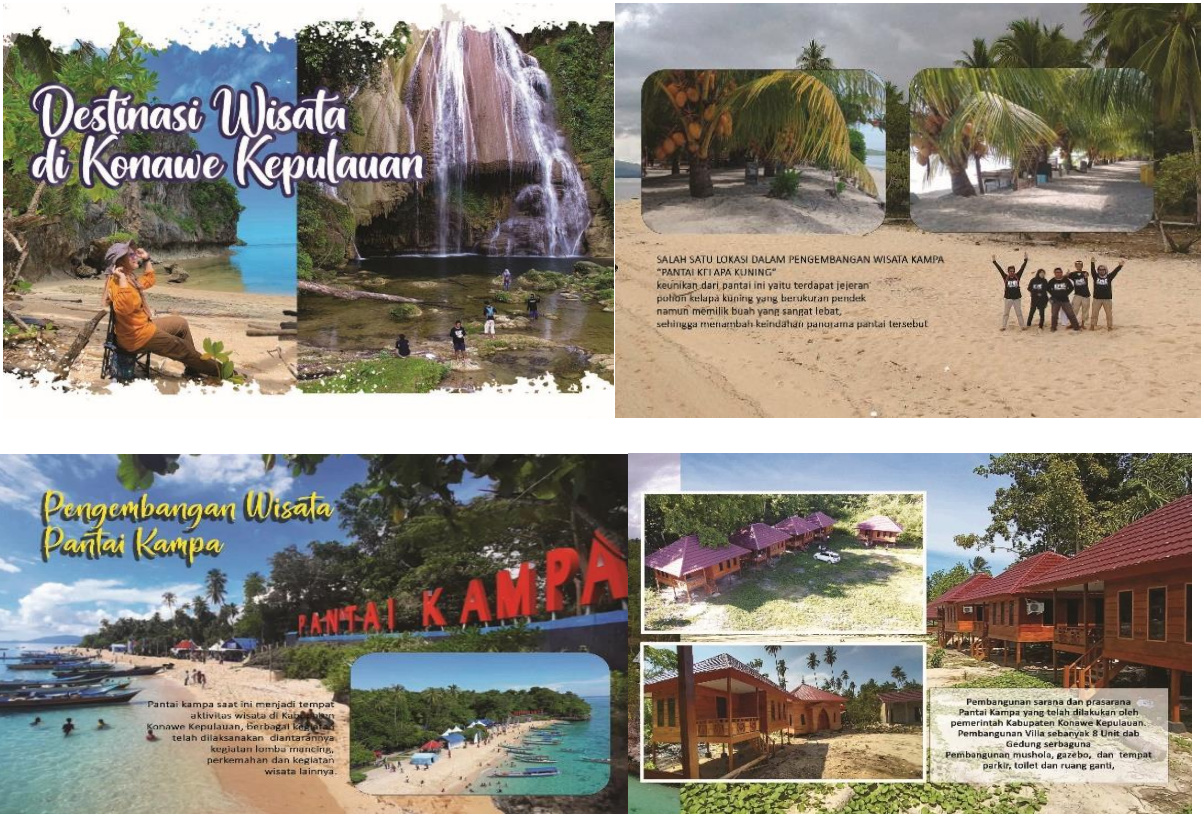


No	Obyek Wisata	Lokasi	Jenis Wisata
27	Air Terjun Lanuku	Desa Wawouso	Wisata Alam
28	Air Terjun Kopea	Desa Lawey	Wisata Alam
29	Air Terjun Lantambaga	Desa Pesue	Wisata Alam
30	Pantai Lamongupa	Desa Lamongupa	Wisata Alam
31	Areal Pengembangan Ikan Gugori	Desa Lamongupa	Wisata Alam
32	Pantai Kampolau	Desa Rawa Indah	Wisata Alam
33	Pantai Pasir Putih	Desa Bukit Permai	Wisata Alam
34	Karang Panjang	Desa Tanjung Batu	Wisata Alam
35	Karamba Ular	Desa Tanjung Batu	Wisata Alam
36	Pantai Kampa	Desa Wawobili	Wisata Alam
37	Goa Kampa dan Danau	Desa Wawobili	Wisata Alam
38	Air Terjun Ringkulele	Desa Langara	Wisata Alam
39	Taman Hiburan Langara	Desa Langara Bajo	Wisata Alam

Sumber : Dinas Pariwisata, Pemuda dan Olahraga Kab. Konawe Kepulauan, 2024.

Dari sekian banyak potensi wisata tersebut diatas, Kabupaten Konawe Kepulauan memiliki objek wisata unggulan dikenal dengan Branding “Kanopi” yaitu Ka (Pantai Kampa) terletak di Desa Wawobili Kecamatan Wawonii Barat dengan luas kawasan kurang lebih 109 hektar, No (Air Terjun Tumburano) di Desa Tumburano Kec. Wawonii Utara, dan PI (Situs Budaya Watuntinapi) terletak di Desa Noko Kec. Wawonii Timur Laut.

Gambar 2. 10. Objek Wisata Unggulan (Kanopi) Kab. Konawe Kepulauan



Indikator Kinerja Bidang Pariwisata Dinas Pariwisata, Pemuda dan Olahraga terdiri dari : 1) Jumlah Kunjungan Wisata; 2) Kontribusi Sektor

Pariwisata terhadap PAD; dan 3) Tingkat Hunian Akomodasi (Hari/Kamar). Berikut capaian kinerja bidang pariwisata dinas pariwisata, pemuda dan olahraga sepanjang tahun 2021 s.d 2023 dijelaskan sebagai berikut

Tabel 2. 74 Capaian Kinerja Dinas Pariwisata, Pemuda, dan Olahraga Kabupaten Konawe Kepulauan Tahun 2021-2023

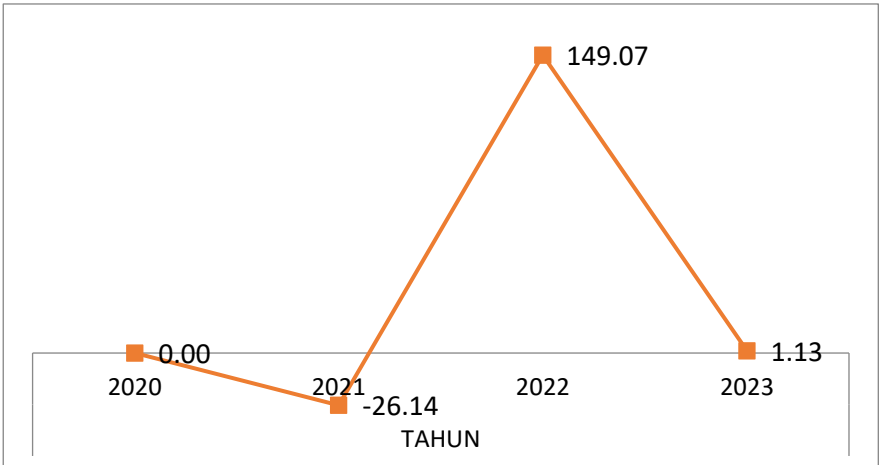
NO	INDIKATOR	TAHUN		
		2021	2022	2023
1.	Jumlah Kunjungan Wisatawan (Orang)	1712	4264	4312
2.	Kontribusi sektor Pariwisata terhadap PAD (Rupiah)	0,03	0,12	0,14
3.	Tingkat Hunian Akomodasi (Hari/Kamar)	44,72	69,22	88,76

Sumber : Dinas Pariwisata, Pemuda dan Olahraga Kab. Konawe Kepulauan, 2024

Kunjungan Wisata

Kunjungan wisata adalah indikator yang paling mudah diukur dan sangat sensitif untuk mendiskripsikan keberhasilan pembangunan wisata di setiap wilayah, negara dan daerah. Kunjungan wisata akan memberikan efek domino terhadap perubahan sosial, ekonomi dan budaya. Di Kabupaten Konawe Kepulauan dalam kurun waktu 4 tahun terakhir, kunjungan wisata cenderung meningkat hal ini dijelaskan pada gambar berikut.

Gambar 2. 11. Pertumbuhan Kunjungan Wisata Kabupaten Konawe Kepulauan Tahun 2020 – 2023

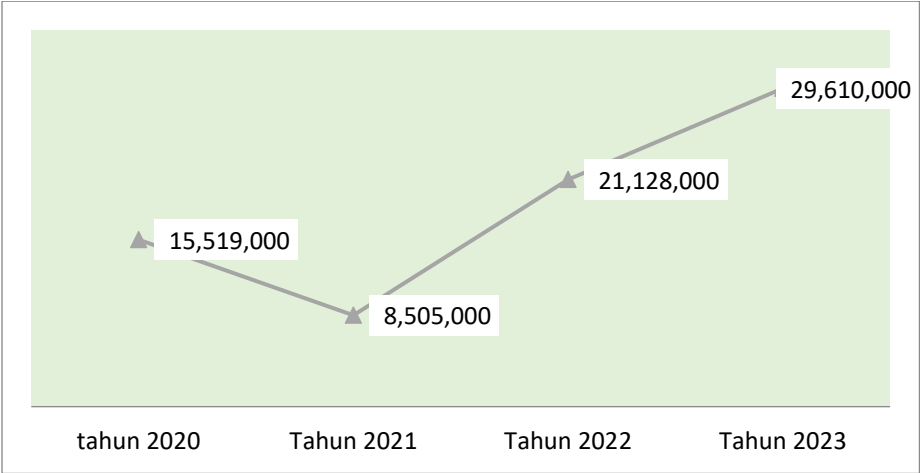


Sumber : Dinas Pariwisata, Pemuda dan Olahraga Kab. Konawe Kepulauan, 2024

Pendapatan Asli Daerah dari Sektor Pariwisata

Peningkatan jumlah kunjungan wisata mendorong pada peningkatan jumlah PAD dari sektor pariwisata. Jumlah PAD bersumber dari kunjungan destinasi wisata meningkat dari Rp. 15.519.000 tahun 2020 menjadi Rp. 29.610.000,-. Hal ini dapat dijelaskan pada gambar berikut.

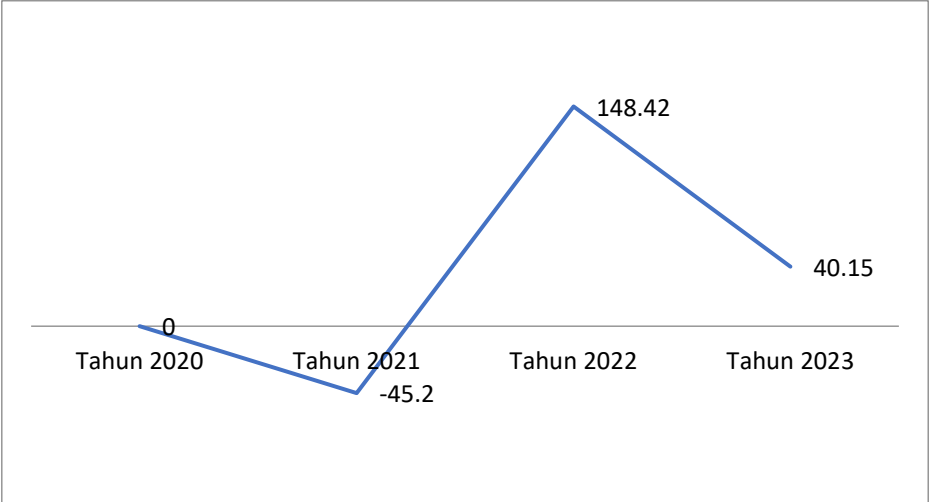
Gambar 2. 12. Perkembangan Jumlah penerimaan daerah kunjungan Wisata di Kabupaten Konawe Kepulauan Tahun 2020 – 2023 (dalam Rp)



Sumber : Dinas Pariwisata, Pemuda dan Olahraga Kab. Konawe Kepulauan, 2024

Pada gambar juga menjelaskan bahwa terjadi pertumbuhan negatif penerimaan asli daerah berdasarkan kunjungan wisata. Pertumbuhan penerimaan dari sektor pariwisata dimaksud, dijelaskan pada Gambar berikut.

Gambar 2. 13. Pertumbuhan Penerimaan daerah dari Sektor Pariwisata Kabupaten Konawe Kepulauan Tahun 2020 – 2023

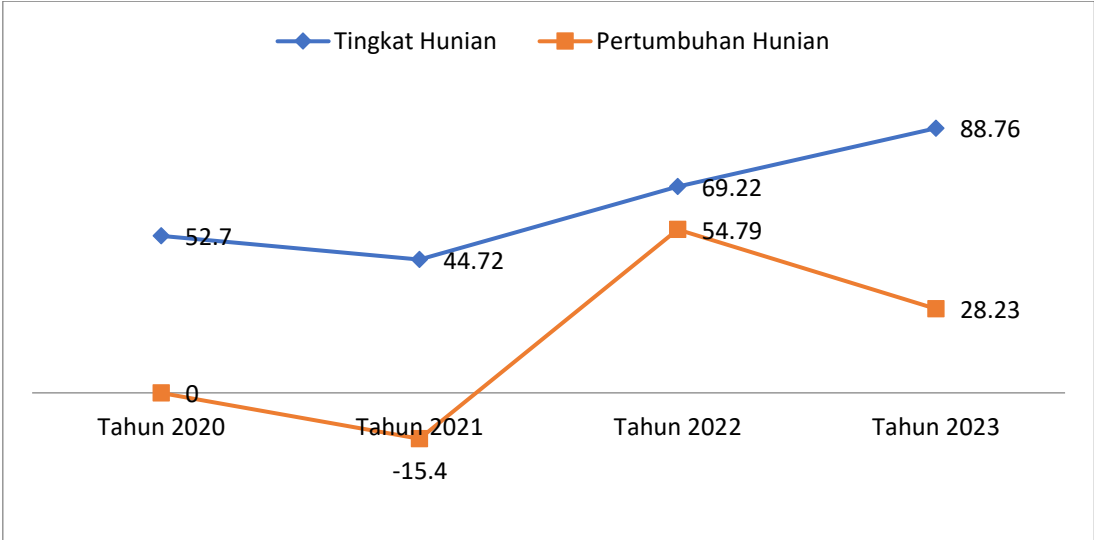


Sumber : Dinas Pariwisata, Pemuda dan Olahraga Kab. Konawe Kepulauan, 2024

**Tingkat Hunian kamar Hotel**

Salah satu kegiatan kepariwisataan adalah kegiatan perhotelan dengan indikator kinerja tingkat hunian hotel. Jumlah hotel di Kabupaten Konawe Kepulauan saat ini sebanyak 6 hotel dengan jumlah kamar sebanyak 80 kamar. Berdasarkan hasil pengumpulan data diperoleh tingkat hunian kamar hotel di Kabupaten Konawe Kepulauan, menunjukkan peningkatan dari dalam kurun waktu 4 tahun yakni dari 44,72 hari/kamar tahun 2020 menjadi 88,76 hari perkamar tahun 2023. Tingkat hunian akomodasi dan pertumbuhan tingkat hunian kamar dapat dilihat pada gambar berikut.

Gambar 2. 14. Tingkat Hunian akomodasi Hotel dan Pertumbuhannya Kabupaten Konawe Kepulauan Tahun 2020 - 2023



Sumber : Dinas Pariwisata, Pemuda dan Olahraga Kab. Konawe Kepulauan, 2024

c. Pertanian

Gambaran kinerja pelayanan urusan pertanian Kabupaten Konawe Kepulauan adalah sebagai berikut:

1. Terdapat lima (5) jenis tanaman pangan di Kabupaten Konawe Kepulauan, yaitu; padi, jagung, ubi kayu, kacang tanah, kacang hijau, dan ubi jalar.
2. Luas panen komoditi pertanian di Kabupaten Konawe Kepulauan pada tahun 2021-2023.

Tabel 2. 75. Luas Panen Komoditi Pertanian Di Kabupaten Konawe Kepulauan

NO	JENIS KOMODITI	LUAS PANEN (Ha)		
		2021	2022	2023
1	Padi	715	971	425
2	Jagung	200	24	58
3	Kacang Tanah	10	12	25
4	Ubi Kayu	77	78	41
5	Kacang Hijau	17	18	18
6	Ubi Jalar	12	13	2

Sumber : Dinas Pertanian Kab. Konawe Kepulauan, 2024

Luas panen komoditi pertanian di Kabupaten Konawe Kepulauan secara umum terus mengalami peningkatan kecuali pada tahun 2023 beberapa komoditi mengalami penurunan terutama komoditi padi, penurunan luas panen komoditi padi ini di akibatkan oleh dampak Elnino yang terjadi di tahun 2023 dimana terjadi penurunan index pertanaman yang semula index pertanaman bisa mencapai dua kali tanam pertahun menjadi satu kali setahun. Peningkatan luas panen tanaman kacang tanah terus mengalami peningkatan berbanding terbalik dengan komoditi ubi jalar hal ini diakibatkan oleh kebiasaan petani yang melakukan pergiliran tanam setiap tahunnya.

3. Produksi komoditi pertanian di Kabupaten Konawe Kepulauan pada tahun 2021-2023.

Tabel 2. 76. Produksi komoditi pertanian di Kabupaten Konawe Kepulauan

NO	JENIS KOMODITI	PRODUKSI (Ton)		
		2021	2022	2023
1	Padi	2645,50	2804,6	1615
2	Jagung	150,00	11,25	174
3	Kacang Tanah	7,60	9,12	19
4	Ubi Kayu	2040,50	2067	2093
5	Kacang Hijau	13,94	14,76	24,94
6	Ubi Jalar	198,00	214,5	247,5

Sumber : Dinas Pertanian Kab. Konawe Kepulauan, 2024

Produksi komoditi pertanian secara umum juga mengalami peningkatan dari tahun ketahun kecuali tahun 2023 mengalami penurunan yang di akibatkan oleh dampak elnino yang terjadi di Indonesia. Penurunan produksi komoditi tanaman pangan terutama terjadi pada komoditi padi dimana penurunan produksi tidak saja di akibatkan oleh penurunan produktivitas akan tetapi penurunan index tanam yang semula index tanam bisa mencapai dua kali setahun menjadi satu kali setahun tentunya mengakibatkan penurunan produksi secara signifikan dan faktor penyebab penurunan produtivitas dan index tanam ini adalah elnino yang terjadi di Indonesia pada tahun 2023.

4. Luas Area Tanaman Perkebunan Kabupaten Konawe Kepulauan Tahun 2021-2023.

Tabel 2. 77. Luas Areal Tanaman Perkebunan di Kab. Konawe Kepulauan, 2021-2023

NO	JENIS TANAMAN	LUAS AREAL (Ha)		
		2021	2022	2023
1	Jambu Mete	5.589,33	5.591	5.591
2	Kelapa	4.582,50	4.584	4.584
3	Cengkeh	1.226,93	1.230	1.230
4	Lada	536,32	536	536
5	Kakao	3.340,82	3.339	3.339
6	Pala	954,04	1.144	1.144
7	Sagu	205,44	207	207
8	Kemiri	37,00	37	37

Sumber : Dinas Pertanian Kab. Konawe Kepulauan, 2024

Pada Tahun 2022 Luasan areal tanaman perkebunan mengalami peningkatan walau dalam skala kecil peningkatan ini terjadi pada komoditi jambu mete, kelapa, cengkeh, pala sedangkan pada komoditi kakao yang terus mengalami penurunan areal yang di akibatkan oleh minat masyarakat yang menurun terhadap komoditi ini dan tergantikan oleh komoditi pala dan komoditi lada dan kemiri tidak mengalami perubahan luas areal.

5. Produksi panen Tanaman Perkebunan di Kabupaten Konawe Kepulauan pada tahun 2021-2023.

Tabel 2. 78. Produksi Tanaman Perkebunan di Kabupaten Konawe Kepulauan, 2021-2023

NO	JENIS TANAMAN	PRODUKSI (Ton)		
		2021	2022	2023
1	Jambu Mete	3.130,86	2.274,92	2.744
2	Kelapa	156,78	379,71	269
3	Cengkeh	337,43	275,81	614
4	Lada	9,68	20,82	15
5	Kakao	0,97	2	4
6	Pala	24,55	52,61	38
7	Sagu	0,07	0,15	205
8	Kemiri	6,69	1,43	1

Sumber : Dinas Pertanian Kab. Konawe Kepulauan, 2024

Secara umum Peningkatan produksi komoditi perkebunan terjadi hampir pada semua komoditi antara lain yaitu kelapa, pala, lada, cengkeh, sagu dan kemiri sedangkan jambu mete mengalami penurunan pada tahun 2022 yang di akibatkan oleh curah hujan yang sangat tinggi sehingga mempengaruhi produksi komoditi jambu mete dan kembali mengalami peningkatan di tahun 2023.

6. Produksi Tanaman Sayuran di Kabupaten Konawe Kepulauan pada tahun 2021-2023.

Tabel 2. 79. Produksi Tanaman Sayuran di Kabupaten Konawe Kepulauan

NO	JENIS KOMODITI	PRODUKSI (KU)		
		2021	2022	2023
1	Cabai Besar	-	-	2
2	Cabai Rawit	311	43	18
3	Terung	446	77	24
4	Tomat	138	40	16
5	Kacang Panjang	368	71	24
6	Kangkung	146	50	12
7	Bayam	223	56	11
8	Ketimun	231	41	12

Sumber : Dinas Pertanian Kab. Konawe Kepulauan, 2024

Produksi tanaman sayuran menunjukkan peningkatan yang signifikan dari tahun ketahun yang terjadi pada semua komoditi sayuran yang dibudidayakan yaitu komoditi cabe besar, cabe rawit, terung, tomat, kacang panjang, kangkung, bayam, ketimun. Penurunan terjadi di tahun 2023 tentunya tidak lepas dari dampak elnino yang melanda seluruh wilayah Indonesia yang tidak saja mengakibatkan penurunan produktivitas akan tetapi index pertanaman juga mengalami penurunan.

d. Perdagangan

Urusan perdagangan di Kabupaten Konawe Kepulauan diprioritaskan pada pengembangan pasar tradisional. Terhitung sejak disahkannya Undang-undang Nomor 7 Tahun 2014 tentang Perdagangan, maka pasar



tradisional telah berubah penyebutannya menjadi Pasar Rakyat, dengan tetap memperhatikan kekhususan pasar rakyat terkait aspek lokasi yang bersifat tetap berupa toko/kios/los dan bentuk lainnya serta menjadi tempat jual beli dengan proses tawar menawar.

Menurut Undang-undang Nomor 23 Tahun 2014 tentang Pemerintahan Daerah kewenangan perdagangan terdiri dari: perizinan dan pendaftaran perusahaan, sarana distribusi perdagangan, stabilisasi harga barang kebutuhan pokok dan barang penting, pengembangan ekspor, standardisasi dan perlindungan konsumen.

**Cakupan Pasar yang Aktif**

Pasar merupakan sentral pergerakan perekonomian masyarakat. Jumlah pasar di Kabupaten Konawe Kepulauan sebanyak 11 Unit, yang artinya setiap kecamatan memiliki 1 – 2 Pasar. Dari 11 Pasar yang ada sebanyak 5 unit (45%) yang aktif, sisanya belum berjalan dengan baik oleh karena berbagai permasalahan dan kendala.

**Stabilisasi Harga**

Salah satu kebijakan ekonomi pemerintah adalah kebijakan stabilisasi harga. Kebijakan ini dimaksudkan untuk menjamin bahwa produsen dan konsumen dipastikan tdak mengalami kerugian secara ekonomi bila terjadi kondisi gangguan ketahanan pangan atau gangguan kebijakan makro ekonomi yang dapat mempengaruhi harga dan stok komoditas tertentu. Berdasarkan hasil pemantauan harga di pasar, gejala kenaikan harga komoditas tertentu khususnya pangan disebabkan karena kondisi iklim yang ekstrem (elnino dan lanino), terjadinya kegagalan tanam dan panen. Ketergantungan komoditas tertentu di Kota Kendari berdampak pada ketidakstabilan harga-harga dipasar.

Indeks Harga Konsumen dapat dihitung dengan menggunakan indeks deflator yakni perbandingan antara PDRB Nominal dan PDRB riil. PDRB Nominal dihitung dengan menggunakan harga berlaku sedangkan PDRB riil dengan menggunakan harga dasar atau harga konstan. Hal ini seperti dijelaskan pada Tabel berikut

Tabel 2. 80. Indeks Perubahan Harga berdasarkan Indeks Deflator di Kabupaten Konawe Kepulauan Tahun 2021 – 2023

Tahun	PDRB Nominal Atas DHB	PDRB Riil Atas DHK	Indeks Deflator	Perubahan harga konsumen
2021	1.467,82	1.071,11	0,37	3,45
2022	1.579,45	1.105,75	0,43	5,80
2023	1.717,40	1.136,61	0,51	8,26

Sumber: Konawe Kepulauan dalam Angka, 2024

Pada tabel menjelaskan bahwa indeks perubahan harga di Kabupaten Konawe Kepulauan cenderung mengalami peningkatan dari tahun ke tahun. Perubahan harga di Kabupaten Konawe Kepulauan sebagai akibat dari

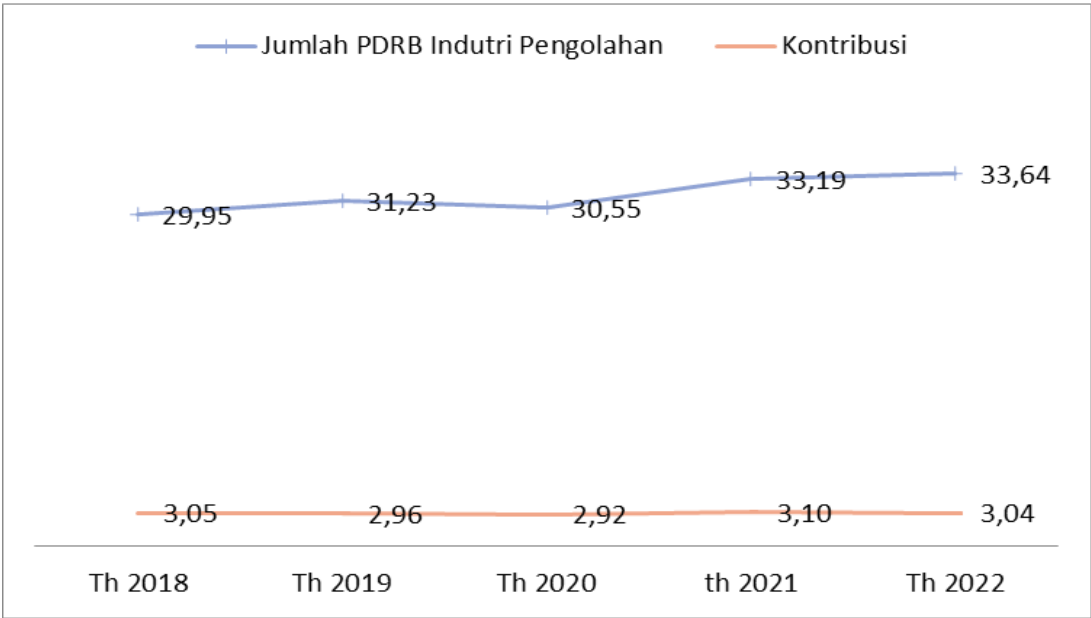
Perubahan harga di Kota Kendari dan kenaikan tarif transportasi. Hal ini sebagai akibat dari Kabupaten Konawe Kepulauan memiliki ketergantungan yang tinggi terhadap Kota Kendari, yakni lebih dari 70% kebutuhan komoditas dan barang-barang penting bersumber dari Kendari.

**e. Perindustrian**

Sektor Perindustrian merupakan salah satu sector yang menggerakkan perekonomian Negara maupun regional. Sektor industry prinsipnya menciptakan nilai tambah perekonomian pada setiap tahapan proses industry. Saat ini, kegiatan industri (home industri) di Kabupaten Konawe Kepulauan bersifat menyebar. Berdasarkan besaran usaha, unit usaha industri di Kabupaten Konawe Kepulauan dapat dibagi atas industri besar, industri sedang, industri kecil, dan industri rumah tangga. Dua jenis industri terakhir dijumpai di semua kecamatan.

Salah satu cara untuk mengukur kinerja Pemerintah dalam sector perindustrian adalah pertumbuhan dan kontribusi industri kepada PDRB. Hasil analisis data menjelaskan bahwa rata-rata 3%, hal ini seperti pada gambar berikut

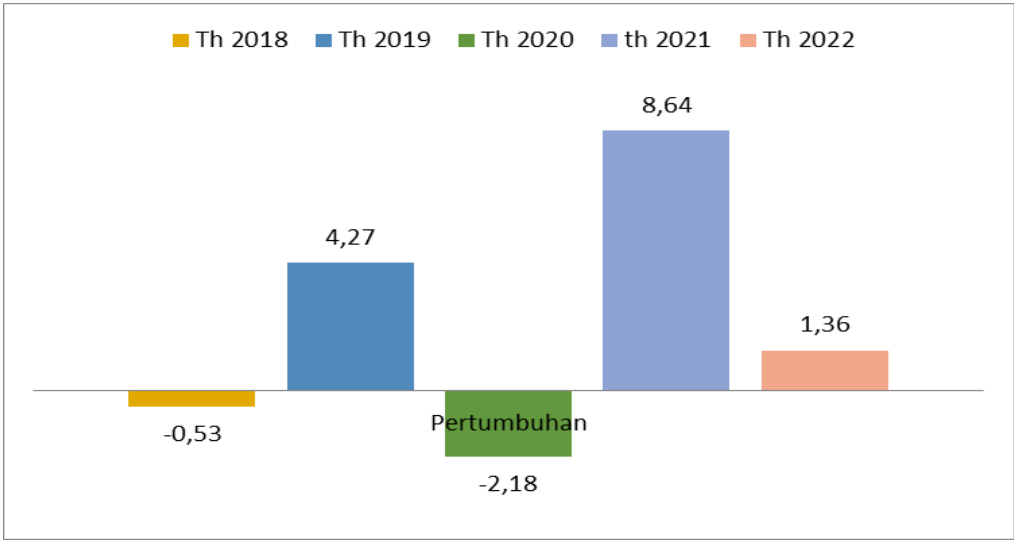
Gambar 2. 15. Kontribusi Sektor Perindustrian dalam PDRB Kabupaten Konawe Kepulauan tahun 2018 – 2022



Pada gambar dijelaskan bahwa kontribusi sektor industri cenderung berfluktuasi walaupun tidak terkoreksi secara signifikan. Penurunan kontribusi terjadi pada 2019 dan tahun 2020 sebagai dampak dari pandemic covid 19 dan juga terjadi pada tahun 2022. Namun demikian, kalau kita perhatikan pertumbuhan nilai sector industry dalam PDRB dijelskan seperti pada gambar berikut



Gambar 2. 16. Pertumbuhan sector Perindustrian dalam PDRB Kabupaten Konawe Kepulauan Tahun 2018 – 2022



Berdasarkan sinkronisasi dengan RTRW yang memuat kawasan industri meliputi kawasan industri pertambangan, kawasan industri pengolahan hasil pertanian, kawasan industri perikanan terpadu, kawasan industri pariwisata, industri air mineral kemasan, dan beberapa industri lainnya. Berbagai permasalahan dalam bidang perindustrian sebagai berikut :

- 1. Belum tersedia clusterisasi pengembangan industri;
- 2. *Grand design* pengembangan kawasan industri belum disusun;
- 3. Keterbatasan sumber daya dalam pengembangan industri;
- 4. Kelembagaan pengelolaan kawasan industri melalui Perusahaan Umum Daerah

Hanya saja permasalahan yang dihadapi untuk mewujudkan hal tersebut adalah minimnya sarana dan prasana sarana yang memadai yakni: (1) Jaringan jalan lingkungan, (2) Jaringan drainase, (3) Instalasi penyediaan air bersih dan jaringan distribusinya, (4) Instalasi penyediaan listrik dan jaringan distribusinya, (5) Jaringan telekomunikasi; dan (6) Instalasi pengelolaan air limbah dan jaringan pengumpulnya.

Amanat Undang-Undang Nomor 3 tahun 2014 tentang industri dan Peraturan Menteri Perindustrian Nomor 110 tahun 2015 bahwa kabupaten/ kota paling lama 2 (dua) tahun harus menyiapkan perda tentang Rencana Pembangunan Industri Kabupaten (RPIK).

**Jumlah dan Nilai Investasi Berskala Nasional (PMDN/PMA)**

Investor asing berskala nasional yang masuk di Kabupaten Konawe Kepulauan selama periode tahun 2011-2020 terdapat 6 (enam) proyek, terdiri atas 1 PMDN dan 5 PMA dengan total nilai investasi sekitar Rp. 1,7 triliun. Namun investor tersebut baru pada tahap izin prinsip, belum realisasi.

**Rasio Daya Serap Tenaga Kerja**

Rasio daya serap tenaga kerja adalah perbandingan antara jumlah tenaga kerja yang bekerja pada perusahaan PMA/PMDN dengan jumlah

seluruh PMA/PMDN. Berhubung PMDN/PMA di Kabupaten Konawe hingga tahun 2020 baru pada tahap izin prinsip (belum realisasi), maka belum terdapat tenaga kerja pada perusahaan tersebut sehingga rasio daya serap tenaga kerja juga belum bisa dihitung.

## **Urusan Penunjang**

### **1. Perencanaan**

Perencanaan Pembangunan daerah adalah suatu proses penyusunan tahapan-tahapan kegiatan yang melibatkan berbagai unsur pemangku kepentingan di dalamnya, guna pemanfaatan dan pengalokasian sumber daya yang ada, dalam rangka meningkatkan kesejahteraan sosial dalam suatu lingkungan wilayah/daerah dalam jangka waktu tertentu. Dokumen perencanaan daerah Kabupaten Konawe Kepulauan terdiri dari Rencana Pembangunan Jangka Panjang Daerah (RPJPD), Rencana Jangka Menengah Daerah (RPJMD) yang berisi visi dan misi kepala daerah terpilih yang nanti akan dijabarkan dalam Kebijakan Rencana dan Program perencanaan pembangunan yang dituangkan dalam Rencana Strategis Perangkat Daerah (Renstra-PD). RPJMD akan dijabarkan dengan rencana tahunan yaitu Rencana Kerja Pemerintah Daerah (RKPD) dan Rencana Kerja (Renja) Perangkat Daerah.

1. Tersedianya Dokumen Perencanaan RPJPD yang telah ditetapkan dengan Peraturan Daerah Kabupaten Konawe Kepulauan Nomor 12 Tahun 2019 tentang Rencana Pembangunan Jangka Panjang Daerah Kabupaten Konawe Kepulauan Tahun 2005-2025 (Lembaran Daerah Kabupaten Konawe Kepulauan Tahun 2019 Nomor 12).
2. Tersedianya Dokumen RTRW yang telah ditetapkan Peraturan Daerah Kabupaten Konawe Kepulauan Nomor 2 Tahun 2021 tentang Rencana Tata Ruang Wilayah Kabupaten Konawe Kepulauan Tahun 2021-2041 (Lembaran Daerah Kabupaten Konawe Kepulauan Tahun 2021 Nomor 58).
3. Tersedianya Dokumen Perencanaan RPJMD yang telah ditetapkan Peraturan Daerah Kabupaten Konawe Kepulauan Nomor 9 Tahun 2021 tentang Rencana Pembangunan Jangka Menengah Daerah Kabupaten Konawe Kepulauan Tahun 2021-2026 (Lembaran Daerah Kabupaten Konawe Kepulauan Tahun 2021 Nomor 68, Tambahan Lembaran Daerah Kabupaten Konawe Kepulauan Nomor 65).
4. Tersedianya Dokumen Perencanaan RKPD yang telah ditetapkan dengan Peraturan Bupati. Dokumen Perencanaan Pembangunan Tahunan Daerah, ditetapkan melalui Peraturan Bupati Konawe Kepulauan tentang Rencana Kerja Pemerintah Daerah, sebagai berikut :
  - a. Peraturan Bupati Konawe Kepulauan Nomor 11 Tahun 2019 tentang Rencana Kerja Pemerintah Daerah Kabupaten Konawe Kepulauan

- Tahun 2020 (Berita Daerah Kabupaten Konawe Kepulauan Tahun 2019 Nomor 179).
- b. Peraturan Bupati Konawe Kepulauan Nomor 27.A Tahun 2020 tentang Rencana Kerja Pemerintah Daerah Kabupaten Konawe Kepulauan Tahun 2021 (Berita Daerah Kabupaten Konawe Kepulauan Tahun 2020 Nomor 27.A).
  - c. Peraturan Bupati Konawe Kepulauan Nomor 24 Tahun 2021 tentang Rencana Kerja Pemerintah Daerah Kabupaten Konawe Kepulauan Tahun 2022 (Berita Daerah Kabupaten Konawe Kepulauan Tahun 2021 Nomor 24).

Tabel 2. 81. Persentase Keselarasan Penjabaran Program RPJMD ke dalam RKPD Kabupaten Konawe Kepulauan Tahun 2021-2023

No	Uraian	Tahun		
		2021	2022	2023
1	Penjabaran Program RPJMD kedalam RKPD (%)	100	100	100

Sumber : Bappeda Kab. Konawe Kepulauan, 2024

2. Keuangan

Perwujudan pengelolaan keuangan daerah yang transparan dan akuntabel telah dilaksanakan melalui Sistem Informasi Pemerintahan Daerah (SIPD) dan mendasarkan pada Peraturan Pemerintah Nomor 24 Tahun 2005 tentang Standar Akuntansi Pemerintahan, serta Permendagri Nomor 13 Tahun 2006 tentang Pedoman Pengelolaan Keuangan Daerah sebagaimana telah diubah beberapa kali terakhir dengan Permendagri Nomor 21 Tahun 2011. Pengelolaan keuangan daerah dilaksanakan dengan mengedepankan prinsip-prinsip akuntansi berbasis akrual, realistis, periodisitas, konsisten, pengungkapan lengkap dan penyajian wajar.

Optimalisasi pengelolaan aset daerah dilaksanakan dalam rangka meningkatkan pemanfaatan dan pendayagunaan aset daerah untuk mendukung peningkatan PAD. Untuk itu dilakukan optimalisasi penggunaan dan pemanfaatan aset daerah, updating data pengadaan dan mutasi, pengamanan aset, inventarisasi BMD, penyelesaian kasus/sengketa aset, dan pembinaan pengendalian dan pengawasan BMD.

Dari tahun 2014 sampai dengan tahun 2018, Pemerintah Kabupaten Konawe Kepulauan belum mendapatkan opini Wajar Tanpa Pengecualian (WTP) dari Badan Pemeriksa Keuangan (BPK). Opini yang diterima adalah Wajar Dengan Pengecualian (WDP). Kondisi ini menuntut kerja bersama segenap elemen Pemerintah Kabupaten Konawe Kepulauan agar dapat memperoleh Opini WTP pada tahun berikutnya. Upaya ini membuahkan hasil pada tahun 2019, 2020, 2021, 2022, dan 2023 dimana secara berturut-turut Pemerintah Kabupaten Konawe Kepulauan mendapatkan opini Wajar Tanpa Pengecualian (WTP) dari BPK.

3. Kepegawaian

Fungsi urusan penunjang kepegawaian dan pelatihan merupakan unsur strategis terkait dengan manajemen kepegawaian dan peningkatan kapasitas sumber daya aparatur di Kabupaten Konawe Kepulauan. Urusan penunjang kepegawaian berkaitan dengan manajemen kepegawaian dan diklat diketahui berdasarkan indikator sebagai berikut : data dan pelayanan kepegawaian, jumlah pegawai yang memiliki sertifikat diklat peningkatan kompetensi, pelayanan adminitrasi kepagawaian berbasis teknologi informasi dan peningkatan disiplin pegawai. Jumlah PNS Kabupaten Konawe Kepulauan pada tahun 2023 sebanyak 1.557 orang yang tersebar di seluruh perangkat daerah.

Tabel 2. 82. Kondisi ASN Kabupaten Konawe Kepulauan Tahun 2023

URAIAN KONDISI ASN			JUMLAH
A. JUMLAH PEGAWAI			1.557 Orang
B. KUALIFIKASI PENDIDIKAN	a.	S3	1
	b.	S2	131
	c.	S1	1050
	d.	D III	229
	e.	D II	31
	f.	D I	-
	g.	SLTA/ Sederajat	69
	h.	SLTP/Sederajat	-
	i.	SD/Sederajat	-
C. PANGKAT/ GOLONGAN	a.	Gol. IV/a	113
		Gol. IV/b	76
		Gol. IV/c	18
		Gol. IV/d	1
		Gol. IV/e	-
	b.	Gol.III/a	238
		Gol.III/b	305
		Gol.III/c	208
		Gol.III/d	136
	c.	Gol. II/a	2
		Gol. II/b	7
		Gol. II/c	44
		Gol. II/d	63
	d.	Gol. I/a	-
		Gol. I/b	-
		Gol. I/c	-
		Gol. I/d	-
D. JENIS KELAMIN	a.	Laki-Laki	830
	b.	Perempuan	727
E. PEJABAT	a.	Struktural	262
	b.	Fungsional	1295

Sumber : BKPSDM Kabupaten Konawe Kepulauan, 2024

#### 4. Pengawasan

Pengawasan dilaksanakan untuk menjaga kinerja pelaksanaan kegiatan agar sesuai dengan regulasi, kebijakan dan peraturan yang berlaku. Pelaksanaan pengawasan difokuskan pada pengawasan internal secara berkala pada beberapa objek pemeriksaan meliputi seluruh Perangkat Daerah di lingkungan Pemerintah Kabupaten Konawe Kepulauan. Tujuan ditetapkan Kebijakan Pengawasan Atas Penyelenggaraan Pemerintahan Daerah setiap tahun di lingkungan Pemerintah Kabupaten Konawe Kepulauan adalah :

1. Mensinergikan pengawasan yang dilakukan oleh Inspektorat Jenderal Kementerian/Inspektorat Utama Lembaga Pemerintah Non Kementerian, Inspektorat Provinsi dan Inspektorat Kabupaten;
2. Meningkatkan penjaminan mutu atas penyelenggaraan pemerintahan dan kepercayaan masyarakat atas pengawasan APIP;
3. Mewujudkan hasil pengawasan yang mendukung terselenggaranya program pemerintahan, pembangunan dan kemasyarakatan sesuai rencana berdasarkan ketentuan peraturan perundang-undangan.

Kebijakan pengawasan penyelenggaraan pemerintahan daerah dilakukan melalui pemeriksaan reguler, pemeriksaan non reguler dan pengawasan lainnya. Pemeriksaan reguler adalah pemeriksaan kinerja yang dilakukan secara komprehensif dengan ruang lingkup pemeriksaan pada aspek kebijakan daerah, kelembagaan, pegawai daerah, keuangan daerah dan barang daerah.

#### Aspek Daya Saing Daerah

Aspek daya saing daerah yang akan deskripsikan antara lain daya saingan ekonomi daerah, daya saing SDM, daya saing fasilitas/infrastruktur wilayah dan daya saing iklim investasi. Aspek daya saing daerah meliputi sektor unggulan daerah yang menjadi penopang perekonomian dan sektor lainnya yang potensial untuk dikembangkan.

#### Kemampuan Ekonomi Daerah

Kemampuan ekonomi suatu daerah dapat dilihat dari capaian indikator makro daerah tersebut. Semakin membaiknya indeks pembangunan manusia, pertumbuhan ekonomi yang makin baik, kemiskinan yang makin turun, serta angka pengangguran yang masih rendah, menunjukkan bahwa daya saing perekonomian di daerah tersebut makin baik. Kondisi ini terjadi di Kabupaten Konawe Kepulauan, bahwa pencapaian indikator pembangunan perekonomiannya sudah semakin membaik dari tahun ke tahun, hal ini seperti disajikan dalam Tabel

Tabel 2. 83. Capaian Indikator Makro Ekonomi  
Kabupaten Konawe Kepulauan Tahun 2021 – 2023

Indikator Makro Pembangunan		Tahun		
		2021	2022	2023
Indeks Pembangunan Manusia	Target	66,71	67,54	68,37
	Capaian	65,73	66,59	67,20
	Pertumbuhan	0,49	1,31	0,92
Pertum buhan Ekonomi	Target	3,5	5	6,5
	Capaian	2,31	3,23	2,79
	PDRB	1071,11	1105,74	1137,47
Presentase Kemiskinan	Capaian	17,81	16,15	15,9
	Penurunan	-4,49	10,28	1,57
	Kinerja Indikator	89,84	89,78	81,76
Angka Pengangguran	Capaian	1,83	1,85	1,6
	Penurunan(%)	-0,55	-1,08	15,63

Kemampuan Sumber Daya Manusia (SDM)

Aspek Daya Saing Sumber Daya Manusia (SDM) merupakan aspek penting dan vital yang harus terus dikembangkan yang merupakan faktor penggerak perekonomian daerah. Kemampuan sumber daya manusia yang dilihat Indeks Pembangunan Manusia, angka harapan hidup dan rata-rata lama sekolah yang baik, mendorong produktivitas ekonomi baik masyarakat, kelompok maupun individu. Dalam skala Kabupaten Konawe Kepulauan ke tiga indikator dimaksud sudah menunjukkan kecenderungan tumbuh positif. Kondisi ini tentunya menjadi daya saing tersendiri untuk mendorong investasi dan pergerakan perekonomian yang lebih baik. Pencapaian dimaksud ditujukan pada tabel berikut.

Tabel 2. 84. Capaian Indikator Aspek Pembangunan Manusia Kabupaten Konawe Kepulauan Tahun 2021 – 2023.

Indikator		Tahun		
		2021	2022	2023
Indeks Pembangunan Manusia	Capaian	65,73	66,59	67,20
	Pertumbuhan	0,49	1,31	0,92
Angka Harapan Hidup	Capaian	68,83	70,22	70,23
	Pertumbuhan	0,00	2,02	0,01
Rata-Rata Lama Sekolah	Capaian	9,42	9,43	9,45
	Pertumbuhan	0,11	0,11	0,21

Kemampuan Infrastruktur

Aspek daya saing fasilitas/infrastruktur di daerah mendeskripsikan kondisi fasilitas/infrastruktur di daerah disemua wilayah kecamatan. Ketersediaan infratraktur yang layak dan memadai merupakan aspek dasar yang diperlukan dalam proses pembangunan. Dalam teori pembangunan menjelaskan bahwa apabila inftrastruktur suatu daerah tersebut sudah terbangun, maka 70% permasalahan social, ekonomi dan budaya dikatakan sudah terselesaikan. Salah satu infrastruktur dasar yang sangat vital adalah jaringan jalan. Jaringan jalan penting untuk meningkatkan kegiatan perekonomian di daerah dan

memperlancar distribusi perdagangan barang dan jasa angkutan darat, serta orang/penumpang.

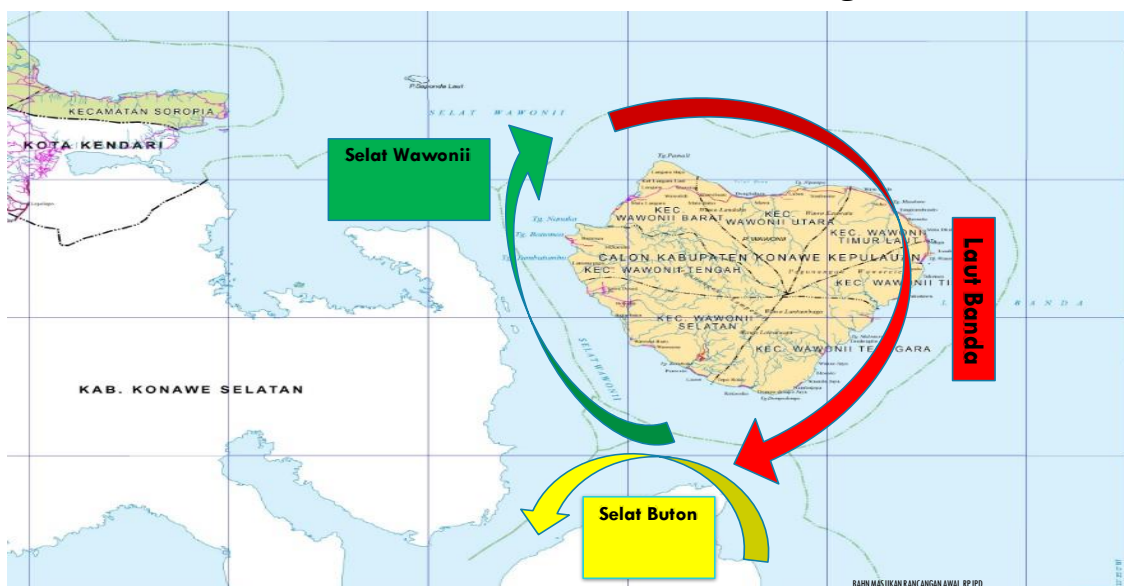
### Aspek Daya Saing Iklim Investasi

Aspek daya saing iklim investasi mendeskripsikan aspek kemudahan berinvestasi, situasi politik serta keamanan dan ketertiban daerah (mana capaian daya saing daerah). Daya saing daerah lainnya adalah Peraturan Daerah Nomor 2 tahun 2021 tentang RTRW kabupaten Konawe Kepulauan tahun 2021 – 2041 memberikan ruang yang sangat besar terhadap peluang investasi, Rencana Induk Pembangunan Industri Kabupaten, Rencana Induk Pembangunan Pertanian, Rencana Induk Pembangunan Perikanan, Peraturan Bupati tentang Rencana Detail Tata Ruang Kawasan Ibu Kota Langara. Keamanan dan kepastian hukum yang ada di Kabupaten Konawe Kepulauan mendorong Investor untuk dapat terus melakukan investasi.

### Aspek Daya Saing Sumber Daya Alam

Kabupaten Konawe Kepulauan memiliki potensi sumberdaya alam dan kebudayaan yang melimpah. Namun demikian, belum memberikan hasil yang maksimal untuk percepatan pembangunan dan kesejahteraan masyarakat. Letaknya yang sangat strategis di pertemuan tiga arus laut yakni laut banda, selat buton dan selat wawonii yang jarang ditemukan diwilayah lain menyebabkan daerah ini sangat kaya akan spesies laut dan sangat strategis sebagai salah satu pintu gerbang pelayaran baik dari barat ke timur maupun dari utara ke selatan. Secara jelas dapat dilihat pada Gambar berikut.

Gambar 2. 17. Pulau Wawonii dalam Pertemuan Tiga Arus Laut

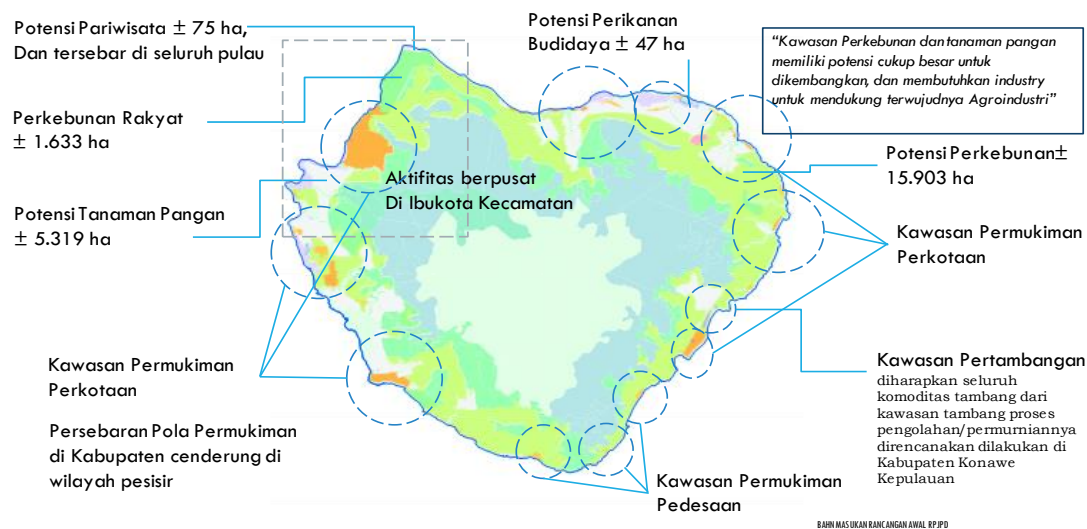


Sumber : Data Olahan Bappeda Kab. Konawe Kepulauan

Adapun gambaran secara umum potensi pembangunan dari sisi pemanfaatan ruang darat adalah seperti berikut:

Gambar 2. 18. Pemetaan Potensi Pembangunan Kabupaten Konawe Kepulauan

PEMETAAN POTENSI MENDUKUNG PEMBANGUNAN DI KABUPATEN KONAWE KEPULAUAN



2.2 Evaluasi Pelaksanaan Program dan Kegiatan RKPD Kabupaten Konawe Kepulauan Tahun 2024

Kinerja penyelenggaran pemerintahan daerah Kabupaten Konawe Kepulauan Tahun 2024, merupakan tahun keempat dari penjabaran target kinerja pemerintahan yang tertuang dalam dokumen Rencana Pembangunan Daerah Kabupaten Konawe Kepulauan Tahun 2021-2026. Dalam dokumen tersebut, termuat sasaran kinerja daerah yang disusun berdasarkan tujuan pembangunan daerah. Penetapan sasaran kinerja daerah berdasarkan kerangka pendekatan strategis perencanaan dengan melakukan analisis faktor eksternal dan faktor internal.

Sasaran kinerja daerah tersebut pada proses pengukurannya diterjemahkan kedalam indikator kinerja daerah sebagai bagian dari akuntabilitas kinerja pembangunan dengan penjabaran kinerja jangka menengah kedalam kinerja tahunan. Penetapan indikator kinerja daerah bertujuan untuk memberi gambaran tentang ukuran keberhasilan pencapaian tujuan dan sasaran dari sisi keberhasilan penyelenggaraan pemerintahan daerah, khususnya dalam memenuhi kinerja pada aspek kesejahteraan, layanan, dan daya saing. Hal ini ditunjukkan dari akumulasi pencapaian indikator *outcome* program pembangunan daerah setiap tahun atau indikator capaian yang bersifat mandiri setiap tahun sehingga kondisi kinerja yang diinginkan pada akhir periode RPD dapat dicapai.

Indikator kinerja daerah secara teknis pada dasarnya dirumuskan dengan mengambil indikator dari program prioritas yang telah ditetapkan (*outcomes*) atau kompositnya (*impact*). Suatu indikator kinerja daerah dapat dirumuskan berdasarkan hasil analisis pengaruh dari satu atau lebih indikator capaian kinerja program (*outcome*) terhadap tingkat capaian indikator kinerja daerah berkenaan setelah program dan kegiatan prioritas ditetapkan. Pencapaian indikator kinerja yang telah ditetapkan merupakan



keberhasilan dari tujuan dan sasaran pembangunan daerah telah direncanakan.

Berbagai indikator kinerja pemerintah daerah terutama dalam kaitannya dengan pelaksanaan desentralisasi dan otonomi daerah, sangat dibutuhkan sebagai gambaran untuk mengukur keberhasilan/pencapaian pembangunan suatu daerah. Indikator kinerja dimaksud juga diperlukan oleh publik dalam rangka perwujudan transparansi dan akuntabilitas penyelenggaraan pemerintahan dan pembangunan daerah.

**Evaluasi Hasil Pelaksanaan RKPD terhadap Pencapaian Indikator Kinerja Daerah**

**a) Indikator Kinerja Utama Pemerintah Daerah Kab. Konawe Kepulauan**

Pengukuran Tingkat capaian kinerja tahun 2024 dilakukan dengan cara membandingkan antara realisasi tahun sebelumnya dengan realisasi pada tahun berjalan serta target dengan realisasi masing-masing indikator kinerja sasaran pada tahun pelaksanaan. Selanjutnya akan dilakukan analisis terhadap penyebab terjadinya celah kinerja yang terjadi serta Tindakan perbaikan yang diperlukan di masa mendatang. Adapun hasil evaluasi terhadap pencapaian indikator kinerja utama Kabupaten Konawe Kepulauan dapat dilihat pada tabel.

Tabel 2. 85. Evaluasi Capaian berdasarkan Indikator Kinerja Utama Pemerintah Kabupaten Konawe Kepulauan Tahun 2022-2023

No .	Indikator Sasaran	Target Tahun 2022	Realisa si Tahun 2022	Capaia n Tahun 2022	Target Tahun 2023	Realisasi Tahun 2023	Capaian Tahun 2023
1	Indeks Infrastrukturu r (Angka)	35	35	100	40	40	100
2	Indeks Konektivitas (Angka)	1,5	1,52	101%	1,6	2,14	134%
3	Angka Harapan Hidup (Thn)	68,82	68,46	99,48	68,87	68,52	99,49%
4	Rata-Rata Lama Sekolah (Thn)	9,50	9,43	99,26	9,55	9,45	98,95%
5	Indeks Mutu Pendidikan (Thn)	10,3	10,3	100	10,6	10,6	100
6	Indeks Pemberdayaan Gender (Angka)	0,2	0,084	42	0,2	51,19	255,96
7	Indeks Kelestarian Budaya Asli	15	15	100%	25	25	100%

No .	Indikator Sasaran	Target Tahun 2022	Realisasi Tahun 2022	Capaian Tahun 2022	Target Tahun 2023	Realisasi Tahun 2023	Capaian Tahun 2023
	Wawonii (Angka)						
8	Pertumbuhan PDRB Sektor Unggulan (persen)	3,23	3,23	100	3,98	2,79	70,10
9	Angka Pengangguran (persen)	1,32	1,85	140,15 %	1,12	1,59	141,96%
10	Angka Gini Ratio (Angka)	0,298	0,350	0,350	0,238	0,296	0,296
11	Indeks Desa Membangun (Kategori)	Berkembang	Berkembang	100%	Berkembang	Berkembang	100%
12	Nilai SAKIP meningkat (Kategori)	B	B	B	BB	Menunggu Hasil Penilaian Menpan RB	Menunggu Hasil Penilaian Menpan RB
13	Opini Laporan Keuangan	WTP	WTP	WTP	WTP	WTP	WTP
14	Nilai LPPD (Kategori)	Sedang	Sedang	Sedang	Tinggi	Menunggu Hasil Penilaian Kemendagri	Menunggu Hasil Penilaian Kemendagri
15	Angka Kriminalitas turun (%)	-52,30	-52,30	100%	-52,30	-52,30	100%
16	Indeks Kualitas Air (Angka)	53,25	70	131%	53,35	70	131%
17	Indeks Kualitas Udara (Angka)	91,94	97,86	106%	92,04	98,21	106%
18	Indeks Resiko Bencana (Angka)	160	152	95%	140	159,31	113,80%

Berdasarkan tabel 2.85 diatas, diketahui terdapat peningkatan cukup signifikan terhadap indikator kinerja utama daerah. Pada tahun 2023, terdapat 2 indikator dikategorikan meningkat dalam pencapaian targetnya yaitu Indeks Konektivitas dan Indeks Pemberdayaan Gender. Sementara itu, untuk indikator lainnya cenderung dalam capaian stabil bahkan terdapat beberapa indikator yang mengalami penurunan capaian . Untuk memaksimalkan perbaikan dalam keberhasilan Indikator Kinerja Utama dibutuhkan komitmen Pemerintah dalam mendukung Pembangunan daerah. Implementasi Pemerintah mulai dari

kebijakan dalam prioritas penggunaan, alokasi yang diberikan, pelaksanaan, pengawasan, dan evaluasi serta pelaporan menjadi faktor penting dalam mendukung Pembangunan.

**b) Indikator Kinerja Kunci Pemerintah Daerah Kabupaten Konawe Kepulauan**

Dalam penyelenggaraan pemerintahan daerah perlu ditetapkan indikator kinerja sebagai alat ukur keberhasilan pencapaian Pemerintah Daerah. Indikator kinerja utama perangkat daerah merupakan indikator kinerja yang menjadi tanggung jawab Kepala Perangkat Daerah. Indikator ini berada pada level *intermediate outcome*, yang menghubungkan kinerja program dengan tujuan dan sasaran pembangunan daerah, Indikator Kinerja Utama Perangkat Daerah/Indikator Kinerja Kunci. Indikator Kinerja Kunci Daerah Kabupaten Konawe Kepulauan disajikan pada tabel berikut:

Tabel 2. 86. Evaluasi Capaian berdasarkan Indikator Kinerja Kunci  
Pemerintah Kabupaten Konawe Kepulauan Tahun 2023

No.	ASPEK/FOKUS/BIDANG URUSAN/ INDIKATOR KINERJA PEMBANGUNAN DAERAH		Target Tahun 2023	Realisasi Tahun 2023	Capaian Tahun 2023
<b>A.</b>	<b>ASPEK KESEJAHTERAAN MASYARAKAT</b>				
<b>1</b>	Kesejahteraan Masyarakat				
	1	Kontribusi sektor pariwisata terhadap PAD (%)	2,5%	2,5%	100
	2	Persentase kontribusi sektor perindustrian terhadap PDRB (%)	2,65	79%	28,31%
	3	Persentase tenaga kerja yang memiliki kompetensi sesuai kualifikasi pekerjaan (%)	100%	99,28	99,28
	4	Pertumbuhan pelaku ekonomi kreatif (%)	35	35	100
	5	Cakupan lumbung pangan Desa (%)	60%	0%	0%
	6	Persentase produk lokal yang masuk pasar dalam negeri (%)	4	0	0
	7	Pertumbuhan produktivitas perikanan tangkap (%)	13	6,5	50
	8	Pertumbuhan produktivitas perikanan budidaya (%)	15	28,4	189
<b>2</b>	<b>Kesejahteraan Sosial</b>				
<b>2.1</b>	<b>Pendidikan</b>				
	Indeks Pengelolaan Pendidikan				
	-	APM PAUDNI (%)			
	-	APM SD/MI (%)			
	-	APM SMP/MTs (%)			
	-	Angka Melek Huruf (%)	98,25	98,25	100
<b>2.2</b>	<b>Kesehatan</b>				
	-	Angka kematian bayi (per 1.000 KH)	13,1	13,1	100
	-	Angka kesakitan (CNR-TB) (per 100.000 penduduk)	135,8	186,8	137,55
	-	Prevalensi stunting (%)	17,8	29,5	165,73
<b>B.</b>	<b>ASPEK PELAYANAN UMUM</b>				
<b>1</b>	<b>Pelayanan Urusan Wajib</b>				

No.	ASPEK/FOKUS/BIDANG URUSAN/ INDIKATOR KINERJA PEMBANGUNAN DAERAH		Target Tahun 2023	Realisasi Tahun 2023	Capaian Tahun 2023
1.1	Pendidikan				
	-	Indeks Pengelolaan Pendidikan (Angka)	0	0	0
	-	Akses pelayanan pendidikan anak usia dini (%)	69,14	53,26	77,03
	-	Persentase PAUD,SD, SMP, dan pendidikan Kesetaraan yang menerapkan kurikulum muatan lokal (%)	95,31	95,31	100
	-	Rasio pemerataan Guru terhadap Rombongan belajar (Ratio)	1:0,6	1:0,86	0,80
	-	Persentase penyelenggaraan PAUD, SD, SMP serta pendidikan kesetaraan yang diselenggarakan oleh masyarakat sesuai izin (%)	90	90	100
1.2	Kesehatan				
	-	Angka kematian ibu (per 100.000 KH)	111,6	427	382,62
	-	Angka kematian bayi (per 1.000 KH)	13,1	10	76,34
	-	Angka kesakitan (CNR-TB) (per 100.000 penduduk)	135,8	186,8	137,55
	-	Prevalensi stunting (%)	17,8	29,5	165,73
	-	Persentase fasilitas pelayanan kesehatan yang memiliki tenaga kesehatan sesuai standar (%)	44	33,3	75,68
	-	Presentase fasilitas layanan kesehatan yang memilik alat kesehatan, sediaan farmasi dan bahan medis habis pakai sesuai dengan standar (%)	40,8	50	122,5
	-	Cakupan UKBM aktif (%)	53,8	62,7	116,5
1.3	Pekerjaan Umum				
	-	Persentase luas daerah irigasi kewenangan kabupaten yang dilayani oleh jaringan irigasi (%)	58,70	44,77	76,27
	-	Cakupan layanan terhadap air minum melalui SPAM jaringan perpipaan dan bukan jaringan perpipaan terlindungi terhadap rumah tangga di seluruh kabupaten (%)	93,36	78,34	83,91
	-	Rasio sarana dan prasarana pengelolaan persampahan terhadap rumah tangga yang terbangun (ratio)	51,84	0	0
	-	Persentase sarana dan prasarana pengelolaan air limbah domestik yang terbangun (%)	83,04	69,75	84
	-	Persentase ketersediaan drainase terhadap rumah tangga kabupaten (%)	65	52,60	80,92
	-	Persentase kawasan permukiman yang sesuai dengan peruntukan ruang (%)	100	0	0
	-	Persentase pembangunan gedung sesuai dengan standar (%)	80	55	68,75

No.	ASPEK/FOKUS/BIDANG URUSAN/ INDIKATOR KINERJA PEMBANGUNAN DAERAH		Target Tahun 2023	Realisasi Tahun 2023	Capaian Tahun 2023
	-	Persentase jalan kabupaten dalam kondisi mantap (%)	77,39	41,9	54,14
	-	Cakupan pelaku konstruksi yang memiliki kualifikasi sesuai standar (%)	46,67	21,47	46
	-	Cakupan wilayah strategis yang sudah memiliki Rencana Detail Tata Ruang (RDTR) (%)	33,33	15,15	45,45
1.4	Perumahan				
	-	Cakupan layanan Rumah Korban Bencana dan/atau relokasi rumah korban bencana (%)	50%	50	100
	-	Cakupan layanan Kawasan permukiman (%)	60%	50	83,33
	-	Cakupan layanan peningkatan Prasarana, Sarana dan Utilitas umum (PSU) (%)	50%	45	90
1.5	Ketenteraman dan Ketertiban Umum Serta Perlindungan Masyarakat				
	-	Cakupan Penanganan gangguan ketentraman dan ketertiban umum dalam suatu daerah di kabupaten (%)	100%	100%	100%
	-	Persentase pengurangan risiko bencana (%)	65%	33	51%
	-	Cakupan penanggulangan kebakaran dan non kebakaran (%)	100%	100%	100%
1.6	Sosial				
	-	Persentase wahana kesejahteraan sosial berbasis masyarakat (WKBSM) yang menyediakan sarana prasarana pelayanan kesejahteraan sosial (%)	100	0	0
	-	Persentase PMKS yang mendapat layanan rehabilitasi sosial (%)	40	40	100
	-	Cakupan perlindungan dan jaminan sosial terhadap anak terlantar dan fakir miskin (%)	25	25	100
	-	Cakupan perlindungan sosial terhadap korban bencana (%)	92	92	100
2	Pelayanan urusan wajib yang tidak berkaitan dengan pelayanan dasar				
a.	Urusan Pemerintahan Bidang Tenaga Kerja.				
	-	Persentase tenaga kerja yang memiliki kompetensi sesuai kualifikasi pekerjaan (%)	100%	99,28	99,28
	-	Cakupan peningkatan hubungan industrial (%)	100%	100	100
B	Urusan Pemerintahan Bidang Pemberdayaan Perempuan dan Perlindungan Anak				
	-	Cakupan partisipasi angkatan kerja (TPAK) perempuan (%)	80	74,94	93,66
	-	Persentase penurunan angka kekerasan terhadap perempuan (%)	30	28,57	95,23
	-	Cakupan keluarga yang berkualitas (%)	33	33	100

No.	ASPEK/FOKUS/BIDANG URUSAN/ INDIKATOR KINERJA PEMBANGUNAN DAERAH		Target Tahun 2023	Realisasi Tahun 2023	Capaian Tahun 2023
	-	Cakupan pembentukan forum anak Kabupaten, kecamatan, kelurahan dan Desa (%)	30	50	50
	-	Penurunan kasus kekerasan terhadap anak (%)	30	42,85	142,83
C	Urusan Pemerintahan Bidang Pangan				
	-	Cakupan lumbung pangan Desa (%)	60%	0%	0%
	-	Skor pola pangan harapan (PPH) (%)	100%	40%	40%
	-	Persentase penurunan kerawanan pangan menurut wilayah kecamatan (%)	80%	20%	25%
	-	Persentase penurunan resiko ketersediaan pangan (%)	80%	0%	0%
D	Urusan Pemerintahan Bidang Pertanahan				
	-	Cakupan luas lahan bersertifikat (%)	75%	70	93,33
	-	Cakupan wilayah kecamatan yang memiliki zonasi harga tanah (%)	56%	100	178,57
E	Urusan Pemerintahan Bidang Lingkungan Hidup				
	-	Persentase dokumen kajian lingkungan hidup (%)	100	0	0
	-	Persentase penurunan resiko kerusakan lingkungan hidup (%)	65%	65	100
	-	Cakupan pengelolaan keanekaragaman hayati (%)	75%	75	100
	-	Persentase izin PPLH yang diterbitkan (%)	70%	66	66
	-	Persentase rumah tangga yang mendapatkan layanan persampahan (%)	80%	60	60
F	Urusan Pemerintahan Bidang Administrasi Kependudukan dan Pencatatan Sipil.				
	-	Cakupan kepemilikan dokumen pendaftaran penduduk secara lengkap (%)	99,40%	100	100
	-	Cakupan kepemilikan dokumen pencatatan sipil (%)	98,00%	100	102
	-	Cakupan pengelolaan sistem informasi kependudukan (%)	100,00%	100	100
G	Urusan Pemerintahan Bidang Pemberdayaan Masyarakat dan Desa				
	-	Jumlah Desa berstatus kategori berkembang (Jml)	3	73	73
	-	Cakupan Desa yang melakukan kerjasama antar Desa dan/atau pihak lain (%)	10	0	0
	-	Cakupan Desa yang melakukan tata kelola administrasi pemerintahan yang sesuai standar (%)	40%	60%	150%
	-	Cakupan partisipasi aktif kelembagaan Desa dalam pembangunan Desa (%)	45%	70%	155,56%
H	Urusan Pemerintahan Bidang Pengendalian Penduduk dan Keluarga Berencana				

No.	ASPEK/FOKUS/BIDANG URUSAN/ INDIKATOR KINERJA PEMBANGUNAN DAERAH		Target Tahun 2023	Realisasi Tahun 2023	Capaian Tahun 2023
	-	Angka kelahiran kasar (TFR) (Angka)	2	2,6	2,6
	-	Persentase peserta KB aktif (%)	75	90	67,62
	-	Persentase keluarga sejahtera (%)	64	68	106
I	Urusan Pemerintahan Bidang Perhubungan.				
	-	Cakupan pengguna transportasi angkutan darat (%)	18,8 %	19,85	19,85
	-	Cakupan pengguna transportasi umum laut (%)	29,4 %	29,61	29,61
J	Urusan Pemerintahan Bidang Komunikasi dan Informatika				
	-	Cakupan media massa yang mempromosikan pembangunan daerah (%)	60	60	100
	-	Cakupan wilayah dan/atau OPD yang sudah terkoneksi dengan media komunikasi dan informatika melalui jaringan telekomunikasi (%)	85	85	100
K	Urusan Pemerintahan Bidang Koperasi, Usaha Kecil, dan Menengah				
	-	Cakupan kepatuhan koperasi terhadap perundang-undangan (%)	30%	100%	333,33%
	-	Persentase SDM koperasi yang mempunyai sertifikat kompetensi (%)	40%	98%	245%
	-	Cakupan pertumbuhan UMKM (%)	9%	9,6%	106,7%
L	Urusan Pemerintahan Bidang Penanaman Modal				
	-	Persentase pertumbuhan penanaman modal daerah) (%)	1	1	100
	-	Persentase minat investasi berdasarkan potensi investasi daerah (%)	1	0	0
	-	Indeks Kepuasan Masyarakat (IKM) terhadap Pelayanan di DPTSP dan Nakertrans (%)	80	80	100
	-	Cakupan pengawasan penanaman modal (%)	12	12	100
M	Urusan Pemerintahan Bidang Kepemudaan dan Olahraga.				
	-	Presentase pengembangan kapasitas kepemudaan (%)	8	8	100
	-	Presentase pembinaan olahraga (%)	30	30	100
	-	Presentase pengembangan kapasitas kepramukaan	100	100	100
N	Urusan Statistik.				
	-	Cakupan perangkat daerah yang memiliki profil (%)	75	11,76	15,69
O	Urusan Persandian				
	-	Persentase perangkat daerah yang telah menggunakan sandi dalam komunkasi perangkat daerah (%)	50	38,09	76,19
P	Urusan Kebudayaan				

No.	ASPEK/FOKUS/BIDANG URUSAN/ INDIKATOR KINERJA PEMBANGUNAN DAERAH		Target Tahun 2023	Realisasi Tahun 2023	Capaian Tahun 2023
	-	Persentase lembaga adat Desa yang aktif (%)	3	0	0
	-	Cakupan kesenian tradisional dibina (%)	2	1	50
	-	Cakupan pembinaan sejarah Wawonii (%)	21	0	0
	-	Persentase cagar budaya yang ditetapkan (%)	45	31	68
Q	Urusan Perpustakaan				
	-	Persentase pelayanan perpustakaan daerah (%)	50%	30%	60%
R	Urusan Kearsipan				
	-	Persentase Perangkat Daerah yang mengelola arsip secara baku (%)	25%	20%	80%
	-	Cakupan jenis arsip daerah yang terselamatkan (%)	100%	100%	100%
3	Urusan Pemerintahan Pilihan				
A	Urusan Pemerintahan Bidang Kelautan dan Perikanan				
	-	Pertumbuhan produktivitas perikanan tangkap (%)	13	6,5	50
	-	Pertumbuhan produktivitas perikanan budidaya (%)	15	28,4	189
	-	Angka illegal fishing ditargetkan turun (%)	4,43	4,6	96
	-	Pertumbuhan skala mikro dalam industri pengolahan ikan (%)	15	15	100
B	Urusan Pemerintahan Bidang Pariwisata				
	-	Kontribusi sektor pariwisata terhadap PAD (%)	2,5%	2,5%	100
	-	Pertumbuhan kunjungan wisata (%)	66	66	100
	-	Persentase Pemanfaatan dan Perlindungan HKI	35	35	100
	-	Pertumbuhan pelaku ekonomi kreatif (%)	35	35	100
C	Urusan Pemerintahan Bidang Pertanian.				
	-	Indeks kebutuhan sarana pertanian (%)	25%	50%	200%
	-	Indeks kebutuhan Prasarana Pertanian (%)	25%	20%	80%
	-	Cakupan pelayanan kesehatan hewan (%)	25%	57,14%	229%
	-	Persentase pengurangan bencana pertanian (%)	9%	9,11%	101%
	-	Cakupan bina kelompok petani aktif (%)	75%	81,79%	109%
D	Urusan Pemerintahan Bidang Perdagangan				
	-	Persentase usaha perdagangan yang memiliki SIUP (%)	4%	0	0
	-	Cakupan pasar kabupaten dan atau kecamatan yang operasional (%)	26%	98,82%	3,80%
	-	Indeks harga pasar pada bahan pangan pokok (Angka)	1,35	100%	74,07%



No.	ASPEK/FOKUS/BIDANG URUSAN/ INDIKATOR KINERJA PEMBANGUNAN DAERAH		Target Tahun 2023	Realisasi Tahun 2023	Capaian Tahun 2023
	-	Persentase produk lokal yang masuk pasar dalam negeri (%)	4	0	0
E	Urusan Pemerintahan Bidang Perindustrian.				
	-	Persentase kontribusi sektor perindustrian terhadap PDRB (%)	2,65	79%	28,31%
	-	Cakupan usaha industri yang memiliki izin usaha	100	0	0
F	Urusan Pemerintahan Bidang Transmigrasi.				
	-	Cakupan pelayanan pengembangan kawasan strategis (%)	100%	100	100
4	Unsur Pendukung Urusan Pemerintahan.				
A	Sekretariat Daerah.				
	-	Cakupan dukungan penyelenggaraan administrasi umum (%)	65%	65%	100
	-	Cakupan dukungan penyelenggaraan administrasi bidang pemerintahan dan kesejahteraan rakyat (%)	75%	75%	100
	-	Cakupan dukungan penyelenggaraan administrasi bidang perekonomian dan pembangunan (%)	70%	70%	100
B	Sekretariat DPRD.				
	-	Cakupan program dukungan pelaksanaan tugas dan fungsi DPRD (%)	100	99,47%	99,47%
5	Unsur Penunjang Urusan Pemerintahan.				
A	Perencanaan.				
	-	Cakupan perencanaan, pengendalian dan evaluasi pembangunan daerah (%)	100%	100%	100%
	-	Cakupan penyelenggaraan koordinasi, dan sinkronisasi sektoral perencanaan pembangunan (%)	100%	100%	100%
B	Keuangan.				
	-	Cakupan pengelolaan keuangan dan anggaran daerah (%)	100%	100%	99,74%
	-	Cakupan pengelolaan barang milik daerah (%)	100%	100%	99,98%
	-	Angka pertumbuhan pendapatan daerah (%)	100%	96%	96,08
C	Kepegawaian				
	-	Persentase pemenuhan ASN sesuai klasifikasi dan kompetensi (%)	75%	73%	97,33%
D	Pendidikan dan Pelatihan				
	-	Persentase ASN yang mengikuti pendidikan dan pelatihan sesuai dengan kelompok dan jenjang jabatan (%)	34%	32%	94,11%
E	Penelitian dan Pengembangan				
	-	Cakupan hasil kelitbangan yang sudah dirumuskan menjadi kebijakan daerah (%)	100%	98,02	98,02

No.	ASPEK/FOKUS/BIDANG URUSAN/ INDIKATOR KINERJA PEMBANGUNAN DAERAH		Target Tahun 2023	Realisasi Tahun 2023	Capaian Tahun 2023
6	Unsur Pengawasan Urusan Pemerintahan				
A	Inspektorat Daerah.				
	-	Persentase penyelesaian laporan hasil pengawasan tepat waktu (%)	81,30%	77,2	95
	-	Cakupan pengawasan dan pendampingan perangkat daerah dan Desa (%)	85%	85	100
7	Unsur Kewilayahan				
A	Kecamatan				
	-	Cakupan penyelenggaraan pemerintahan dan pelayanan publik (%)	100%	100%	100%
	-	Cakupan pemberdayaan masyarakat Desa dan kelurahan (%)	100%	100%	100%
	-	Cakupan koordinasi ketentraman dan ketertiban umum (%)	100%	100%	100%
	-	Cakupan penyelenggaraan urusan pemerintahan umum (%)	100%	100%	100%
	-	Cakupan pembinaan dan pengawasan pemerintahan Desa (%)	100%	100%	100%
8	Unsur Pemerintahan Umum.				
A	Kesatuan Bangsa dan Politik.				
	-	Cakupan Desa/kelurahan yang tangguh terhadap ancaman ideologi pancasila (%)	25	25	100
	-	Cakupan masyarakat yang mendapatkan pembinaan dan pendidikan politik (%)	20	20	100
	-	Persentase organisasi kemasyarakatan yang berideologi pancasila (%)	20	18,2	91
	-	Cakupan Desa/kelurahan yang memiliki ketahanan ekonomi, sosial, dan budaya (%)	25	24,5	98
	-	Cakupan Desa/kelurahan yang bebas terhadap konflik sosial (%)	20	9,0	45

Sumber : OPD Lingkup Pemerintah Kab. Konawe Kepulauan Tahun 2024

Evaluasi Pelaksanaan Program dan Kegiatan RKPD sampai Triwulan II Tahun Berjalan

Evaluasi terhadap pencapaian kinerja Pembangunan pelaksanaan RKPD Kabupaten Konawe Kepulauan Tahun 2024 selengkapnya disajikan pada *Lampiran I halaman 142.*

2.3 Permasalahan Pembangunan Daerah

Permasalahan Daerah Yang Berhubungan Dengan Prioritas dan Sasaran Pembangunan Daerah

Tahun 2024 merupakan tahun ketiga pelaksanaan dari RPJMD Kabupaten Konawe Kepulauan. Olehnya itu maka tujuan dan sasaran pembangunan diintensifkan untuk mencapai setiap target pembangunan. Pembangunan

dilakukan secara cepat guna meningkatkan ekonomi kerakyatan sambil menyelesaikan pembangunan jalan lingkar Kabupaten Konawe Kepulauan yang merupakan prioritas utama pembangunan. Tahun 2024 juga merupakan tahun untuk melaksanakan akselerasi pembangunan sehingga dapat mengejar ketertinggalan dari Kabupaten/Kota lainnya di Sulawesi Tenggara.

Namun upaya tersebut di atas perlu kerja ekstra mengingat sejak awal tahun 2020, hampir seluruh negara di dunia, termasuk Indonesia, telah terjangkit penyebaran pandemi Corona Virus Disease-2019 (Covid19) yang telah menimbulkan dampak yang besar pada berbagai sendi kehidupan serta mempengaruhi pertumbuhan ekonomi nasional. Keadaan ini tentu harus dikendalikan, sehingga menjadi keharusan bagi Pemerintah untuk melakukan orientasi baru dalam perencanaan pembangunan pada tahun 2024. Dengan demikian perencanaan pembangunan pada tahun 2024 akan difokuskan pada pemulihan kehidupan masyarakat dan roda perekonomian untuk dapat kembali berjalan lancar. Menyikapi hal tersebut maka pembangunan Kabupaten Konawe Kepulauan tahun 2024 bertemakan **“Sinergitas pembangunan ekonomi, sosial dan budaya yang berkelanjutan mendukung tercapainya pertumbuhan ekonomi yang berkualitas”**. Adapun prioritas pembangunan daerah tahun 2024 adalah sebagai berikut :

- 1. Pembangunan infrastruktur;
- 2. Pembangunan sumber daya manusia berkualitas;
- 3. Revitalisasi sektor ekonomi, sosial dan budaya;
- 4. Peningkatan pelayanan publik.

Prioritas Pembangunan yang telah ditetapkan tersebut di atas memiliki sejumlah tantangan yang harus dihadapi dalam pelaksanaannya. Tantangan yang dihadapi merupakan permasalahan-permasalahan yang terjadi di daerah Kabupaten Konawe Kepulauan. Berikut ini uraian permasalahan secara umum berdasarkan prioritas pembangunan Kabupaten Konawe Kepulauan:

Tabel 2. 87. Arah Kebijakan dan Permasalahan Yang Dihadapi Dalam Melaksanakan Pembangunan Tahun 2024

No.	Prioritas Pembangunan	Masalah	Solusi
1.	Pembangunan Infrastruktur	<ul style="list-style-type: none"><li>• Infrastruktur dasar belum memadai</li><li>• Sarana dan prasarana perhubungan laut dan darat yang belum memadai</li></ul>	<ul style="list-style-type: none"><li>• Pembangunan infrastruktur</li><li>• Peningkatan sarana dan prasarana perhubungan.</li><li>• Meningkatkan penyebaran fasilitas perhubungan.</li></ul>
2.	Pembangunan sumber daya manusia berkualitas	<ul style="list-style-type: none"><li>• Kapasitas SDM Kab. Konawe Kepulauan masih perlu ditingkatkan</li></ul>	<ul style="list-style-type: none"><li>• Pengentasan kemiskinan</li><li>• Pemaksimalan bantuan untuk masyarakat miskin</li></ul>

No.	Prioritas Pembangunan	Masalah	Solusi
		baik jumlah maupun mutunya	
3.	Revitalisasi sector ekonomi, sosial dan budaya	<ul style="list-style-type: none"><li>• Belum optimalnya Potensi Pertanian</li><li>• Belum optimalnya produksi perikanan budidaya dan perikanan tangkap</li><li>• Belum optimalnya sektor pariwisata</li><li>• Belum optimalnya Potensi Pertanian Dalam arti luas</li><li>• Regulasi tentang retribusi sumber-sumber PAD masih kurang</li></ul>	<ul style="list-style-type: none"><li>• Peningkatan teknologi pertanian dan peningkatan kapasitas petani</li><li>• Peningkatan teknologi pengelolaan hasil laut</li><li>• Menyelaraskan seluruh rencana perikanan dari tingkat provinsi hingga daerah</li><li>• Memaksimalkan potensi wisata daerah yang dimiliki khususnya wisata kepulauan/maritim</li><li>• Peningkatan teknologi pertanian dan peningkatan kapasitas petani</li></ul>
4.	Peningkatan pelayanan publik	<ul style="list-style-type: none"><li>• Kesulitan dalam adaptasi terhadap perubahan.</li><li>• Kemauan untuk mengembangkan diri yang masih minim</li></ul>	<ul style="list-style-type: none"><li>• Penyesuaian diri dengan cepat dalam setiap aspek perubahan tugas, tanggung jawab, prosedur, mekanisme kerja, sistem, teknologi, reorganisasi, nilai-nilai, dan lingkungan yang selanjutnya akan berdampak terhadap kinerja.</li><li>• Motivasi untuk meningkatkan pengetahuan dan keterampilan secara individu.</li></ul>

Sumber: Hasil Analisis, 2023.

Identifikasi Permasalahan Penyelenggaraan Urusan Pemerintah Daerah

Permasalahan pada bagian ini merupakan permasalahan pembangunan yang dibuat tiap urusan yang menyangkut layanan dasar dan tugas/fungsi tiap OPD.

Tabel 2. 88. Identifikasi Permasalahan Pembangunan Daerah

No.	Kriteria/Aspek	Faktor-faktor penentu keberhasilan	Permasalahan
	<b>WAJIB</b>		
1.	Pendidikan	- Kualitas Tenaga Pendidik	a. Belum meratanya akses pendidikan b. Pelayanan pendidikan masih rendah c. Rendahnya kualitas pendidikan

No.	Kriteria/Aspek	Faktor-faktor penentu keberhasilan	Permasalahan
2.	Kesehatan	<ul style="list-style-type: none"><li>- Kualitas layanan kesehatan</li></ul>	<ul style="list-style-type: none"><li>a. Rendahnya jumlah bayi yang diimunisasi</li><li>b. Belum semua persalinan ditolong oleh tenaga kesehatan terlatih</li><li>c. Fasilitas sanitasi yang relatif masih perlu perbaikan</li><li>d. Masih tingginya wanita yang meninggal terkait dengan gangguan kehamilan</li><li>e. Rendahnya rata-rata tahun hidup yang akan dijalani oleh bayi yang baru lahir</li></ul>
3.	Pekerjaan Umum dan Tata Ruang	<ul style="list-style-type: none"><li>- Dana Pembangunan</li><li>- Dukungan Regulasi</li></ul>	<ul style="list-style-type: none"><li>a. Ketersediaan infrastruktur jalan yang masih perlu terus ditingkatkan</li><li>b. Ketersediaan sarana dan prasarana irigasi yang belum memadai.</li><li>c. Belum adanya peraturan daerah (Perda) tentang RDTR</li></ul>
4.	Perumahan Rakyat dan Kawasan Permukiman	<ul style="list-style-type: none"><li>• Legalitas Kepemilikan tanah</li><li>• Dukungan dana</li></ul>	<ul style="list-style-type: none"><li>a. Beberapa kawasan permukiman dan perumahan penduduk di daerah ini yang berada dibawah standar yang telah ditetapkan, kondisinya cukup memprihatinkan.</li><li>b. Kawasan pemukiman kumuh</li><li>c. Penduduk dan rumah tangga yang mengalami peningkatan dari tahun ke tahun</li></ul>
5.	Perencanaan Pembangunan	<ul style="list-style-type: none"><li>• Kuantitas dan Kapasitas SDM perencana</li><li>• Teknologi informasi</li></ul>	<ul style="list-style-type: none"><li>a. Masih rendahnya kuantitas dan kualitas sumber daya manusia</li><li>b. Belum optimalnya koordinasi dan sinkronisasi proses perencanaan pembangunan</li></ul>
6.	Perhubungan	Ketersediaan Dana Pembangunan Infrastruktur Perhubungan	Terbatasnya sarana dan prasarana perhubungan laut dan darat.
7.	Komunikasi, Informatika dan Persandian	Jumlah dan Kualitas BTS	Jaringan atau daya tangkap signal pada telepon genggam yang tidak merata dan bahkan tidak ada sama sekali ( <i>zero signal</i> ) pada beberapa wilayah Kabupaten Konawe Kepulauan.

No.	Kriteria/Aspek	Faktor-faktor penentu keberhasilan	Permasalahan
8.	Administrasi Kependudukan dan Catatan Sipil	Sarana dan Prasarana Pendukung pencatatan sipil	Penerbitan dokumen kependudukan yang belum maksimal.
9.	Pengendalian Penduduk, Keluarga Berencana, Pemberdayaan Perempuan dan Perlindungan Anak	<ul style="list-style-type: none"><li>• Tingkat Partisipasi perempuan dalam kegiatan pembangunan</li><li>• Kualitas layanan KB</li><li>• Keterlibatan masyarakat</li></ul>	<ul style="list-style-type: none"><li>a. Masih tingginya laju pertumbuhan penduduk paling tidak dalam kurun waktu satu dasawarsa terakhir</li><li>b. Masih rendahnya kualitas penduduk yang antara lain ditunjukkan dengan IPM Kabupaten Konawe Kepulauan</li><li>c. Adanya kesenjangan atau bias gender dalam kegiatan pembangunan</li><li>d. Rendahnya tingkat kesehatan anak</li></ul>
10.	Sosial	Kapasitas SDM bidang sosial	<ul style="list-style-type: none"><li>a. Belum maksimalnya pelayanan untuk kesejahteraan dan pembinaan bagi PMKS</li><li>b. Peran masyarakat melalui organisasi nirlaba dan dunia usaha dalam kesejahteraan sosial yang belum terarah dan terdayagunakan secara optimal</li></ul>
11.	Penanaman Modal, Perizinan Terpadu Satu Pintu, Transmigrasi dan Tenaga Kerja	<ul style="list-style-type: none"><li>• Teknologi informasi yang memadai</li><li>• SDM Pengelola layanan</li></ul>	<ul style="list-style-type: none"><li>a. Ketersediaan data dan informasi yang terinci dan akurat juga masih sangat terbatas.</li><li>b. Investasi terkendala oleh status lahan</li><li>c. Penanaman modal terkendalam infrastruktur dan fasilitas yang ketersediaannya masih sangat terbatas</li></ul>
12.	Perpustakaan dan Kearsipan	<ul style="list-style-type: none"><li>• Ketersediaan SDM perpustakaan dan kearsipan</li><li>• Ketersediaan Sarana prasarana</li></ul>	<ul style="list-style-type: none"><li>a. Belum tersedianya sarana dan prasarana dasar perpustakaan daerah</li><li>b. Sarana dan prasarana perpustakaan sekolah yang telah dibangun selama kurun waktu tiga tahun terakhir belum seluruhnya dimanfaatkan sebagaimana mestinya</li><li>c. Masih rendahnya minat baca</li><li>d. Kurangnya perhatian terhadap kearsipan di daerah dari segi</li></ul>

No.	Kriteria/Aspek	Faktor-faktor penentu keberhasilan	Permasalahan
			pemeliharaan dan pengamanan arsip e. Penataan arsip daerah belum dikelola secara profesional dan proporsional
13.	Pangan	Ketersediaan fasilitas dan peralatan Ketersediaan benih dan bibit	a. Pengelolaan potensi lahan pangan, khususnya padi sawah yang belum optimal b. Ketersediaan sarana dan prasarana produksi yang masih sangat terbatas
14.	Pemberdayaan Masyarakat dan Desa	<ul style="list-style-type: none"><li>Motivasi Masyarakat</li><li>Kebijakan pemerintah</li></ul>	Kapasitas aparatur pengelola dana Desa yang masih sangat terbatas termasuk ketersediaan sarana dan prasarana pendukungnya.
15.	Penanggulangan Bencana	<ul style="list-style-type: none"><li>Peran masyarakat</li><li>Pengetahuan tentang mitigasi bencana</li></ul>	Data dan informasi potensi dan rawan bencana. Sarana dan prasarana serta sumberdaya aparatur juga masih sangat terbatas
16.	Kesatuan Bangsa dan Politik	<ul style="list-style-type: none"><li>Pembinaan empat konsesnsus dasar (Pancasila, UUD 1945, Bhineka Tunggal Ika dan NKRI)</li><li>Koordinasi ketahanan nasional</li><li>Peran ormas</li></ul>	a. Fungsi partai politik belum efektif sebagai wadah pendidikan politik, pengelola konflik, kaderisasi, agregasi kepentingan masyarakat, dan komunikasi politik b. Berkembangnya modus-modus kejahatan baru c. Partisipasi politik yang tinggi tetapi tidak diimbangi oleh wawasan kebangsaan sesuai dengan nilai dan norma berlaku
II	<b>OTONOMI DAERAH, PEMERINTAHAN UMUM, ADMINISTRASI KEUANGAN DAERAH, PERANGKAT DAERAH, KEPEGAWAIAN DAN PERSANDIAN</b>		
1.	Sekrtariat Daerah	<ul style="list-style-type: none"><li>Disiplin Aparatur Sipil</li><li>Penegakkan SOP</li><li>Ketersediaan sarana prasarana dasar</li></ul>	a. Koordinasi antar satuan kerja yang belum berjalan dengan baik b. Disiplin aparatur daerah yang masih rendah c. Masih terbatasnya sarana dan prasarana dasar maupun penunjang d. Sistem dan mekanisme pengendalian dan evaluasi yang belum berjalan sebagaimana mestinya
2.	Sekretariat DPRD	<ul style="list-style-type: none"><li>Koordinasi antara eksekutif dan legislatif</li><li>Ketersediaan sarana prasarana penunjang DPRD</li></ul>	a. Sistem dan mekanisme koordinasi dengan pemerintah daerah yang masih perlu terus ditingkatkan

No.	Kriteria/Aspek	Faktor-faktor penentu keberhasilan	Permasalahan
		<ul style="list-style-type: none"><li>Kapasitas SDM Sekrwtariat dan anggota DPRD</li></ul>	<ul style="list-style-type: none"><li>b. Penyediaan sarana dan prasarana sekretariat dan anggota DPRD</li><li>c. Peningkatan kapasitas aparat Sekretariat dan anggota DPRD Kabupaten Konawe Kepulauan.</li></ul>
3.	Inspektorat	<ul style="list-style-type: none"><li>Kapasitas SDM pengawasan</li><li>Dukungan aturan yang jelas</li><li>Ketersediaan anggaran</li><li>Partisipasi masyarakat dalam pengawasan</li></ul>	<ul style="list-style-type: none"><li>a. Pelaksanaan pengawasan internal secara berkala di Kabupaten Konawe Kepulauan belum berjalan sebagaimana mestinya</li><li>b. Jumlah dan kapasitas aparat pengawasan internal pemerintah (APIP) Kabupaten Konawe Kepulauan masih sangat terbatas</li></ul>
4.	Badan Keuangan Daerah	<ul style="list-style-type: none"><li>Dukungan Teknologi informasi</li><li>Pemahaman tentang system akuntansi</li><li>Pemahaman tentang penatausahaan keuangan daerah</li><li>Pemahaman tentang penganggaran</li></ul>	<ul style="list-style-type: none"><li>a. Belum adanya penyerahan aset dari Pemerintah Kabupaten Konawe (Kabupaten induk)</li><li>b. Permasalahan lainnya terkait dengan belum adanya Perda tentang pokok-pokok pengelolaan keuangan daerah, penyertaan modal kepada Bank Sultra, dan tertib pengelolaan keuangan Desa.</li></ul>
5.	Badan Kepegawaian Daerah, Pendidikan dan Pelatihan	<ul style="list-style-type: none"><li>Kinerja pegawai</li><li>Pelayanan dibidang kepegawaian</li><li>Kualitas informasi kepegawaian</li></ul>	<ul style="list-style-type: none"><li>a. Rendahnya kualitas kompetensi aparatur sipil negara di daerah</li><li>b. Masih terbatasnya sarana dan prasarana penunjang</li><li>c. Belum terlaksananya sistem dan mekanisme pengelolaan kepegawaian dan Diklat yang efektif dan efisien.</li></ul>
6.	Satuan Polisi Pamong Praja dan Kebakaran	<ul style="list-style-type: none"><li>Ketersediaan sarana prasarana pendukung pelaksanaan ketertiban dan keterntraman</li><li>Kesigapan aparat satpol</li></ul>	<ul style="list-style-type: none"><li>a. Kurangnya sosialisasi kebijakan publik kepada masyarakat</li><li>b. Keterbatasan fasilitas pendukung dalam penyelenggaraan ketertiban dan ketentraman.</li></ul>
7.	Kecamatan	<ul style="list-style-type: none"><li>Ketersediaan aparatur yang kompeten</li><li>Ketersediaan Sarana dan prasarana pada masyarakat</li></ul>	<ul style="list-style-type: none"><li>a. Terbatasnya aparatur kecamatan, baik kuantitas maupun kompetensinya.</li><li>b. Sarana dan prasarana pelayanan di tingkat kecamatan maupun tingkat Desa/keluurahan juga masih sangat terbatas</li></ul>



No.	Kriteria/Aspek	Faktor-faktor penentu keberhasilan	Permasalahan
			c. Disiplin aparat kecamatan dan Desa/kelurahan yang masih rendah
III	PILIHAN		
1.	Pertanian	<ul style="list-style-type: none"><li>• Ketersediaan lahan pertanian</li><li>• Karakteristik petani</li><li>• Kompetensi petani</li></ul>	<ul style="list-style-type: none"><li>a. Sangat terbatasnya lahan pertanian</li><li>b. Pola pengelolaan usaha tani yang belum mampu menerapkan sistem pertanian secara profesional atau modern</li></ul>
2.	Kelautan dan Perikanan	<ul style="list-style-type: none"><li>• Teknologi alat tangkap</li><li>• Teknologi budidaya</li><li>• Kapasitas SDM perikanan</li></ul>	<ul style="list-style-type: none"><li>a. Belum optimalnya produksi perikanan budidaya dan perikanan tangkap</li><li>b. Rendahnya pertumbuhan PDB dari sektor perikanan</li><li>c. Belum terbentuknya secara optimal tata kelola dan diseminasi teknologi dalam bidang kelautan dan perikanan</li></ul>
3.	Pariwisata	<ul style="list-style-type: none"><li>• Promosi wisata</li><li>• Penyelenggaraan iven</li><li>• Swadaya sektor wisata</li><li>• Kelompok sadar wisata</li><li>• Ketersediaan anggaran</li></ul>	<ul style="list-style-type: none"><li>a. Sarana dan prasarana/fasilitas penunjangbelum terpenuhi</li><li>b. Belum adanya obyek dan paket-paket wisata yang dikelola secara baik sehingga mampu menarik wisatawan</li><li>c. Proses pengemasan obyek wisata yang ada seringkali masih kurang baik sehingga daya tariknya menjadi relatif kurang</li><li>d. Kurangnya kerjasama dalam promosi wisata antara pemerintah daerah dengan biro-biro perjalanan wisata</li></ul>
4.	Perdagangan dan Industri	<ul style="list-style-type: none"><li>• Sarana transportasi</li><li>• Produksi komoditas</li><li>• Infrastruktur jalan</li><li>• Kualitas produksi</li></ul>	<ul style="list-style-type: none"><li>a. Belum tertibnya ketersediaan data dan informasi komoditi</li><li>b. Kurangnya koordinasi lintas OPD dalam upaya memacu kontribusi perdagangan yang keluar-masuk daerah</li><li>c. Belum optimalnya penciptaan iklim usaha yang kondusif</li><li>d. Masih rendahnya daya saing produk daerah</li><li>e. Kegiatan industri (<i>home industry</i>) di Kabupaten</li></ul>

No.	Kriteria/Aspek	Faktor-faktor penentu keberhasilan	Permasalahan
			Konawe Kepulauan bersifat menyebar

Sumber: Hasil Analisis, 2023.

### BAB III

## KERANGKA EKONOMI DAN KEBIJAKAN KEUANGAN DAERAH

Perkembangan ekonomi merupakan hal terpenting dalam pembangunan daerah. Perkembangan ekonomi daerah dipengaruhi perkembangan ekonomi global, negara dan provinsi.

Kondisi perekonomian Kabupaten Konawe Kepulauan serta proyeksi perekonomian tahun 2024 dapat digambarkan melalui rancangan Kerangka Ekonomi Daerah yang juga merupakan penjelasan atas analisis statistik perekonomian daerah. Guna memperoleh gambaran kerangka ekonomi daerah tersebut, maka disusun berbagai kebijakan untuk menghadapi tantangan dan penyelesaian masalah agar arah pembangunan daerah dapat dicapai sesuai dengan berbagai rencana kebijakan yang akan ditetapkan. Pada sisi lain, perkiraan sumber-sumber pendapatan dan besaran pendapatan dari sektor-sektor potensial merupakan dasar kebijakan anggaran untuk mengalokasikan perencanaan anggaran berbasis kinerja secara efektif dan efisien.

### 3.1 Arah Kebijakan Ekonomi Daerah

Pada hakekatnya pembangunan ekonomi adalah serangkaian usaha yang bertujuan untuk meningkatkan pendapatan masyarakat, memperluas lapangan kerja, pembagian pendapatan masyarakat yang merata, meningkatkan hubungan ekonomi antar daerah, serta mengusahakan terjadinya pergeseran kegiatan ekonomi dari sektor primer ke sektor sekunder atau tersier. Untuk mewujudkan pembangunan ekonomi tersebut mutlak diperlukan perencanaan, pengendalian dan evaluasi yang tepat, agar pembangunan dapat dilaksanakan dengan tepat waktu dan tepat sasaran sehingga dapat memaksimalkan sumber-sumber pendapatan dan besaran pendapatan dari sektor-sektor potensial yang merupakan dasar kebijakan anggaran untuk mengalokasikan secara efektif dan efisien dengan perencanaan anggaran berbasis kinerja.

Dengan demikian perencanaan pembangunan pada tahun 2024 akan difokuskan pada pemulihan kehidupan masyarakat dan roda perekonomian untuk dapat kembali berjalan lancar, yaitu yang terkait dengan sektor-sektor industri, pariwisata dan investasi. Juga direncanakan untuk melakukan peningkatan sistem kesehatan nasional, memperkuat sistem ketahanan pangan nasional, membangun sistem perlindungan sosial secara terpadu, serta lebih mengefektifkan sistem ketahanan bencana, untuk bencana alam maupun bukan-alam. Selain itu, berdasarkan hasil evaluasi pencapaian Prioritas Nasional (PN) RKP tahun 2021 menunjukkan bahwa PN 4 Pemantapan Ketahanan Energi, Pangan, dan Sumber Daya Air dan PN 3 Peningkatan Nilai Tambah Ekonomi dan Penciptaan Lapangan Kerja melalui Pertanian, Industri, Pariwisata, dan Jasa Produktif Lainnya masih memberikan ruang untuk dilakukan peningkatan kinerjanya. Oleh karena itu,

dengan memperhatikan hasil evaluasi tersebut dan kondisi Indonesia pada tahun 2023 maka tema RKP 2024 adalah "**Mempercepat Transformasi Ekonomi yang Inklusif dan Berkelanjutan**".

Rencana Pembangunan Jangka Menengah Nasional 2020-2024 memiliki tujuh Agenda Pembangunan dengan pendekatan yang berbeda dibandingkan periode sebelumnya, yaitu memuat 41 Proyek Prioritas Strategis (*Major Project-MP*) dengan daya ungkit tinggi. Selanjutnya, untuk menjaga kesinambungan pembangunan dan meningkatkan pengendalian dalam proses pencapaian sasaran pembangunan jangka menengah maka tujuh Program Nasional dalam RKP 2021 ini tetap dipertahankan hingga 2024 dengan mengacu pada Agenda Pembangunan dalam RPJMN 2020-2024, yakni antara lain:

1. Memperkuat ketahanan ekonomi untuk pertumbuhan yang berkualitas dan berkeadilan;
2. Mengembangkan wilayah untuk mengurangi kesenjangan dan menjamin pemerataan;
3. Meningkatkan sumber daya manusia yang berkualitas dan berdaya saing;
4. Revolusi mental dan pembangunan kebudayaan;
5. Memperkuat infrastruktur untuk mendukung pengembangan ekonomi dan pelayanan dasar;
6. Membangun lingkungan hidup, meningkatkan ketahanan bencana, dan perubahan iklim; serta
7. Memperkuat stabilitas polhukam dan transformasi pelayanan publik.

Sementara itu dalam RKPD Provinsi Sulawesi Tenggara tahun 2024 dirumuskan dengan tema "**Percepatan Transformasi Ekonomi yang Inklusif dan Berkelanjutan Melalui Pembangunan Infrastruktur dan Sumber Daya Manusia yang Unggul dan Kompetitif**".

Dari tema tersebut di atas, dikembangkan 4 (empat) agenda prioritas pembangunan Pemerintah Provinsi Sulawesi Tenggara pada Tahun 2023, yaitu sebagai berikut:

1. Peningkatan kualitas hidup masyarakat dan pemerataan akses terhadap pelayanan dasar.

Kebijakan ini dirumuskan dengan isu strategis sebagai berikut:

- a. Percepatan penurunan stunting melalui peningkatan perbaikan gizi masyarakat pada anak remaja putri, ibu hamil dan anak balita serta kelompok-kelompok rentan gizi dan penurunan angka kematian ibu;
- b. Penyediaan infrastruktur kesehatan khususnya Rumah Sakit Jantung dan penyiapan SDM;
- c. Perluasan cakupan sasaran jaminan sosial masyarakat;
- d. Peningkatan produksi dan produktivitas sektor pertanian melalui penyuluhan, peningkatan sarana produksi, kelembagaan, dan pengolahan pasca panen;

- e. Peningkatan kualitas layanan pendidikan dan pelatihan vokasi;
- f. Peningkatan sarana dan prasarana untuk mendukung literasi masyarakat.
2. Peningkatan daya saing perekonomian daerah melalui peningkatan nilai tambah sektor-sektor unggulan.

Kebijakan ini dirumuskan dengan isu strategis sebagai berikut :

- a. Peningkatan pengelolaan sektor ekonomi melalui peningkatan kualitas SDM, akses permodalan, dan daya saing produksi;
- b. Peningkatan iklim investasi melalui peningkatan kualitas layanan perizinan dan penyederhanaan alur birokrasi.
3. Tata kelola pemerintahan yang baik.

Kebijakan ini dirumuskan dengan isu strategis sebagai berikut :

- a. Penguatan sistem akuntabilitas kinerja instansi pemerintah dan implementasi Sistem Pemerintahan Berbasis Elektronik;
- b. Memenuhi kebutuhan dasar masyarakat melalui pembangunan dan peningkatan infrastruktur dasar berbasis SPM;
- c. Inovasi pelayanan publik.
4. Pengurangan kesenjangan antar wilayah melalui peningkatan infrastruktur dasar dan wilayah untuk mendukung konektivitas.

Kebijakan ini dirumuskan dengan isu strategis sebagai berikut :

- a. Pembangunan/pemeliharaan jalan dan jembatan dalam kawasan strategis;
- b. Peningkatan infrastruktur perhubungan pada kawasan strategis;
- c. Pengelolaan dan pengembangan Sistem Penyediaan Air Minum (SPAM) lintas wilayah;
- d. Pengelolaan dan pengembangan sistem air limbah domestik regional.

Pembangunan dapat bermanfaat bagi daerah dan masyarakat apabila terdapat sinkronisasi pembangunan antara nasional, provinsi dan kabupaten. Tema dan prioritas RKPD Kabupaten Konawe Kepulauan Tahun 2024 mengacu pada RKP Nasional Tahun 2024 dan RKPD Provinsi Sulawesi Tenggara yang telah dijabarkan sebelumnya, yang juga disusun dalam rangka fokus pada pemulihan kehidupan masyarakat dan roda perekonomian untuk dapat kembali berjalan lancar, yaitu yang terkait dengan sektor-sektor industri, pariwisata dan investasi.

Dengan mengacu RKP Nasional Tahun 2024 dan RKPD Provinsi Sulawesi Tenggara Tahun 2024, maka tema pembangunan RKPD Kabupaten Konawe Kepulauan Tahun 2024 adalah **“Sinergitas pembangunan ekonomi, sosial dan budaya yang berkelanjutan mendukung tercapainya pertumbuhan ekonomi yang berkualitas”**. Tema ini juga selaras dengan Visi RPJMD Kabupaten Konawe Kepulauan 2021-2026 yaitu, **“Menuju Wawonii Bangkit (Berkembang, Kompetitif dan Tangguh) dalam Bingkai Lingkaran Hati Emas pada Tahun 2026”**.

Berdasarkan tema pembangunan RKPD Kabupaten Konawe Kepulauan Tahun 2024 di atas, maka dirumuskan sasaran dan prioritas penyusunan RKPD

Tahun 2024 dengan mengacu RKP Nasional 2024 dan RKPD Provinsi Sulawesi Tenggara Tahun 2024, serta disesuaikan dengan sasaran yang akan dicapai RPJMD Kabupaten Konawe Kepulauan Tahun 2021-2026. Berikut ini prioritas pembangunan RKPD Kabupaten Konawe Kepulauan Tahun 2024 :

- 1. Pembangunan Infrastruktur;
- 2. Pembangunan SDM Berkualitas;
- 3. Revitalisasi Sektor Ekonomi, Sosial dan Budaya;
- 4. Peningkatan Pelayanan Publik.

Prioritas tersebut di atas diimplementasikan kedalam program dan kegiatan pada seluruh Organisasi Perangkat Daerah Lingkup Pemerintah Kabupaten Konawe Kepulauan sebagai unit pelaksana teknis.

Kebijakan, Tema dan Prioritas RKPD Kabupaten Konawe Kepulauan 2024 di atas dirumuskan untuk mencapai sasaran pembangunan yang telah ditargetkan, selain itu dimaksudkan untuk mencapai tujuan dari RPJMD sebagai tolak ukur kesuksesan dalam pelaksanaan pembangunan daerah.

**Kondisi Ekonomi Daerah Tahun 2023 dan Perkiraan Tahun 2024.**

Kondisi Ekonomi Makro Kabupaten Konawe Kepulauan selama tahun 2021-2023 mengalami perkembangan angka Produk Domestik Regional Bruto atas dasar harga berlaku dan atas dasar harga konstan, perkembangan PDRB pertahun, pertumbuhan ekonomi serta laju inflasi.

Pertumbuhan Ekonomi Kabupaten dilihat dari nilai Produk Domestik Regional Bruto (PDRB) atas dasar harga konstan 2010, Produk Domestik Regional Bruto (PDRB) Atas Dasar Harga Berlaku, Produk Domestik Regional Bruto (PDRB) Per Kapita Atas Dasar Harga Konstan dan Produk Domestik Regional Bruto (PDRB) Per Kapita Atas Dasar Harga Berlaku.

Berikut ini gambaran perkembangan ekonomi Kabupaten Konawe Kepulauan Tahun 2021-2023 dan perkiraan Tahun 2024

Tabel 3. 1. Pertumbuhan Ekonomi Kabupaten Konawe Kepulauan

Uraian	2021	2022	2023	Perkiraan 2024
PDRB ADHK 2010 (Miliar Rp)	1.071,10	1.105,75	1.136,61	1.168,32
PDRB ADHB (Miliar Rp)	1.467,83	1.579,43	1.717,40	1.824,01
PDRB per Kapita ADHK (Juta Rp)	28,37	28,46	28,80	29,56
PDRB per Kapita ADHB (Juta Rp)	38,02	41,22	44,04	45,81
Pertumbuhan Ekonomi (%)	2,30	3,23	2,79	4,06

Sumber : BPS Kab. Konawe Kepulauan, 2023

Pertumbuhan Ekonomi Kabupaten Konawe Kepulauan pada tahun 2023 didukung oleh pertumbuhan sektor yang seluruhnya mengalami penurunan.

Struktur PDRB Kabupaten Konawe Kepulauan tahun 2023 didominasi sektor pertanian, kehutanan dan perikanan, yaitu sebesar 54,55%. Sektor ini menjadi tumpuan utama dalam perkembangan ekonomi Kabupaten Konawe Kepulauan, sehingga penguatan pada sektor ini perlu dilakukan dengan tidak lupa meningkatkan sektor-sektor lainnya.

Perkembangan Indikator Ekonomi makro Kabupaten Konawe Kepulauan selama tiga tahun terakhir (2021-2023) menunjukkan perkembangan yang cukup positif dan dinamis. Angka-angka indikator Makro ekonomi Kabupaten Konawe Kepulauan tersebut sebagaimana tersaji pada tabel 3-1.

Berdasarkan indikator ekonomi makro tahun 2021-2023, prospek perekonomian Kabupaten Konawe Kepulauan pada tahun 2024 diperkirakan akan membaik pasca terjadinya bencana non alam. Indikasi ini ditunjukkan dengan adanya peningkatan Angka PDRB (ADHb dan ADHk) terlihat pada angka pengangguran dan kemiskinan pada tahun 2023 mengalami penurunan, dan diperkirakan akan terus menurun dengan berjalannya kegiatan pemerintah dan normalnya aktivitas masyarakat. Angka-angka tersebut akan menjadi dasar dalam menentukan target ekonomi makro daerah Kabupaten Konawe Kepulauan pada tahun 2024.

Pembentukan PDRB pada awal tahun 2024 kemungkinan akan mengalami peningkatan disebabkan oleh pelaksanaan proyek-proyek infrastruktur pemerintah yang dananya bersumber dari APBD pada semester satu tahun 2024 sehingga diharapkan sudah terjadi percepatan gerak perekonomian daerah. Dengan semakin banyaknya proyek-proyek pemerintah yang akan dilaksanakan, sedikit banyak akan menyerap tenaga kerja, bertambahnya uang beredar yang pada akhirnya akan meningkatkan arus barang dan jasa di masyarakat dan sektor swasta.

Berdasarkan kondisi tersebut di atas yakni peningkatan PDRB, pertumbuhan ekonomi yang semakin meningkat dan pendapatan perkapita yang juga meningkat akan memberikan dampak pengurangan tingkat pengangguran dan menurunnya tingkat kemiskinan. Peningkatan indikator makro ekonomi juga akan memberikan dampak terhadap indikator sosial yaitu meningkatnya Indeks Pembangunan Manusia serta menurunnya tingkat pengangguran dan berkurangnya angka kemiskinan di Kabupaten Konawe Kepulauan.

Berdasarkan hal tersebut, maka perkiraan kondisi ekonomi daerah tahun 2024 akan mengalami perbaikan sebagai akibat dari bergeraknya mata-rantai pasokan barang dan jasa, mobilitas masyarakat, dan berjalannya kegiatan ekonomi yang berdampak pada menurun angka-angka pengangguran dan kemiskinan serta pada akhirnya menimbulkan geliat pertumbuhan ekonomi Kabupaten Konawe Kepulauan.

### **Tantangan dan Prospek Perekonomian Daerah Tahun 2023 dan Tahun 2024.**

Kondisi perekonomian daerah sangat dipengaruhi oleh perekonomian nasional yang masih akan dipengaruhi oleh faktor eksternal yaitu pengelolaan arus modal (*capital inflow*) dan nilai tukar (*exchange rate*) dimana harga-harga komoditas cenderung mengalami kenaikan.

Prospek perekonomian dapat dilihat melalui tinjauan terhadap perkembangan beberapa variabel ekonomi makro yang merupakan sasaran utama dari pembangunan ekonomi. Variabel tersebut berkenaan dengan aspek pendapatan, meliputi pertumbuhan ekonomi dengan distribusinya, pertumbuhan PDRB, Tingkat Inflasi, pendapatan perkapita, aspek ketenagakerjaan yang ditunjukkan dengan jumlah tingkat pengangguran penduduk, tingkat kemiskinan, dan Indeks Pembangunan Manusia. Kesemua hal tersebut dapat terealisasi jika didukung peran aktif dari seluruh lembaga ekonomi baik dari swasta, pemerintah maupun dari dunia perbankan yang menjalankan fungsinya masing-masing secara proporsional dan profesional.

Tinjauan mengenai aspek pendapatan melalui ukuran pertumbuhan ekonomi akan menunjukkan fluktuasi yang banyak dipengaruhi oleh perubahan kondisi eksternal dan pencapaian terhadap sasaran program pemerintah.

Namun, kondisi lain yang menjadi tantangan yaitu keadaan keuangan daerah yang mengalami defisit, akan berimbas pada rasionalisasi menuju anggaran yang realistis dan tingkat defisit yang dapat ditoleransi, maka hal ini akan mengakibatkan kontraksi ekonomi yang berpengaruh terhadap pertumbuhan ekonomi daerah Kabupaten Konawe Kepulauan.

Untuk itu, pemerintah dan masyarakat berharap semoga upaya-upaya kita yang disertai niat yang kuat dan tekad yang besar dapat menghasilkan manfaat dan investasi yang riil yang masuk ke daerah ini.

### **3.2 Arah Kebijakan Keuangan Daerah**

Efektifitas penyelenggaraan pemerintah tidak terlepas dari kapasitas keuangan yang dapat dikelola oleh Pemerintah Kabupaten Konawe Kepulauan, oleh karena itu kebutuhan belanja pembangunan daerah akan selalu mempertimbangkan kapasitas fiskal daerah sebagai salah satu penopang strategis dalam pelaksanaan pembangunan di Kabupaten Konawe Kepulauan.

Arah kebijakan keuangan daerah dalam kerangka peningkatan penerimaan pendapatan daerah Kabupaten Konawe Kepulauan tahun 2024 antara lain :

1. Mengoptimalkan penerimaan pendapatan asli daerah melalui pembenahan manajemen penerimaan PAD, meningkatkan penerimaan pendapatan non konvensional, melakukan evaluasi dan revisi secara berkala peraturan daerah tentang pajak dan retribusi yang perlu disesuaikan, menetapkan target penerimaan pendapatan berdasarkan potensi penerimaan daerah,



mengembangkan kelembagaan pengelolaan keuangan daerah sesuai dengan kebutuhan daerah.

2. Meningkatkan pelayanan dan perlindungan masyarakat sebagai upaya meningkatkan kesadaran masyarakat dalam membayar retribusi daerah.
3. Melakukan koordinasi secara sinergis terkait dengan pendapatan daerah dengan Pemerintah Pusat, Provinsi dan OPD penghasil.

### **Arah Kebijakan Pendapatan Daerah**

Pendapatan daerah yang dianggarkan dalam APBD Tahun Anggaran 2023 meliputi semua penerimaan uang melalui RKUD yang tidak perlu dibayar kembali oleh daerah dan penerimaan lainnya yang sesuai dengan ketentuan peraturan perundang-undangan diakui sebagai penambah ekuitas yang merupakan hak daerah dalam 1 (satu) tahun anggaran. Pendapatan daerah dirinci menurut urusan Pemerintahan Daerah, bidang urusan Pemerintahan Daerah, organisasi, kelompok, jenis, objek, rincian objek, dan sub rincian objek pendapatan daerah. Secara umum, arah kebijakan pendapatan daerah adalah sebagai berikut :

- a. Pendapatan Asli Daerah terdiri dari : Pajak Daerah, Retribusi Daerah; Hasil Pengelolaan Kekayaan Daerah yang dipisahkan; dan lain-lain pendapatan daerah yang sah.
- b. Pendapatan Transfer terdiri dari :
  - 1) Transfer Pemerintah Pusat, meliputi; Dana Perimbangan (Dana Transfer Umum : Dana Bagi Hasil dan Dana Alokasi Umum; Dana Transfer Khusus : DAK Fisik dan DAK Non Fisik), Dana Insentif Daerah, dan Dana Otonomi Khusus.
  - 2) Transfer Antar – Daerah, meliputi : Pendapatan Bagi Hasil, dan Bantuan Keuangan.
- c. Lain-lain Pendapatan Daerah yang Sah, terdiri dari : Hibah, Dana Darurat, dan Lain-lain pendapatan sesuai dengan ketentuan peraturan perundang-undangan.

Kebijakan perencanaan pendapatan daerah dengan memperhatikan regulasi yang mengatur dan sinkronisasi dengan kebijakan Nasional, dapat dijelaskan sebagai berikut :

#### **a. Pendapatan Asli Daerah (PAD)**

- 1) Penganggaran pajak daerah dan retribusi daerah:
  - a) Peraturan Daerah tentang pajak daerah dan retribusi daerah berpedoman pada Undang-Undang Nomor 28 Tahun 2009 tentang Pajak Daerah dan Retribusi Daerah dan Peraturan Pemerintah Nomor 97 Tahun 2012 tentang Retribusi Pengendalian Lalu Lintas dan Retribusi Perpanjangan Izin Mempekerjakan Tenaga Kerja Asing.
  - b) Penetapan target pajak daerah dan retribusi daerah harus didasarkan pada data potensi pajak daerah dan retribusi daerah di masing-masing provinsi dan kabupaten/kota serta memperhatikan perkiraan asumsi makro, seperti

pertumbuhan rasio perpajakan daerah, pertumbuhan ekonomi, dan tingkat inflasi semester I tahun 2024 yang dapat mempengaruhi target pendapatan pajak daerah dan retribusi daerah.

- c) Dalam rangka mengoptimalkan pajak daerah dan retribusi daerah, Pemerintah Daerah harus melakukan kegiatan pemungutan. Kegiatan pemungutan tersebut merupakan suatu rangkaian kegiatan mulai dari penghimpunan data objek dan subjek pajak atau retribusi, penentuan besarnya pajak atau retribusi yang terutang sampai kegiatan penagihan pajak atau retribusi kepada Wajib Pajak atau Wajib Retribusi serta pengawasan penyetorannya, dengan berbasis teknologi.
- d) Pendapatan pajak daerah yang bersumber dari Pajak Rokok, baik bagian provinsi maupun bagian kabupaten/kota, dialokasikan paling sedikit 50% (lima puluh persen) untuk mendanai pelayanan kesehatan masyarakat dan penegakan hukum oleh aparat yang berwenang.
- e) Dalam rangka mendukung program Jaminan Kesehatan Nasional (JKN), Pemerintah Daerah menggunakan pendapatan yang bersumber dari pajak rokok yang merupakan bagian kabupaten, sebesar 75% (tujuh puluh lima persen) dari 50% (lima puluh persen) realisasi penerimaan pajak rokok bagian hak masing-masing daerah provinsi/kabupaten untuk pendanaan program jaminan kesehatan nasional.
- f) Pendapatan pajak daerah yang bersumber dari Pajak Penerangan Jalan sebagian dialokasikan untuk penyediaan penerangan jalan.
- g) Pendapatan retribusi daerah yang bersumber dari Retribusi Pelayanan Kesehatan yang merupakan hasil klaim kepada Badan Penyelenggara Jaminan Sosial (BPJS) yang diterima oleh Perangkat Daerah atau Unit Kerja pada SKPD yang belum menerapkan Badan Layanan Umum Daerah (BLUD), dianggarkan pada akun pendapatan, kelompok pendapatan PAD, jenis pendapatan Retribusi Daerah, objek pendapatan Retribusi Jasa Umum, rincian objek pendapatan Retribusi Pelayanan Kesehatan dan sub rincian objek pendapatan sesuai dengan kode rekening berkenaan.
- h) Pemanfaatan dari penerimaan masing-masing jenis Retribusi diutamakan untuk mendanai kegiatan yang berkaitan langsung dengan peningkatan pelayanan sesuai dengan sumber penerimaan masing-masing jenis retribusi yang bersangkutan.
- i) Pajak daerah dan retribusi daerah dirinci menurut objek, rincian objek dan sub rincian objek.

## 2) Penganggaran Hasil Pengelolaan Kekayaan Daerah Yang Dipisahkan

Kebijakan penganggaran hasil pengelolaan kekayaan daerah yang dipisahkan Tahun Anggaran 2023 memperhatikan nilai kekayaan daerah yang dipisahkan dan perolehan manfaat ekonomi, sosial dan/atau manfaat lainnya dalam jangka waktu tertentu.

### 3) Penganggaran Lain-lain PAD Yang Sah

Lain-lain PAD yang sah merupakan penerimaan daerah selain pajak daerah, retribusi daerah, dan hasil pengelolaan kekayaan daerah yang dipisahkan serta dirinci berdasarkan objek, rincian objek dan sub rincian objek.

#### **b. Pendapatan Transfer**

##### 1) Transfer Pemerintah Pusat

###### a) Dana Perimbangan

###### (1) Dana Transfer Umum

###### (a) Dana Bagi Hasil (DBH)

Dana Bagi Hasil dianggarkan paling tinggi sesuai dengan alokasi yang ditetapkan dalam Peraturan Presiden mengenai Rincian APBN Tahun Anggaran 2024 atau Peraturan Menteri Keuangan mengenai Alokasi DBH Tahun Anggaran 2024 atau informasi resmi mengenai alokasi DBH Tahun Anggaran 2024 yang dipublikasikan melalui portal Kementerian Keuangan, dengan memperhatikan kemungkinan realisasi penerimaan negara yang dinamis, dalam hal Peraturan Presiden mengenai Rincian APBN Tahun Anggaran 2024 atau Peraturan Menteri Keuangan mengenai Alokasi DBH Tahun Anggaran 2024 ditetapkan dan/atau terdapat perubahan atau informasi resmi mengenai alokasi DBH Tahun Anggaran 2024 melalui portal Kementerian Keuangan yang dipublikasikan setelah Peraturan Daerah tentang APBD Tahun Anggaran 2024 ditetapkan, Pemerintah Daerah harus menyesuaikan alokasi DBH dimaksud pada Peraturan Daerah tentang Perubahan APBD Tahun Anggaran 2024 atau ditampung dalam Laporan Realisasi Anggaran (LRA) bagi Pemerintah Daerah yang tidak melakukan Perubahan APBD Tahun Anggaran 2024.

###### (b) Dana Alokasi Umum

Pendapatan DAU dianggarkan sesuai dengan Peraturan Presiden mengenai Rincian APBN Tahun Anggaran 2024 atau informasi resmi mengenai alokasi DAU Tahun Anggaran 2024 yang dipublikasikan melalui portal Kementerian Keuangan. Dalam hal Peraturan Presiden dimaksud belum ditetapkan atau informasi resmi mengenai alokasi DAU Tahun Anggaran 2024 melalui portal Kementerian Keuangan belum dipublikasikan, penganggaran pendapatan DAU didasarkan pada alokasi DAU Tahun Anggaran 2023. Apabila Peraturan Presiden ditetapkan atau informasi resmi mengenai alokasi DAU Tahun Anggaran 2024 melalui portal Kementerian Keuangan dipublikasikan, setelah Peraturan Daerah tentang APBD Tahun Anggaran 2024 ditetapkan, Pemerintah Daerah harus menyesuaikan alokasi DAU dimaksud pada Peraturan Daerah tentang Perubahan APBD Tahun

Anggaran 2024 atau ditampung dalam LRA bagi Pemerintah Daerah yang tidak melakukan perubahan APBD Tahun Anggaran 2024.

(2) Dana Transfer Khusus

(a) DAK Fisik

(b) DAK Non Fisik

Pendapatan Dana Transfer Khusus dimaksud dianggarkan sesuai dengan Peraturan Presiden mengenai Rincian APBN Tahun Anggaran 2024 atau informasi resmi mengenai alokasi Dana Transfer Khusus Tahun Anggaran 2024 yang dipublikasikan melalui portal Kementerian Keuangan. Dalam hal Rancangan KUA dan Rancangan PPAS disepakati Kepala Daerah bersama DPRD sebelum Peraturan Presiden mengenai rincian APBN Tahun Anggaran 2024 ditetapkan atau informasi resmi mengenai alokasi Dana Transfer Khusus Tahun Anggaran 2024 melalui portal Kementerian Keuangan belum dipublikasikan, Dana Transfer Khusus dimaksud langsung dianggarkan dalam rancangan Peraturan Daerah tentang APBD Tahun Anggaran 2024. Apabila Peraturan Presiden mengenai rincian APBN Tahun Anggaran 2024 ditetapkan atau informasi resmi mengenai alokasi Dana Transfer Khusus Tahun Anggaran 2024 melalui portal Kementerian Keuangan dipublikasikan setelah Peraturan Daerah tentang APBD Tahun Anggaran 2024 ditetapkan, Pemerintah Daerah harus menganggarkan Dana Transfer Khusus dimaksud dengan melakukan perubahan Peraturan Kepala Daerah tentang Penjabaran APBD Tahun Anggaran 2024 dan diberitahukan kepada Pimpinan DPRD, untuk selanjutnya dianggarkan dalam Peraturan Daerah tentang perubahan APBD Tahun Anggaran 2024 atau ditampung dalam LRA bagi Pemerintah Daerah yang tidak melakukan perubahan APBD Tahun Anggaran 2024.

b) Dana Insentif Daerah

Pendapatan pemerintah daerah yang bersumber dari Dana Insentif Daerah, penggunaannya harus berpedoman pada Peraturan Menteri Keuangan mengenai Pengelolaan Dana Insentif Daerah.

c) Dana Desa

Dana desa dianggarkan sesuai dengan Peraturan Presiden mengenai Rincian APBN Tahun Anggaran 2024 atau informasi resmi mengenai alokasi Dana Desa Tahun Anggaran 2024 yang dipublikasikan melalui portal Kementerian Keuangan. Apabila Peraturan Presiden mengenai Rincian APBN Tahun Anggaran 2024 belum ditetapkan atau informasi resmi mengenai alokasi Dana Desa Tahun Anggaran 2024 melalui portal Kementerian Keuangan belum dipublikasikan, penganggaran Dana Desa tersebut didasarkan pada penganggaran Dana Desa Tahun Anggaran 2023. Dalam hal Peraturan Presiden mengenai Rincian APBN Tahun Anggaran 2024 ditetapkan atau informasi resmi mengenai alokasi Dana Desa Tahun Anggaran 2024 melalui

portal Kementerian Keuangan dipublikasikan setelah Peraturan Daerah tentang APBD Tahun Anggaran 2024 ditetapkan, Pemerintah Daerah harus menyesuaikan dana desa dimaksud dengan melakukan perubahan Peraturan Kepala Daerah tentang Penjabaran APBD Tahun Anggaran 2024 dan diberitahukan kepada Pimpinan DPRD, untuk selanjutnya dianggarkan dalam Peraturan Daerah tentang Perubahan APBD Tahun Anggaran 2024 atau ditampung dalam LRA bagi Pemerintah Daerah yang tidak melakukan perubahan APBD Tahun Anggaran 2024.

## 2) Transfer Antar Daerah

### a) Pendapatan bagi hasil

Pendapatan kabupaten yang bersumber dari Bagi Hasil Pajak Daerah pemerintah provinsi didasarkan pada penganggaran belanja Bagi Hasil Pajak Daerah dalam APBD pemerintah provinsi Tahun Anggaran 2024. Dalam hal penetapan APBD kabupaten/kota Tahun Anggaran 2024 mendahului penetapan APBD provinsi Tahun Anggaran 2024, penganggarnya didasarkan pada penganggaran Bagi Hasil Pajak Daerah Tahun Anggaran 2023 dengan memperhatikan realisasi Bagi Hasil Pajak Daerah Tahun Anggaran 2022. Dalam hal terdapat bagian pemerintah kabupaten/kota yang belum direalisasikan oleh pemerintah provinsi akibat pelampauan target Tahun Anggaran 2023, dianggarkan dalam Peraturan Daerah tentang Perubahan APBD Tahun Anggaran 2024 atau ditampung dalam LRA bagi Pemerintah Daerah yang tidak melakukan perubahan APBD Tahun Anggaran 2024.

### b) Pendapatan bantuan keuangan

Pendapatan bantuan keuangan merupakan dana yang diterima dari Pemerintah Daerah lainnya baik dalam rangka kerja sama daerah, pemerataan peningkatan kemampuan keuangan, dan/atau tujuan tertentu lainnya, dari pemerintah provinsi atau pemerintah kabupaten/kota lainnya.

## c. Lain-lain Pendapatan Daerah yang Sah

### 1) Pendapatan Hibah

Pendapatan hibah merupakan bantuan yang berasal dari pemerintah pusat, Pemerintah Daerah lain, masyarakat, dan badan usaha dalam negeri atau luar negeri yang tidak mengikat untuk menunjang peningkatan penyelenggaraan urusan pemerintahan yang menjadi kewenangan daerah sesuai dengan ketentuan peraturan perundang-undangan.

### 2) Dana Darurat

Pendapatan dana darurat dianggarkan sepanjang sudah diterbitkannya Peraturan Presiden mengenai rincian APBN Tahun Anggaran 2024 atau Peraturan Menteri Keuangan mengenai Alokasi Dana Darurat Tahun Anggaran 2024. Dalam hal Peraturan Presiden mengenai rincian APBN Tahun Anggaran 2024 atau Peraturan Menteri Keuangan mengenai alokasi Dana

Darurat Tahun Anggaran 2024 ditetapkan setelah Peraturan Daerah tentang APBD Tahun Anggaran 2024 ditetapkan, Pemerintah Daerah menganggarkan dana darurat dimaksud dengan melakukan perubahan Peraturan Kepala Daerah tentang Penjabaran APBD Tahun Anggaran 2023 dan diberitahukan kepada Pimpinan DPRD, untuk selanjutnya dianggarkan dalam Peraturan Daerah tentang perubahan APBD Tahun Anggaran 2023 atau ditampung dalam LRA bagi Pemerintah Daerah yang tidak melakukan Perubahan APBD Tahun Anggaran 2023.

- 3) Lain-Lain pendapatan sesuai dengan ketentuan peraturan perundang-undangan

Pendapatan Hibah Dana BOS untuk Satuan Pendidikan Negeri yang diselenggarakan kabupaten/kota pada APBD Tahun Anggaran 2024 dengan mempedomani Peraturan Menteri Dalam Negeri Nomor 24 Tahun 2020 tentang Pengelolaan Dana Bantuan Operasional Sekolah Pada Pemerintah Daerah.

Realisasi Pendapatan, Belanja dan Pembiayaan Daerah Kabupaten Konawe Kepulauan tahun 2024 selengkapnya disajikan pada tabel berikut:

Tabel 3. 2. Realisasi Pendapatan Daerah APBD Kabupaten Konawe Kepulauan Tahun Anggaran 2024

NO	URAIAN	ANGGARAN 2024	REALISASI SEMESTER 1 2024	%
1	PENDAPATAN	-		
2	PENDAPATAN ASLI DAERAH	-	-	
3	Pendapatan pajak daerah	3.476.000.000	1.154.497.235	33,2
4	Pendapatan retribusi daerah	1.850.000.000	846.363.256	45,7
5	Pendapatan hasil pengelolaan kekayaan daerah yang dipisahkan	3.000.000.000	4.356.088.487	145,2
6	Lain-lain PAD yang sah	7.024.000.000	3.190.704.349	45,4
7	Jumlah pendapatan asli daerah (3 s/d 6)	15.350.000.000	9.547.653.327	62,2
8	PENDAPATAN TRANSFER	-	-	
9	Pendapatan Transfer Pemerintah Pusat	-	-	
10	Dana perimbangan	485.901.485.000	217.178.785.453	44,7
11	Dana insentif daerah (DID)	-		
12	Dana Desa	63.281.221.000	31.852.500.400	50
13	Jumlah pendapatan Transfer Pemerintah Pusat Dana perimbangan (10 s/d 12)	549.182.706.000	249.031.285.853	45,3
14	Transfer antar daerah	-	-	
15	Pendapatan bagi hasil	6.595.418.000	7.594.644.866	115,1
16	Bantuan keuangan	-		

NO	URAIAN	ANGGARAN 2024	REALISASI SEMESTER 1 2024	%
17	Jumlah pendapatan transfer antar daerah	6.595.418.000	7.594.644.866	115,1
18	Total pendapatan transfer	555.778.124.000	256.625.930.719	46,1
19	LAIN-LAIN PENDAPATAN DAERAH YANG SAH	-	-	
20	Pendapatan hibah	-	-	
21	Lain-lain pendapatan sesuai dengan ketentuan peraturan perundang-undangan	2.500.000.000	1.031.185.476	41,2
22	Jumlah lain-lain pendapatan daerah yang sah	-	-	
23	JUMLAH PENDAPATAN	573.628.124.000	267.204.769.522	47

Sumber : BKD Kab. Konawe Kepulauan, Tahun 2024

**Arah Kebijakan Belanja Daerah**

Belanja daerah merupakan kebutuhan untuk mendukung kelancaran pelayanan dan pelaksanaan penyelenggaraan pemerintahan, pembangunan dan pembinaan kemasyarakatan. Perencanaan dan pelaksanaan belanja daerah adalah berdasarkan kemampuan dan kapasitas fiskal daerah karena setiap kebutuhan belanja daerah harus didukung oleh ketersediaan dana.

Belanja daerah terdiri atas Belanja Tidak Langsung dan Belanja Langsung. Kebijakan belanja daerah memprioritaskan terlebih dahulu pos belanja yang wajib dikeluarkan, antara lain belanja pegawai, belanja bunga dan pembayaran pokok pinjaman, belanja subsidi, belanja bagi hasil, serta belanja barang dan jasa yang wajib dikeluarkan pada tahun yang bersangkutan, belanja hibah, belanja sosial, dan belanja bantuan kepada provinsi dan kabupaten/kota/pemerintah Desa, serta belanja tidak terduga. Sementara Belanja Langsung terkait merupakan belanja yang dianggarkan terkait secara langsung dengan pelaksanaan program dan kegiatan.

Dalam konteks belanja, Pemerintah Daerah dalam mengalokasikan belanja daerah dilakukan secara rasional dan memperhatikan pemerataan agar relatif dapat dinikmati oleh seluruh lapisan masyarakat tanpa diskriminasi untuk mendorong peningkatan aspek pelayanan publik dan kesejahteraan masyarakat. Dengan mengedepankan prinsip efisiensi dan efektifitas penggunaan anggaran dengan memperhatikan; Penerapan secara jelas tujuan dan sasaran yang akan dicapai, serta hasil dan manfaat terkait indikator kinerja yang ingin dicapai dan Prioritas kegiatan dengan memperhitungkan beban kerja dan menggunakan standar harga yang rasional sesuai dengan aturan yang berlaku. Alokasi Belanja pada tahun 2024 antara lain :

1. Belanja pegawai yang pengalokasian dananya untuk gaji dan belanja pegawai berdasarkan prestasi kerja dengan asumsi kenaikan gaji pegawai 5-15%, mempersiapkan akses 2,5 persen untuk KGB, tunjangan, dan mutasi,

pemberian insentif pegawai termasuk gaji ke 13 dan gaji ke 14 yang diberikan setiap tahunnya, Iuran Askes PNS, Upah pungut/insentif, Sertifikasi Guru, tambahan penghasilan guru non sertifikasi serta tambahan penghasilan lainnya bagi PNSD, uang representasi dan tunjangan pimpinan dan anggota DPRD serta gaji dan tunjangan kepala daerah;

2. Belanja hibah yang diberikan kepada badan/lembaga/organisasi swasta dan/atau kelompok masyarakat/perorangan, sepanjang berpartisipasi dalam penyelenggaraan pembangunan daerah;
3. Belanja subsidi untuk bantuan biaya produksi/jasa kepada perusahaan/lembaga tertentu agar harga jual produksi/jasa yang dihasilkan dapat terjangkau oleh masyarakat banyak;
4. Belanja bantuan sosial digunakan untuk menganggarkan pemberian bantuan dalam bentuk uang dan/atau barang kepada masyarakat/yang bertujuan untuk peningkatan kesejahteraan masyarakat;
5. Belanja bagi hasil digunakan untuk mendukung pelaksanaan pembangunan Desa dalam bentuk transfer dana ke Desa;
6. Bantuan keuangan, dianggarkan untuk pemberian bantuan kepada pemerintah Desa/kelurahan dalam rangka pemerataan dan peningkatan kemampuan keuangan Desa/kelurahan, dan bantuan kepada partai politik; dan
7. Belanja tidak terduga, merupakan belanja untuk mendanai tanggap darurat, penanggulangan bencana alam dan/atau bantuan sosial serta kebutuhan mendesak lainnya.

Alokasi belanja tersebut disusun dengan pendekatan kinerja yang ingin dicapai dalam rangka penyelenggaraan otonomi baik menurut klasifikasi belanja menurut urusan pemerintahan wajib dan urusan pilihan daerah dan klasifikasi menurut fungsi yang digunakan untuk tujuan keselarasan dan keterpaduan pengelolaan keuangan negara, maka Belanja tersebut diarahkan untuk :

1. Penyelenggaraan urusan wajib dan urusan pilihan yang diprioritaskan untuk melindungi dan meningkatkan kualitas kehidupan masyarakat dalam upaya memenuhi kewajiban daerah yang diwujudkan dalam bentuk peningkatan pelayanan dasar, pendidikan, kesehatan, fasilitas sosial dan fasilitas umum yang layak serta mengembangkan sistem jaminan sosial;
2. Mendanai program dan kegiatan yang menjadi prioritas OPD dengan berpedoman pada standar pelayanan minimal dan pencapaian visi dan misi daerah; dan
3. Mendanai kebutuhan infrastruktur fisik, sarana dan prasarana dasar yang menjadi urusan daerah antara lain program dan kegiatan bidang pendidikan, infrastruktur, kesehatan, lingkungan hidup, pertanian dan perikanan sesuai dengan peraturan perundang-undangan.



Tabel 3.3. Realisasi Belanja Daerah APBD Kabupaten Konawe Kepulauan Semester I Tahun Anggaran 2024

KODE REKENING	URAIAN	ANGGARAN	REALISASI SEMESTER I	%
5	BELANJA			
5,1	BELANJA OPERASI			
5.1.01	Belanja Pegawai	133.899.833.257	67.952.883.888	50,7
5.1.02	Belanja Barang dan Jasa	161.235.935.941	56.314.028.187	34,9
5.1.05	Belanja Hibah	29.550.500.000	22.651.447.500	76,6
5.1.06	Belanja Bantuan Sosial	2.774.959.000	90.000.000	3
JUMLAH BELANJA OPERASI (5.1.01 s/d 5.1.06)		327.461.228.198	147.008.359.575	44,9
5,2	BELANJA MODAL			
5.2.01	Belanja Modal Tanah	442.562.400	-	-
5.2.02	Belanja Modal Peralatan dan Mesin	26.368.868.249	1.749.129.400	6,6
5.2.03	Belanja Modal Gedung dan Bangunan	83.901.743.753	11.920.382.231	14
5.2.04	Belanja Modal Jalan, Jaringan, dan Irigasi	39.351.955.100	4.663.962.320	12
5.2.05	Belanja Modal Aset Tetap Lainnya	1.882.510.000	1.576.724.000	84
5.2.06	Belanja Modal Aset Lainnya	4.233.850.000	1.254.724.800	29,6
JUMLAH BELANJA MODAL (5.2.01 s/d 5.2.06)		156.181.489.502	21.164.922.751	13,6
5,3	BELANJA TIDAK TERDUGA			
5.3.01	Belanja Tidak Terduga	1.000.000.000	961.052.110	96,1
JUMLAH BELANJA TIDAK TERDUGA (5.3.01)		1.000.000.000	961.052.110	96,1
5,4	BELANJA TRANSFER			
5.4.02	Belanja Bantuan Keuangan	100.485.406.300	36.604.437.510	36
JUMLAH BELANJA TRANSFER (5.4.02)		100.485.406.300	36.604.437.510	36
JUMLAH BELANJA		585.128.124.000	205.738.771.946	35,2
SURPLUS/DEFISIT		(11.500.000.000)	61.465.997.576	

Sumber : BKD Kab. Konawe Kepulauan, Tahun 2024

Arah Kebijakan Pembiayaan Daerah

Kebijakan penerimaan pembiayaan yang akan dilakukan terkait dengan kebijakan pemanfaatan sisa lebih perhitungan anggaran tahun sebelumnya (SILPA), pencairan dana cadangan, hasil penjualan kekayaan daerah yang dipisahkan,

penerimaan pinjaman daerah, penerimaan kembali pemberian pinjaman, penerimaan piutang daerah sesuai dengan kondisi keuangan daerah.

Kebijakan pengeluaran pembiayaan daerah mencakup pembentukan dana cadangan, penyertaan modal (investasi) daerah yang telah ditetapkan dengan Peraturan Daerah, pembayaran pokok utang yang jatuh tempo, pemberian pinjaman daerah kepada pemerintah daerah lain sesuai dengan akad pinjaman.

Kebijakan pembiayaan diarahkan pada pembiayaan daerah yang mengacu pada akurasi, efisiensi dan profitabilitas dengan strategi sebagai berikut :

- 1. Jika APBD surplus, maka perlu dilakukan transfer ke persediaan kas dalam bentuk penyertaan modal maupun sisa lebih perhitungan anggaran berjalan;
- 2. Jika APBD defisit, maka perlu memanfaatkan anggaran yang berasal dari sisa lebih perhitungan anggaran tahun laludan melakukan rasionalisasi belanja; atau
- 3. Jika sisa lebih perhitungan anggaran tidak mencukupi untuk menutup defisit APBD, maka dilakukan dengan dana pinjaman.

Selama ini sebagian besar penerimaan pembiayaan daerah berasal dari Sisa Lebih Perhitungan Anggaran (SILPA) tahun sebelumnya. Memperhatikan perkembangan kebijakan pembiayaan daerah yang ada, kecenderungan kedepan, dan kebutuhan pembangunan daerah, maka kebijakan umum pembiayaan daerah tahun 2024 adalah :

- 1. Menciptakan pembiayaan daerah yang aman dan tidak mengganggu stabilitas maupun kesinambungan anggaran daerah dengan memanfaatkan SILPA dan rencana pinjaman daerah;
- 2. Menjadikan penyertaan modal pemerintah daerah dalam BUMD sebagai langkah perbaikan kinerja BUMD yang bersangkutan;
- 3. Menjadikan penyertaan modal (investasi) daerah sebagai upaya untuk meningkatkan PAD; dan
- 4. Melihat kecenderungan keuangan daerah yang mengalami defisit, dan target pendapatan yang belum terpenuhi, maka perlu antisipasi pembayaran pokok utang.

Tabel 3. 4. Realisasi Pembiayaan Daerah APBD  
Kabupaten Konawe Kepulauan Semester I Tahun Anggaran 2024

KODE REKENING	URAIAN	ANGGARAN	REALISASI SEMESTER I 2024	%
6	PEMBIAYAAN DAERAH			
06.01	PENERIMAAN PEMBIAYAAN			
06.01.01	Sisa Lebih Perhitungan Anggaran Tahun Sebelumnya	11.500.000.000	-	-
JUMLAH PENERIMAAN PEMBIAYAAN (6.1.01)		11.500.000.000	-	-
06.02	PENGELUARAN PEMBIAYAAN	-	-	-

KODE REKENING	URAIAN	ANGGARAN	REALISASI SEMESTER I 2024	%
06.02.02	Penyertaan Modal Daerah	-	-	-
<b>JUMLAH PENGELUARAN PEMBIAYAAN (6.2.02)</b>		-	-	-
<b>SISA LEBIH / KURANG PEMBIAYAAN TAHUN BERKENAAN</b>		-		

Sumber : BKD Kab. Konawe Kepulauan, Tahun 2024

**Kebijakan Keuangan Masa Lalu**

Keuangan daerah yang digambarkan dari APBD, merupakan instrumen kebijakan fiskal yang dipergunakan pemerintah daerah dalam rangka melakukan pelayanan publik melalui kebijakan pendapatan dan belanja daerah. Pengelolaan pendapatan daerah diarahkan pada sumber-sumber pendapatan yang selama ini telah menjadi sumber penghasilan kas daerah dengan tetap mengupayakan sumber-sumber pendapatan yang baru.

Pengelolaan belanja daerah dilaksanakan berlandaskan pada anggaran kinerja yaitu belanja daerah yang berorientasi pada pencapaian hasil atau kinerja. Kinerja tersebut mencerminkan efisiensi dan efektifitas pelayanan publik, yang berarti belanja daerah harus berorientasi pada kepentingan publik. Oleh karena itu arah pengelolaan belanja daerah digunakan sebesar-besarnya untuk kepentingan publik, mendorong pertumbuhan ekonomi dan perluasan lapangan kerja. Sedangkan kebijakan pengelolaan pembiayaan adalah mengoptimalkan pemanfaatan sumber-sumber penerimaan pembiayaan (setelah dikurangi dengan pengeluaran pembiayaan) untuk mengantisipasi terjadinya defisit anggaran daerah.

**Proporsi Penggunaan Anggaran**

Analisis proporsi realisasi terhadap anggaran bertujuan untuk memperoleh gambaran realisasi dari kebijakan pembelanjaan dan pengeluaran pembiayaan Kabupaten Konawe Kepulauan pada periode tahun anggaran sebelumnya. Hasilnya digunakan sebagai bahan untuk menentukan kebijakan pembelanjaan dan pengeluaran pembiayaan di masa datang dalam rangka peningkatan kapasitas pendanaan pembangunan daerah serta untuk menentukan kebijakan pembelanjaan di masa datang.

Proporsi belanja pemenuhan aparatur terhadap total pengeluaran selengkapny disajikan pada tabel berikut :

Tabel 3.5. Analisis Proporsi Belanja Pemenuhan Kebutuhan Aparatur  
Kabupaten Konawe Kepulauan

TAHUN	TOTAL BELANJA UNTUK PEMENUHAN KEBUTUHAN APARATUR BELANJA PEGAWAI	TOTAL PENGELUARAN (BELANJA - PENGELUARAN PEMBIAYAAN)	PERSENTASE
2020	99.567.553.440	520.403.458.434	19,13
2021	115.719.763.572	8.926.504.118	1.296,36
2022	114.526.049.794	519.758.138.523	22,03
2023	136.646.785.477	533.949.705.000	25,59
2024	133.899.833.257	585.128.124.000	22,9

Sumber : BKD Kab. Konawe Kepulauan, Tahun 2024

Proporsi belanja pemenuhan kebutuhan aparatur terhadap total pengeluaran yang meliputi belanja dan pengeluaran pembiayaan di Kabupaten Konawe Kepulauan pada kurun waktu tahun 2020 – 2024 terus mengalami kenaikan. Pada tahun 2020 total belanja untuk pemenuhan kebutuhan aparatur mencapai 19,13%, selanjutnya terus mengalami kenaikan hingga mencapai 25,59% pada tahun 2023, bahkan pada tahun 2024 di Prediksi akan mencapai nilai yang sama pada tahun 2023.

Hal tersebut menunjukkan bahwa APBD Kabupaten Konawe Kepulauan relatif baik dari sisi belanja, karena proporsi penggunaan anggaran untuk belanja aparatur tidak mendominasi pengeluaran dalam APBD, dan sebaliknya belanja public meningkat dalam rangka memberikan pelayanan yang prima kepada masyarakat diberbagai bidang.

**Analisis Pembiayaan**

Pembiayaan adalah transaksi keuangan daerah yang dimaksudkan untuk menutup selisih antara pendapatan daerah dan belanja daerah. Selisih antara anggaran pendapatan daerah dan anggaran belanja daerah dapat mengakibatkan terjadinya Surplus atau Defisit Anggaran. Surplus Anggaran terjadi apabila anggaran pendapatan lebih besar daripada anggaran belanja, sedangkan Defisit Anggaran terjadi apabila anggaran pendapatan lebih kecil daripada anggaran belanja.

Apabila terjadi Surplus Anggaran dapat dimanfaatkan melalui Pengeluaran Anggaran Pembiayaan untuk Transfer ke Dana Cadangan, Pembayaran Cicilan Utang, Penyertaan Modal (investasi) dan atau menjadi Sisa Perhitungan Anggaran tahun berkenan. Sedangkan apabila terjadi Defisit Anggaran ditutup/dibiayai dari Sisa Lebih Anggaran Tahun Lalu, Pinjaman Daerah dan atau Transfer/ Penarikan Dana Cadangan Daerah yang dianggarkan pada Penerimaan Anggaran Pembiayaan.

Tabel 3.6. Analisis Proporsi Belanja Pemenuhan Kebutuhan Aparatur  
Kabupaten Konawe Kepulauan

URAIAN	TAHUN (Rp)		
	2022	2023	SEMESTER I 2024
<b>Realisasi Pendapatan Daerah</b>	<b>579.067.306.737</b>	<b>563.269.425.586</b>	<b>267.204.769.522</b>
Dikurangi realisasi :			
Belanja Daerah	521.656.952.333	514.580.107.244	205.738.771.946
Pengeluaran Pembiayaan Daerah	2.500.000.000	2.500.000.000	0
<b>DEFISIT RILL</b>	<b>57.410.354.404</b>	<b>-53.197.088.558</b>	<b>61.465.997.576</b>
Ditutup oleh realisasi Penerimaan Pembiayaan :			
Sisa lebih perhitungan anggaran tahun sebelumnya	58.171.465.566	113.081.819.970	0
Penerimaan kembali dana bergulir	-		
<b>TOTAL REALISASI PENERIMAAN PEMBIAYAAN DAERAH</b>	<b>58.171.465.566</b>	<b>113.081.819.970</b>	<b>0</b>
<b>SILPA TAHUN ANGGARAN BERKENAAN</b>	<b>115.581.819.970</b>	<b>59.884.731.412</b>	<b>0</b>

Sumber : BKD Kab. Konawe Kepulauan, Tahun 2024

**Kerangka Pendanaan**

APBD merupakan salah satu mesin pendorong pertumbuhan ekonomi. Peranan APBD sebagai pendorong dan salah satu penentu tercapainya target dan sasaran makro ekonomi daerah diarahkan untuk mengatasi berbagai kendala dan permasalahan pokok yang merupakan tantangan dalam mewujudkan agenda masyarakat yang sejahtera dan mandiri. Sebagai salah satu sumber pendanaan pembangunan daerah, maka realisasi APBD pada masa lalu dapat digunakan sebagai bahan analisis untuk menyusun proyeksi kerangka pendanaan untuk perencanaan pembangunan daerah pada tahun selanjutnya. Kerangka pendanaan memuat proyeksi pendapatan, belanja dan pembiayaan, untuk menghasilkan informasi jumlah Kapasitas Rill Kemampuan Keuangan Daerah yang ada tersebut merupakan modal Pemerintah Daerah dan rencana penggunaannya dalam membiayai prioritas pembangunan daerah.

**Proyeksi Pendapatan dan Belanja Daerah**

Pendapatan daerah adalah hak pemerintah daerah yang diakui sebagai penambah nilai kekayaan bersih. Proyeksi pendapatan daerah merupakan perkiraan yang terukur secara rasional yang direncanakan dapat dicapai untuk setiap sumber pendapatan. Adapun komponen dari pendapatan daerah, meliputi: pendapatan asli daerah; pendapatan transfer; dan lain-lain pendapatan daerah yang sah.

Pada sisi lain, terdapat belanja daerah yang merupakan kewajiban pemerintah daerah yang diakui sebagai pengurang nilai kekayaan bersih. Belanja daerah

dipergunakan dalam rangka mendanai pelaksanaan urusan pemerintahan daerah yang menjadi kewenangan Pemerintah Kabupaten Konawe Kepulauan yang terdiri dari urusan wajib, urusan pilihan, fungsi penunjang urusan pemerintahan daerah dan urusan yang penanganannya dalam bagian atau bidang tertentu yang dapat dilaksanakan bersama antara pemerintah dan pemerintah daerah atau antar pemerintah daerah yang ditetapkan dengan ketentuan perundang-undangan.

**Kebijakan dan Proyeksi Pendapatan**

Kebijakan umum pendapatan daerah diarahkan untuk mendorong peningkatan pendapatan daerah yang diproyeksikan dapat meningkat setiap tahunnya melalui mobilisasi pendapatan asli daerah dan penerimaan daerah lainnya, meliputi :

Pendapatan Asli Daerah (PAD) :

- a. Peningkatan pelayanan pajak dan retribusi kepada masyarakat;
- b. Peningkatan kesadaran masyarakat untuk membayar pajak dan retribusi daerah;
- c. Intensifikasi dan ekstensifikasi pajak dan retribusi daerah;
- d. Monitoring dan evaluasi pelaksanaan peraturan daerah tentang pajak dan retribusi daerah;
- e. Optimalisasi upaya penerimaan Pajak Bumi dan Bangunan Perkotaan dan Perdesaan;
- f. Melaksanakan pengawasan perizinan usaha dalam rangka meningkatkan kesadaran masyarakat untuk membayar pajak;
- g. Melaksanakan pemutakhiran basis data PPB P2 melalui pendataan subyek dan obyek pajak.

Pendapatan Transfer

- a. Peningkatan koordinasi antara instansi pengelola pajak pemerintah dan pajak daerah;
- b. Peningkatan koordinasi dengan Kementerian yang mengelola Dana Alokasi Khusus (DAK);

Lain-lain Pendapatan Yang Sah

Kebijakan penerimaan lain-lain pendapatan yang sah diarahkan untuk dapat meningkatkan penerimaan pendapatan dari dana bagi hasil pajak dari provinsi, bantuan keuangan dari provinsi maupun hibah dari pemerintah melalui peningkatan koordinasi dengan Pemerintah Provinsi dan Pemerintah Pusat.

Tabel 3.7. Proyeksi Pendapatan Daerah Kabupaten Konawe Kepulauan  
Tahun 2021-2025

Uraian	APBD 2021	Proyeksi (Rp.)			
		2021	2022	2023	2024
PENDAPATAN	600.926.504.118	585.986.815.540	579.067.306.737	636.974.037.411	573.628.124.000

Uraian	APBD 2021	Proyeksi (Rp.)			
		2021	2022	2023	2024
<b>Pendapatan Asli Daerah</b>	27.024.427.959	11.748.804.558	12.930.684.590	14.223.753.049	15.350.000.000
Pendapatan pajak daerah	2.260.000.000	1.338.214.811	2.047.421.210	2.252.163.331	3.476.000.000
Pendapatan retribusi daerah	3.400.000.000	323.270.410	1.269.730.954	1.396.704.049	1.850.000.000
Pendapatan hasil pengelolaan kekayaan daerah yang dipisahkan	4.122.573.000	281.904.669.856	2.383.933.333	2.622.326.666	3.000.000.000
Lain-lain PAD yang sah	17.241.854.959	7.671.853.778	7.229.599.093	7.952.559.002	7.024.000.000
<b>Pendapatan Transfer</b>	565.244.476.159	567.471.006.982	566.136.622.147	622.750.284.362	555.778.124.000
Pendapatan Transfer Pemerintah Pusat	546.515.809.000	554.341.107.910	551.299.239.779	606.429.163.757	549.182.706.000
Dana Bagi Hasil	23.551.679.000	Dana perimbangan 479.082.940.910	95.177.317.572	104.695.049.329	Pajak 2.726.414.000  Bukan pajak (sumber daya alam) 39.164.909.000
Dana Alokasi Umum	309.948.538.000		299.467.440.120	329.414.184.132	237.640.825.000
Dana Alokasi Khusus fisik dan non fisik	137.757.425.000		88.845.048.087	97.729.552.896	113.859.632.000
Dana insentif Daerah	-	-	2.836.050.000	3.119.655.000	-
Dana Desa	75.258.167.000	75.258.167.000	64.973.384.000	71.470.722.400	63.281.221.000
Transfer pusat lainnya -Dana penyesuaian		-		-	-
Pendapatan transfer antar daerah	18.728.667.159	13.129.899.072	14.837.382.368	16.321.120.605	6.595.418.000
<b>Lain-lain pendapatan daerah yang sah</b>	<b>8.657.600.000</b>	<b>6.767.004.000</b>		<b>7.443.704.400</b>	<b>2.500.000.000</b>
Pendapatan hibah	-	-	-	-	-
Lain-lain pendapatan sesuai dengan ketentuan peraturan	8.657.600.000	6.767.004.000		7.443.704.400	2.500.000.000

Uraian	APBD 2021	Proyeksi (Rp.)			
		2021	2022	2023	2024
perundang-undangan					

Sumber : BKD Kab. Konawe Kepulauan, Tahun 2024

Kebijakan dan Proyeksi Belanja

Kebijakan pengelolaan belanja daerah diarahkan pada:

- a) Memenuhi pelaksanaan program prioritas daerah untuk penyelenggaraan urusan pemerintahan yang harus dilaksanakan;
- b) Memenuhi pelaksanaan program pencapaian standar pelayanan minimal dan operasional;
- c) Melaksanakan program-program yang menunjang pertumbuhan ekonomi, peningkatan penyediaan lapangan kerja, pengentasan kemiskinan dan peningkatan Indeks Pembangunan Manusia;
- d) Meningkatkan pelayanan masyarakat dari tingkat desa/kelurahan, kecamatan, hingga kabupaten;
- e) Menyesuaikan gaji pegawai sesuai dengan kebijakan Pemerintah.

Tabel 3.8. Proyeksi Belanja Daerah Kabupaten Konawe Kepulauan Tahun 2022-2025

URAIAN	APBD 2022	PROYEKSI (Rp)	
		2023	2024
BELANJA	519.758.138.523	434.063.997.009	585.128.124.000
Belanja Operasi	281.196.550.365	300.211.218.049	327.461.228.198
Belanja Pegawai	114.526.049.794	136.646.785.477	133.899.833.257
Belanja Barang dan Jasa	154.379.761.027	155.934.835.572	161.235.935.941
Belanja Hibah	3.915.721.602	5.890.775.000	29.550.500.000
Belanja Bantuan Sosial	8.375.017.942	1.738.822.000	2.774.959.000
Belanja Modal	114.397.926.858	131.152.778.960	156.181.489.502
Belanja Modal Tanah	1.430.000.000	898.000.000	442.562.400
Belanja Modal Peralatan dan Mesin	14.188.390.326	28.523.911.960	26.368.868.249
Belanja Modal Gedung dan Bangunan	36.176.579.282	46.955.165.000	83.901.743.753
Belanja Modal Jalan, Jaringan dan Irigasi	60.519.602.250	54.775.702.000	39.351.955.100
Belanja Modal Aset Tetap Lainnya	2.083.355.000		1.882.510.000
Belanja Modal Aset Lainnya	-	-	4.233.850.000
Belanja Tidak Terduga	26.600.000.000	2.700.000.000	1.000.000.000



URAIAN	APBD 2022	PROYEKSI (Rp)	
		2023	2024
Belanja Tidak Terduga	26.600.000.000	2.700.000.000	1.000.000.000
<b>Belanja Transfer</b>	<b>97.563.661.300</b>		<b>100.485.406.300</b>
Belanja Bagi Hasil	-		
Belanja Bantuan Keuangan	97.563.661.300	-	100.485.406.300
<b>SURPLUS/ (DEFISIT)</b>	<b>-1.000.000.000</b>	<b>-1.000.000.000</b>	<b>-11.500.000.000</b>

Sumber : BKD Kab. Konawe Kepulauan, Tahun 2024

Proyeksi terhadap belanja daerah menunjukkan bahwa pada tahun 2023 diperkirakan berjumlah Rp. 434 Milyar lebih, sementara pada akhir periode RPJMD tahun 2024 jumlah belanja diproyeksikan masih seperti pada tahun 2023. Ditinjau berdasarkan jenis belanja, jumlah Belanja Operasi pada tahun 2023 diperkirakan mencapai Rp. 300 milyar lebih, hal ini tidak mengalami peningkatan pada tahun 2024. Sementara itu Belanja Modal pada tahun 2023 diperkirakan sebesar Rp. 131,1 milyar lebih dan pada tahun 2024 diperkirakan masih sama seperti pada tahun 2023.

Untuk Belanja Tidak Terduga pada tahun 2023 diproyeksikan sebesar Rp. 2,7 milyar dan hingga tahun 2024 diperkirakan hal ini tidak mengalami peningkatan pada tahun 2024, sedangkan pada Belanja Transfer pada tahun 2023 dan 2024 tidak mengalokasikan Anggaran.

**Kebijakan dan Proyeksi Pembiayaan**

Kebijakan Pembiayaan Daerah terdiri dari Penerimaan Pembiayaan dan Pengeluaran Pembiayaan. Penerimaan Pembiayaan merupakan transaksi keuangan yang dimaksudkan untuk menutup defisit anggaran. Penerimaan utama pembiayaan dalam rangka menutup defisit anggaran adalah penerimaan Sisa Lebih Perhitungan Anggaran Tahun Sebelumnya (SiLPA). Sedangkan pengeluaran pembiayaan diarahkan untuk penyertaan modal daerah berorientasi keuntungan dan untuk meningkatkan pelayanan kepada masyarakat.

Tabel 3.9. Proyeksi Belanja Daerah Kabupaten Konawe Kepulauan  
Tahun 2022-2025

URAIAN	APBD 2021	PROYEKSI (Rp)		
		2022	2023	2024
<b>PEMBIAYAAN</b>				
<b>Penerimaan Pembiayaan</b>	2.000.000.000	1.000.000.000	1.000.000.000	1.000.000.000
Sisa Lebih Perhitungan Anggaran Tahun Sebelumnya	0	0	0	0

URAIAN	APBD 2021	PROYEKSI (Rp)		
		2022	2023	2024
Pengeluaran Pembiayaan		-	-	-
Penyertaan Modal Daerah	2.000.000.000	-	-	-
<b>PEMBIAYAAN NETTO</b>	-	1.000.000.000	1.000.000.000	1.000.000.000
		0	0	0
<b>SISA LEBIH PEMBIAYAAN ANGGARAN TAHUN BERKENAAN</b>				

Sumber : BKD Kab. Konawe Kepulauan, Tahun 2024

Perhitungan Kerangka Pendanaan

Kerangka pendanaan bertujuan untuk menghitung kapasitas riil keuangan daerah yang akan dialokasikan untuk pendanaan program pembangunan jangka menengah. Berdasarkan proyeksi penerimaan daerah dan belanja serta pengeluaran pembiayaan wajib dan mengikat serta prioritas utama, maka dapat diproyeksikan kapasitas riil keuangan daerah yang akan digunakan untuk membiayai program/kegiatan selama 4 (empat) tahun ke depan.

Proyeksi kapasitas riil kemampuan keuangan daerah Kabupaten Konawe Kepulauan tahun 2023-2025 disajikan pada tabel berikut :

Tabel 3.10. Kapasitas Rill Kemampuan Keuangan Daerah Kabupaten Konawe Kepulauan Tahun 2023-2025

URAIAN	APBD 2023	PROYEKSI (Rp)	
		2024	2025
Pendapatan	13.772.361.333	14.805.288.433	15.915.685.065
Penerimaan Pembiayaan	1.000.000.000	1.075.000.000	1.155.625.000
<b>Total Penerimaan</b>	14.805.288.433	15.915.685.065	17.109.361.445
Dikurangi :		-	-
Belanja Pegawai	99.567.553.440	107.035.119.948	115.062.753.944
Pengeluaran Pembiayaan	2.000.000.000	2.150.000.000	2.311.250.000
<b>KAPASITAS RIIL KEMAMPUAN KEUANGAN DAERAH</b>	- 86.762.265.007	- 93.269.434.883	- 100.264.642.499

Sumber : BKD Kab. Konawe Kepulauan, Tahun 2023

Kapasitas riil kemampuan keuangan daerah untuk pendanaan pembangunan daerah Kabupaten Konawe Kepulauan cenderung meningkat dari tahun 2023 sampai dengan 2025. Kapasitas riil kemampuan keuangan daerah direncanakan

untuk mendanai program prioritas sesuai dengan prioritas Pemerintah Daerah setiap tahunnya.

Prioritas alokasi penggunaan kapasitas riil kemampuan keuangan daerah dikelompokkan menjadi 3 sebagai berikut :

1. Prioritas I, dialokasikan untuk membiayai belanja langsung wajib dan mengikat;
2. Prioritas II, dialokasikan untuk membiayai belanja pemenuhan visi dan misi Bupati dan Wakil Bupati Konawe Kepulauan serta pemenuhan penerapan pelayanan dasar;
3. Prioritas III, dialokasikan untuk membiayai penyelenggaraan urusan pemerintahan lainnya.

## BAB IV

### SASARAN DAN PRIORITAS PEMBANGUNAN DAERAH

Prioritas pembangunan daerah adalah merupakan sekumpulan program prioritas secara khusus berhubungan dengan sasaran pembangunan yang ingin dicapai oleh suatu daerah, oleh karena itu suatu prioritas pembangunan daerah pada dasarnya meliputi program-program unggulan OPD yang paling tinggi relasinya bagi tercapainya target sasaran pembangunan daerah pada tahun rencana. Rencana Kerja Pemerintah Daerah (RKPD) Kabupaten Konawe Kepulauan Tahun 2024 merujuk pada Rencana Pembangunan Jangka Menengah Daerah (RPJMD) Kabupaten Konawe Kepulauan Tahun 2021-2026 yang tahun ini merupakan tahun ketiga pelaksanaan RPJMD Kabupaten Konawe Kepulauan.

Program prioritas tidak semuanya menjadi prioritas pembangunan daerah, hal ini disebabkan karena keterbatasan anggaran dan identifikasi masalah. Program prioritas yang diselenggarakan OPD merupakan program yang secara langsung maupun tidak langsung mendukung capaian program pembangunan daerah dan berhubungan dengan pemenuhan kebutuhan dasar masyarakat serta syarat layanan minimal.

Mengingat kemampuan keuangan daerah Kabupaten Konawe Kepulauan yang masih minim dan sangat terbatas, maka prioritas pembangunan daerah tahun 2024 ditentukan dengan melihat permasalahan-permasalahan yang dihadapi pada tahun 2023 dan 2024. Disamping itu juga memperhatikan identifikasi isu strategis dan masalah yang mendesak, serta rancangan kerangka ekonomi daerah dan kerangka pendanaannya.

#### 4.1 Tujuan dan Sasaran Pembangunan

Tujuan dan sasaran pembangunan dilaksanakan dengan mempertimbangkan potensi, kondisi permasalahan, tantangan, peluang, serta aspek sosial, ekonomi dan nilai-nilai budaya yang ada dalam masyarakat, maupun isu strategis serta capaian hasil pembangunan tahun sebelumnya.

Merujuk kepada Rencana Pembangunan Jangka Menengah Daerah Kabupaten Konawe Kepulauan Tahun 2021-2026, serta perumusan permasalahan dan tantangan pada tahun 2024, maka tujuan dan sasaran pembangunan tahun 2024 mengacu kepada Visi Kepala Daerah Kabupaten Konawe Kepulauan tahun 2021-2026 ***“Menuju Wawonii Bangkit (Berkembang, Kompetitif dan Tangguh) dalam Bingkai Lingkaran Hati Emas Tahun 2026”***.

Berdasarkan hasil analisis terhadap kondisi Kabupaten Konawe Kepulauan, disadari bahwa dalam rangka mengantar masyarakat Pulau Wawonii menuju pada kondisi Berkembang, Kompetitif dan Tangguh, maka perlu dilakukan program yang lebih terarah.

Dalam Rencana Pembangunan Jangka Menengah Daerah Kabupaten Konawe Kepulauan Tahun 2021-2026 program yang lebih terarah dimaksud dioperasionalkan dalam 5 (lima pilar) yakni Wawonii Cerdas, Wawonii Sehat, Wawonii Produktif, Wawonii Berbudaya, dan Wawonii Peduli Masalah Sosial. Kelima program prioritas tersebut diuraikan sebagai berikut :

### **1. Wawonii Cerdas**

Pendidikan merupakan salah satu indikator yang sering ditelaah dalam mengukur tingkat pembangunan manusia suatu daerah. Melalui pengetahuan, pendidikan berkontribusi terhadap perubahan perilaku kesehatan. Pengetahuan yang dipengaruhi oleh tingkat pendidikan merupakan salah satu faktor pencetus (predisposing) yang berperan dalam mempengaruhi keputusan seseorang untuk berperilaku sehat. Pada bagian ini akan diuraikan mengenai kemampuan membaca-menulis, status pendidikan, dan tingkat kepesertaan sekolah.

Kemampuan membaca dan menulis (baca-tulis) penduduk tercermin dari Angka Melek Huruf, yaitu persentase penduduk umur 15 tahun ke atas yang dapat membaca dan menulis huruf latin atau huruf lainnya. Dalam upaya menciptakan sumber daya manusia Wawonii yang berkualitas, perlu akses dan mutu pelayanan pendidikan baik sifatnya formal maupun informal. Wawonii Cerdas dilaksanakan dalam dua pendekatan yakni: 1). Pendekatan Pendidikan formal meliputi pemberian bantuan biaya Pendidikan, pengembangan sekolah unggulan, pengembangan kapasitas tenaga pendidik dan kependidikan, serta pengembangan literasi masyarakat dalam bentuk Pojok Baca dan Perpustakaan Keliling, dan 2). Pendekatan Pembinaan mental spiritual adalah wujud pembinaan masyarakat Wawonii sebagai masyarakat yang religius. Pembinaan mental spiritual dilakukan melalui kegiatan pengembangan rumah santri, Gerakan ASN bersedekah dan pengembangan sekolah Da'i.

### **2. Wawonii Sehat**

Pembangunan kesehatan memiliki peran yang sangat besar dalam penciptaan daya saing suatu bangsa. Pembangunan kesehatan secara langsung memegang peranan penting terhadap produktivitas seseorang. Menyadari hal tersebut, maka di hampir semua negara dan daerah menjadikan pilar pembangunan SDM sebagai penciptaan daya saing suatu bangsa. Dalam upaya penciptaan SDM inilah pembangunan kesehatan menjadi pilar yang sangat menentukan kualitas daya saing.

Pembangunan kesehatan tidak dapat hanya menjadi tanggung jawab pemerintah saja. Pembangunan kesehatan harus tetap didekatkan pada hukum permintaan dan penawaran (*supply demand*) walaupun tidak sepenuhnya dapat dijelaskan. Permintaan terhadap pelayanan kesehatan tidak hanya pada konteks kemampuan untuk membeli tetapi lebih banyak dipengaruhi pada konteks kemauan untuk mendapatkan pelayanan kesehatan. Belajar dari pengalaman pelaksanaan program yang bersifat sektoral selama ini, maka dalam upaya

percepatan pencapaian tujuan pembangunan kesehatan dalam arti luas, perlu dilakukan pendekatan yang sifatnya *continuum of care and continuum of life cycle* yang melibatkan semua sektor secara terintegrasi di tingkat Desa/kelurahan dengan menjadikan keluarga sebagai lokus utama pembangunan kesehatan. Pelibatan masyarakat dan keluarga dalam pembangunan kesehatan merupakan upaya yang memiliki keterjaminan keberlangsungan program pembangunan kesehatan. Masyarakat harus diajak untuk terus berproses dalam pembangunan kesehatan. Masyarakat merupakan komponen utama dalam pilar pembangunan kesehatan. Masyarakat lebih memahami upaya yang dilakukan untuk memenuhi kebutuhan mereka dalam pelayanan kesehatan. Kondisi ini yang terus diakomodir dalam Undang-Undang Nomor 23 Tahun 2014 tentang Pemerintahan Daerah, dimana di dalamnya terdapat Bab tentang Pengembangan Inovasi Daerah. Wawonii Sehat dilaksanakan dengan 2 pilar utama yaitu: 1) Pilar paradigma sehat dilakukan dengan strategi pengarusutamaan kesehatan dalam pembangunan, penguatan promotif preventif, dan pemberdayaan masyarakat; 2) Penguatan pelayanan kesehatan dilakukan dengan strategi peningkatan akses pelayanan kesehatan, optimalisasi sistem rujukan, peningkatan mutu pelayanan kesehatan dengan menggunakan pendekatan *continuum of care* dan intervensi berbasis risiko kesehatan; serta 3) Perluasan sasaran dan benefit jaminan kesehatan, kendali mutu dan kendali biaya.

Selain komponen pelayanan kesehatan, Wawonii Sehat juga sangat tergantung pada peran pelayanan keluarga berencana, pengelolaan lingkungan hidup dan kelayakan sanitasi, dan akses air minum.

### **3. Wawonii Produktif**

Pengembangan produktivitas ekonomi merupakan salah satu indikator utama dalam keberhasilan pembangunan di daerah. Untuk menciptakan produktivitas berbagai upaya harus dilakukan yang meliputi pilar pembangunan infrastruktur, pembangunan sektor pertanian dan ketahanan pangan, pembangunan sektor perikanan, pembangunan sektor perindustrian, pembangunan sektor perdagangan, UMKM dan Koperasi serta pembangunan sektor pariwisata dan ekonomi kreatif. Disamping upaya tersebut yang merupakan *Hard Factor Function* juga perlu upaya pengembangan sistem pelayanan perijinan, regulasi investasi, pemasaran digital (digital marketing) serta penciptaan akses pendanaan khususnya bagi kelompok petani, nelayan dan UMKM.

Berbagai kegiatan untuk mendorong Wawonii Produktif meliputi pengembangan Industri Kelapa, pengembangan industri air mineral kemasan, pengembangan industri pengolahan pangan lokal, pengembangan keparawisataan dan ekonomi kreatif, pengembangan tanaman porang, pengembangan teknologi pengolahan jambu mete dan pengembangan industri dan budidaya perikanan, pengembangan industri pertambangan dan peningkatan infrastruktur dan sarana prasarana kewilayahan.

#### 4. Wawonii Berbudaya

Perkembangan dan keterbukaan daerah serta informasi akan berdampak terhadap pergerakan penduduk, tenaga kerja serta faktor-faktor produksi yang lain. Disisi lain, keterbukaan sistem jaringan telekomunikasi dan media juga akan banyak mempengaruhi perubahan perilaku masyarakat, di hampir semua aspek kehidupan. Kecenderungan untuk meniru dan mengikuti perkembangan perubahan dalam tatanan kehidupan membutuhkan filter yang kuat. Salah satu filter yang kuat adalah kontrol budaya sebagai salah satu instrumen tata kehidupan masyarakat. Budaya masyarakat, disamping sebagai instrumen dalam tata kehidupan masyarakat, juga akan menjadi daya tarik dalam pengembangan sektor keparawisataan. Disadari bahwa keunikan budaya suatu daerah merupakan sosial capital dalam pembangunan daerah tersebut. Sehubungan dengan hal tersebut, berbagai upaya perlu dilakukan khususnya terkait dengan budaya asli Wawonii diantaranya pembentukan instrument-instrumen budaya Asli Wawonii, identifikasi Budaya Asli Wawonii, Promosi Budaya Asli Wawonii dan Festival Pekan Budaya Asli Wawonii.

#### 5. Wawonii Peduli Masalah Sosial

Dewasa ini telah terjadi bergeseran tata kehidupan masyarakat dari tatanan kehidupan sosial menjadi tatanan kehidupan individu. Kondisi ini berdampak pada tatanan kehidupan sosial menjadi tidak seimbang sudah mengarah kepada kehidupan modernisasi yang akhirnya berdampak pada munculnya permasalahan sosial. Kepedulian terhadap sesama semakin berkurang, upaya tolong menolong, saling menghargai juga semakin berkurang serta berbagai kehidupan individualis lainnya.

Permasalahan sosial juga tidak bisa terlepas dari kemiskinan atau ketidakmampuan seseorang atau sekelompok orang memenuhi kebutuhan dasarnya khususnya terkait dengan kehidupan sosial ekonomi. Kehidupan sosial ekonomi diartikan sebagai tatanan kehidupan bersama individu dalam suatu keluarga dan melakukan berbagai aktifitas kehidupan untuk memenuhi kebutuhan keluarga atau rumah tangga bagi warga masyarakat di Kabupaten Konawe Kepulauan. Untuk memenuhi kebutuhan sosial secara jelas merupakan bagian dari kualitas hidup masyarakat itu sendiri dan untuk mengetahui terlebih dahulu diketahui indikatornya antara lain pendidikan, perumahan, kesehatan, pendapatan, lingkungan, dan lapangan kerja.

Indikator penilaian kondisi sosial ekonomi masyarakat miskin dalam melakukan pengamatan serta memberikan penilaian mengenai kondisi sosial ekonomi masyarakat selalu didasarkan pada indikator-indikator penelitian yang sifatnya fisik dan non fisik, sehingga menggambarkan kondisi yang sesungguhnya.

Dalam rumusan visi “Menuju Wawonii Bangkit (Berkembang, Kompetitif dan Tangguh) dalam Bingkai Lingkaran Hati Emas Tahun 2026” terdapat dua pokok visi

yakni yang terkandung pada frasa Wawonii Bangkit dan frasa Lingkaran Hati Emas. Kedua frasa tersebut mengandung makna sebagai berikut:

- 1. **Frasa Wawonii Bangkit**, pada dasarnya merupakan akronim dari “Berkembang, Kompetitif dan Tangguh”. Frasa tersebut diartikan sebagai kondisi ideal yang ingin dicapai oleh daerah dan masyarakat Wawonii yang ditandai dengan telah dicapainya peradaban dan tingkat kesejahteraan sosial ekonomi yang lebih baik, memiliki daya saing, dan memiliki kemampuan dan kekuatan untuk bertahan menghadapi berbagai dinamika perubahan.
- 2. **Frasa Lingkaran Hati Emas**, diartikan sebagai optimalisasi infrastruktur dasar, pembangunan kawasan dan prasarana wilayah, *human resources*, teknologi informasi dan ekonomi masyarakat. Dengan kata lain, untuk mewujudkan Wawonii Bangkit, maka strategi prioritas yang digunakan adalah mengoptimalkan pembangunan infrastruktur dasar, kawasan dan prasarana wilayah, meningkatkan kualitas sumber daya manusia (*human resources*), mendorong penguasaan teknologi informasi dan mendorong pemberdayaan ekonomi masyarakat.

Dalam mewujudkan Visi melalui pelaksanaan Misi yang telah ditetapkan, maka dalam melakukan perencanaan pembangunan daerah tahun 2023 diperlukan kerangka yang jelas pada setiap misi menyangkut tujuan dan sasaran yang akan dicapai.

Adapun keterkaitan antar visi dan misi, tujuan dan saran pembangunan Kabupaten Konawe Kepulauan dapat dilihat pada tabel 4.1 sebagai berikut :

Tabel 4. 1. Hubungan Visi, Misi, Tujuan dan Sasaran Pembangunan Daerah Kabupaten Konawe Kepulauan

Visi : Menuju Wawonii Bangkit (Berkembang, Kompetitif dan Tangguh dalam Bingkai Lingkaran Hati Emas Tahun 2026					
No.	Misi	No.	Tujuan	No.	Sasaran
1	Mendorong Percepatan Pembangunan Infrastruktur Dasar, Kawasan Pemukiman, dan Prasarana Wilayah	1	Meningkatkan kualitas infrastruktur dan keterhubungan antar kawasan pembangunan untuk mendukung pertumbuhan di Kabupaten Konawe Kepulauan	1	Meningkatnya kualitas infrastruktur dan prasarana wilayah
2	Meningkatkan Kualitas Sumber Daya Manusia Wawonii	2	Meningkatkan kualitas sumber daya manusia	2	Meningkatnya derajat kesehatan masyarakat
				3	Meningkatnya akses dan mutu Pendidikan Masyarakat



Visi : Menuju Wawonii Bangkit (Berkembang, Kompetitif dan Tangguh dalam Bingkai Lingkaran Hati Emas Tahun 2026					
No.	Misi	No.	Tujuan	No.	Sasaran
				4	Meningkatnya pemberdayaan dan kesetaraan gender serta perlindungan perempuan
				5	Meningkatnya kelestarian budaya asli Wawonii
3	Meningkatkan Daya Saing Perekonomian Berbasis Potensi Daerah	3	Meningkatkan produktivitas dan daya saing perekonomian daerah	6	Meningkatnya produktivitas dan daya saing sektor-sektor perekonomian daerah
				7	Meningkatnya akses lapangan kerja
		4	Meningkatkan kesejahteraan masyarakat	8	Menurunnya tingkat kesenjangan pendapatan masyarakat
				9	Meningkatnya ketahanan dan pemberdayaan masyarakat Desa
4	Meningkatkan Tata Kelola Pemerintahan dan Pelayanan Publik yang Berkualitas	5	Meningkatkan kualitas tata kelola pemerintahan yang baik	10	Meningkatnya akuntabilitas dan transparansi penyelenggaraan pemerintahan
				11	Meningkatnya ketahanan masyarakat dari gangguan ketertiban, keamanan dan ketentrama
5	Meningkatkan Kualitas Lingkungan Hidup dan Ketahanan Bencana	6	Meningkatkan kualitas pengelolaan lingkungan hidup dan ketangguhan daerah dalam menghadapi bencana	12	Meningkatnya kualitas pengelolaan lingkungan dan akses informasi SDA
				13	Meningkatnya kemampuan daerah dalam menghadapi bencana

4.2 Prioritas dan Sasaran Pembangunan Tahun 2024

Prioritas Pembangunan Nasional

Berdasarkan RPJMN Tahun 2020-2024, visi pembangunan nasional tahun 2020-2024 adalah “Terwujudnya Indonesia Maju yang Berdaulat, Mandiri, dan Berkepribadian Berlandaskan Gotong Royong”. Visi tersebut diwujudkan melalui 9 (sembilan) misi yang dikenal sebagai Nawacita Kedua, yaitu:

- 1. Peningkatan kualitas manusia Indonesia.
- 2. Struktur ekonomi yang produktif, mandiri, dan berdaya saing.
- 3. Pembangunan yang merata dan berkeadilan.

4. Mencapai lingkungan hidup yang berkelanjutan.
5. Kemajuan budaya yang mencerminkan kepribadian bangsa.
6. Penegakan sistem hukum yang bebas korupsi, bermartabat, dan terpercaya.
7. Perlindungan bagi segenap bangsa dan memberikan rasa aman pada seluruh warga.
8. Pengelolaan pemerintahan yang bersih, efektif, dan terpercaya.
9. Sinergi Pemerintah Daerah dalam kerangka Negara Kesatuan.

Dalam rangka mewujudkan visi dan misi pembangunan nasional jangka menengah tersebut, ditetapkan tujuh agenda pembangunan yaitu:

1. Memperkuat Ketahanan Ekonomi untuk Pertumbuhan yang Berkualitas dan Berkeadilan.

Dalam lima tahun mendatang, sasaran yang akan diwujudkan dalam rangka memperkuat ketahanan ekonomi untuk pertumbuhan yang berkualitas adalah sebagai berikut :

- a. Meningkatnya daya dukung dan kualitas sumber daya ekonomi sebagai modalitas bagi pembangunan ekonomi yang berkelanjutan;
- b. Meningkatnya nilai tambah, lapangan kerja, investasi, ekspor dan daya saing perekonomian.
2. Mengembangkan Wilayah untuk Mengurangi Kesenjangan dan Menjamin Pemerataan.

Dalam lima tahun mendatang, sasaran yang akan diwujudkan pembangunan kewilayahan yang akan dicapai yaitu “Menurunnya kesenjangan antarwilayah dengan mendorong transformasi dan akselerasi pembangunan wilayah KTI yaitu Kalimantan, Nusa Tenggara, Sulawesi, Maluku, dan Papua, dan tetap menjaga momentum pertumbuhan di wilayah Jawa, Bali dan Sumatera.

3. Meningkatkan Sumber Daya Manusia Berkualitas dan Berdaya Saing.

Dalam lima tahun mendatang, sasaran yang akan diwujudkan dalam rangka meningkatkan sumber daya manusia berkualitas dan berdaya saing adalah sebagai berikut :

- a. Mengendalikan pertumbuhan penduduk dan memperkuat tata kelola kependudukan;
- b. Memperkuat pelaksanaan perlindungan sosial;
- c. Meningkatkan pelayanan kesehatan menuju cakupan kesehatan semesta terutama penguatan pelayanan kesehatan dasar (*Primary Health Care*) dengan mendorong peningkatan upaya promotif dan preventif, didukung inovasi dan pemanfaatan teknologi;
- d. Meningkatkan pemerataan layanan pendidikan berkualitas;
- e. Meningkatkan kualitas anak, perempuan, dan pemuda;
- f. Mengentaskan kemiskinan;
- g. Meningkatkan produktivitas dan daya saing.

4. Revolusi Mental dan Pembangunan Kebudayaan.

Dalam lima tahun mendatang, sasaran yang akan diwujudkan dalam rangka melakukan revolusi mental dan pembangunan kebudayaan adalah sebagai berikut :

- a. Menguatnya revolusi mental dan pembinaan ideologi Pancasila untuk memantapkan ketahanan budaya;
- b. Meningkatnya pemajuan kebudayaan untuk meningkatkan peran kebudayaan dalam pembangunan;
- c. Meningkatnya kualitas kehidupan masyarakat dan daya rekat sosial;
- d. Menguatnya moderasi beragama untuk mewujudkan kerukunan umat dan membangun harmoni sosial dalam kehidupan masyarakat;
- e. Meningkatnya ketahanan keluarga untuk memperkuat karakter bangsa;
- f. Meningkatnya budaya literasi untuk mewujudkan masyarakat berpengetahuan, inovatif dan kreatif.

5. Memperkuat Infrastruktur untuk Mendukung Pengembangan Ekonomi dan Pelayanan Dasar.

Dalam lima tahun mendatang, sasaran yang akan diwujudkan dalam rangka memperkuat infrastruktur untuk mendukung pengembangan ekonomi dan pelayanan dasar adalah sebagai berikut :

- a. Meningkatnya penyediaan infrastruktur layanan dasar;
- b. Meningkatnya konektivitas wilayah;
- c. Meningkatnya layanan angkutan umum massal di 6 (enam) kota metropolitan;
- d. Meninkatnya akses dan pasokan energi dan tenaga listrik yang merata, andal, dan efisien;
- e. Meningkatnya pembangunan dan pemanfaatan infrastruktur TI, serta kontribusi sektor informasi dan komunikasi dalam pertumbuhan ekonomi.

6. Membangun Lingkungan Hidup, Meningkatkan Ketahanan Bencana, dan Perubahan Iklim.

Dalam lima tahun mendatang, sasaran yang akan diwujudkan dalam rangka membangun lingkungan hidup, meningkatkan ketahanan bencana, dan perubahan iklim adalah sebagai berikut :

- a. Peningkatan kualitas lingkungan hidup;
- b. Peningkatan ketahanan bencana dan iklim; serta
- c. Pembangunan rendah karbon.

7. Memperkuat Stabilitas Polhukhankam dan Transformasi Pelayanan Publik.

Dalam lima tahun mendatang, sasaran yang akan diwujudkan dalam rangka memperkuat stabilitas polhukhankam dan transformasi pelayanan publik adalah sebagai berikut :

- a. Konsolidasi demokrasi;
- b. Optimalisasi kebijakan luar negeri;
- c. Penegakan hukum nasional yang mantap;
- d. Reformasi birokrasi dan tata kelola;
- e. Menjaga stabilitas keamanan nasional.

Pembangunan nasional jangka menengah dilaksanakan untuk mencapai sasaran utama pembangunan nasional di tahun 2024, antara lain meliputi :

- a. Pertumbuhan ekonomi sebesar 6,5%;
- b. Inflasi sebesar 2,7%;
- c. Indeks Gini sebesar 0,360-0,374;
- d. Tingkat kemiskinan sebesar 6,0-7,0%;
- e. Indeks Pembangunan Manusia (IPM) sebesar 75,54;
- f. Tingkat Pengangguran Terbuka (TPT) sebesar 3,6 – 4,3%.

Sejak awal tahun 2020, hampir seluruh negara di dunia, termasuk Indonesia, telah terjangkit penyebaran pandemi *Corona Virus Disease-2019* yang telah menimbulkan dampak yang besar pada berbagai sendi kehidupan serta mempengaruhi pertumbuhan ekonomi nasional. Keadaan ini tentu harus dikendalikan, sehingga menjadi keharusan bagi Pemerintah untuk melakukan orientasi baru dalam perencanaan pembangunan pasca wabah tersebut.

Tahun 2024 merupakan tahun keempat pelaksanaan RPJMD, pada fase ini adalah fase penyempurnaan fokus-fokus pembangunan tahun sebelumnya dan juga perbaikan penanganan masalah-masalah yang terjadi. Pada tahun tersebut, pemerintah daerah masih akan difokuskan pada pemulihan kehidupan masyarakat dan roda perekonomian untuk dapat kembali berjalan lancar. Selain itu harus direncanakan untuk melakukan peningkatan sistem kesehatan, memperkuat sistem ketahanan pangan, membangun sistem perlindungan sosial secara terpadu, serta lebih mengefektifkan sistem ketahanan bencana, untuk bencana alam maupun bukan alam, disamping itu penyelesaian jalan lingkar masih menjadi prioritas utama sebagai wujud dalam membuka isolasi wilayah. Pembangunan ekonomi kerakyatan, pembangunan manusia dan perbaikan tata kelola pemerintahan menjadi fokus lain pada tahun ini guna mengimbangi kemajuan pembangunan fisik.

Tema pembangunan tahun 2024 sebagai upaya merespon dinamika pembangunan adalah “Sinergitas pembangunan ekonomi, sosial dan budaya yang berkelanjutan mendukung tercapainya pertumbuhan ekonomi yang berkualitas”. Tema ini ditetapkan dengan melakukan sinkronisasi tema pembangunan nasional dan tema pembangunan provinsi. Hal ini dimaksudkan untuk menciptakan perencanaan yang terpadu antar pusat dan daerah. Penyusunan tema diikuti dengan penyusunan prioritas pembangunan daerah. Prioritas daerah juga harus selaras dengan prioritas nasional dan prioritas provinsi. Hal ini agar tercipta

keterpaduan antar pembangunan pusat, provinsi dan kabupaten. Adapun prioritas pembangunan daerah tahun 2024 adalah sebagai berikut :

1. Pembangunan infrastruktur.
2. Pembangunan SDM berkualitas.
3. Revitalisasi Sektor Ekonomi, Sosial dan Budaya;
4. Peningkatan pelayanan publik.

**BAB V****RENCANA KERJA DAN PENDANAAN DAERAH**

Rencana program merupakan rencana teknis dari prioritas pembangunan yang dijabarkan kedalam beberapa sasaran. Program ini kemudian dideskripsikan lagi dalam bentuk kegiatan-kegiatan yang menjadi alat utama dalam mencapai sasaran-sasaran yang telah ditetapkan tersebut.

Rencana program beserta kegiatan-kegiatannya ini berasal dari mekanisme Musyawarah Perencanaan Pembangunan yang menggunakan pendekatan *top down* berupa usulan dari OPD terkait dengan melihat pada persoalan sektoral yang ditanganinya, *bottom up* berupa partisipasi masyarakat, serta pendekatan teknokratik yang bersumber dari pemikiran dan perumusan prioritas pembangunan. Pendekatan *bottom up* berasal dari aspirasi masing-masing wilayah dengan melihat kebutuhan dan persoalan yang dihadapi.

Perencanaan program dan kegiatan prioritas ini meliputi target pencapaian beserta indikatornya dan penganggaran yang akan dibebankan pada APBD Kabupaten serta waktu dan lokasi pelaksanaannya. Rekapitulasi Rencana Program dan Kegiatan Perubahan RKPD Kabupaten Konawe Kepulauan Tahun 2024 disajikan pada Lampiran II halaman 388.

## **BAB VI**

### **PENUTUP**

Dokumen Rencana Kerja Pemerintah Daerah (RKPD) Kabupaten Konawe Kepulauan Tahun 2024 merupakan dokumen perencanaan Pemerintah Kabupaten Konawe Kepulauan sebagai wujud pelaksanaan Tahun Ketiga Rencana Pembangunan Jangka Menengah Daerah (RPJMD) Kabupaten Konawe Kepulauan Tahun 2021-2026 Kabupaten Konawe Kepulauan, yang disusun dengan memperhatikan Dokumen Rencana Pembangunan Jangka Panjang Daerah (RPJPD) Tahun 2005- 2025 Kabupaten Konawe Kepulauan. Dokumen ini sebagai instrumen dalam mengejawantahkan muatan-muatan yang terkandung pada Rencana Pembangunan Jangka Menengah Daerah (RPJMD) Kabupaten Konawe Kepulauan Tahun 2021-2026, selain itu untuk dapat menjamin konsistensi dan menjaga kesinambungan perencanaan yang termuat dalam RKPD Kabupaten Konawe Kepulauan Tahun 2024 telah dipadukan juga dengan Rencana Pembangunan Jangka Menengah Nasional (RPJMN) Tahun 2020-2024 sebagaimana yang diamanatkan dalam Undang-undang Nomor 25 Tahun 2004 tentang Sistem Perencanaan Pembangunan Nasional (SPPN).

Berdasarkan analisis terhadap gambaran umum kondisi daerah, analisis rancangan kerangka ekonomi daerah, penelaahan terhadap prioritas RPJPD, penelaahan terhadap kebijakan pemerintah dan program strategis nasional dalam RPJMN Tahun 2020-2024, maka dalam rangka mencapai target kinerja pada Tahap ke-5 RPJPD sebagai tahun keempat pelaksanaan Rencana Pembangunan Jangka Menengah Daerah (RPJMD) Tahun 2021-2026, maka tema pembangunan Tahun 2024 yakni : “Sinergitas pembangunan ekonomi, sosial dan budaya yang berkelanjutan mendukung tercapainya pertumbuhan ekonomi yang berkualitas”.

Prioritas Pembangunan Kabupaten Konawe Kepulauan Tahun 2024 diarahkan pada Pembangunan infrastruktur, Pembangunan SDM berkualitas, Revitalisasi sector ekonomi, social dan budaya serta Peningkatan pelayanan publik. Prioritas pembangunan tersebut kemudian dijabarkan ke dalam Program Prioritas dan Kegiatan Prioritas untuk Tahun 2024 dengan pendekatan penganggaran berbasis kinerja dalam mewujudkan kebijakan *money follow* program yang dibuat dengan lebih implementatif melalui pendekatan *top down*, *bottom up*, partisipatif, politik, teknokratik yang berorientasi Tematik, Holistik, Integratif dan Spasial.

Dokumen RKPD Kabupaten Konawe Kepulauan Tahun 2024 ini menjadi bahan penyempurnaan perangkat daerah dalam perumusan rencana program, kegiatan, indikator kinerja, pendanaan indikatif, lokasi kegiatan dan kelompok sasaran dalam Renja Perangkat Daerah Tahun 2024 yang dirumuskan dengan prinsip spesifik, terukur, dapat dicapai, relevan dengan memperhatikan waktu yang ada. Sementara itu dalam rangka pengendalian dan evaluasi terhadap perencanaan pembangunan daerah lingkup daerah kabupaten/kota, rancangan RKPD

## P-RKPD KABUPATEN KONAWE KEPULAUAN | 2024

Kabupaten Konawe Kepulauan Tahun 2024 ini menjadi pedoman bagi penyusunan Rancangan Renja seluruh OPD Lingkup Pemerintah Kabupaten Konawe Kepulauan. Dalam penyusunan Rancangan Renja OPD Tahun 2024 bagi OPD se-Kabupaten Konawe Kepulauan agar dapat menyelaraskan dengan sasaran, prioritas pembangunan daerah, program dan kegiatan pada Tahun 2024.

Akhir kata, implementasi perencanaan pembangunan yang berkelanjutan sebagaimana yang tertuang dalam RKPD Kabupaten Konawe Kepulauan Tahun 2024 menuntut keterlibatan seluruh pemangku kepentingan (*stakeholder*) untuk bersama-sama berperan aktif dalam mengawal, melaksanakan serta mewujudkan pelaksanaan arah kebijakan, program dan kegiatan sebagaimana yang tertuang dalam dokumen ini agar Wawonii Bangkit, Masyarakat Sejahtera dapat tercapai sesuai yang telah kita rencanakan.

Langara, Juli 2024  
Bupati Konawe Kepulauan,



H. AMRULLAH



LAMPIRAN

Lampiran 1. Evaluasi Pelaksanaan RKPD Kabupaten Konawe Kepulauan Tahun 2024

KODE REKENING					URUSAN	PROGRAM/KEGIATAN/SUB KEGIATAN			PAGU (Rp.)	REALISASI		KE T	
										JUMLAH (Rp.)	PERSENTAS E (%)		
(1)					(2)	(3)			(4)	(5)	(6)	(7)	
1					URUSAN PEMERINTAHAN WAJIB YANG BERKAITAN DENGAN PELAYANAN DASAR				102,841,334,700.00	29,937,549,479.00	29.11%		
1	1				URUSAN PEMERINTAHAN BIDANG PENDIDIKAN				39,978,051,770.00	3,028,028,440.00	7.57%		
1	1	1				PROGRAM PENUNJANG URUSAN PEMERINTAHAN DAERAH KABUPATEN/KOTA			56,654,058,770.00	26,083,751,739.00	46.04%		
1	1	1	2.01				Perencanaan, Penganggaran, dan Evaluasi Kinerja Perangkat Daerah			75,022,000.00	54,662,000.00	72.86%	
1	1	1	2.01	1				Penyusunan Dokumen Perencanaan Perangkat Daerah	21,041,000.00	8,881,000.00	42.21%		

P-RKPD KABUPATEN KONAWE KEPULAUAN | 2024

KODE REKENING					URUSAN	PROGRAM/KEGIATAN/SUB KEGIATAN			PAGU (Rp.)	REALISASI		KE T
										JUMLAH (Rp.)	PERSENTAS E (%)	
(1)					(2)	(3)			(4)	(5)	(6)	(7)
1	1	1	2.01	4				Koordinasi dan Penyusunan DPA-SKPD	8,881,000.00	8,881,000.00	100.00%	
1	1	1	2.01	6				Koordinasi dan Penyusunan Laporan Capaian Kinerja dan Ikhtisar Realisasi Kinerja SKPD	8,881,000.00	8,881,000.00	100.00%	
								Evaluasi Kinerja Perangkat Daerah	36,219,000.00	28,019,000.00	77.36%	
								Administrasi Keuangan Perangkat Daerah	54,881,315,285.00	25,806,473,239.00	47.02%	
1	1	1	2.01	7				Penyediaan Gaji dan Tunjangan ASN	54,871,315,285.00	25,806,473,239.00	47.03%	
1	1	1	2.02					Koordinasi dan Penyusunan Laporan Keuangan Akhir Tahun SKPD	10,000,000.00	-	0.00%	
1	1	1	2.02	1				Administrasi Barang Milik Daerah pada Perangkat Daerah	84,792,500.00	18,775,000.00	22.14%	
1	1	1	2.02	5				Pembinaan, Pengawasan, dan Pengendalian Barang Milik Daerah pada SKPD	84,792,500.00	18,775,000.00	22.14%	
								Administrasi Kepegawaian Perangkat Daerah	174,500,000.00	14,325,000.00	8.21%	
1	1	1	2.03					Pengadaan Pakaian Dinas beserta Atribut Kelengkapannya	50,000,000.00	-	0.00%	

P-RKPD KABUPATEN KONAWE KEPULAUAN | 2024

KODE REKENING					URUSAN	PROGRAM/KEGIATAN/SUB KEGIATAN			PAGU (Rp.)	REALISASI		KE T
										JUMLAH (Rp.)	PERSENTAS E (%)	
(1)					(2)	(3)			(4)	(5)	(6)	(7)
1	1	1	2.03	4				Monitoring, Evaluasi, dan Penilaian Kinerja Pegawai	124,500,000.00	14,325,000.00	11.51%	
								Administrasi Umum Perangkat Daerah	780,116,780.00	87,138,100.00	11.17%	
								Penyediaan Peralatan Rumah Tangga	33,120,000.00	3,120,000.00	9.42%	
1	1	1	2.05					Penyediaan Bahan Logistik Kantor	87,777,280.00	12,000,000.00	13.67%	
1	1	1	2.05	2				Penyediaan Barang Cetakan dan Penggandaan	81,797,500.00	12,200,000.00	14.91%	
								Penyediaan Bahan Bacaan dan Peraturan Perundang-undangan	5,280,000.00	960,000.00	18.18%	
1	1	1	2.05	5				Fasilitasi Kunjungan Tamu	65,800,000.00	12,443,000.00	18.91%	
								Penyelenggaraan Rapat Koordinasi dan Konsultasi SKPD	506,342,000.00	46,415,100.00	9.17%	
1	1	1	2.06					Pengadaan Barang Milik Daerah Penunjang Urusan Pemerintah Daerah	100,277,000.00	-	0.00%	
1	1	1	2.06	1				Pengadaan Peralatan dan Mesin Lainnya	100,277,000.00	-	0.00%	

P-RKPD KABUPATEN KONAWE KEPULAUAN | 2024

KODE REKENING					URUSAN	PROGRAM/KEGIATAN/SUB KEGIATAN			PAGU (Rp.)	REALISASI		KE T
										JUMLAH (Rp.)	PERSENTAS E (%)	
(1)					(2)	(3)			(4)	(5)	(6)	(7)
								Penyediaan Jasa Penunjang Urusan Pemerintahan Daerah	171,681,205.00	59,400,000.00	34.60%	
1	1	1	2.06	3				Penyediaan Jasa Surat Menyurat	21,990,000.00	5,400,000.00	24.56%	
1	1	1	2.06	4				Penyediaan Jasa Komunikasi, Sumber Daya Air dan Listrik	6,891,205.00	-	0.00%	
1	1	1	2.06	5				Penyediaan Jasa Pelayanan Umum Kantor	142,800,000.00	54,000,000.00	37.82%	
								Pemeliharaan Barang Milik Daerah Penunjang Urusan Pemerintahan Daerah	386,354,000.00	42,978,400.00	11.12%	
1	1	1	2.06	6				Penyediaan Jasa Pemeliharaan, Biaya Pemeliharaan dan Pajak Kendaraan Perorangan Dinas atau Kendaraan Dinas Jabatan	186,350,000.00	42,978,400.00	23.06%	
								Pemeliharaan/Rehabilitasi Gedung Kantor dan Bangunan Lainnya	200,004,000.00	-	0.00%	
1	1	1	2.06	8				PROGRAM PENGELOLAAN PENDIDIKAN	39,978,051,770.00	3,028,028,440.00	7.57%	
1	1	1	2.06	9				Pengelolaan Pendidikan Sekolah Dasar	20,943,427,575.00	1,625,375,260.00	7.76%	
								Pembangunan Ruang Guru Kepala Sokplah TU	245,795,000.00	-	0.00%	

KODE REKENING					URUSAN	PROGRAM/KEGIATAN/SUB KEGIATAN		PAGU (Rp.)	REALISASI		KE T
									JUMLAH (Rp.)	PERSENTAS E (%)	
(1)					(2)	(3)		(4)	(5)	(6)	(7)
1	1	1	2.07				Pembangunan Ruang Unit Kesehatan Sekolah	540,459,001.00	-	0.00%	
							Pembangunan Sarana, Prasarana dan Utilitas Sekolah	4,219,744,999.00	-	0.00%	
1	1	1	2.07	6			Rehabilitasi Sedang/Berat Perpustakaan Sekolah	153,908,000.00	-	0.00%	
1	1	1	2.07	6			Pengadaan Mebel Sekolah	399,279,335.00	-	0.00%	
1	1	1	2.08				Pengadaan Perlengkapan Sekolah	200,000,000.00	199,350,000.00	99.68%	
1	1	1	2.08	1			Pemeliharaan Rutin Sarana, Prasarana dan Utilitas Sekolah	622,480,000.00	-	0.00%	
1	1	1	2.08	2			Pengadaan Alat Praktik dan Peraga Siswa	2,002,000,000.00	-	0.00%	
							Rehabilitasi Sedang/Berat Ruang Kelas	2,725,942,000.00	-	0.00%	
1	1	1	2.08	4			Penyelenggaraan Proses Belajar dan Ujian bagi Peserta Didik	176,486,500.00	126,986,500.00	71.95%	
							Pembinaan Minat, Bakat dan Kreativitas Siswa	651,926,600.00	462,436,600.00	70.93%	

# P-RKPD KABUPATEN KONAWE KEPULAUAN | 2024

KODE REKENING					URUSAN	PROGRAM/KEGIATAN/SUB KEGIATAN		PAGU (Rp.)	REALISASI		KE T
									JUMLAH (Rp.)	PERSENTAS E (%)	
(1)					(2)	(3)		(4)	(5)	(6)	(7)
1	1	1	2.09				Penyediaan Pendidik dan Tenaga Kependidikan bagi Satuan Pendidikan Sekolah Dasar	720,000,000.00	110,250,000.00	15.31%	
							Pengembangan Karir Pendidik dan Tenaga Kependidikan pada Satuan Pendidikan Sekolah Dasar	740,665,800.00	-	0.00%	
1	1	1	2.09	1			Pembinaan Kelembagaan dan Manajemen Sekolah	1,302,185,620.00	361,714,080.00	27.78%	
1	1	1	2.09	2			Pengelolaan Dana BOS Sekolah Dasar	4,601,340,000.00	-	0.00%	
1	1	1	2.09	3			Peningkatan Kapasitas Pengelolaan Dana BOS Sekolah Dasar	593,182,640.00	-	0.00%	
1	1	1	2.09	4			Koordinasi, Perencanaan, Supervisi dan Evaluasi Layanan di Bidang Pendidikan	556,442,080.00	364,638,080.00	65.53%	
1	1	1	2.09	9			Pembangunan Ruang Kelas Baru	491,590,000.00	-	0.00%	
1	1	1	2.09	6			Pengelolaan Pendidikan Sekolah Menengah Pertama	13,896,840,695.00	902,526,180.00	6.49%	
1	1	2					Pembangunan Ruang Guru/Kepala Sekolah/TU	1,101,000,000.00	-	0.00%	
1	1	2	2.01				Pembangunan Ruang Unit Kesehatan Sekolah	657,000,000.00	-	0.00%	

P-RKPD KABUPATEN KONAWE KEPULAUAN | 2024

KODE REKENING					URUSAN	PROGRAM/KEGIATAN/SUB KEGIATAN			PAGU (Rp.)	REALISASI		KE T
										JUMLAH (Rp.)	PERSENTAS E (%)	
(1)					(2)	(3)			(4)	(5)	(6)	(7)
1	1	2	2.01	4				Pembangunan Laboratorium	339,000,000.00	-	0.00%	
1	1	2	2.01	5				Pembangunan Sarana, Prasarana dan Utilitas Sekolah	2,231,133,000.00	-	0.00%	
1	1	2	2.01	6				Rehabilitasi Sedang/Berat Laboratorium	178,000,000.00	-	0.00%	
								Rehabilitasi Sedang/Berat Sarana, Prasarana dan Utilitas Sekolah	1,269,560,000.00	-	0.00%	
1	1	2	2.01	8				Pengadaan Mebel Sekolah	399,279,335.00	-	0.00%	
1	1	2	2.01	9				Pengadaan Perlengkapan Sekolah	200,000,000.00	199,200,000.00	99.60%	
1	1	2	2.01	9				Pemeliharaan Rutin Sarana, Prasarana dan Utilitas Sekolah	468,360,000.00	-	0.00%	
1	1	2	2.01	11				Pengadaan Alat Praktik dan Peraga Siswa	1,070,000,000.00	-	0.00%	
1	1	2	2.01	9				Penyelenggaraan Proses Belajar dan Ujian bagi Peserta Didik	249,735,000.00	249,735,000.00	100.00%	
1	1	2	2.01	16				Penyediaan Pendidik dan Tenaga Kependidikan bagi Satuan Pendidikan Sekolah Menengah Pertama	630,000,000.00	92,250,000.00	14.64%	

P-RKPD KABUPATEN KONAWE KEPULAUAN | 2024

KODE REKENING					URUSAN	PROGRAM/KEGIATAN/SUB KEGIATAN		PAGU (Rp.)	REALISASI		KE T
									JUMLAH (Rp.)	PERSENTAS E (%)	
(1)					(2)	(3)		(4)	(5)	(6)	(7)
1	1	2	2.01	18			Pengembangan Karir Pendidik dan Tenaga Kependidikan pada Satuan Pendidikan Sekolah Menengah Pertama	586,803,500.00	-	0.00%	
1	1	2	2.01	9			Pembinaan Kelembagaan dan Manajemen Sekolah	903,188,080.00	181,307,040.00	20.07%	
1	1	2	2.01	22			Pengelolaan Dana BOS Sekolah Menengah Pertama	2,325,700,000.00	-	0.00%	
1	1	2	2.01	9			Peningkatan Kapasitas Pengelolaan Dana BOS Sekolah Menengah Pertama	482,297,640.00	-	0.00%	
1	1	2	2.01	23			Koordinasi, Perencanaan, Supervisi dan Evaluasi Layanan di Bidang Pendidikan	285,784,140.00	180,034,140.00	63.00%	
1	1	2	2.01	9			Pembangunan Ruang Kelas Baru	520,000,000.00	-	0.00%	
1	1	2	2.01	24			Pengelolaan Pendidikan Anak Usia Dini (PAUD)	4,272,499,000.00	500,127,000.00	11.71%	
1	1	2	2.01	9			Pembangunan Sarana, Prasarana dan Utilitas PAUD	260,233,000.00	-	0.00%	
1	1	2	2.01	25			Pengadaan Alat Praktik dan Peraga Siswa PAUD	614,991,000.00	-	0.00%	
1	1	2	2.01	9			Penyelenggaraan Proses Belajar PAUD	402,571,500.00	-	0.00%	



P-RKPD KABUPATEN KONAWE KEPULAUAN | 2024

KODE REKENING					URUSAN	PROGRAM/KEGIATAN/SUB KEGIATAN			PAGU (Rp.)	REALISASI		KE T
										JUMLAH (Rp.)	PERSENTAS E (%)	
(1)					(2)	(3)			(4)	(5)	(6)	(7)
1	1	2	2.01	26				Penyediaan Pendidik dan Tenaga Kependidikan bagi Satuan PAUD	822,000,000.00	183,750,000.00	22.35%	
1	1	2	2.01	9				Pengembangan Karir Pendidik dan Tenaga Kependidikan pada Satuan Pendidikan PAUD	135,104,500.00	-	0.00%	
1	1	2	2.01	9				Pembinaan Kelembagaan dan Manajemen PAUD	522,295,500.00	316,377,000.00	60.57%	
1	1	2	2.01	27				Pengelolaan Dana BOP PAUD	1,328,670,000.00	-	0.00%	
1	1	2	2.01	9				Peningkatan Kapasitas Pengelolaan Dana BOP PAUD	186,633,500.00	-	0.00%	
1	1	2	2.01	9				Pengelolaan Pendidikan Nonformal/Kesetaraan	865,284,500.00	-	0.00%	
1	1	2	2.01	28				Pengembangan Karir Pendidik dan Tenaga Kependidikan pada Satuan Pendidikan Nonformal/Kesetaraan	208,614,500.00	-	0.00%	
								Pengelolaan Dana BOP Sekolah Nonformal/Kesetaraan	656,670,000.00	-	0.00%	
1	1	2	2.01	29				PROGRAM PENGEMBANGAN KURIKULUM	1,389,783,160.00	379,710,000.00	27.32%	
1	1	2	2.01	30				Penetapan Kurikulum Muatan Lokal Pendidikan Dasar	1,062,578,160.00	189,810,000.00	17.86%	

KODE REKENING					URUSAN	PROGRAM/KEGIATAN/SUB KEGIATAN			PAGU (Rp.)	REALISASI		KE T
										JUMLAH (Rp.)	PERSENTAS E (%)	
(1)					(2)	(3)			(4)	(5)	(6)	(7)
1	1	2	2.01	9			Penyusunan Kompetensi Dasar Muatan Lokal Pendidikan Dasar		770,073,160.00	-	0.00%	
1	1	2	2.02				Penyediaan Buku Teks Pelajaran Muatan Lokal Pendidikan Dasar		292,505,000.00	189,810,000.00		
1	1	2	2.02	1			Penetapan Kurikulum Muatan Lokal Pendidikan Anak Usia Dini dan Pendidikan Nonformal		327,205,000.00	189,900,000.00	58.04%	
1	1	2	2.02	2			Penyusunan Silabus Muatan Lokal Pendidikan Anak Usia Dini dan Pendidikan Nonformal		64,100,000.00	-	0.00%	
1	1	2	2.02	3			Penyediaan Buku Teks Pelajaran Muatan Lokal Pendidikan Anak Usia Dini dan Pendidikan Nonformal		190,005,000.00	189,900,000.00	99.94%	
1	1	2	2.02	4			Penyusunan Kompetensi Dasar/Capaian Pembelajaran Muatan Lokal Pendidikan Anak Usia Dini dan Pendidikan Nonformal		73,100,000.00	-	0.00%	
1	1	2	2.02	5			PROGRAM PENDIDIK DAN TENAGA KEPENDIDIKAN		461,264,500.00	-	0.00%	
1	1	2	2.02	6			Pemerataan Kuantitas dan Kualitas Pendidik dan Tenaga Kependidikan bagi Satuan Pendidikan Dasar, PAUD, dan Pendidikan Nonformal/Kesetaraan		461,264,500.00	-	0.00%	
1	1	2	2.02	7			Perhitungan dan Pemetaan Pendidik dan Tenaga Kependidikan Satuan Pendidikan Dasar, PAUD, dan Pendidikan Nonformal/Kesetaraan		366,452,000.00	-	0.00%	

P-RKPD KABUPATEN KONAWE KEPULAUAN | 2024

KODE REKENING					URUSAN	PROGRAM/KEGIATAN/SUB KEGIATAN		PAGU (Rp.)	REALISASI		KE T
									JUMLAH (Rp.)	PERSENTAS E (%)	
(1)					(2)	(3)		(4)	(5)	(6)	(7)
1	1	2	2.02	8			Penataan Pendistribusian Pendidik dan Tenaga Kependidikan bagi Satuan Pendidikan Dasar, PAUD, dan Pendidikan Nonformal/Kesetaraan	94,812,500.00	-	0.00%	
1	1	2	2.02	9			PROGRAM PENGENDALIAN PERIZINAN PENDIDIK	100,000,000.00	-	0.00%	
1	1	2	2.02	10			Penerbitan Izin Pendidikan Dasar Yang Diselenggarakan Oleh Masyarakat	100,000,000.00	-	0.00%	
1	1	2	2.02	11			Penilaian Kelayakan Usul Perizinan Pendidikan Dasar yang Diselenggarakan oleh Masyarakat	100,000,000.00	-	0.00%	
1	1	2	2.02	12			PROGRAM PENGEMBANGAN BAHASA DAN SASTRA	200,000,000.00	200,000,000.00	100.00%	
1	1	2	2.02	13			Pembinaan, Pengembangan dan Perlindungan Bahasa dan Sastra Yang Penuturannya Dalam Daerah Kabupaten/Kota	200,000,000.00	200,000,000.00	100.00%	
1	1	2	2.02	14			Penyusunan Modul dan Bahan Ajar Bahasa Daerah Kewenangan Kabupaten/Kota	200,000,000.00	200,000,000.00	100.00%	
1	1	2	2.02	15			PROGRAM PENGEMBANGAN KEBUDAYAAN	2,823,848,000.00	128,512,000.00	4.55%	
1	1	2	2.02	16			Pengelolaan Kebudayaan yang Masyarakat Pelakunya dalam Daerah Kabupaten/Kota	493,948,000.00	128,512,000.00	26.02%	
1	1	2	2.02	17			Pembinaan Sumber Daya Manusia, Lembaga, dan Pranata Kebudayaan	493,948,000.00	128,512,000.00	26.02%	

KODE REKENING					URUSAN	PROGRAM/KEGIATAN/SUB KEGIATAN		PAGU (Rp.)	REALISASI		KE T
									JUMLAH (Rp.)	PERSENTAS E (%)	
(1)					(2)	(3)		(4)	(5)	(6)	(7)
1	1	2	2.02	18			Pelestarian Kesenian Tradisional Yang Masyarakat Pelakunya Dalam Daerah Kabupaten/Kota	2,329,900,000.00		0.00%	
1	1	2	2.02	19			Pelindungan, Pengembangan, Pemanfaatan Objek Pemajuan Tradisi Budaya	2,329,900,000.00		0.00%	
1	1	2	2.02	20			PROGRAM PENGEMBANGAN KESENIAN TRADISIONAL	585,163,200.00		0.00%	
1	1	2	2.02	21			Pembinaan Kesenian Yang Masyarakatnya Pelakunya Dalam Daerah Kabupaten/Kota	585,163,200.00		0.00%	
1	1	2	2.02	22			Peningkatan Pendidikan dan Pelatihan Sumber Daya Manusia Kesenian Tradisional	585,163,200.00		0.00%	
1	1	2	2.02	23			PROGRAM PEMBINAAN SEJARA	200,000,000.00		0.00%	
1	1	2	2.02	24			Pembinaan Sejarah Lokal Dalam 1 (Satu) Daerah Kabupaten	200,000,000.00		0.00%	
1	1	2	2.02	25			Penyediaan Sarana dan Prasarana Pembinaan Sejarah	200,000,000.00		0.00%	
1	1	2	2.02	26			PROGRAM PELESTARIAN DAN PENGELOLAAN CAGAR BUDAYA	449,165,300.00	117,547,300.00	26.17%	
1	1	2	2.02	27			Penetapan Cagar Budaya Peringkat Kabupaten/Kota	331,618,000.00		0.00%	

P-RKPD KABUPATEN KONAWE KEPULAUAN | 2024

KODE REKENING					URUSAN	PROGRAM/KEGIATAN/SUB KEGIATAN			PAGU (Rp.)	REALISASI		KE T
										JUMLAH (Rp.)	PERSENTAS E (%)	
(1)					(2)	(3)			(4)	(5)	(6)	(7)
1	1	2	2.02	28				Penetapan Cagar Budaya	331,618,000.00		0.00%	
1	1	2	2.02	29				Pengelolaan Cagar Budaya Peringkat Kabupaten/Kota		117,547,300.00	100.00%	
1	1	2	2.02	30				Pelindungan Cagar Budaya	547,635,000.00	117,547,300.00	100.00%	
1					URUSAN PEMERINTAHAN WAJIB YANG BERKAITAN DENGAN PELAYANAN DASAR				81,298,246,900	21,185,725,323	26.06	
1	02				URUSAN PEMERINTAHAN BIDANG KESEHATAN				81,298,246,900	21,185,725,323	26.06	
1	02	01				PROGRAM PENUNJANG URUSAN PEMERINTAHAN DAERAH KABUPATEN/KOTA			22,858,117,658	13,788,429,906	60.32	
1	02	01	2.01					Perencanaan, Penganggaran, dan Evaluasi Kinerja Perangkat Daerah	359,995,000	66,515,000	18.48	
1	02	01	2.01	01				Penyusunan Dokumen Perencanaan Perangkat Daerah	123,805,000	24,840,000	20.06	
1	02	01	2.01	06				Koordinasi dan Penyusunan Laporan Capaian Kinerja dan Ikhtisar Realisasi Kinerja SKPD	20,165,000		0.00	
1	02	01	2.01	07				Evaluasi Kinerja Perangkat Daerah	216,025,000	41,675,000	19.29	

P-RKPD KABUPATEN KONAWE KEPULAUAN | 2024

KODE REKENING					URUSAN	PROGRAM/KEGIATAN/SUB KEGIATAN			PAGU (Rp.)	REALISASI		KE T		
										JUMLAH (Rp.)	PERSENTAS E (%)			
(1)					(2)	(3)			(4)	(5)	(6)	(7)		
1	02	01	2.02				Administrasi Keuangan Perangkat Daerah			20,883,421,346	13,292,910,333	63.65		
1	02	01	2.02	01				Penyediaan Gaji dan Tunjangan ASN			20,873,271,346	13,291,400,333	63.68	
1	02	01	2.02	05				Koordinasi dan Penyusunan Laporan Keuangan Akhir Tahun SKPD			10,150,000	1,510,000	14.88	
1	02	01	2.05					Administrasi Kepegawaian Perangkat Daerah			109,440,000	9,930,000	9.07	
1	02	01	2.05	01				Peningkatan Sarana dan Prasarana Disiplin Pegawai			80,500,000	9,930,000	12.34	
1	02	01	2.05	05				Monitoring, Evaluasi, dan Penilaian Kinerja Pegawai			28,940,000		0.00	
1	02	01	2.06					Administrasi Umum Perangkat Daerah			989,044,634	343,494,863	34.73	
1	02	01	2.06	04				Penyediaan Bahan Logistik Kantor			71,819,764	18,060,000	25.15	
1	02	01	2.06	05				Penyediaan Barang Cetakan dan Penggandaan			29,846,870	5,256,000	17.61	
1	02	01	2.06	06				Penyediaan Bahan Bacaan dan Peraturan Perundang-undangan			32,940,000	960,000	2.91	

P-RKPD KABUPATEN KONAWE KEPULAUAN | 2024

KODE REKENING					URUSAN	PROGRAM/KEGIATAN/SUB KEGIATAN			PAGU (Rp.)	REALISASI		KE T
										JUMLAH (Rp.)	PERSENTAS E (%)	
(1)					(2)	(3)			(4)	(5)	(6)	(7)
1	02	01	2.06	08				Fasilitasi Kunjungan Tamu	68,320,000	14,750,000	21.59	
1	02	01	2.06	09				Penyelenggaraan Rapat Koordinasi dan Konsultasi SKPD	786,118,000	304,468,863	38.73	
1	02	01	2.08					Penyediaan Jasa Penunjang Urusan Pemerintahan Daerah	153,416,678	47,634,710	31.05	
1	02	01	2.08	01				Penyediaan Jasa Surat Menyurat	10,800,000	3,450,000	31.94	
1	02	01	2.08	02				Penyediaan Jasa Komunikasi, Sumber Daya Air dan Listrik	60,116,678	6,684,710	11.12	
1	02	01	2.08	04				Penyediaan Jasa Pelayanan Umum Kantor	82,500,000	37,500,000	45.45	
1	02	01	2.09					Pemeliharaan Barang Milik Daerah Penunjang Urusan Pemerintahan Daerah	362,800,000	27,945,000	7.70	
1	02	01	2.09	02				Penyediaan Jasa Pemeliharaan, Biaya Pemeliharaan, Pajak, dan Perizinan Kendaraan Dinas Operasional atau Lapangan	362,800,000	27,945,000	7.70	
1	02	02						PROGRAM PEMENUHAN UPAYA KESEHATAN PERORANGAN DAN UPAYA KESEHATAN MASYARAKAT	57,083,045,942	7,199,027,417	12.61	
1	02	02	2.01					Penyediaan Fasilitas Pelayanan Kesehatan untuk UKM dan UKP Kewenangan Daerah Kabupaten/Kota	37,989,839,200	133,514,000	0.35	

# P-RKPD KABUPATEN KONAWE KEPULAUAN | 2024

KODE REKENING					URUSAN	PROGRAM/KEGIATAN/SUB KEGIATAN			PAGU (Rp.)	REALISASI		KE T
										JUMLAH (Rp.)	PERSENTAS E (%)	
(1)					(2)	(3)			(4)	(5)	(6)	(7)
1	02	02	2.01	03				Pembangunan Fasilitas Kesehatan Lainnya	15,763,539,000		0.00	
1	02	02	2.01	04				Pembangunan Rumah Dinas Tenaga Kesehatan	438,200,000		0.00	
1	02	02	2.01	06				Pengembangan Puskesmas	18,203,646,000		0.00	
1	02	02	2.01	09				Rehabilitasi dan Pemeliharaaan Puskesmas	676,620,000		0.00	
1	02	02	2.01	10				Rehabilitasi dan Pemeliharaan Fasilitas Kesehatan Lainnya	1,198,945,000		0.00	
1	02	02	2.01	20				Pemeliharaan Rutin dan Berkala Alat Kesehatan/Alat Penunjang Medik Fasilitas Pelayanan Kesehatan	50,570,000		0.00	
1	02	02	2.01	23				Pengadaan Obat, Bahan Habis Pakai, Bahan Medis Habis Pakai, Vaksin, Makanan dan Minuman di Fasilitas Kesehatan	1,237,494,200	9,600,000	0.78	
1	02	02	2.01	25				Pengembangan Pendekatan Pelayanan Kesehatan di DTPK (Pelayanan Kesehatan Bergerak, Gugus Pulau, Pelayanan Kesehatan Berbasis Telemedicine)	420,825,000	123,914,000	29.45	
1	02	02	2.02					Penyediaan Layanan Kesehatan untuk UKM dan UKP Rujukan Tingkat Daerah Kabupaten/Kota	18,858,342,275	6,905,343,417	36.62	
1	02	02	2.02	01				Pengelolaan Pelayanan Kesehatan Ibu Hamil	83,960,000	53,480,000	63.70	



P-RKPD KABUPATEN KONAWE KEPULAUAN | 2024

KODE REKENING					URUSAN	PROGRAM/KEGIATAN/SUB KEGIATAN			PAGU (Rp.)	REALISASI		KE T
										JUMLAH (Rp.)	PERSENTAS E (%)	
(1)					(2)	(3)			(4)	(5)	(6)	(7)
1	02	02	2.02	01				Pengelolaan Pelayanan Kesehatan Ibu Hamil Langara	28,560,000	7,140,000	25.00	
1	02	02	2.02	01				Pengelolaan Pelayanan Kesehatan Ibu Hamil Lampeapi	21,600,000	7,200,000	33.33	
1	02	02	2.02	01				Pengelolaan Pelayanan Kesehatan Ibu Hamil Bobolio	34,760,000	8,690,000	25.00	
1	02	02	2.02	01				Pengelolaan Pelayanan Kesehatan Ibu Hamil Lansilowo	33,660,000	4,590,000	13.64	
1	02	02	2.02	01				Pengelolaan Pelayanan Kesehatan Ibu Hamil Waworope	38,580,000	7,771,000	20.14	
1	02	02	2.02	01				Pengelolaan Pelayanan Kesehatan Ibu Hamil Ladianta	15,000,000	4,500,000	30.00	
1	02	02	2.02	01				Pengelolaan Pelayanan Kesehatan Ibu Hamil Waworete	34,760,000	8,690,000	25.00	
1	02	02	2.02	01				Pengelolaan Pelayanan Kesehatan Ibu Hamil Polara	25,280,000	4,850,000	19.19	
1	02	02	2.02	01				Pengelolaan Pelayanan Kesehatan Ibu Hamil Roko-roko	31,600,000	7,900,000	25.00	
1	02	02	2.02	02				Pengelolaan Pelayanan Kesehatan Ibu Bersalin	60,490,000		0.00	

P-RKPD KABUPATEN KONAWE KEPULAUAN | 2024

KODE REKENING					URUSAN	PROGRAM/KEGIATAN/SUB KEGIATAN			PAGU (Rp.)	REALISASI		KE T
										JUMLAH (Rp.)	PERSENTASE (%)	
(1)					(2)	(3)			(4)	(5)	(6)	(7)
1	02	02	2.02	02				Pengelolaan Pelayanan Kesehatan Ibu Bersalin Langara	29,723,000		0.00	
1	02	02	2.02	02				Pengelolaan Pelayanan Kesehatan Ibu Bersalin Lampeapi	9,659,000	8,159,000	84.47	
1	02	02	2.02	02				Pengelolaan Pelayanan Kesehatan Ibu Bersalin Bobolio	16,213,000	7,063,000	43.56	
1	02	02	2.02	02				Pengelolaan Pelayanan Kesehatan Ibu Bersalin Lansilowo	7,878,000		0.00	
1	02	02	2.02	02				Pengelolaan Pelayanan Kesehatan Ibu Bersalin Waworope	7,525,000		0.00	
1	02	02	2.02	02				Pengelolaan Pelayanan Kesehatan Ibu Bersalin Ladianta	14,465,000		0.00	
1	02	02	2.02	02				Pengelolaan Pelayanan Kesehatan Ibu Bersalin Waworete	14,721,000	7,221,000	49.05	
1	02	02	2.02	02				Pengelolaan Pelayanan Kesehatan Ibu Bersalin Polara	19,139,500	12,985,500	67.85	
1	02	02	2.02	02				Pengelolaan Pelayanan Kesehatan Ibu Bersalin Roko-roko	16,994,000	6,644,000	39.10	
1	02	02	2.02	03				Pengelolaan Pelayanan Kesehatan Bayi Baru Lahir	91,660,000		0.00	

# P-RKPD KABUPATEN KONAWE KEPULAUAN | 2024

KODE REKENING					URUSAN	PROGRAM/KEGIATAN/SUB KEGIATAN			PAGU (Rp.)	REALISASI		KE T
										JUMLAH (Rp.)	PERSENTAS E (%)	
(1)					(2)	(3)			(4)	(5)	(6)	(7)
1	02	02	2.02	04				Pengelolaan Pelayanan Kesehatan Balita	101,780,000	10,110,000	9.93	
1	02	02	2.02	05				Pengelolaan Pelayanan Kesehatan pada Usia Pendidikan Dasar	67,110,000	23,370,000	34.82	
1	02	02	2.02	05				Pengelolaan Pelayanan Kesehatan pada Usia Pendidikan Dasar Langara	77,400,000	30,600,000	39.53	
1	02	02	2.02	05				Pengelolaan Pelayanan Kesehatan pada Usia Pendidikan Dasar Lampeapi	54,000,000	5,400,000	10.00	
1	02	02	2.02	05				Pengelolaan Pelayanan Kesehatan pada Usia Pendidikan Dasar Bobolio	85,500,000	28,500,000	33.33	
1	02	02	2.02	05				Pengelolaan Pelayanan Kesehatan pada Usia Pendidikan Dasar Lansilowo	35,550,000	15,150,000	42.62	
1	02	02	2.02	05				Pengelolaan Pelayanan Kesehatan pada Usia Pendidikan Dasar Waworope	72,000,000	24,000,000	33.33	
1	02	02	2.02	05				Pengelolaan Pelayanan Kesehatan pada Usia Pendidikan Dasar Ladianta	53,100,000	18,000,000	33.90	
1	02	02	2.02	05				Pengelolaan Pelayanan Kesehatan pada Usia Pendidikan Dasar Waworete	61,500,000	18,300,000	29.76	
1	02	02	2.02	05				Pengelolaan Pelayanan Kesehatan pada Usia Pendidikan Dasar Polara	54,300,000	16,500,000	30.39	

P-RKPD KABUPATEN KONAWE KEPULAUAN | 2024

KODE REKENING					URUSAN	PROGRAM/KEGIATAN/SUB KEGIATAN			PAGU (Rp.)	REALISASI		KE T
										JUMLAH (Rp.)	PERSENTASE (%)	
(1)					(2)	(3)			(4)	(5)	(6)	(7)
1	02	02	2.02	05			Pengelolaan Pelayanan Kesehatan pada Usia Pendidikan Dasar Roko-roko		71,100,000	21,600,000	30.38	
1	02	02	2.02	06			Pengelolaan Pelayanan Kesehatan pada Usia Produktif		67,110,000	6,600,000	9.83	
1	02	02	2.02	07			Pengelolaan Pelayanan Kesehatan pada Usia Lanjut		199,966,000		0.00	
1	02	02	2.02	08			Pengelolaan Pelayanan Kesehatan Penderita Hipertensi		44,740,000	11,685,000	26.12	
1	02	02	2.02	09			Pengelolaan Pelayanan Kesehatan Penderita Diabetes Melitus		55,900,240	11,685,000	20.90	
1	02	02	2.02	10			Pengelolaan Pelayanan Kesehatan Orang dengan Gangguan Jiwa Berat		197,695,000	162,740,000	82.32	
1	02	02	2.02	11			Pengelolaan Pelayanan Kesehatan Orang Terduga Tuberkulosis		75,968,000	11,685,000	15.38	
1	02	02	2.02	11			Pengelolaan Pelayanan Kesehatan Orang Terduga Tuberkulosis Langara		28,800,000	7,200,000	25.00	
1	02	02	2.02	11			Pengelolaan Pelayanan Kesehatan Orang Terduga Tuberkulosis Lampeapi		12,000,000	1,800,000	15.00	
1	02	02	2.02	11			Pengelolaan Pelayanan Kesehatan Orang Terduga Tuberkulosis Bobolio		25,200,000	7,950,000	31.55	

# P-RKPD KABUPATEN KONAWE KEPULAUAN | 2024

KODE REKENING					URUSAN	PROGRAM/KEGIATAN/SUB KEGIATAN			PAGU (Rp.)	REALISASI		KE T
										JUMLAH (Rp.)	PERSENTASE (%)	
(1)					(2)	(3)			(4)	(5)	(6)	(7)
1	02	02	2.02	11			Pengelolaan Pelayanan Kesehatan Orang Terduga Tuberkulosis Lansilowo		13,200,000	3,300,000	25.00	
1	02	02	2.02	11			Pengelolaan Pelayanan Kesehatan Orang Terduga Tuberkulosis Waworope		2,400,000		0.00	
1	02	02	2.02	11			Pengelolaan Pelayanan Kesehatan Orang Terduga Tuberkulosis Ladianta		40,500,000	11,700,000	28.89	
1	02	02	2.02	11			Pengelolaan Pelayanan Kesehatan Orang Terduga Tuberkulosis waworete		10,800,000	2,700,000	25.00	
1	02	02	2.02	11			Pengelolaan Pelayanan Kesehatan Orang Terduga Tuberkulosis Polara		8,400,000	2,100,000	25.00	
1	02	02	2.02	11			Pengelolaan Pelayanan Kesehatan Orang Terduga Tuberkulosis Roko-roko		9,900,000	2,700,000	27.27	
1	02	02	2.02	12			Pengelolaan Pelayanan Kesehatan Orang dengan Risiko Terinfeksi HIV		44,740,000	11,685,000	26.12	
1	02	02	2.02	12			Pengelolaan Pelayanan Kesehatan Orang dengan Risiko Terinfeksi HIV Langara		9,600,000	2,400,000	25.00	
1	02	02	2.02	12			Pengelolaan Pelayanan Kesehatan Orang dengan Risiko Terinfeksi HIV Lampeapi		21,600,000	7,200,000	33.33	
1	02	02	2.02	12			Pengelolaan Pelayanan Kesehatan Orang dengan Risiko Terinfeksi HIV Bobolio		19,800,000	6,600,000	33.33	

P-RKPD KABUPATEN KONAWE KEPULAUAN | 2024

KODE REKENING					URUSAN	PROGRAM/KEGIATAN/SUB KEGIATAN			PAGU (Rp.)	REALISASI		KE T
										JUMLAH (Rp.)	PERSENTAS E (%)	
(1)					(2)	(3)			(4)	(5)	(6)	(7)
1	02	02	2.02	12			Pengelolaan Pelayanan Kesehatan Orang dengan Risiko Terinfeksi HIV Lansilowo		4,950,000	1,650,000	33.33	
1	02	02	2.02	12			Pengelolaan Pelayanan Kesehatan Orang dengan Risiko Terinfeksi HIV Waworope		3,000,000		0.00	
1	02	02	2.02	12			Pengelolaan Pelayanan Kesehatan Orang dengan Risiko Terinfeksi HIV Ladianta		7,500,000	7,500,000	100.00	
1	02	02	2.02	12			Pengelolaan Pelayanan Kesehatan Orang dengan Risiko Terinfeksi HIV Waworete		13,200,000	3,300,000	25.00	
1	02	02	2.02	12			Pengelolaan Pelayanan Kesehatan Orang dengan Risiko Terinfeksi HIV Polara		14,400,000	3,600,000	25.00	
1	02	02	2.02	12			Pengelolaan Pelayanan Kesehatan Orang dengan Risiko Terinfeksi HIV Roko-roko		12,600,000	3,150,000	25.00	
1	02	02	2.02	14			Pengelolaan Pelayanan Kesehatan bagi Penduduk Terdampak Krisis Kesehatan Akibat Bencana dan/atau Berpotensi Bencana		21,770,000		0.00	
1	02	02	2.02	15			Pengelolaan Pelayanan Kesehatan Gizi Masyarakat		861,867,738	126,250,000	14.65	
1	02	02	2.02	15			Pengelolaan Pelayanan Kesehatan Gizi Masyarakat Langara		337,843,000	69,906,500	20.69	
1	02	02	2.02	15			Pengelolaan Pelayanan Kesehatan Gizi Masyarakat Lampeapi		258,130,000	96,701,000	37.46	

P-RKPD KABUPATEN KONAWE KEPULAUAN | 2024

KODE REKENING					URUSAN	PROGRAM/KEGIATAN/SUB KEGIATAN			PAGU (Rp.)	REALISASI		KE T
										JUMLAH (Rp.)	PERSENTAS E (%)	
(1)					(2)	(3)			(4)	(5)	(6)	(7)
1	02	02	2.02	15				Pengelolaan Pelayanan Kesehatan Gizi Masyarakat Bobolio	299,323,500	72,583,500	24.25	
1	02	02	2.02	15				Pengelolaan Pelayanan Kesehatan Gizi Masyarakat Lansilowo	239,999,500	24,516,000	10.22	
1	02	02	2.02	15				Pengelolaan Pelayanan Kesehatan Gizi Masyarakat Waworope	246,640,000	91,600,000	37.14	
1	02	02	2.02	15				Pengelolaan Pelayanan Kesehatan Gizi Masyarakat Ladianta	272,192,000	110,348,000	40.54	
1	02	02	2.02	15				Pengelolaan Pelayanan Kesehatan Gizi Masyarakat Waworete	244,669,500	58,577,500	23.94	
1	02	02	2.02	15				Pengelolaan Pelayanan Kesehatan Gizi Masyarakat Polara	236,308,000	50,630,000	21.43	
1	02	02	2.02	15				Pengelolaan Pelayanan Kesehatan Gizi Masyarakat Roko-roko	229,698,500	67,712,500	29.48	
1	02	02	2.02	16				Pengelolaan Pelayanan Kesehatan Kerja dan Olahraga	75,235,000		0.00	
1	02	02	2.02	17				Pengelolaan Pelayanan Kesehatan Lingkungan	519,299,000	35,055,000	6.75	
1	02	02	2.02	17				Pengelolaan Pelayanan Kesehatan Lingkungan Langara	14,400,000	7,200,000	50.00	

P-RKPD KABUPATEN KONAWE KEPULAUAN | 2024

KODE REKENING					URUSAN	PROGRAM/KEGIATAN/SUB KEGIATAN			PAGU (Rp.)	REALISASI		KE T
										JUMLAH (Rp.)	PERSENTAS E (%)	
(1)					(2)	(3)			(4)	(5)	(6)	(7)
1	02	02	2.02	17				Pengelolaan Pelayanan Kesehatan Lingkungan Lampeapi	11,700,000	4,200,000	35.90	
1	02	02	2.02	17				Pengelolaan Pelayanan Kesehatan Lingkungan Bobolio	12,750,000	7,200,000	56.47	
1	02	02	2.02	17				Pengelolaan Pelayanan Kesehatan Lingkungan Lansilowo	12,450,000	7,050,000	56.63	
1	02	02	2.02	17				Pengelolaan Pelayanan Kesehatan Lingkungan Waworope	26,400,000	12,000,000	45.45	
1	02	02	2.02	17				Pengelolaan Pelayanan Kesehatan Lingkungan Ladianta	9,600,000		0.00	
1	02	02	2.02	17				Pengelolaan Pelayanan Kesehatan Lingkungan Waworete	11,700,000	4,950,000	42.31	
1	02	02	2.02	17				Pengelolaan Pelayanan Kesehatan Lingkungan Polara	11,100,000	5,550,000	50.00	
1	02	02	2.02	17				Pengelolaan Pelayanan Kesehatan Lingkungan Roko-roko	12,100,000	4,500,000	37.19	
1	02	02	2.02	18				Pengelolaan Pelayanan Promosi Kesehatan	370,334,000		0.00	
1	02	02	2.02	20				Pengelolaan Surveilans Kesehatan	308,370,000	11,185,000	3.63	



P-RKPD KABUPATEN KONAWE KEPULAUAN | 2024

KODE REKENING					URUSAN	PROGRAM/KEGIATAN/SUB KEGIATAN			PAGU (Rp.)	REALISASI		KE T
										JUMLAH (Rp.)	PERSENTAS E (%)	
(1)					(2)	(3)			(4)	(5)	(6)	(7)
1	02	02	2.02	20				Pengelolaan Surveilans Kesehatan Langara	19,761,000	12,561,000	63.56	
1	02	02	2.02	20				Pengelolaan Surveilans Kesehatan Lampeapi	29,821,000	15,947,000	53.48	
1	02	02	2.02	20				Pengelolaan Surveilans Kesehatan Bobolio	21,462,000	9,094,000	42.37	
1	02	02	2.02	20				Pengelolaan Surveilans Kesehatan Lansilowo	31,198,000	4,950,000	15.87	
1	02	02	2.02	20				Pengelolaan Surveilans Kesehatan Waworope	12,460,000	1,500,000	12.04	
1	02	02	2.02	20				Pengelolaan Surveilans Kesehatan Ladianta	24,760,000	14,560,000	58.80	
1	02	02	2.02	20				Pengelolaan Surveilans Kesehatan Waworete	21,991,000	10,183,000	46.31	
1	02	02	2.02	20				Pengelolaan Surveilans Kesehatan Polara	18,134,000	8,117,000	44.76	
1	02	02	2.02	20				Pengelolaan Surveilans Kesehatan Roko-roko	26,842,000	9,221,000	34.35	
1	02	02	2.02	25				Pelayanan Kesehatan Penyakit Menular dan Tidak Menular	421,816,000	143,478,132	34.01	

# P-RKPD KABUPATEN KONAWE KEPULAUAN | 2024

KODE REKENING					URUSAN	PROGRAM/KEGIATAN/SUB KEGIATAN			PAGU (Rp.)	REALISASI		KE T
										JUMLAH (Rp.)	PERSENTASE (%)	
(1)					(2)	(3)			(4)	(5)	(6)	(7)
1	02	02	2.02	25				Pelayanan Kesehatan Penyakit Menular dan Tidak Menular Langara	175,939,000	64,950,000	36.92	
1	02	02	2.02	25				Pelayanan Kesehatan Penyakit Menular dan Tidak Menular Lampeapi	119,615,500	33,000,000	27.59	
1	02	02	2.02	25				Pelayanan Kesehatan Penyakit Menular dan Tidak Menular Bobolio	126,177,000	47,427,000	37.59	
1	02	02	2.02	25				Pelayanan Kesehatan Penyakit Menular dan Tidak Menular Lansilowo	131,400,000	33,000,000	25.11	
1	02	02	2.02	25				Pelayanan Kesehatan Penyakit Menular dan Tidak Menular Waworope	158,100,000	56,100,000	35.48	
1	02	02	2.02	25				Pelayanan Kesehatan Penyakit Menular dan Tidak Menular Ladianta	119,400,000	36,750,000	30.78	
1	02	02	2.02	25				Pelayanan Kesehatan Penyakit Menular dan Tidak Menular Waworete	133,720,500	48,670,500	36.40	
1	02	02	2.02	25				Pelayanan Kesehatan Penyakit Menular dan Tidak Menular Polara	127,585,380	50,154,500	39.31	
1	02	02	2.02	25				Pelayanan Kesehatan Penyakit Menular dan Tidak Menular Roko-roko	122,981,500	48,896,500	39.76	
1	02	02	2.02	26				Pengelolaan Jaminan Kesehatan Masyarakat	2,240,056,000	2,323,427,100	103.72	

P-RKPD KABUPATEN KONAWE KEPULAUAN | 2024

KODE REKENING					URUSAN	PROGRAM/KEGIATAN/SUB KEGIATAN			PAGU (Rp.)	REALISASI		KE T
										JUMLAH (Rp.)	PERSENTAS E (%)	
(1)					(2)	(3)			(4)	(5)	(6)	(7)
1	02	02	2.02	26				Pengelolaan Jaminan Kesehatan Masyarakat Langara	386,099,900	131,980,181	34.18	
1	02	02	2.02	26				Pengelolaan Jaminan Kesehatan Masyarakat Lampeapi	248,999,590	107,070,208	43.00	
1	02	02	2.02	26				Pengelolaan Jaminan Kesehatan Masyarakat Bobolio	258,959,720	103,503,817	39.97	
1	02	02	2.02	26				Pengelolaan Jaminan Kesehatan Masyarakat Lansilowo	209,159,482	109,277,568	52.25	
1	02	02	2.02	26				Pengelolaan Jaminan Kesehatan Masyarakat Waworope	189,239,700	59,800,000	31.60	
1	02	02	2.02	26				Pengelolaan Jaminan Kesehatan Masyarakat Ladianta	233,279,860	83,678,089	35.87	
1	02	02	2.02	26				Pengelolaan Jaminan Kesehatan Masyarakat Waworete	264,053,700	68,886,722	26.09	
1	02	02	2.02	26				Pengelolaan Jaminan Kesehatan Masyarakat Polara	217,799,800	77,788,634	35.72	
1	02	02	2.02	26				Pengelolaan Jaminan Kesehatan Masyarakat Roko-roko	180,359,950	72,248,540	40.06	
1	02	02	2.02	27				Deteksi Dini Penyalahgunaan NAPZA di Fasyankes dan Sekolah	53,730,000		0.00	

P-RKPD KABUPATEN KONAWE KEPULAUAN | 2024

KODE REKENING					URUSAN	PROGRAM/KEGIATAN/SUB KEGIATAN			PAGU (Rp.)	REALISASI		KE T
										JUMLAH (Rp.)	PERSENTAS E (%)	
(1)					(2)	(3)			(4)	(5)	(6)	(7)
1	02	02	2.02	28				Pengambilan dan Pengiriman Spesimen Penyakit Potensial KLB ke Laboratorium Rujukan/ Nasional	50,640,000		0.00	
1	02	02	2.02	29				Penyelenggaraan Kabupaten/Kota Sehat	66,805,000		0.00	
1	02	02	2.02	33				Operasional Pelayanan Puskesmas	1,875,000,000	614,500,000	32.77	
1	02	02	2.02	33				Operasional Pelayanan Puskesmas Langara	302,814,840	46,363,300	15.31	
1	02	02	2.02	33				Operasional Pelayanan Puskesmas Lampeapi	240,910,600	44,059,000	18.29	
1	02	02	2.02	33				Operasional Pelayanan Puskesmas Bobolio	272,185,700	49,140,600	18.05	
1	02	02	2.02	33				Operasional Pelayanan Puskesmas Lansilowo	236,473,980	79,905,072	33.79	
1	02	02	2.02	33				Operasional Pelayanan Puskesmas Waworope	244,897,895	35,372,009	14.44	
1	02	02	2.02	33				Operasional Pelayanan Puskesmas Ladianta	236,467,840	41,269,840	17.45	
1	02	02	2.02	33				Operasional Pelayanan Puskesmas Waworete	236,327,700	46,907,600	19.85	

P-RKPD KABUPATEN KONAWE KEPULAUAN | 2024

KODE REKENING					URUSAN	PROGRAM/KEGIATAN/SUB KEGIATAN			PAGU (Rp.)	REALISASI		KE T
										JUMLAH (Rp.)	PERSENTASE (%)	
(1)					(2)	(3)			(4)	(5)	(6)	(7)
1	02	02	2.02	33				Operasional Pelayanan Puskesmas Polara	228,297,460	79,005,265	34.61	
1	02	02	2.02	33				Operasional Pelayanan Puskesmas Roko-roko	227,563,700	70,612,740	31.03	
1	02	02	2.02	35				Pelaksanaan Akreditasi Faskes di Kab./Kota	295,879,940	163,979,000	55.42	
1	02	02	2.02	36				Investigasi Awal Kejadian Tidak Diharapkan (KIPI dan Pemberian Obat Massal)	26,400,000		0.00	
	02	02	2.02	36				Investigasi Awal Kejadian Tidak Diharapkan (KIPI dan Pemberian Obat Massal) Langara	7,200,000	2,400,000	33.33	
	02	02	2.02	36				Investigasi Awal Kejadian Tidak Diharapkan (KIPI dan Pemberian Obat Massal) Lampeapi	7,200,000	1,800,000	25.00	
	02	02	2.02	36				Investigasi Awal Kejadian Tidak Diharapkan (KIPI dan Pemberian Obat Massal) Bobolio	13,200,000	6,600,000	50.00	
	02	02	2.02	36				Investigasi Awal Kejadian Tidak Diharapkan (KIPI dan Pemberian Obat Massal) Lansilowo	9,900,000	3,300,000	33.33	
	02	02	2.02	36				Investigasi Awal Kejadian Tidak Diharapkan (KIPI dan Pemberian Obat Massal) Waworope	3,000,000		0.00	
	02	02	2.02	36				Investigasi Awal Kejadian Tidak Diharapkan (KIPI dan Pemberian Obat Massal) Ladianta	3,000,000	1,500,000	50.00	

P-RKPD KABUPATEN KONAWE KEPULAUAN | 2024

KODE REKENING					URUSAN	PROGRAM/KEGIATAN/SUB KEGIATAN			PAGU (Rp.)	REALISASI		KE T
										JUMLAH (Rp.)	PERSENTAS E (%)	
(1)					(2)	(3)			(4)	(5)	(6)	(7)
	02	02	2.02	36				Investigasi Awal Kejadian Tidak Diharapkan (KIPI dan Pemberian Obat Massal) Waworete	6,600,000	3,300,000	50.00	
	02	02	2.02	36				Investigasi Awal Kejadian Tidak Diharapkan (KIPI dan Pemberian Obat Massal) Polara	9,600,000	2,400,000	25.00	
	02	02	2.02	36				Investigasi Awal Kejadian Tidak Diharapkan (KIPI dan Pemberian Obat Massal) Roko-roko	4,200,000	2,100,000	50.00	
1	02	02	2.02	37				Pelaksanaan Kewaspadaan Dini dan Respon Wabah	72,270,000	61,660,000	85.32	
1	02	02	2.02	40				Pengelolaan pelayanan kesehatan orang dengan Tuberkulosis Langara	16,800,000	6,300,000	37.50	
1	02	02	2.02	40				Pengelolaan pelayanan kesehatan orang dengan Tuberkulosis Lampeapi	9,600,000	3,750,000	39.06	
1	02	02	2.02	40				Pengelolaan pelayanan kesehatan orang dengan Tuberkulosis Bobolio	21,600,000	6,750,000	31.25	
1	02	02	2.02	40				Pengelolaan pelayanan kesehatan orang dengan Tuberkulosis Lansilowo	3,300,000		0.00	
1	02	02	2.02	40				Pengelolaan pelayanan kesehatan orang dengan Tuberkulosis Waworope	5,400,000		0.00	
1	02	02	2.02	40				Pengelolaan pelayanan kesehatan orang dengan Tuberkulosis Ladianta	4,500,000	3,300,000	73.33	

P-RKPD KABUPATEN KONAWE KEPULAUAN | 2024

KODE REKENING					URUSAN	PROGRAM/KEGIATAN/SUB KEGIATAN			PAGU (Rp.)	REALISASI		KE T
										JUMLAH (Rp.)	PERSENTAS E (%)	
(1)					(2)	(3)			(4)	(5)	(6)	(7)
1	02	02	2.02	40				Pengelolaan pelayanan kesehatan orang dengan Tuberkulosis Waworete	10,800,000	4,050,000	37.50	
1	02	02	2.02	40				Pengelolaan pelayanan kesehatan orang dengan Tuberkulosis Polara	7,200,000	1,800,000	25.00	
1	02	02	2.02	40				Pengelolaan pelayanan kesehatan orang dengan Tuberkulosis Roko-roko	7,200,000	1,200,000	16.67	
1	02	02	2.02	41				Pengelolaan pelayanan kesehatan orang dengan HIV Bobolio	3,600,000	1,200,000	33.33	
1	02	02	2.02	42				Pengelolaan pelayanan kesehatan Malaria	34,940,560		0.00	
1	02	02	2.02	44				Pengelolaan Pelayanan Kesehatan Reproduksi Langara	41,400,000	17,550,000	42.39	
1	02	02	2.02	44				Pengelolaan Pelayanan Kesehatan Reproduksi Lampeapi	16,800,000	4,800,000	28.57	
1	02	02	2.02	44				Pengelolaan Pelayanan Kesehatan Reproduksi Bobolio	12,600,000	6,300,000	50.00	
1	02	02	2.02	44				Pengelolaan Pelayanan Kesehatan Reproduksi Lansilowo	24,900,000		0.00	
1	02	02	2.02	44				Pengelolaan Pelayanan Kesehatan Reproduksi Waworope	9,900,000	4,500,000	45.45	

P-RKPD KABUPATEN KONAWE KEPULAUAN | 2024

KODE REKENING					URUSAN	PROGRAM/KEGIATAN/SUB KEGIATAN			PAGU (Rp.)	REALISASI		KE T
										JUMLAH (Rp.)	PERSENTASE (%)	
(1)					(2)	(3)			(4)	(5)	(6)	(7)
1	02	02	2.02	44				Pengelolaan Pelayanan Kesehatan Reproduksi Ladiana	12,600,000		0.00	
1	02	02	2.02	44				Pengelolaan Pelayanan Kesehatan Reproduksi Waworete	12,600,000	6,300,000	50.00	
1	02	02	2.02	44				Pengelolaan Pelayanan Kesehatan Reproduksi Polara	6,600,000	3,300,000	50.00	
1	02	02	2.02	44				Pengelolaan Pelayanan Kesehatan Reproduksi Roko-roko	9,000,000	4,500,000	50.00	
1	02	02	2.02	46				Pengelolaan upaya kesehatan Ibu dan Anak	137,749,000		0.00	
1	02	02	2.02	46				Pengelolaan upaya kesehatan Ibu dan Anak Langara	56,340,000	15,285,000	27.13	
1	02	02	2.02	46				Pengelolaan upaya kesehatan Ibu dan Anak Lampeapi	64,800,000	18,000,000	27.78	
1	02	02	2.02	46				Pengelolaan upaya kesehatan Ibu dan Anak Bobolio	47,960,000	23,980,000	50.00	
1	02	02	2.02	46				Pengelolaan upaya kesehatan Ibu dan Anak Lansilowo	73,260,000	22,050,000	30.10	
1	02	02	2.02	46				Pengelolaan upaya kesehatan Ibu dan Anak Waworope	65,580,000	22,845,000	34.84	



# P-RKPD KABUPATEN KONAWE KEPULAUAN | 2024

KODE REKENING					URUSAN	PROGRAM/KEGIATAN/SUB KEGIATAN			PAGU (Rp.)	REALISASI		KE T	
										JUMLAH (Rp.)	PERSENTAS E (%)		
(1)					(2)	(3)			(4)	(5)	(6)	(7)	
1	02	02	2.02	46				Pengelolaan upaya kesehatan Ibu dan Anak Ladiana	45,000,000	13,200,000	29.33		
1	02	02	2.02	46				Pengelolaan upaya kesehatan Ibu dan Anak Waworete	44,660,000	20,680,000	46.31		
1	02	02	2.02	46				Pengelolaan upaya kesehatan Ibu dan Anak Polara	54,600,000	14,250,000	26.10		
1	02	02	2.02	46				Pengelolaan upaya kesehatan Ibu dan Anak Roko-roko	37,900,000	10,000,000	26.39		
1	02	02	2.03					Penyelenggaraan Sistem Informasi Kesehatan Secara Terintegrasi	215,659,467	150,820,000	69.93		
1	02	02	2.03	01				Pengelolaan Data dan Informasi Kesehatan	215,659,467	150,820,000	69.93		
1	02	02	2.04					Penerbitan Izin Rumah Sakit Kelas C, D dan Fasilitas Pelayanan Kesehatan Tingkat Daerah Kabupaten/Kota	19,205,000	9,350,000	48.69		
1	02	02	2.04	03				Peningkatan Mutu Pelayanan Fasilitas Kesehatan	19,205,000	9,350,000	48.69		
1	02	03					PROGRAM PENINGKATAN KAPASITAS SUMBER DAYA MANUSIA KESEHATAN			1,074,761,000	44,186,000	4.11	
1	02	03	2.02					Perencanaan Kebutuhan dan Pendayagunaan Sumber Daya Manusia Kesehatan untuk UKP dan UKM di Wilayah Kabupaten/Kota	183,527,000	44,186,000	24.08		

# P-RKPD KABUPATEN KONAWE KEPULAUAN | 2024

KODE REKENING					URUSAN	PROGRAM/KEGIATAN/SUB KEGIATAN		PAGU (Rp.)	REALISASI		KE T
									JUMLAH (Rp.)	PERSENTASE (%)	
(1)					(2)	(3)		(4)	(5)	(6)	(7)
1	02	03	2.02	01			Perencanaan dan Distribusi serta Pemerataan Sumber Daya Manusia Kesehatan	22,580,000		0.00	
1	02	03	2.02	03			Pembinaan dan Pengawasan Sumber Daya Manusia Kesehatan	160,947,000	44,186,000	27.45	
1	02	03	2.03				Pengembangan Mutu dan Peningkatan Kompetensi Teknis Sumber Daya Manusia Kesehatan Tingkat Daerah Kabupaten/Kota	891,234,000	-	0.00	
1	02	03	2.03	01			Pengembangan Mutu dan Peningkatan Kompetensi Teknis SDM Kesehatan Tingkat Daerah Kab./Kota	891,234,000		0.00	
1	02	04				PROGRAM SEDIAAN FARMASI, ALAT KESEHATAN DAN MAKANAN MINUMAN		178,160,000	91,110,000	51.14	
1	02	04	2.01				Pemberian Izin Apotek, Toko Obat, Toko Alat Kesehatan dan Optikal, Usaha Mikro Obat Tradisional (UMOT)	37,650,000	37,650,000	100.00	
1	02	04	2.01	01			Pengendalian dan Pengawasan serta Tindak Lanjut Pengawasan Perizinan Apotek, Toko Obat, Toko Alkes, dan Optikal, Usaha Mikro Obat Tradisional (UMOT)	37,650,000	37,650,000	100.00	
1	02	04	2.03				Penerbitan Sertifikat Produksi Pangan Industri Rumah Tangga dan Nomor P-IRT sebagai Izin Produksi, untuk Produk Makanan Minuman Tertentu yang Dapat Diproduksi oleh Industri Rumah Tangga	140,510,000	53,460,000	38.05	
1	02	04	2.03	01			Pengendalian dan Pengawasan serta Tindak Lanjut Pengawasan Sertifikat Produksi Pangan Industri Rumah Tangga dan Nomor P-IRT	140,510,000	53,460,000	38.05	

KODE REKENING					URUSAN	PROGRAM/KEGIATAN/SUB KEGIATAN		PAGU (Rp.)	REALISASI		KE T
									JUMLAH (Rp.)	PERSENTAS E (%)	
(1)					(2)	(3)		(4)	(5)	(6)	(7)
							sebagai Izin Produksi, untuk Produk Makanan Minuman Tertentu yang dapat Diproduksi oleh Industri Rumah Tangga				
1	02	05				PROGRAM PEMBERDAYAAN MASYARAKAT BIDANG KESEHATAN		104,162,300	62,972,000	60.46	
1	02	05	2.02				Pelaksanaan Sehat dalam rangka Promotif Preventif Tingkat Daerah Kabupaten/Kota	78,647,300	37,457,000	47.63	
1	02	05	2.02	01			Penyelenggaraan Promosi Kesehatan dan Gerakan Hidup Bersih dan Sehat	78,647,300	37,457,000	47.63	
1	02	05	2.03				Pengembangan dan Pelaksanaan Upaya Kesehatan Bersumber Daya Masyarakat (UKBM) Tingkat Daerah Kabupaten/Kota	25,515,000	25,515,000	100.00	
1	02	05	2.03	01			Bimbingan Teknis dan Supervisi Pengembangan dan Pelaksanaan Upaya Kesehatan Bersumber Daya Masyarakat (UKBM)	25,515,000	25,515,000	100.00	
1					URUSAN PEMERINTAHAN WAJIB YANG BERKAITAN DENGAN PELAYANAN DASAR						
1	03				URUSAN PEMERINTAHAN BIDANG PEKERJAAN UMUM DAN PENATAAN RUANG						

# P-RKPD KABUPATEN KONAWE KEPULAUAN | 2024

KODE REKENING					URUSAN	PROGRAM/KEGIATAN/SUB KEGIATAN	PAGU (Rp.)	REALISASI		KE T
								JUMLAH (Rp.)	PERSENTASE (%)	
(1)					(2)	(3)	(4)	(5)	(6)	(7)
1	03	01				Program Penunjang Urusan Pemerintahan Daerah Kabupaten/Kota	6,349,506,140	2,089,041,579	32.90	
1	03	01	2.01			Perencanaan dan Evaluasi Kinerja Perangkat Daerah	144,215,500	12,020,000	8.33	
1	03	01	2.01	000 1		Penyusunan Dokumen Perencanaan Perangkat Daerah	72,375,500		-	
1	03	01	2.01	000 7		Evaluasi Kinerja Perangkat Daerah	71,840,000	12,020,000	16.73	
1	03	01	2.02			Administrasi Keuangan Perangkat Daerah	3,533,144,115	1,587,436,279	44.93	
1	03	01	2.02	000 1		Penyediaan Gaji dan Tunjangan ASN	3,443,804,115	1,575,436,279	45.75	
1	03	01	2.02	000 3		Pelaksanaan Penatausahaan dan Pengujian/Verifikasi Keuangan SKPD	55,000,000	12,000,000	21.82	
1	03	01	2.02	000 4		Koordinasi dan Pelaksanaan Akuntansi SKPD	7,500,000	-	-	
1	03	01	2.02	000 5		Koordinasi dan Penyusunan Laporan Keuangan Akhir Tahun SKPD	19,340,000	-	-	
1	03	01	2.02	000 7		Koordinasi dan Penyusunan Laporan Keuangan Bulanan/Triwulanan/Semesteran SKPD	7,500,000	-	-	

P-RKPD KABUPATEN KONAWE KEPULAUAN | 2024

KODE REKENING					URUSAN	PROGRAM/KEGIATAN/SUB KEGIATAN	PAGU (Rp.)	REALISASI		KE T
								JUMLAH (Rp.)	PERSENTASE (%)	
(1)					(2)	(3)	(4)	(5)	(6)	(7)
1	03	01	2.03			Administrasi Barang Milik Daerah pada Perangkat Daerah	74,050,000	13,400,000	18.10	
1	03	01	2.03	000 1		Penyusunan Perencanaan Kebutuhan Barang Milik Daerah SKPD	5,000,000	-	-	
1	03	01	2.03	000 5		Rekonsiliasi dan Penyusunan Laporan Barang Milik Daerah pada SKPD	17,500,000	4,400,000	25.14	
1	03	01	2.03	000 6		Penatausahaan Barang Milik Daerah pada SKPD	51,550,000	9,000,000	17.46	
1	03	01	2.05			Administrasi Kepegawaian Perangkat Daerah	154,512,000	-	-	
1	03	01	2.05	000 2		Pengadaan pakaian Dinas Beserta Atribut Kelengkapannya	73,200,000	-	-	
1	03	01	2.05	001 1		Bimbingan teknis implementasi peraturan perundang-undangan	81,312,000	-	-	
1	03	01	2.06			Administrasi Umum Perangkat Daerah	647,483,725	104,278,150	16.11	
1	03	01	2.06	000 1		Penyediaan komponen instalasi listrik/penerangan bangunan kantor	2,260,000	1,222,500	54.09	
1	03	01	2.06	000 4		Penyediaan Bahan Logistik Kantor	103,006,725	-	-	

KODE REKENING					URUSAN	PROGRAM/KEGIATAN/SUB KEGIATAN	PAGU (Rp.)	REALISASI		KE T
								JUMLAH (Rp.)	PERSENTASE (%)	
(1)					(2)	(3)	(4)	(5)	(6)	(7)
1	03	01	2.06	0005		Penyediaan Barang Cetak dan Penggandaan	14,055,000	2,137,000	15.20	
1	03	01	2.06	0006		Penyediaan bahan bacaan dan peraturan perundang undangan	7,940,000	960,000	12.09	
1	03	01	2.06	0008		Fasilitas Kunjungan Tamu	18,900,000		-	
1	03	01	2.06	0009		Penyelenggaraan Rapat Koordinasi dan Konsultasi SKPD	501,322,000	99,958,650	19.94	
1	03	01	2.07			Pengadaan Barang Milik Daerah Penunjang Urusan Pemerintah Daerah	194,092,800	-	-	
1	03	01	2.07	0006		Pengadaan Peralatan dan Mesin Lainnya	194,092,800	-	-	
1	03	01	2.08			Penyediaan Jasa Penunjang Urusan Pemerintahan Daerah	71,988,000	8,525,150	11.84	
1	03	01	2.08	0001		Penyediaan Jasa Surat Menyurat	6,000,000		-	
1	03	01	2.08	0002		Penyediaan jasa komunikasi, sumber daya air dan listrik	29,988,000	2,525,150	8.42	
1	03	01	2.08	0004		Penyediaan Jasa Pelayanan Umum Kantor	36,000,000	6,000,000	16.67	

P-RKPD KABUPATEN KONAWE KEPULAUAN | 2024

KODE REKENING					URUSAN	PROGRAM/KEGIATAN/SUB KEGIATAN	PAGU (Rp.)	REALISASI		KE T
								JUMLAH (Rp.)	PERSENTASE (%)	
(1)					(2)	(3)	(4)	(5)	(6)	(7)
1	03	01	2.09			Pemeliharaan Barang Milik Daerah Penunjang Urusan Pemerintahan Daerah	1,530,020,000	363,382,000	23.75	
1	03	01	2.09	000 1		Penyediaan Jasa Pemeliharaan, Biaya Pemeliharaan, dan Pajak Kendaraan Perorangan Dinas atau Kendaraan Dinas Jabatan	154,000,000	12,825,000	8.33	
1	03	01	2.09	000 2		Penyediaan Jasa Pemeliharaan, Biaya Pemeliharaan, Pajak dan Perizinan Kendaraan Dinas Operasional atau Lapangan	99,580,000	-	-	
1	03	01	2.09	000 3		Penyediaan Jasa Pemeliharaan, Biaya Pemeliharaan dan Perizinan Alat Besar	1,141,680,000	303,900,000	26.62	
1	03	01	2.09	000 9		Pemeliharaan/Rehabilitasi Gedung Kantor dan Bangunan Lainnya	92,760,000	46,657,000	50.30	
1	03	01	2.09	001 1		Pemeliharaan/Rehabilitasi Sarana dan Prasarana Pendukung Gedung Kantor atau Bangunan Lainnya	42,000,000		-	
1	03	02				Program Pengelolaan Sumber Daya Air (SDA)	5,871,340,000	617,386,000	10.52	
1	03	02	2.01			Pengelolaan SDA dan Bangunan Pengaman Pantai pada Wilayah Sungai (WS) dalam 1 (Satu) Daerah Kabupaten/Kota	3,093,100,000	-	-	
1	03	02	2.01	009 3		Normalisasi/Restorasi Sungai	409,000,000	-	-	
1	03	02	2.01	010 9		Pembangunan Bangunan Perkuatan Tebing	359,000,000	-	-	

P-RKPD KABUPATEN KONAWE KEPULAUAN | 2024

KODE REKENING					URUSAN	PROGRAM/KEGIATAN/SUB KEGIATAN	PAGU (Rp.)	REALISASI		KE T
								JUMLAH (Rp.)	PERSENTASE (%)	
(1)					(2)	(3)	(4)	(5)	(6)	(7)
1	03	02	2.01	0115		Pembangunan Tanggul Sungai	2,325,100,000	-	-	
1	03	02	2.02			Pengembangan dan Pengelolaan Sistem Irigasi Primer dan Sekunder pada Daerah Irigasi yang Luasnya dibawah 1000 Ha dalam 1 (Satu) Daerah Kabupaten/Kota	2,778,240,000	617,386,000	22.22	
1	03	02	2.02	0002		Pembangunan Jaringan Irigasi Permukaan	200,000,000	-	-	
1	03	02	2.02	0008		Peningkatan Jaringan Irigasi Permukaan	1,319,080,000	35,206,000	2.67	
1	03	02	2.02	0021		Operasi dan Pemeliharaan Jaringan Irigasi Permukaan	1,259,160,000	582,180,000	46.24	
1	03	03				Program Pengelolaan dan Pengembangan Sistem Penyediaan Air Minum	12,002,668,000	857,612,200	7.15	
1	03	03	2.01			Pengelolaan dan Pengembangan Sistem Penyediaan Air Minum (SPAM) di Daerah Kabupaten/Kota	12,002,668,000	857,612,200	7.15	
1	03	02	2.01	0026		Peningkatan Sistem Penyediaan Air Minum (SPAM) Jaringan Perpipaan	8,795,850,000	172,800,000	1.96	
1	03	02	2.01	0029		Operasi dan Pemeliharaan Sistem Penyediaan Air Minum (SPAM)	1,538,650,000	646,500,000	42.02	
1	03	02	2.01	0032		Perluasan Sistem Penyediaan Air Minum (SPAM) Jaringan Perpipaan	1,668,168,000	38,312,200	2.30	



P-RKPD KABUPATEN KONAWE KEPULAUAN | 2024

KODE REKENING					URUSAN	PROGRAM/KEGIATAN/SUB KEGIATAN	PAGU (Rp.)	REALISASI		KE T
								JUMLAH (Rp.)	PERSENTAS E (%)	
(1)					(2)	(3)	(4)	(5)	(6)	(7)
1	03	04				Program Pengembangan Sistem Dan Pengelolaan Persampahan Regional	187,536,100	-	-	
1	03	04	2.01			Pengembangan Sistem dan Pengelolaan Persampahan di Daerah Kabupaten/Kota	187,536,100	-	-	
1	03	04	2.01	0010		Pembangunan TPA/TPST/SPA/TPS-3R/TPS	187,536,100		-	
1	03	05				Program Pengembangan dan Pengelolaan Sistem Air Limbah	4,488,435,500	59,724,800	1.33	
1	03	05	2.01			Pengelolaan dan Pengembangan Sistem Air Limbah Domestik dalam Daerah Kabupaten/Kota	4,488,435,500	59,724,800	1.33	
1	03	05	2.01	0039		Penyediaan Sub Sistem Pengolahan Air Limbah Domestik (SPALD) Setempat	4,488,435,500	59,724,800	1.33	
1	03	06				Program Pengelolaan dan Pengembangan Sistem Drainase	2,935,000,000	261,040,000	8.89	
1	03	06	2.01			Pengelolaan dan pengembangan Sistem Drainase yang Terhubung Langsung dengan Sungai dalam Daerah Kabupaten/Kota	2,935,000,000	261,040,000	8.89	
1	03	06	2.01	0019		Operasi dan Pemeliharaan Sistem Drainase Lingkungan	200,000,000	100,000,000	50.00	
1	03	06	2.01	0029		Pembangunan Sistem Drainase Perkotaan	2,735,000,000	161,040,000	5.89	

# P-RKPD KABUPATEN KONAWE KEPULAUAN | 2024

KODE REKENING					URUSAN	PROGRAM/KEGIATAN/SUB KEGIATAN	PAGU (Rp.)	REALISASI		KE T
								JUMLAH (Rp.)	PERSENTASE (%)	
(1)					(2)	(3)	(4)	(5)	(6)	(7)
1	03	08				Program Penataan Bangunan Gedung	25,718,955,000	8,461,813,300	32.90	
1	03	08	2.01			Penyelenggaraan Bangunan Gedung di Wilayah Daerah Kabupaten/Kota, Pemberian Izin Mendirikan Bangunan (IMB) dan Sertifikat Laik Fungsi Bangunan Gedung	25,718,955,000	8,461,813,300	32.90	
1	03	08	2.01	002 1		Pembangunan, Pemanfaatan, Pelestarian dan Pembongkaran Bangunan Gedung untuk Kepentingan Strategis Daerah Kabupaten/Kota	25,616,540,000	8,461,813,300	33.03	
1	03	08	2.01	002 3		Penyelenggaraan Penerbitan Persetujuan Bangunan Gedung (PBG), Sertifikat Laik Fungsi (SLF), Surat Bukti Kepemilikan Bangunan Gedung (SBKBG), Rencana Teknis Pembongkaran Bangunan Gedung (RTB), Tim Profesi Ahli (TPA), Tim Penilai Teknis (TPT), Penilik, dan Pendataan Bangunan Gedung melalui SIMBG	102,415,000	-	-	
1	03	09				Program Penataan Bangunan dan Lingkungannya	200,000,000	-	-	
1	03	09	2.01			Penyelenggaraan Bangunan Gedung di Wilayah Daerah Kabupaten/Kota, Pemberian Izin Mendirikan Bangunan (IMB) dan Sertifikat Laik Fungsi Bangunan Gedung	200,000,000	-	-	
1	03	09	2.01	000 7		Pembangunan, Pemanfaatan, Pelestarian dan Pembongkaran Bangunan Gedung untuk Kepentingan Strategis Daerah Kabupaten/Kota	200,000,000	-	-	
1	03	10				Program Penyelenggaraan Jalan	13,703,936,000	3,102,413,670	22.64	

P-RKPD KABUPATEN KONAWE KEPULAUAN | 2024

KODE REKENING					URUSAN	PROGRAM/KEGIATAN/SUB KEGIATAN	PAGU (Rp.)	REALISASI		KE T
								JUMLAH (Rp.)	PERSENTASE (%)	
(1)					(2)	(3)	(4)	(5)	(6)	(7)
1	03	10	2.01			Penyelenggaraan Jalan Kabupaten/Kota	13,703,936,000	3,102,413,670	22.64	
1	03	10	2.01	003 1		Penggantian Jembatan	1,539,000,000	447,600,000	29.08	
1	03	10	2.01	003 3		Rekonstruksi Jalan	8,569,080,000	1,213,613,670	14.16	
1	03	10	2.01	003 8		Pemeliharaan Rutin Jembatan	750,000,000	375,000,000	50.00	
1	03	10	2.01	004 3		Survey Kondisi Jalan/Jembatan	283,850,000		-	
1	03	10	2.01	004 6		Pemeliharaan Rutin Jalan	2,562,006,000	1,066,200,000	41.62	
1	03	11				Program Pengembangan Jasa Konstruksi	163,875,360	-	-	
1	03	11	2.01			Penyelenggaraan Pelatihan Tenaga Terampil Konstruksi	140,049,360	-	-	
1	03	11	2.01	001 0		Fasilitasi Sertifikasi Tenaga Kerja Konstruksi Kualifikasi Jabatan Operator dan Teknisi atau Analis	140,049,360		-	
1	03	11	2.04			Pengawasan Tertib Usaha, Tertib Penyelenggaraan dan Tertib Pemanfaatan Jasa Konstruksi	23,826,000	-	-	

P-RKPD KABUPATEN KONAWE KEPULAUAN | 2024

KODE REKENING					URUSAN	PROGRAM/KEGIATAN/SUB KEGIATAN	PAGU (Rp.)	REALISASI		KE T
								JUMLAH (Rp.)	PERSENTAS E (%)	
(1)					(2)	(3)	(4)	(5)	(6)	(7)
1	03	11	2.04	000 6		Pembinaan Tertib Usaha, Tertib Penyelenggaraan, dan Tertib Pemanfaatan Produk Jasa Konstruksi	23,826,000		-	
1	03	12				Program Penyelenggaran Penataan Ruang	2,121,688,000	696,000,000	32.80	
1	03	12	2.02			Koordinasi dan Sinkronisasi Perencanaan Tata Ruang Daerah Kabupaten/Kota	1,850,000,000	690,000,000	37.30	
1	03	12	2.02	000 5		Penyusunan RDTR Kabupaten/Kota	1,150,000,000	340,000,000	29.57	
1	03	12	2.02	000 7		Penyusunan RTRW Kabupaten/Kota	700,000,000	350,000,000	50.00	
1	03	12	2.04			Koordinasi dan Sinkronisasi Pengendalian Pemanfataan Ruang Daerah Kabupaten/Kota	271,688,000	6,000,000	2.21	
1	03	12	2.04	000 4		Koordinasi Pelaksanaan Penataan Ruang	271,688,000	6,000,000	2.21	
TOTAL							73,742,940,100	16,145,031,549	21.89	
1					URUSAN PEMERINTAHAN WAJIB YANG BERKAITAN DENGAN PELAYANAN DASAR					
1	04				URUSAN PEMERINTAHAN BIDANG PERUMAHAN					
1	04	01				PROGRAM PENUNJANG URUSAN PEMERINTAHAN DAERAH KABUPATEN/KOTA	2,079,179,785	893,973,805	43.00	

P-RKPD KABUPATEN KONAWE KEPULAUAN | 2024

KODE REKENING					URUSAN	PROGRAM/KEGIATAN/SUB KEGIATAN			PAGU (Rp.)	REALISASI		KE T
										JUMLAH (Rp.)	PERSENTAS E (%)	
(1)					(2)	(3)			(4)	(5)	(6)	(7)
1	04	01	2.01				Perencanaan, Penganggaran , dan Evaluasi Kinerja Perangkat Daerah		39,149,000	11,121,000	28.41	
1	04	01	2.01	01			Penyusunan Dokumen Perencanaan Perangkat Daerah		6,500,000	-	-	
1	04	01	2.01	02			Koordinasi dan Penyusunan Dokumen RKA-SKPD		6,500,000	-	-	
1	04	01	2.01	03			Koordinasi dan Penyusunan Dokumen Perubahan RKA-SKPD		6,500,000	-	-	
1	04	01	2.01	06			Koordinasi dan Penyusunan Laporan Capaian Kinerja dan Ikhtisar Realisasi Kinerja SKPD		6,500,000	6,498,000	99.97	
1	04	01	2.01	07			Evaluasi Kinerja Perangkat Daerah		13,149,000	4,623,000	35.16	
1	04	01	2.02				Administrasi Keuangan Perangkat Daerah		989,971,699	572,245,234	57.80	
1	04	01	2.02	01			Peyediaan Gaji dan Tunjangan ASN		983,471,699	572,245,234	58.19	
1	04	01	2.02	05			Koordinasi dan Penyusunan Laporan Keuangan Akhir Tahun SKPD		6,500,000	-	-	
1	04	01	2.05				Administrasi Kepegawaian Perangkat Daerah		40,426,500	8,089,369	20.01	

# P-RKPD KABUPATEN KONAWE KEPULAUAN | 2024

KODE REKENING					URUSAN	PROGRAM/KEGIATAN/SUB KEGIATAN		PAGU (Rp.)	REALISASI		KE T
									JUMLAH (Rp.)	PERSENTAS E (%)	
(1)					(2)	(3)		(4)	(5)	(6)	(7)
1	04	01	2.05	02			Pengadaan pakaian Dinas Beserta Atribut Kelengkapannya	40,426,500	8,089,369	20.01	
1	04	01	2.06				Administrasi Umum Perangkat Daerah	569,288,186	91,737,500	16.11	
1	04	01	2.06	01			Penyediaan komponen instalasi listrik/penerangan bangunan kantor	8,712,000	-	-	
1	04	01	2.06	02			Penyediaan Peralatan dan Perlengkapan Kantor	221,302,320	-	-	
1	04	01	2.06	04			Penyediaan Bahan Logistik Kantor	14,387,866	5,037,500	35.01	
1	04	01	2.06	05			Penyediaan Barang Cetakan dan Penggandaan	7,080,000	1,260,000	17.80	
1	04	01	2.06	06			Penyediaan bahan bacaan dan peraturan perundang undangan	5,040,000	960,000	19.05	
1	04	01	2.06	08			Fasilitasi Kunjungan Tamu	7,000,000	5,165,000	73.79	
1	04	01	2.06	09			Penyelenggaraan Rapat Koordinasi dan Konsultasi SKPD	305,766,000	79,315,000	25.94	
1	04	01	2.08				Penyediaan Jasa Penunjang Urusan Pemerintahan Daerah	338,394,400	155,910,653	46.07	

# P-RKPD KABUPATEN KONAWE KEPULAUAN | 2024

KODE REKENING					URUSAN	PROGRAM/KEGIATAN/SUB KEGIATAN		PAGU (Rp.)	REALISASI		KE T
									JUMLAH (Rp.)	PERSENTAS E (%)	
(1)					(2)	(3)		(4)	(5)	(6)	(7)
1	04	01	2.08	01			Penyediaan Jasa Surat Menyurat	2,000,000	700,000	35.00	
1	04	01	2.08	02			Penyediaan jasa komunikasi, sumber daya air dan listrik	42,394,400	11,210,653	26.44	
1	04	01	2.08	04			Penyediaan Jasa Pelayanan Umum Kantor	294,000,000	144,000,000	48.98	
1	04	01	2.08				Pemeliharaan Barang Milik Daerah Penunjang Urusan Pemerintahan Daerah	101,950,000	54,870,049	53.82	
1	04	01	2.08	01			Penyediaan Jasa Pemeliharaan, Biaya Pemeliharaan, dan Pajak Kendaraan Perorangan Dinas atau Kendaraan Dinas Jabatan	67,900,000	47,871,049	70.50	
1	04	01	2.08	02			Penyediaan Jasa Pemeliharaan, Biaya Pemeliharaan, Pajak dan Perizinan Kendaraan Dinas Operasional atau Lapangan	34,050,000	6,999,000	20.56	
1	04	02					PROGRAM PENGEMBANGAN PERUMAHAN	296,087,120	44,824,000	15.14	
1	04	02	2.01				Pendataan Penyediaan dan Rehabilitasi Rumah Korban Bencana atau Relokasi Program Kabupaten/Kota	96,087,120	44,824,000	46.65	
1	04	02	2.01	01			Pendataan Rumah Sewa Milik Masyarakat, Rumah Susun dan Rumah Khusus	47,584,760	44,824,000	94.20	
1	04	02	2.01	06			Identifikasi Perumahan di Lokasi Rawan Bencana Kabupaten/Kota	48,502,360	-	-	

# P-RKPD KABUPATEN KONAWE KEPULAUAN | 2024

KODE REKENING					URUSAN	PROGRAM/KEGIATAN/SUB KEGIATAN	PAGU (Rp.)	REALISASI		KE T
								JUMLAH (Rp.)	PERSENTASE (%)	
(1)					(2)	(3)	(4)	(5)	(6)	(7)
1	04	02	2.03			Pembangunan dan Rehabilitasi Rumah Korban Bencana atau Relokasi Program Kabupaten/Kota	200,000,000	-	-	
1	04	02	2.03	01		Rehabilitasi Rumah bagi Korban Bencana	200,000,000	-	-	
1	04	03				PROGRAM KAWASAN PERMUKIMAN	1,630,546,745	61,381,162	3.76	
1	04	03	2.02			Penataan dan Peningkatan Kualitas Kawasan Permukiman Kumuh dengan Luas di Bawah 10 (Sepuluh) Ha	503,097,800	-	-	
1	04	03	2.02	08		Penyusunan/Review/Legalisasi Kebijakan Bidang PKP	503,097,800	-	-	
1	04	03	2.03			Peningkatan Kualitas Kawasan Permukiman Kumuh dengan Luas di Bawah 10 (Sepuluh) Ha	1,127,448,945	61,381,162	5.44	
1	04	03	2.03	03		Perbaikan Rumah Tidak Layak Huni	1,041,167,500	-	-	
1	04	03	2.03	04		Koordinasi dan Sinkronisasi Pengendalian Penyelenggaraan Pemugaran/Peremajaan Permukiman Kumuh	86,281,445	61,381,162	71.14	
1	04	05				PROGRAM PENINGKATAN PRASARANA, SARANA DAN UTILITAS UMUM (PSU)	1,440,973,880	-	-	
1	04	05	2.01			Urusan Penyelenggaraan PSU Perumahan	1,440,973,880	-	-	



KODE REKENING					URUSAN	PROGRAM/KEGIATAN/SUB KEGIATAN			PAGU (Rp.)	REALISASI		KE T
										JUMLAH (Rp.)	PERSENTAS E (%)	
(1)					(2)	(3)			(4)	(5)	(6)	(7)
1	04	05	2.01	02				Penyediaan Prasarana, Sarana, dan Utilitas Umum di Perumahan untuk Menunjang Fungsi Hunian	1,400,766,480	-	-	
1	04	05	2.01	03				Koordinasi dan Sinkronisasi dalam rangka Penyediaan Prasarana, Sarana, dan Utilitas Umum Perumahan	40,207,400	-	-	
2					URUSAN PEMERINTAHAN WAJIB YANG TIDAK BERKAITAN DENGAN PELAYANAN DASAR							
2	10				URUSAN PEMERINTAHAN BIDANG PERTANAHAN							
2	10	08				PROGRAM PENGELOLAAN TANAH KOSONG			799,316,910	-	-	
2	10	08	2.02					Inventarisasi dan Pemanfaatan Tanah Kosong	799,316,910	-	-	
2	10	08	2.02	01				Pelaksanaan Inventarisasi Tanah Kosong	252,035,060	-	-	

P-RKPD KABUPATEN KONAWE KEPULAUAN | 2024

KODE REKENING					URUSAN	PROGRAM/KEGIATAN/SUB KEGIATAN			PAGU (Rp.)	REALISASI		KE T
										JUMLAH (Rp.)	PERSENTASE (%)	
(1)					(2)	(3)			(4)	(5)	(6)	(7)
2	10	08	2.02	02				Pemanfaatan Tanah Kosong	547,281,850	-	-	
2	10	10						PROGRAM PENATAGUNAAN TANAH	83,157,360	35,294,560	42.44	
2	10	10	2.01					Penggunaan Tanah yang Hamparannya dalam satu Daerah Kabupaten/Kota	83,157,360	35,294,560	42.44	
2	10	10	2.01	01				Koordinasi dan Sinkronisasi Perencanaan Penggunaan Tanah	35,294,560	35,294,560	100	
2	10	10	2.01	02				Koordinasi Pemetaan Zona Nilai Tanah Kewenangan Kabupaten/Kota	47,862,800	-	-	
1					URUSAN PEMERINTAHAN WAJIB YANG BERKAITAN DENGAN PELAYANAN DASAR				9,885,024,400	2,838,642,155	28.72%	
1	05				URUSAN PEMERINTAHAN BIDANG KETENTERAMAN DAN KETERTIBAN				9,885,024,400	2,838,642,155	28.72%	

P-RKPD KABUPATEN KONAWE KEPULAUAN | 2024

KODE REKENING					URUSAN	PROGRAM/KEGIATAN/SUB KEGIATAN			PAGU (Rp.)	REALISASI		KE T
										JUMLAH (Rp.)	PERSENTAS E (%)	
(1)					(2)	(3)			(4)	(5)	(6)	(7)
					UMUMSERTA PERLINDUNGAN MASYARAKAT							
1	05	01				PROGRAM PENUNJANG URUSAN PEMERINTAHAN DAERAH KABUPATEN/KOTA			8,491,807,540	2,218,723,075	26.13%	
1	05	01	2.01			Perencanaan, Penganggaran dan Evaluasi Kinerja Perangkat Daerah			25,228,000	13,114,400	51.98%	
1	05	01	2.01	000 1		Penyusunan Dokumen Perencanaan Perangkat Daerah			6,056,000	-	0.00%	
1	05	01	2.01	000 6		Koordinasi dan Penyusunan Laporan Capaian Kinerja dan Ikhtisar Realisasi Kinerja SKPD			5,970,000	-	0.00%	
1	05	01	2.01	000 7		Evaluasi Kinerja Perangkat Daerah			13,202,000	13,114,400	99.34%	
1	05	01	2.02			Administrasi Keuangan Perangkat Daerah			1,909,229,910	741,829,675	38.85%	
1	05	01	2.02	000 1		Penyediaan Gaji dan Tunjangan ASN			1,903,104,910	741,829,675	38.98%	
1	05	01	2.02	000 5		Koordinasi dan Penyusunan Laporan Keuangan Akhir Tahun SKPD			6,125,000	-	0.00%	

P-RKPD KABUPATEN KONAWE KEPULAUAN | 2024

KODE REKENING					URUSAN	PROGRAM/KEGIATAN/SUB KEGIATAN	PAGU (Rp.)	REALISASI		KE T
								JUMLAH (Rp.)	PERSENTASE (%)	
(1)					(2)	(3)	(4)	(5)	(6)	(7)
1	05	01	2.05			Adminitrasi Kepegawaian daerah	335,844,000	335,844,000	100.00%	
1	05	01	2.05	000 2		Pengadaan Pakaian Dinas Beserta Kelengkapannya	335,844,000	335,844,000	100.00%	
1	05	01	2.06			Administrasi Umum dan perangkat daerah	1,364,812,830	415,940,000	30.48%	
1	05	01	2.06	000 4		Penyediaan Bahan Logistik Kantor	20,457,880	6,873,245	33.60%	
1	05	01	2.06	000 5		Penyediaan Barang Cetak dan Penggandaan	9,608,950	-	0.00%	
1	05	01	2.06	000 6		Penyediaan Bahan Bacaan dan Peraturan Perundang-Undangan	6,400,000	1,600,000	25.00%	
1	05	01	2.06	000 8		Fasilitas Kunjungan Tamu	903,080,000	272,250,000	30.15%	
1	05	01	2.06	000 9		Penyelenggaraan Rapat Koordinasi dan Konsultasi SKPD	425,266,000	135,216,755	31.80%	
1	05	01	02.0 7			Pengadaan Barang Milik Daerah Penunjang Urusan Pemerintah Daerah	1,100,583,000	-	0.00%	
1	05	01	02.0 7	000 2		Pengadaan Kendaraan Dinas Operasional atau Lapangan	437,000,000	-	0.00%	

# P-RKPD KABUPATEN KONAWE KEPULAUAN | 2024

KODE REKENING					URUSAN	PROGRAM/KEGIATAN/SUB KEGIATAN	PAGU (Rp.)	REALISASI		KE T
								JUMLAH (Rp.)	PERSENTAS E (%)	
(1)					(2)	(3)	(4)	(5)	(6)	(7)
1	05	01	02.07	0006		Pengadaan Peralatan dan Mesin Lainnya	20,513,000	-	0.00%	
1	05	01	02.07	0010		Pengadaan Sarana dan Prasarana Gedung Kantor atau Bangunan Lainnya	643,070,000	-	0.00%	
1	05	01	02.08			Peneyediaan Jasa Penunjang Urusan Pemerintahan Daerah	3,335,959,800	684,695,000	20.52%	
1	05	01	02.08	0001		Penyediaan Jasa Surat Menyurat	9,000,000	2,500,000	27.78%	
1	05	01	02.08	0002		Penyediaan Jasa KomUnikasi,Sumberdaya Air, dan Listrik	5,059,800	-	0.00%	
1	05	01	02.08	0004		Penyediaan Jasa Pelayanan Umum Kantor	3,321,900,000	682,195,000	20.54%	
1	05	01	2.09			Pemeliharaan Barang Milik Daerah Penunjang Urusan Pemerintah Daerah	420,150,000	27,300,000	6.50%	
1	05	01	2.09	0002		Penyediaan Jasa Pemeliharaan, Biaya Pemeliharaan, Pajak dan Perizinan Kendaraan Dinas Operasional atau Lapangan	420,150,000	27,300,000	6.50%	
1	05	02				PROGRAM PENINGKATAN KETENTERAMAN DAN KETERTIBAN UMUM	596,591,700	178,085,000	29.85%	
1	05	02	2.01			Penanganan Gangguan Ketenteraman dan Ketertiban Umum dalam 1 (Satu) Daerah Kabupaten/Kota	316,960,700	128,685,000	40.60%	

P-RKPD KABUPATEN KONAWE KEPULAUAN | 2024

KODE REKENING					URUSAN	PROGRAM/KEGIATAN/SUB KEGIATAN	PAGU (Rp.)	REALISASI		KE T
								JUMLAH (Rp.)	PERSENTASE (%)	
(1)					(2)	(3)	(4)	(5)	(6)	(7)
1	05	02	2.01	0003		Koordinasi Penyelenggaraan Ketentraman dan Ketertiban Umum serta Perlindungan Masyarakat Tingkat Kabupaten/Kota	42,416,700	-	0.00%	
1	05	02	2.01	0004		Pemberdayaan Perlindungan Masyarakat dalam rangka Ketentraman dan Ketertiban Umum	49,850,000	49,850,000	100.00%	
1	05	02	2.01	0006		Kerja Sama antar Lembaga dan Kemitraan dalam Teknik Pencegahan dan Penanganan Gangguan Ketentraman dan Ketertiban Umum	45,500,000	-	0.00%	
1	05	02	2.01	0015		Pencegahan Gangguan Ketentraman dan Ketertiban Umum Melalui Deteksi Dini dan Cegah Dini, Pembinaan dan Penyuluhan, Pelaksanaan Patroli, Pengamanan, dan Pengawasan	45,550,000	45,550,000	100.00%	
1	05	02	2.01	0016		Penindakan Atas Gangguan Ketentraman dan Ketertiban Umum berdasarkan Perda dan Perkada Melalui Penertiban dan Penanganan Unjuk Rasa dan Kerusuhan Massa	133,644,000	33,285,000	24.91%	
1	05	02	2.02			Penegakan Perda Kabupaten/Kota dan Peraturan Bupati/Walikota	139,755,000	49,400,000	35.35%	
1	05	02	2.02	0010		Sosialisasi Penegakan Peraturan Daerah dan Peraturan Kepala Daerah	40,580,000	-	0.00%	
1	05	02	2.02	0011		Penanganan Atas Pelanggaran Peraturan Daerah dan Peraturan Kepala Daerah	49,400,000	49,400,000	100.00%	

# P-RKPD KABUPATEN KONAWE KEPULAUAN | 2024

KODE REKENING					URUSAN	PROGRAM/KEGIATAN/SUB KEGIATAN	PAGU (Rp.)	REALISASI		KE T
								JUMLAH (Rp.)	PERSENTASE (%)	
(1)					(2)	(3)	(4)	(5)	(6)	(7)
1	05	02	2.02	001 2		Pengawasan Atas Kepatuhan Terhadap Pelaksanaan Peraturan Daerah dan Peraturan Kepala Daerah	49,775,000	-	0.00%	
1	05	02	2.03			Pembinaan Penyidik Pegawai Negeri Sipil (PPNS) Kabupaten/Kota	139,876,000	-	0.00%	
1	05	02	2.03	000 6		Pengembangan Kapasitas dan Karier PPNS	139,876,000	-	0.00%	
1	05	04				PROGRAM PENCEGAHAN PENANGGULANGAN KEBAKARAN DAN PENYELAMATAN NON KEBAKARAN	796,625,160	441,834,080	55.46%	
1	05	04	2.01			Pencegahan, Pengendalian, Pemadaman, Penyelamatan, dan Penanganan Bahan Berbahaya dan Beracun Kebakaran Dalam Daerah Kabupaten/Kota	404,241,080	49,450,000	12.23%	
1	05	04	2.01	1		Pencegahan Kebakaran Dalam Daerah Kabupaten/Kota	48,390,000	-	0.00%	
1	05	04	2.01	000 2		Pemadaman dan Pengendalian Kebakaran Dalam Daerah Kabupaten/kota	47,827,450	-	0.00%	
1	05	04	2.01	000 3		Penyelamatan dan Evakuasi Korban Kebakaran dan Non Kebakaran	49,475,000	49,450,000	99.95%	
1	05	04	2.01	000 4		Penanganan Bahan Berbahaya dan Beracun Kebakaran Dalam Daerah Kabupaten/Kota	47,843,780	-	0.00%	

# P-RKPD KABUPATEN KONAWE KEPULAUAN | 2024

KODE REKENING					URUSAN	PROGRAM/KEGIATAN/SUB KEGIATAN	PAGU (Rp.)	REALISASI		K E T
								JUMLAH (Rp.)	PERSENTASE (%)	
(1)					(2)	(3)	(4)	(5)	(6)	(7)
1	05	04	2.01	0017		Pengadaan Sarana dan Prasarana Pencegahan, Penanggulangan Kebakaran dan Alat Pelindung Diri	210,704,850	-	0.00%	
1	05	04	2.04			Pemberdayaan Masyarakat Dalam Pencegahan Kebakaran	330,797,280	330,797,280	100.00%	
1	05	04	2.04	0001		Pemberdayaan Masyarakat Dalam Pencegahan dan Penanggulangan Kebakaran, Melalui Sosialisasi dan Edukasi Masyarakat	161,430,280	161,430,280	100.00%	
1	5	04	2.04	0002		Pembentukan dan Pembinaan Relawan Pemadam Kebakaran	169,367,000	169,367,000	100.00%	
1	5	04	2.05			Penyelenggaraan Operasi Pencarian dan Pertolongan Terhadap Kondisi Membahayakan Manusia	61,586,800	61,586,800	100.00%	
1	5	04	2.05	0004		Pembinaan Aparatur Pencarian dan Pertolongan Terhadap Kondisi Membahayakan Manusia/ dan Penyelamatan dan Evakuasi	61,586,800	61,586,800	100.00%	
JUMLAH							9,885,024,400	2,838,642,155	28.72%	
1					URUSAN WAJIB YANG BERKAITAN DENGAN OELAYANAN DASAR		4,131,838,500	854,716,118	21%	
1	05				URUSAN PEMERINTAH BIDANG KETENTRAMAN DAN KETERTIBAN UMUM		4,131,838,500	854,716,118	21%	
1	05	01				PROGRAM PENUNJANG URUSAN PEMERINTAHAN DAERAH KABUPATEN/KOTA	1,572,623,800	673,162,293	43%	



P-RKPD KABUPATEN KONAWE KEPULAUAN | 2024

KODE REKENING					URUSAN	PROGRAM/KEGIATAN/SUB KEGIATAN	PAGU (Rp.)	REALISASI		KE T
								JUMLAH (Rp.)	PERSENTAS E (%)	
(1)					(2)	(3)	(4)	(5)	(6)	(7)
1	05	01	2			Perencanaan, Penganggaran, dan Evaluasi Kinerja Perangkat Daerah	28,000,000	27,550,000	98%	
1	05	01	2	01		Penyusunan Dokumen Perencanaan Perangkat Daerah	6,500,000	6,351,000	98%	
1	05	01	2	06		Koordinasi dan Penyusunan Laporan Capaian Kinerja dan Ikhtisar Realisasi Kinerja SKPD	6,500,000	6,409,000	99%	
1	05	01	2	7		Evaluasi Kinerja Perangkat Daerah	15,000,000	14,790,000	99%	
1	05	01	2			Administrasi Keuangan Perangkat Daerah	590,226,000	309,882,973	53%	
1	05	01	2	01		Penyediaan Gaji dan Tunjangan ASN	583,726,000	303,473,973	52%	
1	05	01	2	05		Koordinasi dan Penyusunan Laporan Keuangan Akhir Tahun SKPD	6,500,000	6,409,000	99%	
1	05	01	2			Administrasi Kepegawaian Perangkat Daerah	55,000,000	-	0%	
1	05	01	2	01		Peningkatan Sarana dan Prasarana Disiplin Pegawai	55,000,000		0%	
1	05	01	2			Administrasi Umum Perangkat Daerah	430,300,000	140,315,000	33%	

P-RKPD KABUPATEN KONAWE KEPULAUAN | 2024

KODE REKENING					URUSAN	PROGRAM/KEGIATAN/SUB KEGIATAN	PAGU (Rp.)	REALISASI		KE T
								JUMLAH (Rp.)	PERSENTAS E (%)	
(1)					(2)	(3)	(4)	(5)	(6)	(7)
1	05	01	2	01		Penyediaan Komponen Instalasi Listrik/Penerangan Bangunan Kantor	2,000,000	1,000,000	50%	
1	05	01	2	02		Penyediaan Peralatan dan Perlengkapan Kantor	2,000,000	1,000,000	50%	
1	05	01	2	04		Penyediaan Bahan Logistik Kantor	20,300,000	10,300,000	51%	
1	05	01	2	05		Penyediaan Barang Cetak dan Penggandaan	20,000,000	10,000,000	50%	
1	05	01	2	06		Penyediaan Bahan Bacaan dan Peraturan Perundang-undangan	6,000,000	600,000	10%	
1	05	01	2	08		Fasilitasi Kunjungan Tamu	30,000,000	10,440,000	35%	
1	05	01	2	09		Penyelenggaraan Rapat Koordinasi dan Konsultasi SKPD	350,000,000	106,975,000	31%	
1	05	01	2			Pengadaan Barang Milik Daerah Penunjang Urusan Pemerintah Daerah	56,097,800	-	0%	
1	05	01	2	06		Pengadaan Peralatan dan Mesin Lainnya	56,097,800	-	0%	
1	05	01	2			Penyediaan Jasa Penunjang Urusan Pemerintahan Daerah	243,000,000	113,392,240	47%	

P-RKPD KABUPATEN KONAWE KEPULAUAN | 2024

KODE REKENING					URUSAN	PROGRAM/KEGIATAN/SUB KEGIATAN	PAGU (Rp.)	REALISASI		KE T
								JUMLAH (Rp.)	PERSENTAS E (%)	
(1)					(2)	(3)	(4)	(5)	(6)	(7)
1	05	01	2	02		Penyediaan Jasa Komunikasi, Sumber Daya Air dan Listrik	15,000,000	3,892,240	26%	
1	05	01	2	04		Penyediaan Jasa Pelayanan Umum Kantor	228,000,000	109,500,000	48%	
1	05	01	2			Pemeliharaan Barang Milik Daerah Penunjang Urusan Pemerintahan Daerah	170,000,000	82,022,080	48%	
1	05	01	2	01		Penyediaan Jasa Pemeliharaan, Biaya Pemeliharaan dan Pajak Kendaraan Perorangan Dinas atau Kendaraan Dinas Jabatan	150,000,000	72,522,080	48%	
1	05	01	2	09		Belanja Pemeliharaan Gedung dan Bangunan	20,000,000	9,500,000	48%	
1	05	03				PROGRAM PENANGGULANGAN BENCANA	2,559,214,700	181,553,825	7%	
1	05	03	2			Pelayanan Informasi Rawan Bencana Kabupaten/Kota	80,000,000	-	0%	
1	05	03	2	000 4		Sosialisasi, Komunikasi, Informasi dan Edukasi (KIE) Rawan Bencana Kabupaten/Kota (Per Jenis Bencana)	80,000,000	-	0%	
1	05	03	2			Pelayanan Pencegahan dan Kesiapsiagaan Terhadap Bencana	2,246,660,000	152,678,825	7%	
1	05	03	2	000 6		Penguatan Kapasitas Kawasan untuk Pencegahan dan Kesiapsiagaan	2,006,000,000	152,678,825	8%	

P-RKPD KABUPATEN KONAWE KEPULAUAN | 2024

KODE REKENING					URUSAN	PROGRAM/KEGIATAN/SUB KEGIATAN	PAGU (Rp.)	REALISASI		KE T
								JUMLAH (Rp.)	PERSENTASE (%)	
(1)					(2)	(3)	(4)	(5)	(6)	(7)
1	05	03	2	0008		Pengembangan Kapasitas Tim Reaksi Cepat (TRC) Bencana Kabupaten/Kota	40,000,000	-	0%	
1	05	03	2	0013		Pengelolaan Risiko Bencana Kabupaten/Kota	35,000,000	-	0%	
1	05	03	2	0015		Penyediaan Peralatan Perlindungan dan Kesiapsiagaan Terhadap Bencana kabupaten/kota	100,660,000	-	0%	
1	05	03	2	0016		Pelatihan Pencegahan dan Mitigasi Bencana Kabupaten/Kota	50,000,000	-	0%	
1	05	03	2	0017		Pengendalian operasi dan penyediaan saana dan prasarana kesiapsiagaan terhadap bencana kabupaten/kota	15,000,000	-	0%	
1	05	03	2			Pelayanan Penyelamatan dan Evakuasi Korban Bencana	74,700,000	11,525,000	15%	
1	05	03	2	0003		Pencarian, Pertolongan dan Evakuasi Korban Bencana Kabupaten/Kota	35,000,000	11,525,000	33%	
1	05	03	2	0009		Penyediaan Logistik Penyelamatan dan Evakuasi Korban Bencana Kabupaten/Kota	39,700,000	-	0%	
1	05	03	2			Penataan Sistem Dasar Penanggulangan Bencana	157,854,700	17,350,000	11%	
1	05	03	2	0003		Kerjasama antar Lembaga dan Kemitraan dalam Penanggulangan Bencana Kabupaten/Kota	102,854,700	-	0%	

P-RKPD KABUPATEN KONAWE KEPULAUAN | 2024

KODE REKENING					URUSAN	PROGRAM/KEGIATAN/SUB KEGIATAN	PAGU (Rp.)	REALISASI		KE T
								JUMLAH (Rp.)	PERSENTAS E (%)	
(1)					(2)	(3)	(4)	(5)	(6)	(7)
1	05	03	2	000 4		Pengelolaan dan Pemanfaatan Sistem Informasi Kebencanaan	20,000,000	7,300,000	37%	
1	05	03	2	001 0		Koordinasi penanganan Pascabencana Kabupaten/Kota	35,000,000	10,050,000	29%	
8					URUSAN PEMERINTAHAN WAJIB YANG BERKAITAN DENGAN PELAYANAN DASAR		2,004,581,300	1,002,144,610	49.99%	
8.1					URUSAN PEMERINTAHAN UMUM BIDANG SOSIAL		2,004,581,300	802,144,610	40.02%	
8.1.01.01						PROGRAM PENUNJANG URUSAN PEMERINTAHAN DAERAH KABUPATEN/KOTA	1,356,231,300	602,144,610	44.40%	
8.01.01.2.01						Perencanaan, Penganggaran, dan Evaluasi Kinerja Perangkat Daerah	28,000,000	2,890,000	10.32%	
8.01.01.2.01.0001						Penyusunan Dokumen Perencanaan Perangkat Daerah	6,500,000	-	0.00%	
8.01.01.2.01.0006						Koordinasi dan Penyusunan Laporan Capaian Kinerja dan Ikhtisar Realisasi Kinerja SKPD	6,500,000	-		
8.01.01.2.01.0007						Evaluasi Kinerja Perangkat Daerah	15,000,000	2,890,000	19.27%	
8.01.01.2.02						Administrasi Keuangan Perangkat Daerah	612,771,068	363,038,610	59.25%	

P-RKPD KABUPATEN KONAWE KEPULAUAN | 2024

KODE REKENING	URUSAN	PROGRAM/KEGIATAN/SUB KEGIATAN	PAGU (Rp.)	REALISASI		KE T
				JUMLAH (Rp.)	PERSENTAS E (%)	
(1)	(2)	(3)	(4)	(5)	(6)	(7)
8.01.01.2.02.0001		Penyediaan Gaji dan Tunjangan ASN	606,271,068	356,538,610	58.81%	
8.01.01.2.02.0005		Koordinasi dan Penyusunan Laporan Keuangan Akhir Tahun SKPD	6,500,000	6,500,000	100.00%	
8.01.01.2.05		Administrasi Kepegawaian Perangkat Daerah	85,500,000	79,976,000	93.54%	
8.01.01.2.05.0002		Pengadaan Pakaian Dinas beserta Atribut Kelengkapannya	5,500,000	-	0.00%	
8.01.01.2.05.0009		Pendidikan dan Pelatihan Pegawai Berdasarkan Tugas dan Fungsi	80,000,000	79,976,000	99.97%	
8.01.01.2.06		Administrasi Umum Perangkat Daerah	259,540,000	90,736,500	34.96%	
8.01.01.2.06.0001		Penyediaan Komponen Instalasi Listrik/Penerangan Bangunan Kantor	3,000,000	3,000,000	100.00%	
8.01.01.2.06.0002		Penyediaan Peralatan dan Perlengkapan Kantor	1,500,000	1,500,000	100.00%	
8.01.01.2.06.0004		Penyediaan Bahan Logistik Kantor	30,000,000	9,990,000	33.30%	
8.01.01.2.06.0005		Penyediaan Barang Cetak dan Penggandaan	10,000,000	4,370,500		

P-RKPD KABUPATEN KONAWE KEPULAUAN | 2024

KODE REKENING	URUSAN	PROGRAM/KEGIATAN/SUB KEGIATAN	PAGU (Rp.)	REALISASI		KE T
				JUMLAH (Rp.)	PERSENTASE (%)	
(1)	(2)	(3)	(4)	(5)	(6)	(7)
8.01.01.2.06.0006		Penyediaan Bahan Bacaan dan Peraturan Perundang-undangan	5,040,000	1,260,000	25.00%	
8.01.01.2.06.0008		Fasilitasi Kunjungan Tamu	10,000,000	6,080,000	60.80%	
8.01.01.2.06.0009		Penyelenggaraan Rapat Koordinasi dan Konsultasi SKPD	200,000,000	64,536,000	32.27%	
8.01.01.2.07		Pengadaan Barang Milik Daerah Penunjang Urusan Pemerintah Daerah	70,345,100	-	0.00%	
8.01.01.2.07.0006		Pengadaan Peralatan dan Mesin Lainnya	70,345,100	-	0.00%	
8.01.01.2.08		Penyediaan Jasa Penunjang Urusan Pemerintah Daerah	224,250,000	65,503,500	29.21%	
8.01.01.2.08.0001		Penyediaan Jasa Surat Menyurat	2,250,000	1,500,000	66.67%	
8.01.01.2.08.0002		Penyediaan Jasa Komunikasi, Sumber Daya Air dan Listrik	6,000,000	1,003,500	16.73%	
8.01.01.2.08.0004		Penyediaan Jasa Pelayanan Umum Kantor	216,000,000	63,000,000	29.17%	
8.01.01.2.09		Pemeliharaan Barang Milik Daerah Penunjang Urusan Pemerintahan Daerah	75,825,132	-	0.00%	

P-RKPD KABUPATEN KONAWE KEPULAUAN | 2024

KODE REKENING	URUSAN	PROGRAM/KEGIATAN/SUB KEGIATAN	PAGU (Rp.)	REALISASI		KE T
				JUMLAH (Rp.)	PERSENTAS E (%)	
(1)	(2)	(3)	(4)	(5)	(6)	(7)
8.01.01.2.09.0002		Penyediaan Jasa Pemeliharaan, Biaya Pemeliharaan, dan Pajak Kendaraan Perorangan Dinas atau Kendaraan Dinas Jabatan	60,825,132	-	0.00%	
8.01.01.2.09.0009		Pemeliharaan/Rehabilitasi Gedung Kantor dan Bangunan Lainnya	15,000,000	-	0.00%	
8.01.03		PROGRAM PEMBERDAYAAN SOSIAL	70,000,000	-	0.00%	
8.01.02.2.03		Pengembangan Potensi Sumber Kesejahteraan Sosial Daerah Kabupaten/Kota	70,000,000	-	0.00%	
8.01.02.2.03.0001		Peningkatan Kemampuan Potensi Pekerja Sosial Masyarakat Kewenangan Kabupaten/Kota	20,000,000	-	0.00%	
8.01.02.2.01.0002		Peningkatan Kemampuan Potensi Tenaga Kesejahteraan Sosial Kecamatan Kewenangan Kabupaten/Kota	50,000,000	-	0.00%	
8.01.04		PROGRAM REHABILITASI SOSIAL	260,000,000	200,000,000	76.92%	
8.01.04.2.01		Rehabilitasi Sosial Dasar Penyandang Disabilitas Terlantar, Anak Terlantar, Lanjut Usia Terlantar, serta Gelandangan Pengemis di Luar Panti Sosial	230,000,000	200,000,000	86.96%	
8.01.03.2.01.0001		Penyediaan Permakanan	15,000,000	-	0.00%	



P-RKPD KABUPATEN KONAWE KEPULAUAN | 2024

KODE REKENING	URUSAN	PROGRAM/KEGIATAN/SUB KEGIATAN	PAGU (Rp.)	REALISASI		KE T
				JUMLAH (Rp.)	PERSENTASE (%)	
(1)	(2)	(3)	(4)	(5)	(6)	(7)
8.01.03.2.01.0006		Pemberian Bimbingan Sosial kepada Keluarga Penyandang Disabilitas Terlantar, Anak Terlantar, Lanjut Usia Terlantar, serta Gelandangan Pengemis dan Masyarakat	200,000,000	200,000,000	100.00%	
8.01.03.2.01.0007		Fasilitasi Pembuatan Nomor Induk Kependudukan, Akta Kelahiran, Surat Nikah, dan Kartu Identitas Anak	5,000,000	-	0.00%	
8.01.03.2.01.0013		Pemberian Layanan Rujukan	10,000,000	-	0.00%	
8.01.04.2.02		Rehabilitasi Sosial Penyandang Masalah Kesejahteraan Sosial (PMKS) Lainnya Bukan Korban HIV/AIDS dan NAPZA di Luar Panti Sosial	30,000,000	-	0.00%	
8.01.04.2.02.0004		Penyediaan Sandang	15,000,000	-	0.00%	
8.01.04.2.02.0009		Fasilitasi Pembuatan Nomor Induk Kependudukan, Akta Kelahiran, Surat Nikah, dan Kartu Identitas Anak	5,000,000	-	0.00%	
8.01.04.2.02.0009		Pemberian Layanan Rujukan	10,000,000	-	0.00%	
8.01.05		PROGRAM PERLINDUNGAN DAN JAMINAN SOSIAL	178,600,000	-	0.00%	
8.01.05.2.01		Pemeliharaan Anak-Anak Terlantar	15,000,000	-	0.00%	
8.01.05.2.01.0001		Penjangkauan Anak-Anak Terlantar	5,000,000	-	0.00%	

P-RKPD KABUPATEN KONAWE KEPULAUAN | 2024

KODE REKENING					URUSAN	PROGRAM/KEGIATAN/SUB KEGIATAN		PAGU (Rp.)	REALISASI		KE T
									JUMLAH (Rp.)	PERSENTAS E (%)	
(1)					(2)	(3)		(4)	(5)	(6)	(7)
8.01.05.2.01.0002							Rujukan Anak-Anak Terlantar	10,000,000	-	0.00%	
8.01.05.2.02						Pengelolaan Data Fakir Miskin Cakupan Daerah Kabupaten/Kota		163,600,000	-	0.00%	
8.01.05.2.02.0001						Pendataan Fakir Miskin Cakupan Daerah Kabupaten/Kota		80,500,000	-	0.00%	
8.01.05.2.02.0002							Pendataan Fakir Miskin Cakupan Daerah Kabupaten/Kota	24,000,000	-	0.00%	
8.01.05.2.02.0002							Fasilitasi Bantuan Sosial Kesejahteraan Keluarga	59,100,000	-	0.00%	
8.06.06						PROGRAM PENANGANAN BENCANA		139,750,000	-	0.00%	
8.06.06.02							Penyelenggaraan Pemberdayaan Masyarakat Terhadap Kesiapsiagaan Bencana Kabupaten/Kota	139,750,000	-	0.00%	
8.06.06.02.0001							Koordinasi, Sosialisasi dan Pelaksanaan Kampung Siaga Bencana	15,000,000	-	0.00%	
8.06.06.02.0002							Koordinasi, Sosialisasi dan Pelaksanaan Taruna Siaga Bencana	124,750,000	-	0.00%	
2	09				URUSAN PEMERINTAHAN BIDANG PANGAN						

# P-RKPD KABUPATEN KONAWE KEPULAUAN | 2024

KODE REKENING					URUSAN	PROGRAM/KEGIATAN/SUB KEGIATAN			PAGU (Rp.)	REALISASI		KE T	
										JUMLAH (Rp.)	PERSENTAS E (%)		
(1)					(2)	(3)			(4)	(5)	(6)	(7)	
2	09	01				PROGRAM PENUNJANG URUSAN PEMERINTAHAN DAERAH KABUPATEN/KOTA			1,289,193,280	570,406,599	44		
2	09	01	2.01				Perencanaan, Penganggaran, dan Evaluasi Kinerja Perangkat Daerah			41,000,000	14,600,000	36	
2	09	01	2.01	000 1				Penyusunan Dokumen Perencanaan Perangkat Daerah	6,500,000	-	-		
2	09	01	2.01	000 2				Koordinasi dan Penyusunan Dokumen RKA-SKPD	6,500,000	-	-		
2	09	01	2.01	000 3				Koordinasi dan Penyusunan Dokumen Perubahan RKA-SKPD	6,500,000	-	-		
2	09	01	2.01	000 6				Koordinasi dan Penyusunan Laporan Capaian Kinerja dan Ikhtisar Realisasi Kinerja SKPD	6,500,000	-	-		
2	09	01	2.01	000 7				Evaluasi Kinerja Perangkat Daerah	15,000,000	14,600,000	97		
2	09	01	2.02				Administrasi Keuangan Perangkat Daerah			619,239,760	351,327,999	57	
2	09	01	2.02	000 1				Penyediaan Gaji dan Tunjangan ASN	606,239,760	351,327,999	50		
2	09	01	2.02	000 5				Koordinasi dan Penyusunan Laporan Keuangan Akhir Tahun SKPD	6,500,000	-	-		

# P-RKPD KABUPATEN KONAWE KEPULAUAN | 2024

KODE REKENING					URUSAN	PROGRAM/KEGIATAN/SUB KEGIATAN			PAGU (Rp.)	REALISASI		KE T
										JUMLAH (Rp.)	PERSENTASE (%)	
(1)					(2)	(3)			(4)	(5)	(6)	(7)
2	09	01	2.02	000 7			Koordinasi dan Penyusunan Laporan Keuangan Bulanan/ Triwulanan/ Semesteran SKPD		6,500,000	-	-	
2	09	01	2.05				Administrasi KepegawaianPerangkat Daerah		36,388,000	4,560,000	13	
2	09	01	2.05	000 2			Pengadaan Pakaian Dinas beserta Atribut Kelengkapannya		30,888,000	4,560,000	15	
2	09	01	2.05	000 9			Pendidikan dan Pelatihan Pegawai Berdasarkan Tugas dan Fungsi		5,500,000	-	-	
2	09	01	2.06				Administrasi Umum Perangkat Daerah		352,068,020	138,136,500	39	
2	09	01	2.06	000 2			Penyediaan Peralatan dan Perlengkapan Kantor		3,912,080	-	-	
2	09	01	2.06	000 2			Penyediaan Bahan Logistik Kantor		26,554,440	9,000,000	34	
2	09	01	2.06	000 5			Penyediaan Barang Cetak dan Penggandaan		11,229,500	4,561,500	41	
2	09	01	2.06	000 6			Penyediaan Bahan Bacaan dan Peraturan Perundang-undangan		1,440,000	480,000	33	
2	09	01	2.06	000 8			Fasilitasi Kunjungan Tamu		12,600,000	4,200,000	33	

P-RKPD KABUPATEN KONAWE KEPULAUAN | 2024

KODE REKENING					URUSAN	PROGRAM/KEGIATAN/SUB KEGIATAN			PAGU (Rp.)	REALISASI		KE T
										JUMLAH (Rp.)	PERSENTASE (%)	
(1)					(2)	(3)			(4)	(5)	(6)	(7)
2	09	01	2.06	000 9				Penyelenggaraan Rapat Koordinasi dan Konsultasi SKPD	296,332,000	119,895,000	40	
2	09	01	2.07					Pengadaan Barang Milik Daerah Penunjang Urusan Pemerintah Daerah	29,257,500	-	-	
2	09	01	2.06	000 5				Pengadaan Mebel	11,440,000	-	-	
2	09	01	2.06	000 6				Pengadaan Peralatan dan Mesin Lainnya	17,817,500	-	-	
2	09	01	2.07					Penyediaan Jasa Penunjang Urusan Pemerintahan Daerah	75,360,000	27,811,100	37	
2	09	01	2.06	000 1				Penyediaan Jasa Surat Menyurat	3,000,000	990,000	33	
2	09	01	2.06	000 2				Penyediaan Jasa Komunikasi, Sumber Daya Air dan Listrik	15,360,000	3,071,100	20	
2	09	01	2.06	000 4				Penyediaan Jasa Pelayanan Umum Kantor	57,000,000	23,750,000	42	
2	09	01	2.09					Pemeliharaan Barang Milik Daerah Penunjang Urusan Pemerintahan Daerah	135,880,000	33,971,000	34	
2	09	01	2.09	000 1				Penyediaan Jasa Pemeliharaan, Biaya Pemeliharaan, dan Pajak Kendaraan Perorangan Dinas atau Kendaraan Dinas Jabatan	98,880,000	33,971,000	34	

P-RKPD KABUPATEN KONAWE KEPULAUAN | 2024

KODE REKENING					URUSAN	PROGRAM/KEGIATAN/SUB KEGIATAN			PAGU (Rp.)	REALISASI		KE T	
										JUMLAH (Rp.)	PERSENTAS E (%)		
(1)					(2)	(3)			(4)	(5)	(6)	(7)	
2	09	01	2.09	0009				Pemeliharaan/Rehabilitasi Gedung Kantor dan Bangunan Lainnya	37,000,000	-	-		
2	09	03				PROGRAM PENINGKATAN DIVERSIFIKASI DAN KETAHANAN PANGAN MASYARAKAT			511,072,320	220,174,920	43		
2	09	03	2.01				Penyediaan dan Penyaluran Pangan Pokok atau Pangan Lainnya sesuai dengan Kebutuhan Daerah Kabupaten/Kota dalam rangka Stabilisasi Pasokan dan Harga Pangan			511,072,320	220,174,920	43	
2	09	03	2.01	0002				Penyediaan Pangan Berbasis Sumber Daya Lokal	191,101,520	141,101,520	74		
2	09	03	2.01	0003				Koordinasi, Sinkronisasi dan Pelaksanaan Distribusi Pangan Pokok dan Pangan Lainnya	228,464,000	53,426,500	23		
2	09	03	2.01	0015				Pemantauan Harga dan Pasokan Pangan	57,846,900	25,646,900	44		
2	09	03	2.01	0016				Penyusunan Neraca Bahan Makanan (NBM)	33,659,900	-	-		
2	09	04				PROGRAM PENANGANAN KERAWANAN PANGAN			58,939,000	-	-		
2	09	04	2.01				Penyusunan Peta Kerentanan dan Ketahanan Pangan Kecamatan			58,939,000	-	-	
2	09	04	2.01	0001				Penyusunan, Pemutakhiran dan Analisis Peta Ketahanan dan Kerentanan Pangan	58,939,000	-	-		

P-RKPD KABUPATEN KONAWE KEPULAUAN | 2024

KODE REKENING					URUSAN	PROGRAM/KEGIATAN/SUB KEGIATAN			PAGU (Rp.)	REALISASI		KE T		
										JUMLAH (Rp.)	PERSENTAS E (%)			
(1)					(2)	(3)			(4)	(5)	(6)	(7)		
2					URUSAN PEMERINTAHAN WAJIB YANG TIDAK BERKAITAN DENGAN PELAYANAN DASAR									
2	11				URUSAN PEMERINTAHAN BIDANG LINGKUNGAN HIDUP									
2	11	01				Program Penunjang Urusan Pemerintahan Daerah								
2	11	01	2.01				Perencanaan, Penganggaran dan Evaluasi Kinerja Perangkat Daerah							
2	11	01	2.01	0001				Penyusunan Dokumen Perencanaan Perangkat Daerah			6,500,350	6,500,350	100	
2	11	01	2.01	0006				Koordinasi dan Penyusunan Laporan Capaian Kinerja dan Ikhtisar Realisasi Kinerja SKPD			18,001,760	10,161,760	56	
2	11	01	2.02				Administrasi Keuangan Perangkat Daerah							
2	11	01	2.02	0001				Penyediaan Gaji dan Tunjangan ASN			792,339,328	335,857,474	42	
2	11	01	2.02	0005				Koordinasi dan Penyusunan Laporan Keuangan Akhir Tahun SKPD			6,500,250	6,500,250	100	
2	11	01	2.02	0007				Koordinasi dan Penyusunan Laporan Keuangan Bulanan/Triwulanan /Semesteran SKPD			6,500,250	-	-	
2	11	01	2.05				Administrasi Kepegawaian Perangkat Daerah							
2	11	01	2.05	0002				Pengadaan Pakaian Dinas Beserta Atribut Kelengkapannya			8,550,000	2,550,000	30	

P-RKPD KABUPATEN KONAWE KEPULAUAN | 2024

KODE REKENING					URUSAN	PROGRAM/KEGIATAN/SUB KEGIATAN			PAGU (Rp.)	REALISASI		KE T
										JUMLAH (Rp.)	PERSENTAS E (%)	
(1)					(2)	(3)			(4)	(5)	(6)	(7)
2	11	01	2.05	000 9			Pendidikan dan Pelatihan Pegawai Berdasarkan Tugas dan Fungsi		5,750,000		-	
2	11	01	2.06				Administrasi Umum Perangkat Daerah					
2	11	01	2.06	000 4			Penyediaan Bahan Logistik Kantor		19,535,400	10,859,150	56	
2	11	01	2.06	000 5			Penyediaan Barang Cetak dan Penggandaan		3,520,000	809,840	23	
2	11	01	2.06	000 6			Penyediaan Bahan Bacaan dan Peraturan Perundang-Undangan		3,840,000	960,000	25	
2	11	01	2.06	000 8			Fasilitasi Kunjungan Tamu		19,950,000	8,855,000	44	
2	11	01	2.06	000 9			Penyelenggaraan Rapat Koordinasi dan Konsultasi SKPD		238,314,000	94,244,847	40	
2	11	01	2.07				Pengadaan Barang Milik Daerah Penunjang Urusan Pemerintah Daerah					
2	11	01	2.07	000 6			Pengadaan Peralatan dan Mesin Lainnya		14,000,000	14,000,000	100	
2	11	01	2.08				Penyediaan Jasa Penunjang Urusan Pemerintahan Daerah					
2	11	01	2.08	000 1			Penyediaan Jasa Surat Menyurat		3,000,000	1,000,000	33	



P-RKPD KABUPATEN KONAWE KEPULAUAN | 2024

KODE REKENING					URUSAN	PROGRAM/KEGIATAN/SUB KEGIATAN			PAGU (Rp.)	REALISASI		KE T
										JUMLAH (Rp.)	PERSENTASE (%)	
(1)					(2)	(3)			(4)	(5)	(6)	(7)
2	11	01	2.08	000 2				Penyediaan Jasa Komunikasi, Sumberdaya Air dan Listrik	1,420,320	-	-	
2	11	01	2.08	000 4				Penyediaan Jasa Pelayanan Umum Kantor	55,000,000	33,000,000	60	
2	11	01	2.09					Pemeliharaan Barang Milik Daerah Penunjang Urusan Pemerintahan Daerah				
2	11	01	2.09	000 1				Penyediaan Jasa Pemeliharaan, Biaya Pemeliharaan, dan Pajak Kendaraan Perorangan Dinas atau Kendaraan Dinas Jabatan	66,000,000	15,595,000	24	
2	11	01	2.09	000 2				Penyediaan Jasa Pemeliharaan, Biaya Pemeliharaan, Pajak dan Perizinan Kendaraan Dinas Operasional atau Lapangan	87,230,000	13,554,000	16	
2	11	01	2.09	000 6				Pemeliharaan Peralatan dan Mesin Lainnya	50,460,000	17,985,000	36	
2	11	03						Program Pengendalian Pencemaran dan / Atau Kerusakan Lingkungan Hidup				
2	11	03	2.01					Pencegahan Pencemaran dan / atau Kerusakan Lingkungan Hidup Kabupaten / Kota				
2	11	03	2.01	000 1				Koordinasi, Sinkronisasi dan Pelaksanaan Pencegahan Lingkungan Hidup dilaksanakan Terhadap Media Tanah, Air, Udara dan Laut	80,604,500	38,710,500	48	
2	11	03	2.02					Penanggulangan Pencemaran dan / atau Kerusakan Lingkungan Hidup				
2	11	03	2.02	000 1				Pemberian Informasi Peringatan Pencemaran dan / atau Kerusakan Lingkungan Hidup pada Masyarakat				

P-RKPD KABUPATEN KONAWE KEPULAUAN | 2024

KODE REKENING					URUSAN	PROGRAM/KEGIATAN/SUB KEGIATAN		PAGU (Rp.)	REALISASI		KE T
									JUMLAH (Rp.)	PERSENTAS E (%)	
(1)					(2)	(3)		(4)	(5)	(6)	(7)
2	11	04				Program Pengelolaan Keanekaragaman Hayati (KEHATI)					
2	11	04	2.01				Pengelolaan Keanekaragaman Hayati Kabupaten / Kota	18,031,090		-	
2	11	04	2.01	000 8			Pengelolaan Taman Keanekaragaman Hayati Lainnya	28,680,000	28,680,000	100	
2	11	04	2.01	000 9			Pengelolaan Taman Keanekaragaman Hayati di Luar Kawasan Hutan	284,264,400	168,000,000	59	
2	11	06				Program Pembinaan dan Pengawasan Terhadap Izin Lingkungan dan Izin Perlindungan dan Pengelolaan Lingkungan Hidup (PPLH)					
2	11	06	2.01				Pembinaan dan Pengawasan Terhadap Usaha dan / atau Kegiatan yang Izin Lingkungan dan Izin PPLH diterbitkan oleh Pemerintah Daerah Kabupaten / Kota				
2	11	06	2.01	000 5			Pengawasan perizinan berusaha dan persetujuan pemeritah terkait persetujuan lingkungan yang diterbitkan oleh pemerintah daerah provinsi dan peraturan perundang-undangan dibidang perlindungan dan pengelolaan lingkungan hidup	12,136,500	12,136,500	100	
						Program Peningkatan Pendidikan, Pelatihan dan Penyuluhan Lingkungan Hidup Untuk Masyarakat					
2	11	08	2.01				Penyelenggaraan Pendidikan, Pelatihan dan Penyuluhan Lingkungan Hidup Untuk Kemasyarakatan Tingkat Daerah Kabupaten/Kota				

P-RKPD KABUPATEN KONAWE KEPULAUAN | 2024

KODE REKENING					URUSAN	PROGRAM/KEGIATAN/SUB KEGIATAN			PAGU (Rp.)	REALISASI		KE T
										JUMLAH (Rp.)	PERSENTAS E (%)	
(1)					(2)	(3)			(4)	(5)	(6)	(7)
2	11	08	2.01	000 2				Pendampingan Gerakan Peduli Lingkungan Hidup	47,413,642	47,413,642	100	
2	11	08	2.01	000 5				Peningkatan Kapasitas dan Kompetensi Sumberdaya Manusia Bidang Lingkungan Hidup untuk Lembaga Pendidikan Formal/Lembaga Masyarakat/ Komunitas / Kelompok Masyarakat	152,586,750	152,586,750	100	
2	11	11						Program Pengelolaan Persampahan				
2	11	11	2.01					Pengelolaan Sampah				
2	11	11	2.01	000 5				Koordinasi dan Sinkronisasi Penyediaan Prasarana dan Sarana Pengelolaan Persampahan	12,560,000	-	-	
2	11	11	2.01	000 7				Penyediaan Sarana dan Prasarana Pengelolaan Persampahan di TPA / TPST / SPA Kabupaten / Kota	170,852,160	96,000,000	56	
Jumlah									2,213,540,700	1,115,960,063	50	
2					URUSAN PEMERINTAHAN WAJIB YANG TIDAK BERKAITAN DENGAN PELAYANAN DASAR							

P-RKPD KABUPATEN KONAWE KEPULAUAN | 2024

KODE REKENING	URUSAN	PROGRAM/KEGIATAN/SUB KEGIATAN			PAGU (Rp.)	REALISASI		KE T
						JUMLAH (Rp.)	PERSENTASE (%)	
(1)	(2)	(3)			(4)	(5)	(6)	(7)
2.12	URUSAN PEMERINTAHAN BIDANG ADMINISTRASI KEPENDUDUKAN DAN PENCATATAN SIPIL				2,912,676,300	984,408,217	33.80%	
2.12.01		Program Penunjang Urusan Pemerintahan Daerah Kabupatenkota			2,233,986,772	864,760,217	38.71%	
2.12.01.2.05		Administrasi Kepegawaian Perangkat Daerah			138,666,500	-	0.00%	
2.12.01.2.05.0011		Bimbingan Teknis Implementasi Peraturan Perundang-undangan			65,980,000	-	0.00%	
2.12.01.2.05.0009		Pendidikan Dan Pelatihan Pegawai Berdasarkan Tugas Dan Fungsi			52,336,500	-	0.00%	
2.12.01.2.05.0002		Pengadaan Pakaian Dinas Beserta Atribut Kelengkapannya			20,350,000	-	0.00%	
2.12.01.2.02		Administrasi Keuangan Perangkat Daerah			772,374,576	423,351,441	54.81%	
2.12.01.2.02.0005		Koordinasi dan Penyusunan Laporan Keuangan Akhir Tahun SKPD			6,499,444	-	0.00%	

P-RKPD KABUPATEN KONAWE KEPULAUAN | 2024

KODE REKENING	URUSAN	PROGRAM/KEGIATAN/SUB KEGIATAN	PAGU (Rp.)	REALISASI		KE T
				JUMLAH (Rp.)	PERSENTASE (%)	
(1)	(2)	(3)	(4)	(5)	(6)	(7)
2.12.01.2.02.0001		Penyediaan Gaji dan Tunjangan ASN	759,375,132	423,351,441	55.75%	
2.12.01.2.02.0008		Penyusunan Pelaporan dan Analisis Prognosis Realisasi Anggaran	6,500,000	-	0.00%	
2.12.01.2.06		Administrasi Umum Perangkat Daerah	506,859,820	199,980,205	39.45%	
2.12.01.2.06.0008		Fasilitasi Kunjungan Tamu	42,000,000	5,000,000	11.90%	
2.12.01.2.06.0006		Penyediaan Bahan Bacaan dan Peraturan Perundang-undangan	4,200,000	660,000	15.71%	
2.12.01.2.06.0008		Penyediaan Bahan Logistik Kantor	50,047,820	10,000,000	19.98%	
2.12.01.2.06.0005		Penyediaan Barang Cetak dan Penggandaan	13,375,000	-	0.00%	
2.12.01.2.06.0001		Penyediaan Komponen Instalasi Listrik, Penerangan Bangunan Kantor	1,560,000	-	0.00%	
2.12.01.2.06.0002		Penyediaan Peralatan dan Perlengkapan Kantor	3,414,000	-	0.00%	
2.12.01.2.06.0009		Penyelenggaraan Rapat Koordinasi dan Konsultasi SKPD	392,263,000	184,320,205	46.99%	

P-RKPD KABUPATEN KONAWE KEPULAUAN | 2024

KODE REKENING	URUSAN	PROGRAM/KEGIATAN/SUB KEGIATAN	PAGU (Rp.)	REALISASI		KE T
				JUMLAH (Rp.)	PERSENTASE (%)	
(1)	(2)	(3)	(4)	(5)	(6)	(7)
2.12.01.2.09		Pemeliharaan Barang Milik Daerah Penunjang Urusan Pemerintahan Daerah	70,160,000	4,000,000	5.70%	
2.12.01.2.09.0006		Pemeliharaan Peralatan dan Mesin Lainnya	20,100,000	-	0.00%	
2.12.01.2.09.0001		Penyediaan Jasa Pemeliharaan, Biaya Pemeliharaan, dan Pajak Kendaraan Perorangan Dinas atau Kendaraan Dinas Jabatan	50,060,000	4,000,000	7.99%	
2.12.01.2.07		Pengadaan Barang Milik Daerah Penunjang Urusan Pemerintah Daerah	256,040,860	-	0.00%	
2.12.01.2.07.0005		Pengadaan Mebel	33,370,260	-	0.00%	
2.12.01.2.07.0006		Pengadaan Peralatan dan Mesin Lainnya	222,670,600	-	0.00%	
2.12.01.2.08		Penyediaan Jasa Penunjang Urusan Pemerintahan Daerah	449,886,000	212,808,571	47.30%	
2.12.01.2.08.0002		Penyediaan Jasa Komunikasi, Sumber Daya Air dan Listrik	54,591,000	15,408,571	28.23%	
2.12.01.2.08.0004		Penyediaan Jasa Pelayanan Umum Kantor	394,800,000	197,400,000	50.00%	
2.12.01.2.08.0001		Penyediaan Jasa Surat Menyurat	495,000	-	0.00%	

# P-RKPD KABUPATEN KONAWE KEPULAUAN | 2024

KODE REKENING	URUSAN	PROGRAM/KEGIATAN/SUB KEGIATAN	PAGU (Rp.)	REALISASI		KE T
				JUMLAH (Rp.)	PERSENTASE (%)	
(1)	(2)	(3)	(4)	(5)	(6)	(7)
2.12.01.2.01		Perencanaan, Penganggaran, Dan Evaluasi Kinerja Perangkat Daerah	39,999,016	24,620,000	61.55%	
2.12.01.2.01.0006		Koordinasi dan Penyusunan Laporan Capaian Kinerja dan Ikhtisar Realisasi Kinerja SKPD	24,999,616	24,620,000	98.48%	
2.12.01.2.01.0001		Penyusunan Dokumen Perencanaan Perangkat Daerah	14,999,400		0.00%	
2.12.02		Program Pendaftaran Penduduk	335,760,630	20,275,000	6.04%	
2.12.02.2.01		Pelayanan Pendaftaran Penduduk	72,528,140	20,275,000	27.95%	
2.12.01.2.01.0007		Penerbitan Dokumen Atas Hasil Pelaporan Peristiwa Kependudukan	27,573,500	-	0.00%	
2.12.01.2.01.0004		Peningkatan Pelayanan Pendaftaran Penduduk	44,954,640	20,275,000	45.10%	
2.12.02.2.04		Pembinaan Dan Pengawasan Penyelenggaraan Pendaftaran Penduduk	23,791,270	-	0.00%	
2.12.01.2.04.0003		Bimbingan Teknis Terkait Pendaftaran Penduduk	23,791,270	-	0.00%	
2.12.02.2.02		Penataan Pendaftaran Penduduk	79,481,700	-	0.00%	

P-RKPD KABUPATEN KONAWE KEPULAUAN | 2024

KODE REKENING	URUSAN	PROGRAM/KEGIATAN/SUB KEGIATAN	PAGU (Rp.)	REALISASI		KE T
				JUMLAH (Rp.)	PERSENTASE (%)	
(1)	(2)	(3)	(4)	(5)	(6)	(7)
2.12.01.2.02.0002		Pengadaan Dokumen Kependudukan selain Blangko KTP-El, Formulir, dan Buku Terkait Pendaftaran Penduduk Sesuai dengan Kebutuhan	79,481,700	-	0.00%	
2.12.02.2.03		Penyelenggaraan Pendaftaran Penduduk	159,959,520	-	0.00%	
2.12.01.2.03.0001		Koordinasi antar Lembaga Pemerintah dan Lembaga Non-Pemerintah di Kabupaten, Kota dalam Penertiban Pelayanan Pendaftaran Penduduk	62,086,000	-	0.00%	
2.12.01.2.03.0002		Pelayanan Secara Aktif Pendaftaran Peristiwa Kependudukan dan Pencatatan Peristiwa Penting Terkait Pendaftaran Penduduk	33,388,920	-	0.00%	
2.12.01.2.03.0005		Sosialisasi Pendaftaran Penduduk	64,484,600	-	0.00%	
2.12.03		Program Pencatatan Sipil	101,951,289	40,612,000	39.83%	
2.12.03.2.01		Pelayanan Pencatatan Sipil	45,474,919	19,875,000	43.71%	
2.12.03.2.01.0002		Peningkatan dalam Pelayanan Pencatatan Sipil	45,474,919	19,875,000	43.71%	
2.12.03.2.03		Pembinaan Dan Pengawasan Penyelenggaraan Pencatatan Sipil	9,999,020	-	0.00%	
2.12.03.2.03.0001		Pengelolaan Dan Pelaporan Penggunaan Blangko Dokumen Kependudukan, Formulir, Dan Buku Untuk Pelayanan Pencatatan Sipil	9,999,020	-	0.00%	



P-RKPD KABUPATEN KONAWE KEPULAUAN | 2024

KODE REKENING	URUSAN	PROGRAM/KEGIATAN/SUB KEGIATAN		PAGU (Rp.)	REALISASI		KE T
					JUMLAH (Rp.)	PERSENTAS E (%)	
(1)	(2)	(3)		(4)	(5)	(6)	(7)
2.12.03.2.02		Penyelenggaraan Pencatatan Sipil		46,477,350	20,737,000	44.62%	
2.12.03.2.02.0003		Koordinasi antar Lembaga Pemerintah dan Lembaga Non-Pemerintah di Kabupaten, Kota dalam Penertiban Pelayanan Pencatatan Sipil		25,739,590	-	0.00%	
2.12.03.2.02.0002		Koordinasi dengan Kantor Kementerian yang Menyelenggarakan Urusan Pemerintahan di Bidang Agama Kabupaten, Kota dan Pengadilan Agama yang Berkaitan dengan Pencatatan Nikah, Talak, Cerai, dan Rujuk bagi Penduduk yang Beragama Islam		20,737,760	20,737,000	100.00%	
2.12.04		Program Pengelolaan Informasi Administrasi Kependudukan		240,977,609	58,761,000	24.38%	
2.12.04.2.04			Pembinaan Dan Pengawasan Pengelolaan Informasi Administrasi Kependudukan	33,899,810	-	0.00%	
2.12.04.2.04.0003			Bimbingan Teknis Terkait Pengelolaan Informasi Administrasi Kependudukan Dan Pendayagunaan Data Kependudukan	33,899,810	-	0.00%	
2.12.04.2.01			Pengumpulan Data Kependudukan Dan Pemanfaatan Dan Penyajian Database Kependudukan	103,783,806	58,761,000	56.62%	
2.12.04.2.01.0003			Inventarisasi Data untuk Kepentingan Pembangunan Daerah	23,999,840	-	0.00%	
2.12.04.2.01.0002			Kerja Sama Pemanfaatan Data Kependudukan	41,201,066	20,220,000	49.08%	

KODE REKENING					URUSAN	PROGRAM/KEGIATAN/SUB KEGIATAN			PAGU (Rp.)	REALISASI		KE T
										JUMLAH (Rp.)	PERSENTASE (%)	
(1)					(2)	(3)			(4)	(5)	(6)	(7)
2.12.04.2.01.0001							Pengolahan dan Penyajian Data Kependudukan		38,582,900	38,541,000	99.89%	
2.12.04.2.03							Penyelenggaraan Pengelolaan Informasi Administrasi Kependudukan		103,293,993	-	0.00%	
2.12.04.2.03.0003							Fasilitasi Terkait Pengelolaan Informasi Administrasi Kependudukan		103,293,993	-	0.00%	
					DINAS PEMBERDAYAAN MASYARAKAT DAN DESA				4,071,450,600	1,339,380,463	32.90%	
2					URUSAN PEMERINTAHAN WAJIB YANG TIDAK BERKAITAN DENGAN PELAYANAN DASAR				4,071,450,600	1,339,380,463	32.90%	
2	13				URUSAN PEMERINTAHAN BIDANG PEMBERDAYAAN				4,071,450,600	1,339,380,463	32.90%	

P-RKPD KABUPATEN KONAWE KEPULAUAN | 2024

KODE REKENING					URUSAN	PROGRAM/KEGIATAN/SUB KEGIATAN			PAGU (Rp.)	REALISASI		KE T
										JUMLAH (Rp.)	PERSENTAS E (%)	
(1)					(2)	(3)			(4)	(5)	(6)	(7)
					MASYARAKAT DAN DESA							
2	13	01				PROGRAM PENUNJANG URUSAN PEMERINTAHAN DAERAH KABUPATEN/KOTA			1,802,451,951	980,581,313	54.40%	
2	13	01	2.01			Perencanaan, Penganggaran, dan Evaluasi Kinerja Perangkat Daerah			31,550,000	8,840,000	28.02%	
2	13	01	2.01	000 1		Penyusunan Dokumen Perencanaan Perangkat Daerah			6,500,000	5,120,000	78.77%	
2	13	01	2.01	000 3		Koordinasi dan Penyusunan Dokumen Perubahan RKA-SKPD			6,500,000		0.00%	
2	13	01	2.01	000 7		Evaluasi Kinerja Perangkat Daerah			18,550,000	3,720,000	20.05%	
2	13	01	2.02			Administrasi Keuangan Perangkat Daerah			1,145,736,666	755,361,313	65.93%	
2	13	01	2.02	000 1		Penyediaan Gaji dan Tunjangan ASN			1,145,736,666	755,361,313	65.93%	
2	13	01	2.05			Administrasi Kepegawaian Perangkat Daerah			18,800,000	-	0.00%	

KODE REKENING					URUSAN	PROGRAM/KEGIATAN/SUB KEGIATAN	PAGU (Rp.)	REALISASI		KE T
								JUMLAH (Rp.)	PERSENTAS E (%)	
(1)					(2)	(3)	(4)	(5)	(6)	(7)
2	13	01	2.05	000 2		Pengadaan Pakaian Dinas beserta Atribut Kelengkapannya	18,800,000		0.00%	
2	13	01	2.06			Administrasi Umum Perangkat Daerah	374,907,285	138,610,000	36.97%	
2	13	01	2.06	000 1		Penyediaan Komponen Instalasi Listrik/Penerangan Bangunan Kantor	1,930,000	500,000	25.91%	
2	13	01	2.06	000 4		Penyediaan Bahan Logistik Kantor	33,235,285	4,500,000	13.54%	
2	13	01	2.06	000 5		Penyediaan Barang Cetak dan Penggandaan	3,029,000	770,000	25.42%	
2	13	01	2.06	000 6		Penyediaan Bahan Bacaan dan Peraturan Perundang-undangan	5,880,000	1,470,000	25.00%	
2	13	01	2.06	000 8		Fasilitasi Kunjungan Tamu	18,144,000	4,375,000	24.11%	
2	13	01	2.06	000 9		Penyelenggaraan Rapat Koordinasi dan Konsultasi SKPD	312,689,000	126,995,000	40.61%	
2	13	01	2.08			Penyediaan Jasa Penunjang Urusan Pemerintahan Daerah	109,768,000	63,795,000	58.12%	
2	13	01	2.08	000 1		Penyediaan Jasa Surat Menyurat	1,350,000	855,000	63.33%	

# P-RKPD KABUPATEN KONAWE KEPULAUAN | 2024

KODE REKENING					URUSAN	PROGRAM/KEGIATAN/SUB KEGIATAN	PAGU (Rp.)	REALISASI		KE T
								JUMLAH (Rp.)	PERSENTASE (%)	
(1)					(2)	(3)	(4)	(5)	(6)	(7)
2	13	01	2.08	000 2		Penyediaan Jasa Komunikasi, Sumber Daya Air dan Listrik	5,918,000	1,440,000	24.33%	
2	13	01	2.08	000 4		Penyediaan Jasa Pelayanan Umum Kantor	102,500,000	61,500,000	60.00%	
2	13	01	2.09			Pemeliharaan Barang Milik Daerah Penunjang Urusan Pemerintahan Daerah	121,690,000	13,975,000	11.48%	
2	13	01	2.09	000 1		Penyediaan Jasa Pemeliharaan, Biaya Pemeliharaan, dan Pajak Kendaraan Perorangan Dinas atau Kendaraan Dinas Jabatan	121,690,000	13,975,000	11.48%	
2	13	04				PROGRAM ADMINISTRASI PEMERINTAHAN DESA	369,546,933	-	0.00%	
2	13	04	2.01			Pembinaan dan Pengawasan Penyelenggaraan Administrasi Pemerintahan Desa	369,546,933	-	0.00%	
2	13	04	2.01	000 1		Fasilitasi Penyelenggaraan Administrasi Pemerintahan Desa	100,000,000		0.00%	
2	13	04	2.01	000 8		Pembinaan dan Pemberdayaan BUM Desa dan Lembaga Kerja Sama antar Desa	130,199,920		0.00%	
2	13	04	2.01	001 8		Fasilitasi Evaluasi Perkembangan Desa serta Lomba Desa dan Kelurahan	139,347,013		0.00%	
2	13	05				PROGRAM PEMBERDAYAAN LEMBAGA KEMASYARAKATAN, LEMBAGA ADAT DAN MASYARAKAT HUKUM ADAT	1,899,451,716	358,799,150	18.89%	

KODE REKENING					URUSAN	PROGRAM/KEGIATAN/SUB KEGIATAN			PAGU (Rp.)	REALISASI		KE T
										JUMLAH (Rp.)	PERSENTASE (%)	
(1)					(2)	(3)			(4)	(5)	(6)	(7)
2	13	05	2.01			Pemberdayaan Lembaga Kemasyarakatan yang Bergerak di Bidang Pemberdayaan Desa dan Lembaga Adat Tingkat Daerah Kabupaten/Kota serta Pemberdayaan Masyarakat Hukum Adat yang Masyarakat Pelakunya Hukum Adat yang Sama dalam Daerah Kabupaten/Kota			1,899,451,716	358,799,150	18.89%	
2	13	05	2.01	0003		Peningkatan Kapasitas Kelembagaan Lembaga Kemasyarakatan Desa/Kelurahan (RT, RW, PKK, Posyandu, LPM, dan Karang Taruna), Lembaga Adat Desa/Kelurahan dan Masyarakat Hukum Adat			100,000,000		0.00%	
2	13	05	2.01	0006		Fasilitasi Pemerintah Desa dalam Pemanfaatan Teknologi Tepat Guna			201,604,000	-	0.00%	
2	13	05	2.01	0007		Fasilitasi Bulan Bhakti Gotong Royong Masyarakat			168,701,741	97,346,350	57.70%	
2	13	05	2.01	0009		Fasilitasi Tim Penggerak PKK dalam Penyelenggaraan Gerakan Pemberdayaan Masyarakat dan Kesejahteraan Keluarga			1,429,145,975	261,452,800	18.29%	
									4,071,450,600	1,339,380,463	32.90%	
2					URUSAN PEMERINTAHAN WAJIB YANG TIDAK BERKAITAN DENGAN PELAYANAN DASAR							

P-RKPD KABUPATEN KONAWE KEPULAUAN | 2024

KODE REKENING	URUSAN	PROGRAM/KEGIATAN/SUB KEGIATAN		PAGU (Rp.)	REALISASI		KE T
					JUMLAH (Rp.)	PERSENTAS E (%)	
(1)	(2)	(3)		(4)	(5)	(6)	(7)
2	URUSAN PEMERINTAHAN BIDANG DPPKBP3A						
2.08.01		PROGRAM PENUNJANG URUSAN PEMERINTAHAN DAERAH KABUPATEN / KOTA		1,643,185,400	881,893,633	53.67	
2.08.01.2.01			Perencanaan, Penganggaran, dan Evaluasi Kinerja Perangkat Daerah	36,500,000	-	-	
2.08.01.2.01.01			Penyusunan Dokumen Perencanaan Perangkat Daerah	6,500,000	-	-	
2.08.01.2.01.06			Koordinasi dan Penyusunan Laporan Capaian Kinerja dan Ikhtisar Realisasi Kinerja SKPD	15,000,000	-	-	
2.08.01.2.01.07			Evaluasi Kinerja Perangkat Daerah	15,000,000	-	-	
4.02.01.2.02			Administrasi Keuangan Perangkat Daerah	1,206,665,400	742,363,633	61.52	
4.02.01.2.02.01			Penyediaan Gaji dan Tunjangan ASN	1,193,665,400	742,363,633	62.19	
4.02.01.2.02.05			Koordinasi dan Penyusunan Laporan Keuangan Akhir Tahun SKPD	6,500,000	-	-	

# P-RKPD KABUPATEN KONAWE KEPULAUAN | 2024

KODE REKENING	URUSAN	PROGRAM/KEGIATAN/SUB KEGIATAN		PAGU (Rp.)	REALISASI		KE T
					JUMLAH (Rp.)	PERSENTASE (%)	
(1)	(2)	(3)		(4)	(5)	(6)	(7)
2.08.01.2.02.08			Penyusunan Pelaporan dan Analisis prognosis Realisasi Anggaran	6,500,000	-	-	
4.02.01.2.05			Administrasi Kepegawaian Perangkat Daerah	20,800,000	-	-	
4.02.01.2.05.02			Pengadaan Pakaian Dinas Beserta Atribut Kelengkapannya	20,800,000	-	-	
4.02.01.2.06			Administrasi Umum Perangkat Daerah	317,210,000	124,275,000	39.18	
4.02.01.2.06.01			Penyediaan Komponen Instalasi Listrik / Penerangan Bangunan Kantor	1,500,000	-	-	
2.08.01.2.06.04			Penyediaan Bahan Logistik Kantor	30,695,000	14,100,000	45.94	
4.02.01.2.06.04			Penyediaan Barang Cetak dan Penggandaan	10,000,000	4,150,000	41.50	
2.08.01.2.06.06			Penyediaan Bahan Bacaan dan Peraturan Perundang-undangan	5,000,000	990,000	19.80	
2.08.01.2.06.08			Fasilitasi Kunjungan Tamu	15,015,000	7,305,000	48.65	
2.08.01.2.06.09			Penyelenggaraan Rapat Koordinasi dan Konsultasi SKPD	255,000,000	97,730,000	38.33	



# P-RKPD KABUPATEN KONAWE KEPULAUAN | 2024

KODE REKENING	URUSAN	PROGRAM/KEGIATAN/SUB KEGIATAN		PAGU (Rp.)	REALISASI		KE T
					JUMLAH (Rp.)	PERSENTASE (%)	
(1)	(2)	(3)		(4)	(5)	(6)	(7)
4.02.01.2.07			Pengadaan Barang Milik Daerah Penunjang Urusan Pemerintah Daerah	61,364,000	-	-	
2.08.01.2.07.06			Pengadaan Peralatan dan Mesin Lainnya	61,364,000	-	-	
4.02.01.2.08			Penyediaan Jasa Penunjang Urusan Pemerintahan Daerah	30,510,000	8,655,000	28.37	
2.08.01.2.08.01			Penyediaan Jasa Surat Menyurat	2,010,000	700,000	34.83	
4.02.01.2.08.02			Penyediaan Jasa Komunikasi, Sumber Daya Air dan Listrik	6,000,000	1,205,000	20.08	
2.08.01.2.08.04			Penyediaan Jasa Pelayanan Umum Kantor	22,500,000	6,750,000	30.00	
4.02.01.2.09			Pemeliharaan Barang Milik Daerah Penunjang Urusan Pemerintahan Daerah	31,500,000	6,600,000	20.95	
4.02.01.2.09.01			Penyediaan Jasa Pemeliharaan, Biaya Pemeliharaan, Pajak dan Perijinan Kendaraan Dinas Operasional atau Lapangan	31,500,000	6,600,000	20.95	
2.14.02		PROGRAM PENGENDALIAN PENDUDUK		512,762,000	295,526,000	57.63	
2.14.02.2.01			Pemaduan dan Sinkronisasi Kebijakan Pemerintah Daerah Provinsi dengan Pemerintah Daerah Kabupaten/Kota dalam rangka Pengendalian Kuantitas Penduduk	200,000,000	200,000,000	100.00	

P-RKPD KABUPATEN KONAWE KEPULAUAN | 2024

KODE REKENING	URUSAN	PROGRAM/KEGIATAN/SUB KEGIATAN		PAGU (Rp.)	REALISASI		KE T
					JUMLAH (Rp.)	PERSENTASE (%)	
(1)	(2)	(3)		(4)	(5)	(6)	(7)
2.14.02.2.01.09			Advokasi, Sosialisasi dan Fasilitasi Pelaksanaan Pendidikan Kependudukan Jalur Formal di Satuan Pendidikan Jenjang SD/MI dan SLTP/MTS, Jalur Nonformal dan Informal	200,000,000	200,000,000	100.00	
2.14.02.2.02			Pemetaan Perkiraan Pengendalian Penduduk Cakupan Daerah Kabupaten/Kota	312,762,000	95,526,000	30.54	
2.14.02.2.02.11			Penyediaan Data dan Informasi Keluarga	178,476,000	95,526,000	53.52	
2.14.02.2.02.13			Pengolahan dan Pelaporan Data Pengendalian Lapangan dan Pelayanan KB	16,686,000	-	-	
2.14.02.2.02.18			Pembinaan dan Pengawasan Pencatatan dan Pelaporan Program Bangga Kencana	60,000,000	-	-	
2.14.02.2.02.19			Pemetaan Program Pembangunan Keluarga, Kependudukan, dan Keluarga Berencana	57,600,000	-	-	
2.14.03		PROGRAM PEMBINAAN KELUARGA BERENCANA		2,875,293,000	315,938,000	10.99	
2.14.03.2.01			Pelaksanaan Advokasi, Komunikasi, Informasi dan Edukasi (KIE) Pengendalian Penduduk dan KB Sesuai Kearifan Budaya Lokal	459,138,000	-	-	
2.14.03.2.01.08			Pengendalian Program KKBPK	459,138,000	-	-	
2.14.03.2.02			Pendayagunaan Tenaga Penyuluh KB/ Petugas Lapangan KB (PKB/PLKB)	1,735,975,000	153,000,000	8.81	

# P-RKPD KABUPATEN KONAWE KEPULAUAN | 2024

KODE REKENING	URUSAN	PROGRAM/KEGIATAN/SUB KEGIATAN		PAGU (Rp.)	REALISASI		KE T
					JUMLAH (Rp.)	PERSENTASE (%)	
(1)	(2)	(3)		(4)	(5)	(6)	(7)
2.14.03.2.02.02			Penyediaan Sarana Pendukung Operasional PKB/PLKB	1,287,975,000	-	-	
2.14.03.2.02.05			Pembinaan IMP dan Program Bangga Kencana di Lini Lapangan oleh PKB/PLKB	448,000,000	153,000,000	34.15	
2.14.03.2.03			Pengendalian dan Pendistribusian Kebutuhan Alat dan Obat Kontrasepsi Serta Pelaksanaan Pelayanan KB Di Daerah Kabupaten/Kota	329,430,000	78,938,000	23.96	
2.14.03.2.03.03			Peningkatan Kesertaan Penggunaan Metode Kontrasepsi Jangka Panjang	309,680,000	78,938,000	25.49	
2.14.03.2.03.08			Pembinaan Pelayanan Keluarga Berencana dan Kesehatan Reproduksi di Fasilitas Kesehatan Termasuk Jaringan dan Jejaringnya	4,050,000	-	-	
2.14.03.2.03.015			Peningkatan Kompetensi Pengelola dan Petugas Logistik Alat dan Obat Kontrasepsi serta Sarana Penunjang Pelayanan KB	15,700,000	-	-	
2.14.03.2.04			Pemberdayaan dan Peningkatan Peran Serta Organisasi Kemasyarakatan Tingkat Daerah Kabupaten/Kota dalam Pelaksanaan Pelayanan dan Pembinaan Kesertaan Ber-KB	350,750,000	84,000,000	23.95	
2.14.04.2.04.06			Pelaksanaan dan Pengelolaan Program Bangga Kencana di Kampung Keluarga Berkualitas	350,750,000	84,000,000	23.95	
2.14.04		PROGRAM PEMBERDAYAAN DAN PENINGKATAN KELUARGA SEJAHTERA (KS)		1,239,800,000	503,608,000	40.62	
2.14.04.2.01			Pelaksanaan Pembangunan Keluarga Melalui Pembinaan Ketahanan dan Kesejahteraan Keluarga	804,800,000	284,000,000	35.29	

# P-RKPD KABUPATEN KONAWE KEPULAUAN | 2024

KODE REKENING	URUSAN	PROGRAM/KEGIATAN/SUB KEGIATAN		PAGU (Rp.)	REALISASI		KE T
					JUMLAH (Rp.)	PERSENTASE (%)	
(1)	(2)	(3)		(4)	(5)	(6)	(7)
2.14.04.2.01.05			Penyediaan Biaya Operasional Bagi Pengelola dan Pelaksana (Kader) Ketahanan dan Kesejahteraan Keluarga (BKB, BKR, BKL, PPPKS, PIK-R dan Pemberdayaan Ekonomi Keluarga/UPPKS)	804,800,000	284,000,000	35.29	
2.14.04.2.02			Pelaksanaan dan Peningkatan Peran Serta Organisasi Kemasyarakatan Tingkat Daerah Kabupaten/ Kota dalam Pembangunan Keluarga Melalui Pembinaan Ketahanan dan Kesejahteraan Keluarga	435,000,000	219,608,000	50.48	
2.14.04.2.01.04			Pendayagunaan Mitra Kerja dan Organisasi Kemasyarakatan dalam Penggerakan Operasional Pembinaan Program Ketahanan dan Kesejahteraan Keluarga (BKB, BKR, BKL, PPPKS, PIK-R dan Pemberdayaan Ekonomi Keluarga/UPPKS)	435,000,000	219,608,000	50.48	
2.08.02		PROGRAM PENGARUS UTAMAAN GENDER DAN PEMBERDAYAAN PEREMPUAN		222,500,000	7,620,000	3.42	
2.08.02.2.01			Pelembagaan Pengarusutamaan Gender (PUG) pada Lembaga Pemerintah Kewenangan Kabupaten/Kota	51,600,000	7,620,000	14.77	
2.08.02.2.01.02			Koordinasi dan Sinkronisasi Pelaksanaan PUG Kewenangan Kabupaten/Kota	23,773,000	7,620,000	32.05	
2.08.02.2.01.03			Advokasi Kebijakan dan Pendampingan Pelaksanaan PUG termasuk PPRG	14,877,000	-	-	
2.08.02.2.01.08			Sosialisasi kebijakan penyelenggaraan PUG kewenangan Kab/Kota	12,950,000	-	-	

# P-RKPD KABUPATEN KONAWE KEPULAUAN | 2024

KODE REKENING	URUSAN	PROGRAM/KEGIATAN/SUB KEGIATAN		PAGU (Rp.)	REALISASI		KE T
					JUMLAH (Rp.)	PERSENTASE (%)	
(1)	(2)	(3)		(4)	(5)	(6)	(7)
2.08.02.2.02			Pemberdayaan Perempuan Bidang Politik, Hukum, Sosial, dan Ekonomi pada Organisasi Kemasyarakatan Kewenangan Kabupaten/Kota	170,900,000	-	-	
2.08.02.2.02.01			Sosialisasi Peningkatan Partisipasi Perempuan di Bidang Politik, Hukum, Sosial dan Ekonomi	170,900,000	-	-	
02.08.04		PROGRAM PENINGKATAN KUALITAS KELUARGA		27,500,000	-	-	
2.08.04.2.01			Penguatan Dan Pengembangan Lembaga Penyedia Layanan Peningkatan Kualitas Keluarga Dalam mewujudkan KG Dan Hak Anak Yang wilayah Kerjanya Dalam daerah Kabupaten/Kota	27,500,000	-	-	
2.08.04.2.01.01			Advokasi Kebijakan dan Pendampingan Pengembangan Lembaga Penyedia Layanan Peningkatan Kualitas Keluarga Tingkat Daerah Kabupaten/Kota	27,500,000	-	-	
2.08.03		PERLINDUNGAN PEREMPUAN		353,800,000	27,000,000	7.63	
4.02.02.2.01			Pencegahan Kekerasan terhadap Perempuan Lingkup Daerah Kabupaten/Kota	151,100,000	-	-	
2.08.03.2.01.02			Advokasi Kebijakan dan Pendampingan Layanan Perlindungan Perempuan Kewenangan Kabupaten/Kota	151,100,000	-	-	
4.02.02.2.02			Penyediaan Layanan Rujukan Lanjutan Bagi Perempuan Korban Kekerasan Yang Memerlukan Koordinasi Kewenangan Kabupaten/Kota	202,700,000	27,000,000	13.32	

P-RKPD KABUPATEN KONAWE KEPULAUAN | 2024

KODE REKENING	URUSAN	PROGRAM/KEGIATAN/SUB KEGIATAN		PAGU (Rp.)	REALISASI		KE T
					JUMLAH (Rp.)	PERSENTASE (%)	
(1)	(2)	(3)		(4)	(5)	(6)	(7)
2.08.03.2.02.01			Penyediaan Layanan Pengaduan Masyarakat bagi Perempuan Korban Kekerasan Kewenangan Kabupaten/Kota	202,700,000	27,000,000	13.32	
4.02.02.2.04.07		PROGRAM PEMENUHAN HAK ANAK (PHA)		164,116,000	76,542,000	46.64	
2.08.06.2.02			Penguatan dan Pengembangan Lembaga Penyedia Layanan Peningkatan Kualitas Hidup Anak Kewenangan Kabupaten/Kota	164,116,000	76,542,000	46.64	
2.08.06.2.02			Penyediaan Layanan Peningkatan Kualitas Hidup Anak Kewenangan Kabupaten/Kota	120,000,000	61,632,000	51.36	
4.02.02.2.05			Koordinasi dan Sinkronisasi Pelaksanaan Pendampingan Peningkatan Kualitas Hidup Anak Tingkat Daerah Kabupaten/Kota	44,116,000	14,910,000	33.80	
4.02.02.8.07		PROGRAM PERLINDUNGAN KHUSUS ANAK		120,000,000	-	-	
4.02.02.8.07.02			Penyediaan Layanan bagi Anak yang Memerlukan Perlindungan Khusus yang Memerlukan Koordinasi Tingkat Daerah Kabupaten/Kota	120,000,000	-	-	
4.02.02.8.07.02.05			Penyediaan Layanan Pengaduan Masyarakat bagi Anak yang Memerlukan Perlindungan Khusus Tingkat Daerah Kabupaten/Kota	120,000,000	-	-	
			J u m l a h	7,220,320,400	2,108,127,633	29.20	
2.15	BIDANG PEHUBUNGAN			9,393,375,300	1,260,297,419	13.42	

# P-RKPD KABUPATEN KONAWE KEPULAUAN | 2024

KODE REKENING	URUSAN	PROGRAM/KEGIATAN/SUB KEGIATAN		PAGU (Rp.)	REALISASI		KE T
					JUMLAH (Rp.)	PERSENTASE (%)	
(1)	(2)	(3)		(4)	(5)	(6)	(7)
2.15.01		PROGRAM PENUNJANG URUSAN PEMERINTAH DAERAH		2,938,558,300	924,966,919	31.48	
2.15.01.2.01			Perencanaan, Penganggaran, dan Evaluasi Kinerja Perangkat daerah	43,000,000	6,950,000	0.16	
2.15.01.2.01.01			Penyusunan Dokumen Perencanaan Perangkat Daerah	7,000,000	6,950,000	99.29	
2. 15. 01. 2.01. 02			Koordinasi dan Penyusunan Dokumen RKA-SKPD	7,000,000			
2. 15. 01. 2.01. 03			Koordinasi dan Penyusunan Dokumen Perubahan RKA-SKPD	7,000,000			
2. 15. 01. 2.01. 06			Koordinasi dan Penyusunan Laporan Capaian Kinerja dan Ikhtisar Realisasi Kinerja SKPD	7,000,000			
2. 15. 01. 2.01. 07			Evaluasi Kinerja Perangkat Daerah	15,000,000			
2. 15. 01. 2.02			Administrasi Keuangan Perangkat Daerah	1,753,474,600	633,572,919	0.36	
2. 15. 01. 2.02. 01			Penyediaan Gaji dan Tunjangan ASN	1,746,474,600	633,572,919	36.28	
2. 15. 01. 2.02. 05			Koordinasi dan Penyusunan Laporan Keuangan Akhir Tahun SKPD	7,000,000			

# P-RKPD KABUPATEN KONAWE KEPULAUAN | 2024

KODE REKENING	URUSAN	PROGRAM/KEGIATAN/SUB KEGIATAN		PAGU (Rp.)	REALISASI		KE T
					JUMLAH (Rp.)	PERSENTASE (%)	
(1)	(2)	(3)		(4)	(5)	(6)	(7)
2. 15. 01. 2.05			Administrasi Kepegawaian Perangkat Daerah	23,000,000	-		
2. 15. 01. 2.05. 02			Pengadaan Pakaian Dinas Beserta Atribut Kelengkapannya	23,000,000			
2. 15. 01. 2.06			Administrasi Umum Perangkat Daerah	478,886,650	183,594,000	0.38	
2. 15. 01. 2.06. 03			Penyediaan Peralatan Rumah Tangga	572,000	560,000	97.9	
2. 15. 01. 2.06. 04			Penyediaan Bahan Logistik Kantor	75,220,650	25,000,000	33.24	
2. 15. 01. 2.06. 05			Penyediaan Barang Cetak dan Penggandaan	14,110,000	1,000,000	7.09	
2. 15. 01. 2.06. 06			Penyediaan Bahan Bacaan dan Peraturan Perundang-undangan	19,840,000	4,960,000	25	
2. 15. 01. 2.06. 08			Fasilitasi Kunjungan Tamu	44,988,000	11,000,000	24.45	
2. 15. 01. 2.06. 09			Penyelenggaraan Rapat Koordinasi dan Konsultasi SKPD	324,156,000	141,074,000	43.52	
2. 15. 01. 2.07			Pengadaan Barang Milik Daerah Penunjang Urusan Pemerintah Daerah	12,843,600	12,765,000	0.99	



# P-RKPD KABUPATEN KONAWE KEPULAUAN | 2024

KODE REKENING	URUSAN	PROGRAM/KEGIATAN/SUB KEGIATAN			PAGU (Rp.)	REALISASI		KE T
						JUMLAH (Rp.)	PERSENTASE (%)	
(1)	(2)	(3)			(4)	(5)	(6)	(7)
2. 15. 01. 2.07. 07				Pengadaan Aset Tetap Lainnya	12,843,600	12,765,000	99.39	
2. 15. 01. 2.08				Penyediaan Jasa Penunjang Urusan Pemerintahan Daerah	158,350,000	39,080,000	0.25	
2. 15. 01. 2.08. 01				Penyediaan Jasa Surat Menyurat	10,000,000	2,000,000	20	
2. 15. 01. 2.08. 02				Penyediaan Jasa Komunikasi, Sumber Daya Air dan Listrik	16,350,000	4,080,000	24.95	
2. 15. 01. 2.08. 04				Penyediaan Jasa Pelayanan Umum Kantor	132,000,000	33,000,000	25	
2. 15. 01. 2.09				Penyediaan Jasa Penunjang Urusan Pemerintahan Daerah	469,003,450	49,005,000	0.1	
2. 15. 01. 2.09. 01				Penyediaan Jasa Pemeliharaan, Biaya Pemeliharaan dan Pajak Kendaraan Perorangan Dinas atau Kendaraan Dinas Jabatan	38,210,000	1,005,000	2.63	
2. 15. 01. 2.09. 02				Penyediaan Jasa Pemeliharaan, Biaya Pemeliharaan, Pajak dan Perizinan Kendaraan DinasOperasional atau Lapangan	169,706,450		0	
2. 15. 01. 2.09. 09				Pemeliharaan/Rehabilitasi Gedung Kantor dan Bangunan Lainnya	261,087,000	48,000,000	18.38	
2.15.02		PROGRAM PENYELENGGARAAN LALU LINTAS DAN ANGKUTAN JALAN (LLAJ)			2,751,104,000	255,830,500	9.3	

# P-RKPD KABUPATEN KONAWE KEPULAUAN | 2024

KODE REKENING	URUSAN	PROGRAM/KEGIATAN/SUB KEGIATAN		PAGU (Rp.)	REALISASI		KE T
					JUMLAH (Rp.)	PERSENTASE (%)	
(1)	(2)	(3)		(4)	(5)	(6)	(7)
2.15.02.2.02			Penyediaan Perlengkapan Jalan di Jalan Kabupaten/Kota	1,839,005,000	142,500,000	0.08	
2.15.02.2.02.02			Penyediaan Perlengkapan Jalan di Jalan Kabupaten/Kota	1,779,005,000	82,500,000	4.64	
2.15.02.2.04			Rehabilitasi dan Pemeliharaan Perlengkapan Jalan	60,000,000	60,000,000	100	
2.15.02.2.2.03			Pengelolaan Terminal Penumpang Tipe C	600,000,000	-	0	
2.15.02.2.03.0009			Pembangunan Terminal Penumpang Tipe C yang dilengkapi Fasilitas Utama dan Fasilitas Penunjang	600,000,000		0	
2.15.02.2.08			Audit dan Inspeksi Keselamatan LLAJ di Jalan	230,729,000	79,403,000	0.34	
2.15.02.2.08.04			Pelaksanaan Inspeksi, Audit dan Pemantauan Pemenuhan Persyaratan Penyelenggaraan Kompetensi Pengemudi Kendaraan Bermotor Kabupaten/Kota	230,729,000	79,403,000	34.41	
2.15.02.2.09			Penyediaan Angkutan Umum untuk Jasa Angkutan Orang dan/atau Barang Antar Kota dalam 1(Satu) Daerah Kabupaten/Kota	81,370,000	33,927,500	0.42	
2.15.02.2.09.01			Penyediaan Angkutan Umum untuk Jasa Angkutan Orang dan/atau Barang Antar Kota dalam 1(Satu) Daerah Kabupaten/Kota	67,855,000	33,927,500	50	

# P-RKPD KABUPATEN KONAWE KEPULAUAN | 2024

KODE REKENING	URUSAN	PROGRAM/KEGIATAN/SUB KEGIATAN		PAGU (Rp.)	REALISASI		KE T
					JUMLAH (Rp.)	PERSENTASE (%)	
(1)	(2)	(3)		(4)	(5)	(6)	(7)
2.15.02.2.09.02			Pengendalian dan Pengawasan Ketersediaan Angkutan Umum untuk Jasa Angkutan Orangdan/atau Barang Antar Kota dalam 1 (Satu) Kabupaten/Kota	13,515,000			
2.15.03		PROGRAM PENGELOLAAN PELAYARAN		3,703,713,000	79,500,000	2.15	
2.15.03.2.12			Pembangunan, Penerbitan Izin Pembangunan dan Pengoperasian Pelabuhan Pengumpan Lokal	3,703,713,000	79,500,000	0.02	
2.15.03.2.12.03			Pengoperasian dan Pemeliharaan Pelabuhan Pengumpan Lokal	3,692,513,000	79,500,000	2.15	
'2.15.03.2.12.04			Pengawasan Pengoperasian Pelabuhan Pengumpan Lokal	11,200,000			
2	URUSAN PEMERINTAHAN WAJIB YANG TIDAK BERKAITAN DENGAN PELAYANAN DASAR						
2.16	URUSAN PEMERINTAHAN BIDANG KOMUNIKASI DAN INFORMATIKA			4,016,878,150	2,433,017,536		
2.16.01		PROGRAM PENUNJANG URUSAN PEMERINTAHAN DAERAH KABUPATEN/KOTA		1,508,180,492	645,175,647		
2.16.01.2.01			Perencanaan, Penganggaran, dan Evaluasi Kinerja Perangkat Daerah	67,290,000	6,560,000	9.75%	
2.16.01.2.01.0001			Penyusunan Dokumen Perencanaan Perangkat Daerah	39,200,000	-	0.00%	

P-RKPD KABUPATEN KONAWE KEPULAUAN | 2024

KODE REKENING	URUSAN	PROGRAM/KEGIATAN/SUB KEGIATAN		PAGU (Rp.)	REALISASI		KE T
					JUMLAH (Rp.)	PERSENTAS E (%)	
(1)	(2)	(3)		(4)	(5)	(6)	(7)
2.16.01.2.01.0006			Koordinasi dan Penyusunan Laporan Capaian Kinerja dan Ikhtisar Realisasi Kinerja SKPD	13,690,000	-	0.00%	
2.16.01.2.01.0007			Evaluasi Kinerja Perangkat Daerah	14,400,000	6,560,000	45.56%	
2.16.01.2.02			Administrasi Keuangan Perangkat Daerah	814,182,592	414,652,657	50.93%	
2.16.01.2.02.0001			Penyediaan Gaji dan Tunjangan ASN	807,682,592	414,652,657	51.34%	
2.16.01.2.02.0005			Koordinasi dan Penyusunan Laporan Keuangan Akhir Tahun SKPD	6,500,000	-	0.00%	
2.16.01.2.02.0007			Koordinasi dan Penyusunan Laporan Keuangan Bulanan/ Triwulanan/Semesteran SKPD	6,500,000	-	0.00%	
2.16.01.2.03			Administrasi Barang Milik Daerah pada Perangkat Daerah	2,450,000	-	0.00%	
2.16.01.2.03.0001			Penyusunan Perencanaan Kebutuhan Barang Milik Daerah SKPD	2,450,000	-	0.00%	
2.16.01.2.05			Administrasi Kepegawaian Perangkat Daerah	74,534,000	-	0.00%	
2.16.01.2.05.0002			Pengadaan Pakaian Dinas beserta Atribut Kelengkapannya	24,950,000	-	0.00%	

P-RKPD KABUPATEN KONAWE KEPULAUAN | 2024

KODE REKENING	URUSAN	PROGRAM/KEGIATAN/SUB KEGIATAN		PAGU (Rp.)	REALISASI		KE T
					JUMLAH (Rp.)	PERSENTAS E (%)	
(1)	(2)	(3)		(4)	(5)	(6)	(7)
2.16.01.2.05.0011			Bimbingan Teknis Implementasi Peraturan Perundang-Undangan	49,584,000	-	0.00%	
2.16.01.2.06			Administrasi Umum Perangkat Daerah	364,472,000	192,998,240	52.95%	
2.16.01.2.06.0001			Penyediaan Komponen Instalasi Listrik/Penerangan Bangunan Kantor	1,000,000	-	0.00%	
2.16.01.2.06.0002			Penyediaan Peralatan dan Perlengkapan Kantor	4,466,000	-	0%	
2.16.01.2.06.0004			Penyediaan Bahan Logistik Kantor	24,162,350	8,515,700	35%	
2.16.01.2.06.0005			Penyediaan Barang Cetak dan Penggandaan	10,000,000	-	0%	
2.16.01.2.06.0006			Penyediaan Bahan Bacaan dan Peraturan Perundang-undangan	5,040,000	840,000	17%	
2.16.01.2.06.0008			Fasilitasi Kunjungan Tamu	15,750,000	3,366,000	21%	
2.16.01.2.06.0009			Penyelenggaraan Rapat Koordinasi dan Konsultasi SKPD	343,966,000	180,276,540	52%	
2.16.01.2.07			Pengadaan Barang Milik Daerah Penunjang Urusan Pemerintah Daerah	14,000,000	-	0%	

P-RKPD KABUPATEN KONAWE KEPULAUAN | 2024

KODE REKENING	URUSAN	PROGRAM/KEGIATAN/SUB KEGIATAN		PAGU (Rp.)	REALISASI		KE T
					JUMLAH (Rp.)	PERSENTASE (%)	
(1)	(2)	(3)		(4)	(5)	(6)	(7)
2.16.01.2.07.0006			Pengadaan Peralatan dan Mesin Lainnya	14,000,000	-	0%	
2.16.01.2.08			Penyediaan Jasa Penunjang Urusan Pemerintahan Daerah	94,651,900	20,700,000	22%	
2.16.01.2.08.0001			Penyediaan Jasa Surat Menyurat	3,150,000	1,950,000	62%	
2.16.01.2.08.0002			Penyediaan Jasa Komunikasi, Sumber Daya Air dan Listrik	16,501,900	-	0%	
2.16.01.2.08.0004			Penyediaan Jasa Pelayanan Umum Kantor	75,000,000	18,750,000	25%	
2.16.01.2.09			Pemeliharaan Barang Milik Daerah Penunjang Urusan Pemerintahan Daerah	76,600,000	10,264,750	13%	
2.16.01.2.09.0001			Penyediaan Jasa Pemeliharaan, Biaya Pemeliharaan, dan Pajak Kendaraan Perorangan Dinas atau Kendaraan Dinas Jabatan	72,510,000	10,264,750	14%	
2.16.01.2.09.0009			Pemeliharaan/Rehabilitasi Gedung Kantor dan Bangunan Lainnya	2,100,000	-	0%	
2.16.01.2.09.0010			Pemeliharaan/Rehabilitasi Sarana dan Prasarana Gedung Kantor atau Bangunan Lainnya	1,990,000	-	0%	
2.16.02		PROGRAM PENGELOLAAN INFORMASI DAN KOMUNIKASI PUBLIK		1,289,313,930	678,580,000	53%	

# P-RKPD KABUPATEN KONAWE KEPULAUAN | 2024

KODE REKENING	URUSAN	PROGRAM/KEGIATAN/SUB KEGIATAN		PAGU (Rp.)	REALISASI		KE T
					JUMLAH (Rp.)	PERSENTASE (%)	
(1)	(2)	(3)		(4)	(5)	(6)	(7)
2.16.02.2.01			Pengelolaan Informasi dan Komunikasi Publik Pemerintah Daerah Kabupaten/Kota	1,289,313,930	678,580,000	53%	
2.16.02.2.01.0004			Pengelolaan Konten dan Perencanaan Media Komunikasi Publik	227,485,000	128,160,000	56%	
2.16.02.2.01.0005			Pengelolaan Media Komunikasi Publik	61,828,930	-	0%	
2.16.02.2.01.0012			Penyelenggaraan Hubungan Masyarakat, Media dan Kemitraan Komunitas	1,000,000,000	550,420,000	55%	
2.16.03		PROGRAM PENGELOLAAN APLIKASI INFORMATIKA		1,132,763,728	1,109,261,889	98%	
2.16.03.2.01			Pengelolaan Nama Domain yang Telah Ditetapkan oleh Pemerintah Pusat dan Sub Domain di Daerah Kabupaten/Kota Lingkup Pemerintah	1,113,763,728	1,109,261,889	100%	
2.16.03.2.01.0003			Penyelenggaraan Sistem Jaringan Intra Pemerintah Daerah	1,113,763,728	1,109,261,889	100%	
2.16.03.2.02			Pengelolaan E-government di Lingkup Pemerintah Daerah Kabupaten/Kota	19,000,000	-	0%	
2.16.03.2.02.0008			Penyelenggaraan Sistem Penghubung Layanan Pemerintah	19,000,000	-	0%	
2.20	URUSAN PEMERINTAHAN BIDANG STATISTIK			86,620,000	-	0%	

P-RKPD KABUPATEN KONAWE KEPULAUAN | 2024

KODE REKENING					URUSAN	PROGRAM/KEGIATAN/SUB KEGIATAN		PAGU (Rp.)	REALISASI		K E T
									JUMLAH (Rp.)	PERSENTASE (%)	
(1)	(2)	(3)	(4)	(5)	(6)	(7)	(8)	(9)	(10)	(11)	(12)
2.20.02			PROGRAM PENYELENGGARAAN STATISTIK SEKTORAL	86,620,000	-	0%					
2.20.02.2.01			Penyelenggaraan Statistik Sektoral di Lingkup Daerah Kabupaten/Kota	86,620,000	-	0%					
2.20.02.2.01.0001			Koordinasi dan Sinkronisasi Pengumpulan, Pengolahan, Analisis dan Diseminasi Data Statistik Sektoral	48,300,000	-	0%					
2.20.02.2.01.0002			Peningkatan Kapasitas SDM Pemerintah Daerah dalam Peningkatan Mutu Statistik Daerah yang Terintegrasi	38,320,000	-	0%					
2.21			URUSAN PEMERINTAHAN BIDANG PERSANDIAN	23,240,000	-	0%					
2.21.02			PROGRAM PENYELENGGARAAN PERSANDIAN UNTUK PENGAMANAN INFORMASI	23,240,000	-	0%					
2.21.02.2.01			Penyelenggaraan Persandian untuk Pengamanan Informasi Pemerintah Daerah Kabupaten/Kota	23,240,000	-	0%					
2.21.02.2.01.0002			Pelaksanaan Analisis Kebutuhan dan Pengelolaan Sumber Daya Keamanan Informasi Pemerintah Daerah Kabupaten/Kota	23,240,000	-	0%					
			DINAS PERINDUSTRIAN , PERDAGANGAN, KOPERASI USAHA KECIL	3,310,964,700	728,056,920	21.99%					



KODE REKENING					URUSAN	PROGRAM/KEGIATAN/SUB KEGIATAN			PAGU (Rp.)	REALISASI		KE T
										JUMLAH (Rp.)	PERSENTAS E (%)	
(1)					(2)	(3)			(4)	(5)	(6)	(7)
					DAN MENENGAH							
2					URUSAN PEMERINTAHAN WAJIB YANG TIDAK BERKAITAN DENGAN PELAYANAN DASAR				1,949,033,200	549,907,920	28.21%	
2	17				URUSAN PEMERINTAHAN BIDANG KOPERASI, USAHA KECIL, DAN MENENGAH				1,949,033,200	549,907,920	28.21%	
2	17	01				PROGRAM PENUNJANG URUSAN PEMERINTAHAN DAERAH KABUPATEN/KOTA			1,726,632,574	494,444,920	28.64%	
2	17	01	2.01				Perencanaan, Penganggaran, dan Evaluasi Kinerja Perangkat Daerah		28,905,614	25,732,900	89.02%	
2	17	01	2.01	000 1			Penyusunan Dokumen Perencanaan Perangkat Daerah		6,433,000	6,433,000	100.00%	

# P-RKPD KABUPATEN KONAWE KEPULAUAN | 2024

KODE REKENING					URUSAN	PROGRAM/KEGIATAN/SUB KEGIATAN			PAGU (Rp.)	REALISASI		KE T
										JUMLAH (Rp.)	PERSENTAS E (%)	
(1)					(2)	(3)			(4)	(5)	(6)	(7)
2	17	01	2.01	0006				Koordinasi dan Penyusunan Laporan Capaian Kinerja dan Ikhtisar Realisasi Kinerja SKPD	6,499,906	6,499,900	100.00%	
2	17	01	2.01	0007				Evaluasi Kinerja Perangkat Daerah	15,972,708	12,800,000	80.14%	
2	17	01	2.02					Administrasi Keuangan Perangkat Daerah	751,006,838	100,006,750	13.32%	
2	17	01	2.02	0001				Penyediaan Gaji dan Tunjangan ASN	744,507,130	93,507,250	0.00%	
2	17	01	2.02	0005				Koordinasi dan Penyusunan Laporan Keuangan Akhir Tahun SKPD	6,499,708	6,499,500	0.00%	
2	17	01	2.'02					Administrasi Umum Perangkat Daerah	373,477,722	246,614,910	66.03%	
2	17	01	2.06	0004				Penyediaan Bahan Logistik Kantor	24,321,722	11,400,000	0.00%	
2	17	01	2.06	0005				Penyediaan Barang Cetakan dan Penggandaan	23,630,000	17,229,244	0.00%	
2	17	01	2.06	0006				Penyediaan Bahan Bacaan dan Peraturan Perundang-undangan	3,840,000	800,000	0.00%	
2	17	01	2.06	0008				Fasilitasi Kunjungan Tamu	37,100,000	19,000,000	0.00%	
2	17	01	2.06	0009				Penyelenggaraan Rapat Koordinasi dan Konsultasi SKPD	284,586,000	198,185,666	0.00%	

P-RKPD KABUPATEN KONAWE KEPULAUAN | 2024

KODE REKENING					URUSAN	PROGRAM/KEGIATAN/SUB KEGIATAN		PAGU (Rp.)	REALISASI		K E T
									JUMLAH (Rp.)	PERSENTASE (%)	
(1)					(2)	(3)		(4)	(5)	(6)	(7)
2	17	01	2.07			Pengadaan Barang Milik Daerah Penunjang Urusan Pemerintah Daerah		97,475,600	-	0.00%	
2	17	01	2.07	0006		Pengadaan Peralatan dan Mesin Lainnya		97,475,600	-	0.00%	
2	17	01	2.08			Penyediaan Jasa Penunjang Urusan Pemerintahan Daerah		422,746,800	95,500,450	22.59%	
2	17	01	2.08	0001		Penyediaan Jasa Surat Menyurat		3,750,000		0.00%	
2	17	01	2.08	0002		Penyediaan Jasa Komunikasi, Sumber Daya Air dan Listrik		88,996,800	13,000,450	0.00%	
2	17	01	2.08	0004		Penyediaan Jasa Pelayanan Umum Kantor		330,000,000	82,500,000	0.00%	
2	17	01	2.09			Pemeliharaan Barang Milik Daerah Penunjang Urusan Pemerintahan Daerah		53,020,000	26,589,910	50.15%	
2	17	01	2.09	0001		Penyediaan Jasa Pemeliharaan, Biaya Pemeliharaan, dan Pajak Kendaraan Perorangan Dinas atau Kendaraan Dinas Jabatan		53,020,000	26,589,910		
2	17	03				PROGRAM PENGAWASAN DAN PEMERIKSAAN KOPERASI		67,483,826	19,423,000	28.78%	
2	17	03	2.01			Pemeriksaan dan Pengawasan Koperasi, Koperasi Simpan Pinjam/Unit Simpan Pinjam Koperasi yang Wilayah Keanggotaannya dalam Daerah Kabupaten/ Kota		67,483,826	19,423,000	0.00%	

# P-RKPD KABUPATEN KONAWE KEPULAUAN | 2024

KODE REKENING					URUSAN	PROGRAM/KEGIATAN/SUB KEGIATAN			PAGU (Rp.)	REALISASI		KE T		
										JUMLAH (Rp.)	PERSENTAS E (%)			
(1)					(2)	(3)			(4)	(5)	(6)	(7)		
2	17	03	2.01	0004				Pelaksanaan Proses Pemeriksaan dan Pengawasan Koperasi yang Wilayah Keanggotaannya Daerah Kabupaten/Kota	67,483,826	19,423,000	0.00%			
2	17	05					PROGRAM PENDIDIKAN DAN LATIHAN PERKOPERASIAN			61,025,900	-	0.00%		
2	17	05	2.01					Pendidikan dan Latihan Perkoperasian Bagi Koperasi yang Wilayah Keanggotaan dalam Daerah Kabupaten/Kota	61,025,900	-				
2	17	05	2.01	0001				Peningkatan Pemahaman dan Pengetahuan Perkoperasian serta Kapasitas dan Kompetensi SDM Koperasi	61,025,900	-				
2	17	07					PROGRAM PEMBERDAYAAN USAHA MENENGAH, USAHA KECIL, DAN USAHA MIKRO (UMKM)			93,890,900	36,040,000	38.38%		
2	17	07	2.01					Pemberdayaan Usaha Mikro yang Dilakukan Melalui Pendataan, Kemitraan, Kemudahan Perizinan, Penguatan Kelembagaan dan Koordinasi dengan Para Pemangku Kepentingan	93,890,900	36,040,000				
2	17	07	2.01	0004				Pemberdayaan Kelembagaan Potensi dan Pengembangan Usaha Mikro	57,850,900	-				
2	17	07	2.01	0014				Penyusunan Basis Data Usaha Mikro	36,040,000	36,040,000	0.00%			
2	17				URUSAN PEMERINTAHAN PILIHAN					1,361,931,500	153,829,000	11.29%		
2	17				URUSAN PEMERINTAHAN BIDANG PERDAGANGAN					672,462,500	-	0.00%		
2	17	03				PROGRAM PENINGKATAN SARANA DISTRIBUSI PERDAGANGAN					623,822,500	-	0.00%	
2	17	03	2.01				Pembangunan dan Pengelolaan Sarana Distribusi Perdagangan			623,822,500	-	0.00%		

P-RKPD KABUPATEN KONAWE KEPULAUAN | 2024

KODE REKENING					URUSAN	PROGRAM/KEGIATAN/SUB KEGIATAN			PAGU (Rp.)	REALISASI		KE T
										JUMLAH (Rp.)	PERSENTASE (%)	
(1)					(2)	(3)			(4)	(5)	(6)	(7)
2	17	03	2.01	000 1				Penyediaan Sarana Distribusi Perdagangan	623,822,500	-	0.00%	
2	17	04				PROGRAM STABILISASI HARGA BARANG KEBUTUHAN POKOK DAN BARANG PENTING			48,640,000	24,320,000	50.00%	
2	17	04	2.02					Pengendalian Harga, dan Stok Barang Kebutuhan Pokok dan Barang Penting di Tingkat Pasar Kabupaten/Kota	48,640,000	24,320,000		
2	17	04	2.02	000 1				Pemantauan Harga dan Stok Barang Kebutuhan Pokok dan Barang Penting pada Pelaku Usaha Distribusi Barang dalam 1 (Satu) Kabupaten/Kota	48,640,000	24,320,000		
2	17				URUSAN PEMERINTAHAN BIDANG PERINDUSTRIAN				689,469,000	153,829,000	22.31%	
2	17	02				PROGRAM PERENCANAAN DAN PEMBANGUNAN INDUSTRI			689,469,000	153,829,000		
2	17	02	2.01					Penyusunan dan Evaluasi Rencana Pembangunan Industri Kabupaten/Kota	689,469,000	153,829,000		
2	17	02	2.01	000 4				Koordinasi, Sinkronisasi, dan Pelaksanaan Pembangunan Sarana dan Prasarana Industri	504,840,000	-	0.00%	
2	17	02	2.01	000 5				Koordinasi, Sinkronisasi, dan Pelaksanaan Pemberdayaan Industri dan Peran Serta Masyarakat	184,629,000	153,829,000	83.32%	
2					URUSAN PEMERINTAHAN WAJIB YANG TIDAK BERKAITAN DENGAN PELAYANAN DASAR							
2	07				URUSAN PEMERINTAHAN BIDANG TENAGA KERJA				293,383,060	19,350,000	6.60%	

# P-RKPD KABUPATEN KONAWE KEPULAUAN | 2024

KODE REKENING					URUSAN	PROGRAM/KEGIATAN/SUB KEGIATAN			PAGU (Rp.)	REALISASI		KE T	
										JUMLAH (Rp.)	PERSENTAS E (%)		
(1)					(2)	(3)			(4)	(5)	(6)	(7)	
2	07	03				PROGRAM PELATIHAN KERJA DAN PRODUKTIVITAS TENAGA KERJA			268,041,060	15,450,000	5.76%		
2	07	03	2.01				Pelaksanaan Pelatihan berdasarkan Unit Kompetensi			257,814,200	15,450,000	5.99%	
2	07	03	2.01	01				Proses Pelaksanaan Pendidikan dan Pelatihan Keterampilan bagi Pencari Kerja berdasarkan Klaster Kompetensi		89,814,200	15,450,000	17.20%	
2	07	03	2.03	03				Pengadaan Sarana Pelatihan Kerja Kabupaten/Kota		168,000,000	-	0.00%	
2	07	03	2.04					Konsultansi Produktivitas pada Perusahaan Kecil		10,226,860	-	0.00%	
2	07	03	2.04	01				Pelaksanaan Konsultasi Produktivitas kepada Perusahaan Kecil		10,226,860	-	0.00%	
2	07	05				PROGRAM HUBUNGAN INDUSTRIAL			25,342,000	3,900,000	15.39%		
2	07	05	2.01				Pengesahan Peraturan Perusahaan dan Pendaftaran Perjanjian Kerja Bersama untuk Perusahaan yang Hanya Beroperasi dalam 1 (Satu) Daerah Kabupaten/Kota			25,342,000	3,900,000	15.39%	
2	07	05	2.01	01				Pengesahan Peraturan Perusahaan bagi Perusahaan		11,634,000	1,860,000	15.99%	
2	07	05	2.01	03				Penyelenggaraan Pendataan dan Informasi Sarana Hubungan Industrial dan Jaminan Sosial Tenaga Kerja serta Pengupahan		13,708,000	2,040,000	14.88%	

# P-RKPD KABUPATEN KONAWE KEPULAUAN | 2024

KODE REKENING					URUSAN	PROGRAM/KEGIATAN/SUB KEGIATAN			PAGU (Rp.)	REALISASI		KE T		
										JUMLAH (Rp.)	PERSENTAS E (%)			
(1)					(2)	(3)			(4)	(5)	(6)	(7)		
2	18				URUSAN PEMERINTAHAN BIDANG PENANAMAN MODAL				2,361,809,685	1,062,716,671	45.00%			
2	18	01				PROGRAM PENUNJANG URUSAN PEMERINTAHAN DAERAH KABUPATEN/KOTA			1,818,475,855	968,575,933	53.26%			
2	18	01	2.01				Perencanaan, Penganggaran, dan Evaluasi Kinerja Perangkat Daerah			31,300,000	6,168,000	19.71%		
2	18	01	2.01	01				Penyusunan Dokumen Perencanaan Perangkat Daerah			6,300,000	-	0.00%	
2	18	01	2.01	04				Koordinasi dan Penyusunan DPA-SKPD			3,700,000	860,000	23.24%	
2	18	01	2.01	05				Koordinasi dan Penyusunan Perubahan DPA-SKPD			5,000,000	768,000	15.36%	
2	18	01	2.01	06				Koordinasi dan Penyusunan Laporan Capaian Kinerja dan Ikhtisar Realisasi Kinerja SKPD			16,300,000	4,540,000	27.85%	
2	18	01	2.01	07				Evaluasi Kinerja SKPD			823,994,591	-	0.00%	
2	18	01	2.02					Administrasi Keuangan Perangkat Daerah			823,994,591	489,156,588	59.36%	
2	18	01	2.02	01				Penyediaan Gaji dan Tunjangan ASN			817,894,591	485,736,588	59.39%	

KODE REKENING					URUSAN	PROGRAM/KEGIATAN/SUB KEGIATAN			PAGU (Rp.)	REALISASI		KE T
										JUMLAH (Rp.)	PERSENTASE (%)	
(1)					(2)	(3)			(4)	(5)	(6)	(7)
2	18	01	2.02	05			Koordinasi dan Penyusunan Laporan Keuangan Akhir Tahun SKPD		6,100,000	3,420,000	56.07%	
2	18	01	2.03				Administrasi Barang Milik Daerah pada Perangkat Daerah		6,400,000	2,115,000	33.05%	
2	18	01	2.03	05			Rekonsiliasi dan Penyusunan Laporan Barang Milik Daerah pada SKPD		6,400,000	2,115,000	33.05%	
2	18	01	2.05				Administrasi Kepegawaian Perangkat Daerah		109,158,000	-	0.00%	
2	18	01	2.05	02			Pengadaan Pakaian Dinas beserta Atribut Kelengkapannya		45,000,000	-	0.00%	
2	18	01	2.05	11			Bimbingan Teknis Implementasi Peraturan Perundang-Undangan		64,158,000	-	0.00%	
2	18	01	2.06				Administrasi Umum Perangkat Daerah		460,495,556	276,555,865	60.06%	
2	18	01	2.06	01			Penyediaan Komponen Instalasi Listrik/Penerangan Bangunan Kantor		9,867,000	5,925,000	60.05%	
2	18	01	2.06	04			Penyediaan Bahan Logistik Kantor		37,818,556	14,779,500	39.08%	
2	18	01	2.06	05			Penyediaan Barang Cetak dan Penggandaan		12,560,000	10,477,200	83.42%	



KODE REKENING					URUSAN	PROGRAM/KEGIATAN/SUB KEGIATAN			PAGU (Rp.)	REALISASI		KE T
										JUMLAH (Rp.)	PERSENTASE (%)	
(1)					(2)	(3)			(4)	(5)	(6)	(7)
2	18	01	2.06	06			Penyediaan Bahan Bacaan dan Peraturan Perundang-undangan		4,800,000	1,920,000	40.00%	
2	18	01	2.06	09			Penyelenggaraan Rapat Koordinasi dan Konsultasi SKPD		395,450,000	243,454,165	61.56%	
2	18	01	2.07				Pengadaan Barang Milik Daerah Penunjang Urusan Pemerintah Daerah		187,393,844	119,444,880	63.74%	
2	18	01	2.07	10			Pengadaan Sarana dan Prasarana Gedung Kantor atau Bangunan Lainnya		122,364,800	119,444,880	97.61%	
2	18	01	2.07	11			Pengadaan Sarana dan Prasarana Pendukung Gedung Kantor atau Bangunan Lainnya		65,029,044	-	0.00%	
2	18	01	2.08				Penyediaan Jasa Penunjang Urusan Pemerintahan Daerah		139,733,864	64,625,600	46.25%	
2	18	01	2.08	01			Penyediaa Jasa Surat Menyurat		6,000,000	800,000	13.33%	
2	18	01	2.08	02			Penyediaan Jasa Komunikasi, Sumber Daya Air dan Listrik		19,733,864	6,825,600	34.59%	
2	18	01	2.08	04			Penyediaan Jasa Pelayanan Umum Kantor		114,000,000	57,000,000	50.00%	
2	18	01	2.09				Pemeliharaan Barang Milik Daerah Penunjang Urusan Pemerintahan Daerah		60,000,000	10,510,000	17.52%	

# P-RKPD KABUPATEN KONAWE KEPULAUAN | 2024

KODE REKENING					URUSAN	PROGRAM/KEGIATAN/SUB KEGIATAN			PAGU (Rp.)	REALISASI		KE T	
										JUMLAH (Rp.)	PERSENTAS E (%)		
(1)					(2)	(3)			(4)	(5)	(6)	(7)	
2	18	01	2.09	01				Penyediaan Jasa Pemeliharaan, Biaya Pemeliharaan, dan Pajak Kendaraan Perorangan Dinas atau Kendaraan Dinas Jabatan	60,000,000	10,510,000	17.52%		
2	18	02				PROGRAM PENGEMBANGAN IKLIM PENANAMAN MODAL			19,990,000	-	0.00%		
2	18	02	2.01				Pembuatan Peta Potensi Investasi Kabupaten/Kota			19,990,000	-	0.00%	
								Penyusunan Rencana Umum Penanaman Modal Daerah Kabupaten/Kota	19,990,000	-	0.00%		
2	18	03					PROGRAM PROMOSI PENANAMAN MODAL			45,000,000	38,136,000	84.75%	
2	18	03	2.01				Penyelenggaraan Promosi Penanaman Modal yang menjadi Kewenangan Daerah Kabupaten/Kota			45,000,000	38,136,000	84.75%	
								Pelaksanaan KegiatanPromosi PenanamanModal DaerahKabupaten/Kota	45,000,000	38,136,000	84.75%		
2	18	04				PROGRAM PELAYANAN PENANAMAN MODAL			123,254,830	44,004,738	35.70%		
2	18	04	2.01				Pelayanan Perizinan dan Non Perizinan Secara Terpadu Satu Pintu dibidang Penanaman Modal yang Menjadi Kewenangan Daerah Kabupaten/ Kota			123,254,830	44,004,738	35.70%	
2	18	04	2.01	01				Penyediaan Pelayanan Terpadu Perizinan dan Nonperizinan Berbasis Sistem Pelayanan Perizinan Berusaha Terintegrasi Secara Elektronik	123,254,830	44,004,738	35.70%		

P-RKPD KABUPATEN KONAWE KEPULAUAN | 2024

KODE REKENING					URUSAN	PROGRAM/KEGIATAN/SUB KEGIATAN			PAGU (Rp.)	REALISASI		KE T	
										JUMLAH (Rp.)	PERSENTAS E (%)		
(1)					(2)	(3)			(4)	(5)	(6)	(7)	
2	18	05				PROGRAM PENGENDALIAN PELAKSANAAN PENANAMAN MODAL			355,089,000	12,000,000	3.38%		
2	18	05	2.01				Pengendalian Pelaksanaan Penanaman Modal Yang Menjadi Kewenangan Daerah Kabupaten/Kota			355,089,000	12,000,000	3.38%	
2	18	05	2.01	04				Penyelesaian Permasalahan Dan Hambatan Yang Dihadapi Pelaku Usaha Dalam Merealisasikan Kegiatan Usahanya	355,089,000	12,000,000	3.38%		
3					URUSAN PEMERINTAHAN PILIHAN				134,694,555	51,390,338	38.15%		
3	32				URUSAN PEMERINTAHAN BIDANG TRANSMIGRASI				134,694,555	51,390,338	38.15%		
3	32	04				PROGRAM PENGEMBANGAN KAWASAN TRANSMIGRASI			134,694,555	51,390,338	38.15%		
3	32	04	2.01				Pengembangan Satuan Permukiman pada Tahap Kemandirian			134,694,555	51,390,338	38.15%	
3	32	04	2.01	01				Penguatan SDM dalam rangka Kemandirian Satuan Pemukiman	82,821,610	51,390,338	62.05%		
3	32	04	2.01	02				Penguatan Infrastruktur Sosial, Ekonomi dan Kelembagaan dalam Rangka Kemandirian Satuan Pemukiman	51,872,945	-	0.00%		
JUMLAH									2,789,887,300	1,133,457,009	40.63%		

P-RKPD KABUPATEN KONAWE KEPULAUAN | 2024

KODE REKENING					URUSAN	PROGRAM/KEGIATAN/SUB KEGIATAN			PAGU (Rp.)	REALISASI		KE T
										JUMLAH (Rp.)	PERSENTASE (%)	
(1)					(2)	(3)			(4)	(5)	(6)	(7)
2					URUSAN PEMERINTAH WAJIB YANG TIDAK BERKAITAN DENGAN PELAYANAN DASAR				3,765,740,500	2,579,138,864	68%	
2	23				URUSAN PEMERINTAHAN BIDANG PERPUSTAKAAN				3,697,015,600	2,558,314,064	69%	
2	23	01				PROGRAM PENUNJANG URUSAN PEMERINTAHAN DAERAH KABUPATEN/KOTA			1,705,291,690	962,281,706	56%	
2	23	01	2.01				Perencanaan, Penganggaran, dan Evaluasi Kinerja Perangkat Daerah		35,741,900	19,884,000		
2	23	01	2.01	01			Penyusunan Dokumen Perencanaan Perangkat Daerah		6,492,000	6,492,000	100%	
2	23	01	2.01	06			Koordinasi dan Penyusunan Laporan Capaian Kinerja dan Ikhtisar Realisasi Kinerja SKPD		6,492,000	6,492,000	100%	
2	23	01	2.01	07			Evaluasi Kinerja Perangkat Daerah		22,757,900	6,900,000	30%	
2	23	01	2.02				Administrasi Keuangan Perangkat Daerah		972,273,504	573,846,466		
		01	2.02	01			Penyediaan Gaji dan Tunjangan ASN		965,781,504	567,354,466	59%	
2	23	01	2.02	05			Koordinasi dan Penyusunan Laporan Keuangan Akhir Tahun SKPD		6,492,000	6,492,000	100%	

P-RKPD KABUPATEN KONAWE KEPULAUAN | 2024

KODE REKENING					URUSAN	PROGRAM/KEGIATAN/SUB KEGIATAN			PAGU (Rp.)	REALISASI		KE T
										JUMLAH (Rp.)	PERSENTASE (%)	
(1)					(2)	(3)			(4)	(5)	(6)	(7)
2	23	01	2.05				Administrasi Kepegawaian Perangkat Daerah		24,450,000	3,600,000		
2	23	01	2.05	02			Pengadaan Pakaian Dinas Beserta Atribut Kelengkapannya		24,450,000	3,600,000	15%	
2	23	01	2.06				Administrasi Umum Perangkat Daerah		270,998,520	190,597,680		
2	23	01	2.06	01			Penyediaan Komponen Instalasi Listrik/Penerangan Bangunan Kantor		1,100,000	1,100,000	100%	
2	23	01	2.06	03			Penyediaan Peralatan Rumah Tangga		53,818,000	53,803,000	100%	
2	23	01	2.06	04			Penyediaan Bahan Logistik Kantor		10,844,400	8,623,680	80%	
2	23	01	2.06	05			Penyediaan Barang Cetak dan Penggandaan		9,990,000	8,500,000	85%	
2	23	01	2.06	06			Penyediaan Bahan Bacaan dan Peraturan Perundang-Undangan		11,788,200	2,910,000	25%	
2	23	01	2.06	07			Penyediaan Bahan/Material		4,960,920	1,000,000	20%	
2	23	01	2.06	08			Fasilitasi Kunjungan Tamu		9,975,000	2,950,000	30%	

KODE REKENING					URUSAN	PROGRAM/KEGIATAN/SUB KEGIATAN			PAGU (Rp.)	REALISASI		KE T
										JUMLAH (Rp.)	PERSENTAS E (%)	
(1)					(2)	(3)			(4)	(5)	(6)	(7)
2	23	01	2.06	09				Penyelenggaraan Rapat Koordinasi dan Konsultasi SKPD	168,522,000	111,711,000	66%	
2	23	01	2.08					Penyediaan Jasa Penunjang Urusan Pemerintahan Daerah	346,975,950	159,263,560		
2	23	01	2.08	01				Penyediaan Jasa Surat Menyurat	3,000,000	3,000,000	100%	
2	23	01	2.08	02				Penyediaan Jasa Komunikasi, Sumber Daya Air dan Listrik	64,975,950	16,763,560	26%	
2	23	01	2.08	04				Penyediaan Jasa Pelayanan Umum Kantor	279,000,000	139,500,000	50%	
2	23	01	2.09					Pemeliharaan Barang Milik Daerah Penunjang Urusan Pemerintahan Daerah	54,851,816	15,090,000		
2	23	01	2.09	01				Penyediaan Jasa Pemeliharaan, Biaya Pemeliharaan dan Pajak Kendaraan Perorangan Dinas atau Kendaraan Dinas Jabatan	54,851,816	15,090,000	28%	
2	23	02						PROGRAM PEMBINAAN PERPUSTAKAAN	1,991,723,910	1,596,032,358	80%	
2	23	02	2.01					Pengelolaan Perpustakaan Tingkat Daerah Kabupaten/Kota	1,745,658,110	1,468,283,458		
2	23	2	2.01	01				Pengembangan dan Pemeliharaan Layanan Perpustakaan Elektronik	39,727,410	18,640,000	47%	

# P-RKPD KABUPATEN KONAWE KEPULAUAN | 2024

KODE REKENING					URUSAN	PROGRAM/KEGIATAN/SUB KEGIATAN			PAGU (Rp.)	REALISASI		KE T
										JUMLAH (Rp.)	PERSENTAS E (%)	
(1)					(2)	(3)			(4)	(5)	(6)	(7)
2	23	2	2.01	02				Pengembangan Perpustakaan di Tingkat Daerah Kabupaten/Kota	94,912,200	67,670,885	71%	
2	23	2	2.01	03				Pengembangan Kekhasan Koleksi Perpustakaan Daerah Tingkat Daerah Kabupaten/Kota	450,479,800	439,226,623	98%	
2	23	02	2.01	04				Pembinaan Perpustakaan Pada Satuan Pendidikan Dasar di Seluruh Wilayah Kabupaten/Kota sesuai dengan Standar Nasional Perpustakaan	88,599,900	41,225,000	47%	
2	23	02	2.01	05				Pembinaan Perpustakaan Khusus Tingkat Kabupaten/Kota	58,233,800	35,809,600	61%	
2	23	02	2.01	06				Peningkatan Kapasitas Tenaga Perpustakaan dan Pustakawan Tingkat Daerah Kabupaten/Kota	111,655,600	-	0%	
2	23	2	2.01	07				Pengembangan Layanan Perpustakaan Rujukan Tingkat Kabupaten/Kota	553,151,000	552,951,000	100%	
2	23	02	2.01	09				Pengelolaan dan Pengembangan Bahan Pustaka	306,564,000	300,800,350	98%	
2	23	02	2.01	10				Penyusunan Data dan Informasi Perpustakaan, Tenaga Perpustakaan dan Pustakawan Tingkat Daerah Kabupaten/Kota	42,334,400	11,960,000	28%	
2	23	02	2.02					Pembudayaan Gemar Membaca Tingkat Daerah Kabupaten/Kota	246,065,800	127,748,900		
2	23	02	2.02	01				Sosiaisasi Budaya Baca dan Literasi Pada Satuan Pendidikan Dasar dan Pendidikan Khusus Serta Masyarakat	63,895,800	52,748,900	83%	

P-RKPD KABUPATEN KONAWE KEPULAUAN | 2024

KODE REKENING					URUSAN	PROGRAM/KEGIATAN/SUB KEGIATAN			PAGU (Rp.)	REALISASI		KE T
										JUMLAH (Rp.)	PERSENTAS E (%)	
(1)					(2)	(3)			(4)	(5)	(6)	(7)
2	23	02	2.02	02				Pembangunan dan Pemeliharaan Sarana Perpustakaan di Tempat-Tempat Umum yang Menjadi Kewenangan Daerah Kabupaten/Kota	70,000,000	70,000,000	100%	
2	23	02	2.02	03				Pemberian Penghargaan Gerakan Budaya Gemar Membaca	50,000,000	-	0%	
2	23	02	2.02	04				Pengembangan Literasi Berbasis Inklusi Sosial	62,170,000	5,000,000	8%	
2	24				URUSAN PEMERINTAHAN BIDANG KEARSIPAN				68,724,900	20,824,800	30%	
2	24	02				PROGRAM PENGELOLAAN ARSIP			68,724,900	20,824,800	30%	
2	24	02	2.01					Pengelolaan Arsip Dinamis Daerah Kabupaten/Kota	29,549,900	18,139,800		
2	24	02	2.01	01				Penciptaan dan Penggunaan Arsip Dinamis	29,549,900	18,139,800	61%	
2	24	02	2.03					Pengelolaan Simpul Jaringan Informasi Kearsipan Nasional Tingkat Kabupaten/Kota	39,175,000	2,685,000		
2	24	02	2.03	01				Penyediaan Informasi, Akses dan Layanan Kearsipan Tingkat Daerah Kabupaten/Kota Melalui JIKN	39,175,000	2,685,000	7%	
JUMLAH									3,765,740,500	2,579,138,864	68%	



P-RKPD KABUPATEN KONAWE KEPULAUAN | 2024

KODE REKENING					URUSAN	PROGRAM/KEGIATAN/SUB KEGIATAN			PAGU (Rp.)	REALISASI		KE T
										JUMLAH (Rp.)	PERSENTAS E (%)	
(1)					(2)	(3)			(4)	(5)	(6)	(7)
3	25				KELAUTAN DAN PERIKANAN				4,199,428,500	784,950,160	18.69	
3	25	01				PROGRAM PENUNJANG URUSAN PEMERINTAHAN DAERAH KABUPATEN/KOTA			2,391,999,298	750,045,160	31	
3	25	01	02.1				Perencanaan, Penganggaran, dan Evaluasi Kinerja Perangkat Daerah		41,951,499	11,115,000	26	
3	25	01	02.1	01			Penyusunan Dokumen Perencanaan Perangkat Daerah		14,172,393	7,894,393	56	
3	25	01	02.1	02			Koordinasi dan Penyusunan Dokumen RKA-SKPD		6,499,796	3,220,607	50	
3	25	01	02.1	03			Koordinasi dan Penyusunan Dokumen Perubahan RKA-SKPD		3,976,510	-	-	
3	25	01	02.1	07			Evaluasi Kinerja Perangkat Daerah		17,302,800	-	-	
3	25	01	02.2				Administrasi Keuangan Perangkat Daerah		1,361,095,303	584,164,000	43	
3	25	01	02.2	01			Penyediaan Gaji dan Tunjangan ASN		1,354,095,303	584,164,000	43	
3	25	01	02.2	02			Koordinasi dan Penyusunan Laporan Keuangan Akhir Tahun		7,000,000	-	-	

P-RKPD KABUPATEN KONAWE KEPULAUAN | 2024

KODE REKENING					URUSAN	PROGRAM/KEGIATAN/SUB KEGIATAN			PAGU (Rp.)	REALISASI		KE T		
										JUMLAH (Rp.)	PERSENTAS E (%)			
(1)					(2)	(3)			(4)	(5)	(6)	(7)		
3	25	01	02.3				Administrasi Barang Milik Daerah pada Perangkat Daerah			6,701,890	-	-		
3	25	01	02.3	01				Penyusunan Perencanaan Kebutuhan Barang Milik Daerah SKPD			1,097,500	-	-	
3	25	01	02.3	02				Pengamanan Barang Milik Daerah SKPD			5,604,390	-	-	
3	25	01	02.5				Administrasi Kepegawaian Perangkat Daerah			75,516,000	13,500,000	18		
3	25	01	02.5	02				Pengadaan Pakaian Dinas Beserta Atribut Kelengkapannya			22,600,000	13,500,000	60	
3	25	01	02.5	11				Bimbingan Teknis Implementasi Peraturan Perundang-Undangan			52,916,000	-	-	
3	25	01	02.6				Administrasi Umum Perangkat Daerah			412,418,770	97,389,928	24		
3	25	01	02.6	01				Penyediaan Komponen Instalasi Listrik/Penerangan Bangunan Kantor			7,735,000	1,000,000	13	
3	25	01	02.6	02				Penyediaan Peralatan dan Perlengkapan Kantor			34,233,300	1,000,000	3	
3	25	01	02.6	04				Penyediaan Bahan Logistik Kantor			24,995,470	9,090,928	36	

# P-RKPD KABUPATEN KONAWE KEPULAUAN | 2024

KODE REKENING					URUSAN	PROGRAM/KEGIATAN/SUB KEGIATAN			PAGU (Rp.)	REALISASI		KE T
										JUMLAH (Rp.)	PERSENTAS E (%)	
(1)					(2)	(3)			(4)	(5)	(6)	(7)
3	25	01	02.6	05				Penyediaan Barang Cetakan dan Penggandaan	20,000,000	4,800,000	24	
3	25	01	02.6	06				Penyediaan Bahan Bacaan dan Peraturan Perundang-undangan	5,480,000	-	-	
3	25	01	02.6	08				Fasilitasi Kunjungan Tamu	19,985,000	10,000,000	50	
3	25	01	02.6	09				Penyelenggaraan Rapat Koordinasi dan Konsultasi SKPD	299,990,000	71,499,000	24	
3	25	01	02.7					Pengadaan Barang Milik Daerah Penunjang Urusan Pemerintah Daerah	51,541,900	-	-	
3	25	01	02.7	6				Pengadaan Peralatan dan Mesin Lainnya	51,541,900	-	-	
3	25	01	02.8					Penyediaan Jasa Penunjang Urusan Pemerintahan Daerah	129,725,936	28,876,232	22	
3	25	01	02.8	01				Penyediaan Jasa Surat Menyurat	2,250,000	1,000,000	44	
3	25	01	02.8	02				Penyediaan Jasa Komunikasi, Sumber Daya Air dan Listrik	40,475,936	6,126,232	15	
3	25	01	02.8	04				Penyediaan Jasa Pelayanan Umum Kantor	87,000,000	21,750,000	25	

# P-RKPD KABUPATEN KONAWE KEPULAUAN | 2024

KODE REKENING					URUSAN	PROGRAM/KEGIATAN/SUB KEGIATAN			PAGU (Rp.)	REALISASI		KE T		
										JUMLAH (Rp.)	PERSENTAS E (%)			
(1)					(2)	(3)			(4)	(5)	(6)	(7)		
3	25	01	02.9				Pemeliharaan Barang Milik Daerah Penunjang Urusan Pemerintahan Daerah			313,048,000	15,000,000	5		
3	25	01	02.9	000 1				Penyediaan Jasa Pemeliharaan, Biaya Pemeliharaan dan Pajak Kendaraan Perorangan Dinas atau Kendaraan Dinas Jabatan			139,990,000	15,000,000	11	
3	25	01	02.9	09				Pemeliharaan/Rehabilitasi Gedung Kantor dan Bangunan Lainnya			173,058,000	-	-	
3	25	03				PROGRAM PENGELOLAAN PERIKANAN TANGKAP			925,398,872	10,680,000	1.15			
3	25	03	2.02				Pemberdayaan Nelayan Kecil Dalam Daerah Kabupaten/Kota			925,398,872	10,680,000	1		
3	25	03	2.02	01				Pengembangan Kapasitas Nelayan Kecil			761,878,160	-	-	
3	25	03	2.02	02				Pelaksanaan Fasilitas Pembentukan dan Pengembangan Kelembagaan Nelayan Kecil			163,520,712	10,680,000	7	
3	25	04				PROGRAM PENGELOLAAN PERIKANAN BUDIDAYA			622,655,910	16,700,000	2.7			
3	25	04	2.02				Pemberdayaan Pembudi Daya Ikan Kecil			181,301,030	9,800,000	5		
3	25	04	2.02	01				Pengembangan Kapasitas Pembudi Daya Ikan Kecil			77,709,110	-	-	

# P-RKPD KABUPATEN KONAWE KEPULAUAN | 2024

KODE REKENING					URUSAN	PROGRAM/KEGIATAN/SUB KEGIATAN			PAGU (Rp.)	REALISASI		KE T
										JUMLAH (Rp.)	PERSENTAS E (%)	
(1)					(2)	(3)			(4)	(5)	(6)	(7)
3	25	04	2.02	02				Pelaksanaan Fasilitas Pembentukan dan Pengembangan Kelembagaan Pembudi Daya Ikan Kecil	54,505,660	9,800,000	18	
3	25	04	2.02	04				Pemberian Pendampingan, Kemudahan Akses Ilmu Pengetahuan, Teknologi dan Informasi, Serta Penyelenggaraan Pendidikan dan Pelatihan	49,086,260	-	-	
3	25	04	2.04					Pengelolaan Pembudidayaan Ikan	441,354,880	6,900,000	2	
3	25	04	2.04	01				Penyediaan Data dan Informasi Pembudidayaan Ikan dalam 1 (satu) Daerah Kabupaten/Kota	12,136,880	6,900,000	57	
3	25	04	2.04	03				Penjaminan Ketersediaan Sarana Pembudidayaan Ikan dalam 1 (satu) Daerah Kabupaten/Kota	429,218,000	-	-	
3	25	05					PROGRAM PENGAWASAN SUMBERDAYA KELAUTAN DAN PERIKANAN		126,259,360	7,525,000	6.0	
3	25	05	01					Pengawasan Sumber Daya Perikanan di Wilayah Sungai, Danau, Waduk, Rawa, dan Genangan Air Lainnya yang dapat Diusahakan dalam Kabupaten/Kota	126,259,360	7,525,000	6	
3	25	05	01	01				Pengawasan Usaha Perikanan Tangkap di Wilayah Sungai, Danau, Waduk, Rawa, dan Genangan Air Lainnya yang dapat Diusahakan dalam Kabupaten/Kota	126,259,360	7,525,000	6	
3	25	06					PROGRAM PENGOLAHAN DAN PEMASARAN HASIL PERIKANAN		133,115,060		-	

# P-RKPD KABUPATEN KONAWE KEPULAUAN | 2024

KODE REKENING					URUSAN	PROGRAM/KEGIATAN/SUB KEGIATAN			PAGU (Rp.)	REALISASI		KE T
										JUMLAH (Rp.)	PERSENTASE (%)	
(1)					(2)	(3)			(4)	(5)	(6)	(7)
3	25	06	02				Pembinaan Mutu dan Keamanan Hasil Perikanan bagi Usaha Pengolahan dan Pemasaran Skala Mikro dan Kecil		133,115,060	-	-	
3	25	06	02	01			Pelaksanaan Bimbingan dan Penerapan Persyaratan atau Standar pada Usaha Pengolahan dan Pemasaran Skala Mikro dan Kecil		133,115,060	-	-	
4					PENDAPATAN				35,000,000	14,407,000	41.16	
4.1					PENDAPATAN ASLI DAERAH (PAD)				35,000,000	14,407,000	41.16	
4.1.02						Retribusi Daerah			35,000,000	14,407,000	41.16	
					DINAS PARIWISATA KEPEMUDAAN DAN OLAH RAGA				4,099,868,500	2,266,928,880	55.29	
2					URUSAN PEMERINTAHAN WAJIB YANG TIDAK BERKAITAN DENGAN PELAYANAN DASAR				3,687,287,290	1,928,918,880	52.31	
2.19.01						PROGRAM PENUNJANG URUSAN PEMERINTAHAN DAERAH KABUPATEN/KOTA KABUPATEN/KOTA			1,932,287,290	1,278,918,880	66.19	
2.19.01.2.01							Perencanaan, Penganggaran, dan Evaluasi Kinerja Perangkat Daerah		62,700,000	51,640,000	82.36	
2.19.01.2.01.0001							Penyusunan Dokumen Perencanaan Perangkat Daerah		28,200,000	22,880,000	81.13	
2.19.01.2.01.0002							Koordinasi Dan Penyusunan Dokumen Rka-Skpd		6,500,000	6,500,000	100.00	
2.19.01.2.01.0004							Koordinasi Dan Penyusunan Dpa-Skpd		6,500,000	6,500,000	100.00	

# P-RKPD KABUPATEN KONAWE KEPULAUAN | 2024

KODE REKENING	URUSAN	PROGRAM/KEGIATAN/SUB KEGIATAN		PAGU (Rp.)	REALISASI		KE T
					JUMLAH (Rp.)	PERSENTASE (%)	
(1)	(2)	(3)		(4)	(5)	(6)	(7)
2.19.01.2.01.0006			Koordinasi Dan Penyusunan Laporan Capaian Kinerja Dan Ikhtisar Realisasi Kinerja Skpd	6,500,000	6,500,000	100.00	
2.19.01.2.01.0007			Evaluasi Kinerja Perangkat Daerah Realisasi Kinerja Skpd	15,000,000	9,260,000	61.73	
2.19.01.2.02			Administrasi Keuangan Perangkat Daerah	979,365,611	601,175,080	61.38	
2.19.01.2.02.0001			Penyediaan Gaji dan Tunjangan ASN	966,365,611	588,175,080	60.86	
2.19.01.2.02.0003			Pelaksanaan Penatausahaan dan Pengujian/Verifikasi Keuangan SKPD	6,500,000	6,500,000	100.00	
2.19.01.2.02.0005			Koordinasi dan Penyusunan Laporan Keuangan Akhir Tahun SKPD	6,500,000	6,500,000	100.00	
2.19.01.2.05			Administrasi Kepegawaian Perangkat Daerah	79,650,000	46,500,000	58.38	
2.19.01.2.05.0002			Pengadaan Pakaian Dinas Beserta Atribut Kelengkapannya	79,650,000	46,500,000	58.38	
2.19.01.2.06			Administrasi Umum Perangkat Daerah	404,330,660	332,633,933	82.27	
2.19.01.2.06.0002			Penyediaan Peralatan Dan Perlengkapan Kantor	4,032,600	4,032,600	100.00	
2.19.01.2.06.0004			Penyediaan Bahan Logistik Kantor	15,518,500	8,488,800	54.70	
2.19.01.2.06.0005			Penyediaan Barang Cetak dan Penggandaan	15,587,560	10,306,624	66.12	
2.19.01.2.06.0006			Penyediaan Bahan Bacaan Dan Peraturan Perundang-Undangan	3,840,000	1,920,000	50.00	

P-RKPD KABUPATEN KONAWE KEPULAUAN | 2024

KODE REKENING	URUSAN	PROGRAM/KEGIATAN/SUB KEGIATAN		PAGU (Rp.)	REALISASI		KE T
					JUMLAH (Rp.)	PERSENTASE (%)	
(1)	(2)	(3)		(4)	(5)	(6)	(7)
2.19.01.2.06.0008			Fasilitasi Kunjungan Tamu	56,700,000	56,683,000	99.97	
2.19.01.2.06.0009			Penyelenggaraan Rapat Koordinasi dan Konsultasi SKPD	308,652,000	251,202,909	81.39	
2.19.01.2.07			Pengadaan Barang Milik Daerah Penunjang Urusan Pemerintah Daerah	59,032,250	58,950,000	99.86	
2.19.01.2.07.0006			Pengadaan Peralatan dan Mesin Lainnya	59,032,250	58,950,000	99.86	
2.19.01.2.08			Penyediaan Jasa Penunjang Urusan Pemerintahan Daerah	271,918,769	165,519,867	60.87	
2.19.01.2.08.0002			Penyediaan Jasa Komunikasi, Sumber Daya Air dan Listrik	72,418,769	46,269,867	63.89	
2.19.01.2.08.0004			Penyediaan Jasa Pelayanan Umum Kantor	195,000,000	114,750,000	58.85	
2.19.01.2.08.0001			Penyediaan Jasa Surat Menyurat	4,500,000	4,500,000	100.00	
2.19.01.2.09			Pemeliharaan Barang Milik Daerah Penunjang Urusan Pemerintahan Daerah	75,290,000	22,500,000	29.88	
2.19.01.2.09.0001			Penyediaan Jasa Pemeliharaan, Biaya Pemeliharaan, dan Pajak Kendaraan Perorangan Dinas atau Kendaraan Dinas Jabatan	75,290,000	22,500,000	29.88	
2.19.03		PROGRAM PENGEMBANGAN KAPASITAS DAYA SAING KEOLAHRAGAAN		1,405,000,000	300,000,000	21.35	
2.19.03.2.01			Pembinaan Dan Pengembangan Olahraga Pendidikan Pada Jenjang Pendidikan Yang Menjadi Kewenangan Daerah Kabupaten/Kota	1,055,000,000	-	0.00	



# P-RKPD KABUPATEN KONAWE KEPULAUAN | 2024

KODE REKENING	URUSAN	PROGRAM/KEGIATAN/SUB KEGIATAN		PAGU (Rp.)	REALISASI		KE T
					JUMLAH (Rp.)	PERSENTASE (%)	
(1)	(2)	(3)		(4)	(5)	(6)	(7)
2.19.03.2.01.0003			Koordinasi, Sinkronisasi Dan Pelaksanaan Penyediaan Sarana Dan Prasarana Olahraga Kabupaten/Kota	1,055,000,000	-	0.00	
2.19.03.2.02			Penyelenggaraan Kejuaraan Olahraga Tingkat Daerah Kabupaten/Kota	350,000,000	300,000,000	85.71	
2.19.03.2.02.0001			Penyelenggaraan Kejuaraan Olahraga Multi Event Dan Single Event Tingkat Kabupaten/Kota	350,000,000	300,000,000	85.71	
2.19.04		PROGRAM PENGEMBANGAN KAPASITAS KEPRAMUKAAN		350,000,000	350,000,000	100.00	
2.19.04.2.01			Pembinaan dan Pengembangan Organisasi Kepramukaan	350,000,000	350,000,000	100.00	
2.19.04.2.01.0005			Pembinaan Dan Pengembangan Organisasi Kepramukaan	350,000,000	350,000,000	100.00	
3.26.02		PROGRAM PENINGKATAN DAYA TARIK DESTINASI PARIWISATA		73,231,210	-	0.00	
3.26.02.2.01			Pengelolaan Daya Tarik Wisata Kabupaten/Kota	45,581,900	-	0.00	
3.26.02.2.01.0009			Perencanaan Pengembangan Daya Tarik Wisata Kabupaten/Kota	45,581,900	-	0.00	
3.26.02.02			Pengelolaan Kawasan Strategis Pariwisata Kabupaten/Kota	27,649,310	-	0.00	
3.26.02.2.02.0004			Pengadaan/Pemeliharaan/Rehabilitasi Sarana Dan Prasarana Dalam Pengelolaan Kawasan Wisata Strategis Pariwisata Kabupaten/Kota	27,649,310	-	0.00	
3.26.03		PROGRAM PEMASARAN PARIWISATA		192,889,800	192,349,800	99.72	
3.26.03.2.01			Pemasaran Pariwisata Dalam dan Luar Negeri Daya Tarik, Destinasi dan Kawasan Strategis Pariwisata Kabupaten/Kota	192,889,800	192,349,800	99.72	

P-RKPD KABUPATEN KONAWE KEPULAUAN | 2024

KODE REKENING					URUSAN	PROGRAM/KEGIATAN/SUB KEGIATAN			PAGU (Rp.)	REALISASI		KE T
										JUMLAH (Rp.)	PERSENTASE (%)	
(1)	(2)	(3)	(4)	(5)	(6)	(7)	(8)	(9)	(10)	(11)	(12)	(13)
3.26.03.2.01.0006								Fasilitasi Kegiatan Pemasaran Pariwisata Baik Dalam Dan Luar Negeri Pariwisata Kabupaten/Kota	121,931,200	121,391,200	99.56	
3.26.03.2.01.0007								Penguatan Promosi Melalui Media Cetak, Elektronik, Dan Media Lainnya Baik Dalam Dan Luar Negeri	70,958,600	70,958,600	100.00	
3.26.05								PROGRAM PENGEMBANGAN SUMBER DAYA PARIWISATA DAN EKONOMI KREATIF	146,460,200	145,660,200	99.45	
3.26.05.2.01								Pelaksanaan Peningkatan Kapasitas Sumber Daya Manusia Pariwisata dan Ekonomi Kreatif Tingkat Dasar	73,230,100	72,830,100	99.45	
3.26.05.2.01.0006								Fasilitasi Pengembangan Kompetensi Sumber Daya Manusia Ekonomi Kreatif	73,230,100	72,830,100	99.45	
3.26.05.2.02								Pengembangan Kapasitas Pelaku Ekonomi Kreatif	73,230,100	72,830,100	99.45	
3.26.05.2.02.0001								Pelatihan, Bimbingan Teknis, dan Pendampingan Ekonomi Kreatif	73,230,100	72,830,100	99.45	
3								UNSUR PILIHAN URUSAN PEMERINTAHAN				
3	27							URUSAN PEMERINTAHAN BIDANG PERTANIAN	5,941,238,400	1,348,302,335	22.69%	
3	27	01						PROGRAM PENUNJANG URUSAN PEMERINTAHAN DERAH	2,097,057,670	997,602,335	47.57%	

P-RKPD KABUPATEN KONAWE KEPULAUAN | 2024

KODE REKENING					URUSAN	PROGRAM/KEGIATAN/SUB KEGIATAN		PAGU (Rp.)	REALISASI		KE T
									JUMLAH (Rp.)	PERSENTAS E (%)	
(1)					(2)	(3)		(4)	(5)	(6)	(7)
3	27	01	2.01				Perencanaan, Penganggaran, dan Evaluasi Kinerja	34,334,400	-	0.00%	
3	27	01	2.01	01			Penyusunan Dokumen Perencanaan Perangkat Daerah	6,417,200	-	0.00%	
3	27	01	2.01	02			Koordinasi dan Penyusunan Dokumen RKA-SKPD	6,417,200	-	0.00%	
3	27	01	2.01	06			Koordinasi dan Penyusunan laporan capaian kinerja dan ikhtisar realisasi kinerja SKPD	21,500,000	-	0.00%	
3	27	01	2.02				Administrasi Keuangan	1,058,540,950	-	0.00%	
3	27	01	2.02	01			Penyediaan Gaji dan Tunjangan ASN	1,052,321,350	519,532,764	49.37%	
3	27	01	2.02	05			Koordinasi dan Penyusunan Laporan Keuangan Akhir Tahun SKPD	6,219,600	-	0.00%	
3	27	01	2.03				Administrasi Barang Milik Daerah Pada Perangkat Daerah	6,219,600	-	0.00%	
3	27	01	2.03	05			Rekonsiliasi dan Penyusunan Laporan Barang Milik Daerah pada SKPD	6,219,600	-	0.00%	
3	27	01	2.05				Administrasi Kepegawaian Perangkat Daerah	27,646,000	-	0.00%	
3	27	01	2.05	02			Pengadaan Pakaian Dinas Beserta Atribut Kelengkapannya	9,000,000	-	0.00%	

P-RKPD KABUPATEN KONAWE KEPULAUAN | 2024

KODE REKENING					URUSAN	PROGRAM/KEGIATAN/SUB KEGIATAN			PAGU (Rp.)	REALISASI		KE T
										JUMLAH (Rp.)	PERSENTASE (%)	
(1)					(2)	(3)			(4)	(5)	(6)	(7)
3	27	01	2.05	09			Pendidikan dan Pelatihan Pegawai Berdasarkan Tugas dan Fungsi		18,646,000	-	0.00%	
3	27	01	2.06				Administrasi Umum Perangkat Daerah		416,774,904	-	0.00%	
3	27	01	2.06	02			Penyediaan Peralatan dan Perlengkapan Kantor		2,000,700	-	0.00%	
3	27	01	2.06	04			Penyediaan Bahan Logistik Kantor		29,734,404	5,000,000	16.82%	
3	27	01	2.06	05			Penyediaan Barang Cetak dan Penggandaan		29,710,800	3,000,000	10.10%	
3	27	01	2.06	06			Penyediaan Bahan Bacaan dan Peraturan Perundang-Undangan		2,640,000	660,000	25.00%	
3	27	01	2.06	08			Fasilitasi Kunjungan Tamu		21,840,000	2,140,000	9.80%	
3	27	01	2.06	09			Penyelenggaraan Rapat Koordinasi dan Konsultasi SKPD		330,849,000	99,169,571	29.97%	
3	27	01	2.07				Pengadaan Barang Milik Daerah Penunjang Urusan Pemerintahan Daerah		386,435,000	-	0.00%	
3	27	01	2.07	01			Pengadaan Kendaraan Perorangan Dinas atau Kendaraan Dinas Jabatan		350,000,000	330,600,000	94.46%	

P-RKPD KABUPATEN KONAWE KEPULAUAN | 2024

KODE REKENING					URUSAN	PROGRAM/KEGIATAN/SUB KEGIATAN			PAGU (Rp.)	REALISASI		KE T
										JUMLAH (Rp.)	PERSENTAS E (%)	
(1)					(2)	(3)			(4)	(5)	(6)	(7)
3	27	01	2.07	06				Pengadaan Peralatan dan Mesin Lainnya	36,435,000	-	0.00%	
3	27	01	2.08					Penyediaan Jasa Penunjang Urusan Pemerintahan Daerah	37,841,816	-	0.00%	
3	27	01	2.08	01				Penyediaan Jasa Surat Menyurat	3,000,000	-	0.00%	
3	27	01	2.08	02				Penyediaan Jasa Komunikasi, Sumber Daya Air dan Listrik	9,841,816	-	0.00%	
3	27	01	2.08	04				Penyediaan Jasa Pelayanan Umum Kantor	25,000,000	12,500,000	50.00%	
3	27	01	2.09					Pemeliharaan Barang Milik Daerah Penunjang Urusan Pemerintahan Daerah	129,265,000	-	0.00%	
3	27	01	2.09	01				Penyediaan Jasa Pemeliharaan, Biaya Pemeliharaan dan Pajak Kendaraan Perorangan atau Kendaraan Dinas Jabatan	69,265,000	5,000,000	7.22%	
3	27	01	2.09	09				Pemeliharaan/Rehabilitasi Gedung Kantor dan Bangunan Lainnya	60,000,000	20,000,000	33.33%	
3	27	02					PROGRAM PENYEDIAAN DAN PENGEMBANGAN SARANA PERTANIAN		450,742,800	32,900,000	7.30%	
3	27	02	2.01					Pengawasan Penggunaan Sarana Pertanian	450,742,800	-	0.00%	

P-RKPD KABUPATEN KONAWE KEPULAUAN | 2024

KODE REKENING					URUSAN	PROGRAM/KEGIATAN/SUB KEGIATAN			PAGU (Rp.)	REALISASI		KE T
										JUMLAH (Rp.)	PERSENTAS E (%)	
(1)					(2)	(3)			(4)	(5)	(6)	(7)
3	27	02	2.01	01				Pengawasan Penggunaan Sarana Pendukung Pertanian sesuai dengan Komoditas, Teknologi dan Spesifik Lokasi	400,407,800	-	0.00%	
3	27	02	2.01	02				Pendampingan Penggunaan Sarana Pendukung Pertanian	50,335,000	32,900,000	65.36%	
3	27	03				PROGRAM PENYEDIAAN DAN PENGEMBANGAN PRASARANA PERTANIAN			1,398,335,000	-	0.00%	
3	27	03	2.01				Pengembangan Prasarana Pertanian		50,335,000	-	0.00%	
3	27	03	2.01	03				Koordinasi dan Singkronisasi Prasarana Pendukung Pertanian Lainnya	50,335,000	-	0.00%	
3	27	03	2.02				Pembangunan Prasarana Pertanian		1,348,000,000	-	0.00%	
3	27	03	2.02	03				Pembangunan, Rehabilitasi dan Pemeliharaan Jalan Usaha Tani	975,000,000	-	0.00%	
3	27	03	2.02	09				Pembangunan, Rehabilitasi dan Pemeliharaan Pertanian Lainnya	373,000,000	-	0.00%	
3	27	04				PROGRAM PENGENDALIAN KESEHATAN HEWAN DAN KESEHATAN MASYARAKAT VETERINER			344,517,070	59,300,000	17.21%	
3	27	04	2.01				Penjaminan Kesehatan Hewan, Penutupan dan Pembukaan Daerah Wabah Penyakit Hewan Menular Dalam daerah Kabupaten/Kota		36,100,000	24,300,000	67.31%	

# P-RKPD KABUPATEN KONAWE KEPULAUAN | 2024

KODE REKENING					URUSAN	PROGRAM/KEGIATAN/SUB KEGIATAN			PAGU (Rp.)	REALISASI		KE T
										JUMLAH (Rp.)	PERSENTASE (%)	
(1)					(2)	(3)			(4)	(5)	(6)	(7)
3	27	04	2.01	04			Pemberdayaan Masyarakat dalam Pengendalian Zoonosis		36,100,000	-	0.00%	
3	27	04	2.03				Pengelolaan Pelayanan Jasa Laboratorium dan Jasa Medik Veteriner dalam Daerah Kabupaten/Kota		70,000,000	35,000,000	50.00%	
3	27	04	2.03	02			Penyediaan Pelayanan Jasa Medik Veteriner		70,000,000	-	0.00%	
3	27	04	2.04				Penerapan dan Pengawasan Persyaratan Teknis Kesehatan Masyarakat Veteriner		238,417,070	-	0.00%	
3	27	04	2.04	02			Pengawasan Peredaran Hewan dan Produk Hewan		50,335,000	-	0.00%	
3	27	04	2.04	05			Pembinaan Penerapan persyaratan higiene sanitasi pada unit usaha produk hewan		188,082,070	-	0.00%	
3	27	05					PROGRAM PENGENDALIAN DAN PENANGGULANGAN BENCANA PERTANIAN		49,990,000	-	0.00%	
3	27	05	2.01				Pengendalian dan Penanggulangan Bencana Pertanian Kabupaten/Kota		49,990,000	-	0.00%	
3	27	05	2.01	01			Pengendalian Organisme Pengganggu Tumbuhan (OPT) Tanaman Pangan, Hortikultura dan Perkebunan		49,990,000	-	0.00%	
3	27	07					PROGRAM PENYULUHAN PERTANIAN		1,600,595,860	258,500,000	16.15%	

P-RKPD KABUPATEN KONAWE KEPULAUAN | 2024

KODE REKENING					URUSAN	PROGRAM/KEGIATAN/SUB KEGIATAN			PAGU (Rp.)	REALISASI		KE T		
										JUMLAH (Rp.)	PERSENTAS E (%)			
(1)					(2)	(3)			(4)	(5)	(6)	(7)		
3	27	07	2.01				Pelaksanaan Penyuluhan Pertanian			1,600,595,860	-	0.00%		
3	27	07	2.01	01				Peningkatan Kapasitas Kelembagaan Penyuluhan Pertanian di Kecamatan dan Desa			246,145,860	96,000,000	39.00%	
3	27	07	2.01	02				Pengembangan Kapasitas Kelembagaan Petani di Kecamatan dan Desa			975,000,000	162,500,000	16.67%	
3	27	07	2.01	03				Penyediaan dan Pemanfaatan Sarana dan Prasarana Penyuluhan Pertanian			179,450,000	-	0.00%	
3	27	07	2.01	05				Pembentukan dan Penyelenggaraan Sekolah Lapang Kelompok Tani Tingkat Kabupaten/Kota			200,000,000	-	0.00%	
4					UNSUR PENDUKUNG URUSAN PEMERINTAHAN									
4	1				SEKRETARIAT DAERAH						935,000,000	552,907,796	59.13%	
4	1	1				PROGRAM PENUNJANG URUSAN PEMERINTAHAN DAERAH KABUPATEN/KOTA			605,805,120	403,865,000	66.67%			
4	1	1	2.01				Perencanaan, Penganggaran, dan Evaluasi Kinerja Perangkat Daerah			19,500,000	2,500,000	12.82%		



P-RKPD KABUPATEN KONAWE KEPULAUAN | 2024

KODE REKENING					URUSAN	PROGRAM/KEGIATAN/SUB KEGIATAN			PAGU (Rp.)	REALISASI		KE T
										JUMLAH (Rp.)	PERSENTAS E (%)	
(1)					(2)	(3)			(4)	(5)	(6)	(7)
4	1	1	2.01	1				Penyusunan Dokumen Perencanaan Perangkat Daerah	6,500,000	2,500,000	38.46%	
4	1	1	2.01	6				Koordinasi dan Penyusunan Laporan Capaian Kinerja dan Ikhtisar Realisasi Kinerja SKPD	6,500,000	-	0.00%	
4	1	1	2.01	6				Evaluasi Kinerja Perangkat Daerah	6,500,000	-	0.00%	
4	1	1	2.02					Administrasi Keuangan Perangkat Daerah	6,500,000	2,500,000	38.46%	
4	1	1	2.02	5				Koordinasi dan Penyusunan Laporan Keuangan Akhir Tahun SKPD	6,500,000	2,500,000	38.46%	
4	1	1	2.05					Administrasi Kepegawaian Perangkat Daerah	18,000,000	9,000,000	50.00%	
4	1	1	2.05	2				Pengadaan Pakaian Dinas Beserta Atribut Kelengkapannya	18,000,000	9,000,000	50.00%	
4	1	1	2.06					Administrasi Umum Perangkat Daerah	236,317,620	136,115,000	57.60%	
4	1	1	2.06	2				Penyediaan Peralatan dan Perlengkapan Kantor	2,000,000	-	0.00%	
4	1	1	2.06	4				Penyediaan Bahan Logistik Kantor	27,451,620	6,200,000	22.59%	

KODE REKENING					URUSAN	PROGRAM/KEGIATAN/SUB KEGIATAN			PAGU (Rp.)	REALISASI		KE T
										JUMLAH (Rp.)	PERSENTASE (%)	
(1)					(2)	(3)			(4)	(5)	(6)	(7)
4	1	1	2.06	5			Penyediaan Barang Cetak dan Penggandaan		20,000,000	7,150,000	35.75%	
4	1	1	2.06	8			Fasilitasi Kunjungan Tamu		29,890,000	5,640,000	18.87%	
4	1	1	2.06	9			Penyelenggaraan Rapat Koordinasi dan Konsultasi SKPD		156,976,000	117,125,000	74.61%	
4	1	1	2.08				Penyediaan Jasa Penunjang Urusan Pemerintahan Daerah		107,880,000	63,000,000	58.40%	
4	1	1	2.08	1			Penyediaan Jasa Surat Menyurat		2,880,000		0.00%	
4	1	1	2.08	4			Penyediaan Jasa Pelayanan Umum Kantor		105,000,000	63,000,000	60.00%	
4	1	1	2.09				Pemeliharaan Barang Milik Daerah Penunjang Urusan Pemerintahan Daerah		217,607,500	190,750,000	87.66%	
4	1	1	2.09	1			Penyediaan Jasa Pemeliharaan, Biaya Pemeliharaan dan Pajak Kendaraan Perorangan Dinas atau Kendaraan Dinas Jabatan		39,582,500	16,250,000	41.05%	
4	1	1	2.09	6			Pemeliharaan Peralatan dan Mesin Lainnya		3,025,000	-	0.00%	
4	1	1	2.09	9			Pemeliharaan/Rehabilitasi Gedung Kantor dan Bangunan Lainnya		175,000,000	174,500,000	99.71%	

P-RKPD KABUPATEN KONAWE KEPULAUAN | 2024

KODE REKENING					URUSAN	PROGRAM/KEGIATAN/SUB KEGIATAN			PAGU (Rp.)	REALISASI		KE T
										JUMLAH (Rp.)	PERSENTAS E (%)	
(1)					(2)	(3)			(4)	(5)	(6)	(7)
4	1	2				PROGRAM PEMERINTAHAN DAN KESEJAHTERAAN RAKYAT			329,194,880	149,042,796	45.27%	
4	1	2	2.01				Administrasi Tata Pemerintahan		329,194,880	149,042,796	45.27%	
4	1	2	2.01	3			Fasilitasi Pelaksanaan Otonomi Daerah		329,194,880	149,042,796	45.27%	
4					UNSUR PENDUKUNG URUSAN PEMERINTAHAN							
4	1				SEKRETARIAT DAERAH				650,922,300	250,000,000	38%	
4	1	1				PROGRAM PENUNJANG URUSAN PEMERINTAHAN DAERAH KABUPATEN/KOTA			468,628,425	239,728,000	51%	
4	1	1	2	1			Perencanaan, Penganggaran, dan Evaluasi Kinerja		24,474,400	14,363,000	59%	
							Perangkat Daerah					
4	1	1	2	1			Penyusunan Dokumen Perencanaan Perangkat Daerah		2,500,000		0%	
4	1	1	2	1			Koordinasi dan Penyusunan Dokumen RKA-SKPD		3,500,000	3,495,000	100%	

P-RKPD KABUPATEN KONAWE KEPULAUAN | 2024

KODE REKENING					URUSAN	PROGRAM/KEGIATAN/SUB KEGIATAN	PAGU (Rp.)	REALISASI		KE T
								JUMLAH (Rp.)	PERSENTASE (%)	
(1)					(2)	(3)	(4)	(5)	(6)	(7)
4	1	1	2	1		Koordinasi dan Penyusunan Dokumen Perubahan RKA-SKPD	3,500,000		0%	
4	1	1	2	1		Koordinasi dan Penyusunan DPA-SKPD	3,500,000	3,495,000	100%	
4	1	1	2	1		Koordinasi dan Penyusunan Perubahan DPA-SKPD	3,390,000		0%	
4	1	1	2	1		Koordinasi dan Penyusunan Laporan Capaian Kinerja dan Ikhtisar Realisasi Kinerja SKPD	8,084,400	7,373,000	91%	
4	1	1	2	2		Administrasi Keuangan Perangkat Daerah	24,500,000	13,989,000	57%	
4	1	1	2	2		Pelaksanaan Penatausahaan dan Pengujian/Verifikasi Keuangan SKPD	18,000,000	7,500,000	42%	
4	1	1	2	2		Koordinasi dan Penyusunan Laporan Keuangan Akhir Tahun SKPD	6,500,000	6,489,000	100%	
4	1	1	2	3		Administrasi Barang Milik Daerah pada Perangkat Daerah	6,500,000	-	0%	
4	1	1	2	3		Rekonsiliasi dan Penyusunan Laporan Barang Milik Daerah pada SKPD	6,500,000		0%	
4	1	1	2	5		Administrasi Kepegawaian Perangkat Daerah	69,106,200	3,000,000	4%	

P-RKPD KABUPATEN KONAWE KEPULAUAN | 2024

KODE REKENING					URUSAN	PROGRAM/KEGIATAN/SUB KEGIATAN		PAGU (Rp.)	REALISASI		KE T
									JUMLAH (Rp.)	PERSENTAS E (%)	
(1)					(2)	(3)		(4)	(5)	(6)	(7)
4	1	1	2	5			Pengadaan Pakaian Dinas Beserta Atribut Kelengkapannya	5,136,200	3,000,000	58%	
4	1	1	2	5			Bimbingan Teknis Implementasi Peraturan Perundang-Undangan	63,970,000		0%	
4	1	1	2	6			Administrasi Umum Perangkat Daerah	251,812,280	160,556,000	64%	
4	1	1	2	6			Penyediaan Komponen Instalasi Listrik/Penerangan Bangunan Kantor	894,300		0%	
4	1	1	2	6			Penyediaan Peralatan dan Perlengkapan Kantor	701,550	700,000	100%	
4	1	1	2	6			Penyediaan Bahan Logistik Kantor	12,424,930	8,687,500	70%	
4	1	1	2	6			Penyediaan Barang Cetakan dan Penggandaan	10,993,500	6,653,500	61%	
4	1	1	2	6			Fasilitasi Kunjungan Tamu	8,000,000	6,000,000	75%	
4	1	1	2	6			Penyelenggaraan Rapat Koordinasi dan Konsultasi SKPD	218,798,000	138,515,000	63%	
4	1	1	2	8			Penyediaan Jasa Penunjang Urusan Pemerintahan Daerah	47,000,000	19,750,000	42%	

KODE REKENING					URUSAN	PROGRAM/KEGIATAN/SUB KEGIATAN		PAGU (Rp.)	REALISASI		KE T
									JUMLAH (Rp.)	PERSENTAS E (%)	
(1)					(2)	(3)		(4)	(5)	(6)	(7)
4	1	1	2	8			Penyediaan Jasa Surat Menyurat	2,000,000	1,000,000	50%	
4	1	1	2	8			Penyediaan Jasa Pelayanan Umum Kantor	45,000,000	18,750,000	42%	
4	1	1	2	9			Pemeliharaan Barang Milik Daerah Penunjang Urusan Pemerintahan Daerah	45,235,545	28,070,000	62%	
4	1	1	2	9			Penyediaan Jasa Pemeliharaan, Biaya Pemeliharaan, Pajak, dan Perizinan Kendaraan Dinas Operasional atau Lapangan	42,859,995	28,070,000	65%	
4	1	1	2	9			Pemeliharaan Peralatan dan Mesin Lainnya	1,220,000		0%	
4	1	1	2	9			Pemeliharaan/Rehabilitasi Gedung Kantor dan Bangunan Lainnya	1,155,550		0%	
4	1	3				PROGRAM PEREKONOMIAN DAN PEMBANGUNAN		232,293,910	10,272,000	4%	
4	1	3	2	2			Pelaksanaan Administrasi Pembangunan	232,293,910	10,272,000	4%	
4	1	3	2	2			Fasilitasi Penyusunan Program Pembangunan	29,999,320		0%	
4	1	3	2	2			Pengendalian dan Evaluasi Program Pembangunan	93,770,000	9,568,000	10%	

P-RKPD KABUPATEN KONAWE KEPULAUAN | 2024

KODE REKENING					URUSAN	PROGRAM/KEGIATAN/SUB KEGIATAN			PAGU (Rp.)	REALISASI		KE T
										JUMLAH (Rp.)	PERSENTAS E (%)	
(1)					(2)	(3)			(4)	(5)	(6)	(7)
4	1	3	2	2				Pengelolaan Evaluasi dan Pelaporan Pelaksanaan Pembangunan	108,524,590	704,000	1%	
3					UNSUR PILIHAN URUSAN PEMERINTAHAN							
3	27				URUSAN PEMERINTAHAN BIDANG PERTANIAN				5,941,238,400	1,348,302,335	22.69%	
3	27	01				PROGRAM PENUNJANG URUSAN PEMERINTAHAN DAERAH			2,097,057,670	997,602,335	47.57%	
3	27	01	2.01				Perencanaan, Penganggaran, dan Evaluasi Kinerja		34,334,400	-	0.00%	
3	27	01	2.01	01				Penyusunan Dokumen Perencanaan Perangkat Daerah	6,417,200	-	0.00%	
3	27	01	2.01	02				Koordinasi dan Penyusunan Dokumen RKA-SKPD	6,417,200	-	0.00%	
3	27	01	2.01	06				Koordinasi dan Penyusunan laporan capaian kinerja dan ikhtisar realisasi kinerja SKPD	21,500,000	-	0.00%	
3	27	01	2.02				Administrasi Keuangan		1,058,540,950	-	0.00%	
3	27	01	2.02	01				Penyediaan Gaji dan Tunjangan ASN	1,052,321,350	519,532,764	49.37%	

P-RKPD KABUPATEN KONAWE KEPULAUAN | 2024

KODE REKENING					URUSAN	PROGRAM/KEGIATAN/SUB KEGIATAN			PAGU (Rp.)	REALISASI		KE T
										JUMLAH (Rp.)	PERSENTAS E (%)	
(1)					(2)	(3)			(4)	(5)	(6)	(7)
3	27	01	2.02	05				Koordinasi dan Penyusunan Laporan Keuangan Akhir Tahun SKPD	6,219,600	-	0.00%	
3	27	01	2.03					Administrasi Barang Milik Daerah Pada Perangkat Daerah	6,219,600	-	0.00%	
3	27	01	2.03	05				Rekonsiliasi dan Penyusunan Laporan Barang Milik Daerah pada SKPD	6,219,600	-	0.00%	
3	27	01	2.05					Administrasi Kepegawaian Perangkat Daerah	27,646,000	-	0.00%	
3	27	01	2.05	02				Pengadaan Pakaian Dinas Beserta Atribut Kelengkapannya	9,000,000	-	0.00%	
3	27	01	2.05	09				Pendidikan dan Pelatihan Pegawai Berdasarkan Tugas dan Fungsi	18,646,000	-	0.00%	
3	27	01	2.06					Administrasi Umum Perangkat Daerah	416,774,904	-	0.00%	
3	27	01	2.06	02				Penyediaan Peralatan dan Perlengkapan Kantor	2,000,700	-	0.00%	
3	27	01	2.06	04				Penyediaan Bahan Logistik Kantor	29,734,404	5,000,000	16.82%	
3	27	01	2.06	05				Penyediaan Barang Cetakan dan Penggandaan	29,710,800	3,000,000	10.10%	



P-RKPD KABUPATEN KONAWE KEPULAUAN | 2024

KODE REKENING					URUSAN	PROGRAM/KEGIATAN/SUB KEGIATAN			PAGU (Rp.)	REALISASI		KE T
										JUMLAH (Rp.)	PERSENTAS E (%)	
(1)					(2)	(3)			(4)	(5)	(6)	(7)
3	27	01	2.06	06				Penyediaan Bahan Bacaan dan Peraturan Perundang-Undangan	2,640,000	660,000	25.00%	
3	27	01	2.06	08				Fasilitasi Kunjungan Tamu	21,840,000	2,140,000	9.80%	
3	27	01	2.06	09				Penyelenggaraan Rapat Koordinasi dan Konsultasi SKPD	330,849,000	99,169,571	29.97%	
3	27	01	2.07					Pengadaan Barang Milik Daerah Penunjang Urusan Pemerintahan Daerah	386,435,000	-	0.00%	
3	27	01	2.07	01				Pengadaan Kendaraan Perorangan Dinas atau Kendaraan Dinas Jabatan	350,000,000	330,600,000	94.46%	
3	27	01	2.07	06				Pengadaan Peralatan dan Mesin Lainnya	36,435,000	-	0.00%	
3	27	01	2.08					Penyediaan Jasa Penunjang Urusan Pemerintahan Daerah	37,841,816	-	0.00%	
3	27	01	2.08	01				Penyediaan Jasa Surat Menyurat	3,000,000	-	0.00%	
3	27	01	2.08	02				Penyediaan Jasa Komunikasi, Sumber Daya Air dan Listrik	9,841,816	-	0.00%	
3	27	01	2.08	04				Penyediaan Jasa Pelayanan Umum Kantor	25,000,000	12,500,000	50.00%	

P-RKPD KABUPATEN KONAWE KEPULAUAN | 2024

KODE REKENING					URUSAN	PROGRAM/KEGIATAN/SUB KEGIATAN			PAGU (Rp.)	REALISASI		KE T		
										JUMLAH (Rp.)	PERSENTAS E (%)			
(1)					(2)	(3)			(4)	(5)	(6)	(7)		
3	27	01	2.09				Pemeliharaan Barang Milik Daerah Penunjang Urusan Pemerintahan Daerah			129,265,000	-	0.00%		
3	27	01	2.09	01				Penyediaan Jasa Pemeliharaan, Biaya Pemeliharaan dan Pajak Kendaraan Perorangan atau Kendaraan Dinas Jabatan			69,265,000	5,000,000	7.22%	
3	27	01	2.09	09				Pemeliharaan/Rehabilitasi Gedung Kantor dan Bangunan Lainnya			60,000,000	20,000,000	33.33%	
3	27	02					PROGRAM PENYEDIAAN DAN PENGEMBANGAN SARANA PERTANIAN			450,742,800	32,900,000	7.30%		
3	27	02	2.01					Pengawasan Penggunaan Sarana Pertanian			450,742,800	-	0.00%	
3	27	02	2.01	01				Pengawasan Penggunaan Sarana Pendukung Pertanian sesuai dengan Komoditas, Teknologi dan Spesifik Lokasi			400,407,800	-	0.00%	
3	27	02	2.01	02				Pendampingan Penggunaan Sarana Pendukung Pertanian			50,335,000	32,900,000	65.36%	
3	27	03					PROGRAM PENYEDIAAN DAN PENGEMBANGAN PRASARANA PERTANIAN			1,398,335,000	-	0.00%		
3	27	03	2.01					Pengembangan Prasarana Pertanian			50,335,000	-	0.00%	
3	27	03	2.01	03				Koordinasi dan Singkronisasi Prasarana Pendukung Pertanian Lainnya			50,335,000	-	0.00%	

# P-RKPD KABUPATEN KONAWE KEPULAUAN | 2024

KODE REKENING					URUSAN	PROGRAM/KEGIATAN/SUB KEGIATAN			PAGU (Rp.)	REALISASI		KE T		
										JUMLAH (Rp.)	PERSENTAS E (%)			
(1)					(2)	(3)			(4)	(5)	(6)	(7)		
3	27	03	2.02				Pembangunan Prasarana Pertanian			1,348,000,000	-	0.00%		
3	27	03	2.02	03				Pembangunan, Rehabilitasi danPemeliharaan Jalan Usaha Tani			975,000,000	-	0.00%	
3	27	03	2.02	09				Pembangunan, Rehabilitasi dan Pemeliharaan Pertanian Lainnya			373,000,000	-	0.00%	
3	27	04				PROGRAM PENGENDALIAN KESEHATAN HEWAN DAN KESEHATAN MASYARAKAT VETERINER			344,517,070	59,300,000	17.21%			
3	27	04	2.01				Penjaminan Kesehatan Hewan, Penutupan dan Pembukaan Daerah Wabah Penyakit Hewan Menular Dalam daerah Kabupaten/Kota			36,100,000	24,300,000	67.31%		
3	27	04	2.01	04				Pemberdayaan Masyarakat dalam Pengendalian Zoonosis			36,100,000	-	0.00%	
3	27	04	2.03				Pengelolaan Pelayanan Jasa Laboratorium dan Jasa Medik Veteriner dalam Daerah Kabupaten/Kota			70,000,000	35,000,000	50.00%		
3	27	04	2.03	02				Penyediaan Pelayanan Jasa Medik Veteriner			70,000,000	-	0.00%	
3	27	04	2.04				Penerapan dan Pengawasan Persyaratan Teknis Kesehataan Masyarakat Veteriner			238,417,070	-	0.00%		
3	27	04	2.04	02				Pengawasan Peredaran Hewan dan Produk Hewan			50,335,000	-	0.00%	

# P-RKPD KABUPATEN KONAWE KEPULAUAN | 2024

KODE REKENING					URUSAN	PROGRAM/KEGIATAN/SUB KEGIATAN			PAGU (Rp.)	REALISASI		KE T	
										JUMLAH (Rp.)	PERSENTAS E (%)		
(1)					(2)	(3)			(4)	(5)	(6)	(7)	
3	27	04	2.04	05				Pembinaan Penerapan persyaratan higiene sanitasi pada unit usaha produk hewan	188,082,070	-	0.00%		
3	27	05					PROGRAM PENGENDALIAN DAN PENANGGULANGAN BENCANA PERTANIAN			49,990,000	-	0.00%	
3	27	05	2.01					Pengendalian dan Penanggulangan Bencana Pertanian Kabupaten/Kota	49,990,000	-	0.00%		
3	27	05	2.01	01				Pengendalian Organisme Pengganggu Tumbuhan (OPT) Tanaman Pangan, Hortikultura dan Perkebunan	49,990,000	-	0.00%		
3	27	07					PROGRAM PENYULUHAN PERTANIAN			1,600,595,860	258,500,000	16.15%	
3	27	07	2.01					Pelaksanaan Penyuluhan Pertanian	1,600,595,860	-	0.00%		
3	27	07	2.01	01				Peningkatan Kapasitas Kelembagaan Penyuluhan Pertanian di Kecamatan dan Desa	246,145,860	96,000,000	39.00%		
3	27	07	2.01	02				Pengembangan Kapasitas Kelembagaan Petani di Kecamatan dan Desa	975,000,000	162,500,000	16.67%		
3	27	07	2.01	03				Penyediaan dan Pemanfaatan Sarana dan Prasarana Penyuluhan Pertanian	179,450,000	-	0.00%		
3	27	07	2.01	05				Pembentukan dan Penyelenggaraan Sekolah Lapang Kelompok Tani Tingkat Kabupaten/Kota	200,000,000	-	0.00%		

P-RKPD KABUPATEN KONAWE KEPULAUAN | 2024

KODE REKENING					URUSAN	PROGRAM/KEGIATAN/SUB KEGIATAN			PAGU (Rp.)	REALISASI		KE T
										JUMLAH (Rp.)	PERSENTAS E (%)	
(1)					(2)	(3)			(4)	(5)	(6)	(7)
4	01				Urusan Pemerintahan Fungsi Penunjang Administrasi Pemerintahan							
4	01	01				Program Penunjang Urusan Pemerintahan Daerah Kabupaten/Kota			820,000,000	432,305,000	52.72%	
4	01	2	01					Perencanaan, Penganggaran, dan Evaluasi Kinerja Perangkat Daerah	27,970,000	18,000,000	64.35%	
4	01	2	01	01				Penyusunan Dokumen Perencanaan Perangkat Daerah	21,470,000	11,500,000	53.56%	
4	01	2	06	06				Koordinasi dan Penyusunan Laporan Capaian Kinerja dan Ikhtisar Realisasi Kinerja SKPD	6,500,000	6,500,000	100.00%	
4	01	2						Administrasi Keuangan Perangkat Daerah	13,000,000	6,500,000	50.00%	
4	01	2	05	05				Koordinasi dan Penyusunan Laporan Keuangan Akhir Tahun SKPD	6,500,000	6,500,000	100.00%	
4	01	2	08	08				Penyusunan Pelaporan dan Analisis Prognosis Realisasi Anggaran	6,500,000	-	0.00%	
4	01	2						Administrasi Kepegawaian Perangkat Daerah	21,700,000	21,700,000	100.00%	
4	01	2	02	02				Pengadaan Pakaian Dinas Beserta Atribut Kelengkapannya	21,700,000	21,700,000	100.00%	

# P-RKPD KABUPATEN KONAWE KEPULAUAN | 2024

KODE REKENING					URUSAN	PROGRAM/KEGIATAN/SUB KEGIATAN			PAGU (Rp.)	REALISASI		KE T
										JUMLAH (Rp.)	PERSENTASE (%)	
(1)					(2)	(3)			(4)	(5)	(6)	(7)
4	01	2					Administrasi Umum Perangkat Daerah		215,000,000	143,360,000	66.68%	
4	01	2	02	02			Penyediaan Peralatan dan Perlengkapan Kantor		30,000,000	4,720,000	15.73%	
4	01	2	05	05			Penyediaan Barang Cetak dan Penggandaan		25,000,000	13,917,500	55.67%	
4	01	2	09	09			Penyelenggaraan Rapat Koordinasi dan Konsultasi SKPD		160,000,000	124,722,500	77.95%	
4	01	2					Penyediaan Jasa Penunjang Urusan Pemerintahan Daerah		75,000,000	21,500,000	28.67%	
4	01	2	01	01			Penyediaan Jasa Surat Menyurat		1,000,000	-	0.00%	
4	01	2	03	03			Penyediaan Jasa Peralatan dan Perlengkapan Kantor		20,000,000	8,000,000	40.00%	
4	01	2	04	04			Penyediaan Jasa Pelayanan Umum Kantor		54,000,000	13,500,000	25.00%	
4	01	2					Pemeliharaan Barang Milik Daerah Penunjang Urusan Pemerintahan Daerah		29,000,000	8,795,000	30.33%	
4	01	2	01	01			Penyediaan Jasa Pemeliharaan, Biaya Pemeliharaan, dan Pajak Kendaraan Perorangan Dinas atau Kendaraan Dinas Jabatan		29,000,000	8,795,000	30.33%	

# P-RKPD KABUPATEN KONAWE KEPULAUAN | 2024

KODE REKENING					URUSAN	PROGRAM/KEGIATAN/SUB KEGIATAN			PAGU (Rp.)	REALISASI		KE T
										JUMLAH (Rp.)	PERSENTASE (%)	
(1)					(2)	(3)			(4)	(5)	(6)	(7)
4	01	2						Penataan Organisasi	438,330,000	212,450,000	48.47%	
4	01	2	01	01				Pengelolaan Kelembagaan dan Analisis Jabatan	134,788,500	-	0.00%	
4	01	2	02	02				Fasilitasi Pelayanan Publik dan Tata Laksana	39,275,500	23,220,000	59.12%	
4	01	2	03	03				Peningkatan Kinerja dan Reformasi Birokrasi	106,904,000	106,904,000	100.00%	
4	01	2	04	04				Monitoring, Evaluasi dan Pengendalian Kualitas Pelayanan Publik dan Tata Laksana	15,660,000	-	0.00%	
4	01	2	05	05				Koordinasi dan Penyusunan Laporan Kinerja Pemerintah Daerah	141,702,000	82,326,000	58.10%	
					UNSUR PENDUKUNG URUSAN PEMERINTAH				820,000,000	423,329,780		
4	01.	01				PROGRAM PENUNJANG URUSAN PEMERINTAH DAERAH			652,416,500	285,329,780	2	
4	01.	01	2.01			Perencanaan dan Evaluasi Kinerja Perangkat Daerah			22,226,000	6,500,000	29%	
4	01.	01	2.01	01		Penyusunan Dokumen Perencanaan Perangkat Daerah			6,500,000	6,500,000	100%	

# P-RKPD KABUPATEN KONAWE KEPULAUAN | 2024

KODE REKENING					URUSAN	PROGRAM/KEGIATAN/SUB KEGIATAN	PAGU (Rp.)	REALISASI		KE T
								JUMLAH (Rp.)	PERSENTASE (%)	
(1)					(2)	(3)	(4)	(5)	(6)	(7)
4	01.	01	2.01	07		Evaluasi Kinerja Perangkat Daerah	15,726,000	-	0%	
4	01.	01	2.02			Administrasi Keuangan Perangkat Daerah	13,000,000	9,520,000	73%	
4	01.	01	2.02	05		Koordinasi dan Penyusunan Laporan Keuangan Akhir Tahun SKPD	6,500,000	6,500,000	100%	
4	01.	01	2.02	07		Koordinasi dan Penyusunan Laporan Keuangan Bulanan/Triwulanan/Semesteran SKPD	6,500,000	3,020,000	46%	
4	01.	01	2.05			Administrasi Kepegawaian Perangkat Daerah	68,630,000	68,630,000	100%	
4	01.	01	2.05	02		Pengadaan Pakaian Dinas Beserta Atribut Kelengkapannya	14,200,000	14,200,000	100%	
4	01.	01	2.05	10		Sosialisasi Peraturan Perundang-Undangan	-	-	-	
4	01.	01	2.05	11		Bimbingan Teknis Implementasi Peraturan Perundang-Undangan	54,430,000	54,430,000	100%	
4	01.	01	2.06			Administrasi Umum Perangkat Daerah	384,874,650	157,469,780	41%	
4	01.	01	2.06	01		Penyediaan Komponen Instalasi Listrik/Penerangan Bagunan Kantor	5,930,000	3,950,000	67%	



P-RKPD KABUPATEN KONAWE KEPULAUAN | 2024

KODE REKENING					URUSAN	PROGRAM/KEGIATAN/SUB KEGIATAN	PAGU (Rp.)	REALISASI		KE T
								JUMLAH (Rp.)	PERSENTAS E (%)	
(1)					(2)	(3)	(4)	(5)	(6)	(7)
4	01.	01	2.06	02		Penyediaan Peralatan dan Perlengkapan Kantor	1,017,000	1,017,000	100%	
4	01.	01	2.06	04		Penyediaan Bahan Logistik Kantor	20,054,450	9,148,000	46%	
4	01.	01	2.06	05		Penyediaan Barang Cetak dan Pengandaan	49,257,200	4,287,000	9%	
4	01.	01	2.06	08		Fasilitasi Kunjungan Tamu	10,080,000	620,000	6%	
4	01.	01	2.06	09		Penyelenggaraan Rapat Koordinasi dan Konsultasi SKPD	298,536,000	138,447,780	46%	
4	01.	01	2.07			Penyediaan Jasa Penunjang Urusan Pemerintah Daerah	47,493,000	-	0%	
4	01.	01	2.07	05		Pengadaan Mebel	-	-	-	
4	01.	01	2.07	06		Pengadaan Peralatan dan Mesin Lainnya	47,493,000	-	0%	
4	01.	01	2.08			Penyediaan Jasa Penunjang Urusan Pemerintah Daerah	72,466,200	30,900,000	43%	
4	01.	01	2.08	01		Pendiaan Jasa Surat Menyurat	1,005,000	500,000	50%	

P-RKPD KABUPATEN KONAWE KEPULAUAN | 2024

KODE REKENING					URUSAN	PROGRAM/KEGIATAN/SUB KEGIATAN			PAGU (Rp.)	REALISASI		KE T
										JUMLAH (Rp.)	PERSENTASE (%)	
(1)					(2)	(3)			(4)	(5)	(6)	(7)
4	01.	01	2.08	02		Penyediaan Jasa Komunikasi, Sumber Daya Air dan Listrik			11,461,200	400,000	3%	
4	01.	01	2.08	04		Penyediaan Jasa Pelayanan Umum Kantor			60,000,000	30,000,000	50%	
4	01.	01	2.09			Pemeliharaan Barang Milik Daerah Penunjang Urusan Pemerintah Daerah			43,726,650	12,310,000	28%	
4	01.	01	2.09	01		Penyediaan Jasa Pemeliharaan, Biaya Pemeliharaan dan Pajak Kendaraan Perorangan Dinas atau Kendaraan Dinas Jabatan			39,700,000	10,300,000	26%	
4	01.	01	2.09	09		Pemeliharaan/Rehabilitasi Gedung Kantor dan Bangunan Lainnya			4,026,650	2,010,000	50%	
4	01.	02				Program Pemerintahan dan Kesejahteraan Rakyat			167,583,500	138,000,000	82%	
4	01.	02	2.03				Fasilitasi dan Koordinasi Hukum		167,583,500	138,000,000	82%	
4	01.	02	2.03	01			Fasilitasi Penyusunan Produk Hukum Daerah		151,323,500	134,100,000	89%	
4	01.	02	2.03	02			Fasilitasi Bantuan Hukum		16,260,000	3,900,000	24%	
4	01.	02	2.03	03			Pendokumentasian Produk Hukum dan Pengelolaan Informasi Hukum		-	-	-	

# P-RKPD KABUPATEN KONAWE KEPULAUAN | 2024

KODE REKENING					URUSAN	PROGRAM/KEGIATAN/SUB KEGIATAN			PAGU (Rp.)	REALISASI		KE T
										JUMLAH (Rp.)	PERSENTASE (%)	
(1)					(2)	(3)			(4)	(5)	(6)	(7)
4						UNSUR PENDUKUNG URUSAN PEMERINTAHAN						
4	03											
4	03	01				PROGRAM PENUNJANG URUSAN PEMERINTAH DAERAH			920,000,000	482,118,000	52%	
4	03	01	2	01			Perencanaan Pengangaram dan Evaluasi Kinerja Perangkat Daerah		31,496,700	9,340,000	30%	
4	03	01	2	01			Penyusunan Dokumen Perencanaan Perangkat Daerah		6,499,600	6,490,000	100%	
4	03	01	2	01			Koordinasi dan Penyusunan Laporan Capaian Kinerja dan Ikhtisar Realisasi Kinerja SKPD		6,499,800	-	0%	
4	03	01	2	01			Evaluasi Kinerja Perangkat daerah		18,497,300	2,850,000		
4	03	01	2	02			Administrasi Keuangan Perangkat daerah		12,999,600	12,985,000		
4	03	01	2	02			Koordinasi dan Penyusunan Laporan Keuangan Akhir Tahun SKPD		6,499,800	6,490,000		
4	03	01	2	02			Koordinasi dan Penyusunan Laporan Keuangan Bulanan/Triwulanan/Semesteran SKPD		6,499,800	6,495,000		
4	03	01	2	05			Administrasi Kepegawaian Perangkat Daerah		31,300,000	31,300,000	100%	

# P-RKPD KABUPATEN KONAWE KEPULAUAN | 2024

KODE REKENING					URUSAN	PROGRAM/KEGIATAN/SUB KEGIATAN			PAGU (Rp.)	REALISASI		KE T
										JUMLAH (Rp.)	PERSENTASE (%)	
(1)					(2)	(3)			(4)	(5)	(6)	(7)
4	03	01	2	05			Pengadaan Pakaian Dinas Beserta Atribut Kelengkapannya		31,300,000	31,300,000	100%	
4	03	01	2	06			Administrasi Umum Perangkat Daerah		364,855,492	268,478,000	74%	
4	03	01	2	06			Penyediaan Peralatan Rumah tangga		2,200,000	-	0%	
4	03	01	2	06			Penyediaan Bahan Logistik Kantor		23,181,492	15,000,000	65%	
4	03	01	2	06			Penyediaan Barang Cetak dan Penggandaan		74,970,000	52,280,000	70%	
4	03	01	2	06			Penyediaan Bahan Bacaan dan Peraturan Perundang-undangan		23,040,000	5,760,000	25%	
4	03	01	2	06			Fasilitasi Kunjungan Tamu		41,790,000	12,810,000	31%	
4	03	01	2	06			Penyelenggaraan Rapat Koordinasi dan Konsultasi SKPD		199,674,000	182,628,000	91%	
4	03	01	2	07			Pengadaan Barang Milik Daerah Penunjang Urusan Pemerintah Daerah		44,671,180	41,340,000	93%	
4	03	01	2	07			Pengadaan Kendaraan Perorangan Dinas atau Kendaraan Dinas Jabatan		21,000,000	20,700,000	99%	

KODE REKENING					URUSAN	PROGRAM/KEGIATAN/SUB KEGIATAN			PAGU (Rp.)	REALISASI		KE T
										JUMLAH (Rp.)	PERSENTAS E (%)	
(1)					(2)	(3)			(4)	(5)	(6)	(7)
4	03	01	2	07			Pengadaan Peralatan dan Mesin Lainnya		23,671,180	20,640,000	87%	
4	03	01	2	08			Penyediaan Jasa Penunjang Urusan Pemerintahan Daerah		1,995,000	-	0%	
4	03	01	2	08			Penyediaan Jasa Surat Menyurat		1,995,000	-	0%	
4	03	01	2	08			Penyediaan Jasa Komunikasi, Sumber Daya Air dan Listrik			1,853,000	#DIV/0!	
4	03	01	2	08			Penyediaan Jasa Pelayanan Umum Kantor			66,000,000	#DIV/0!	
4	03	01	2	09			Pemeliharaan Barang Milik Daerah Penunjang Urusan Pemerintahan Daerah		34,837,028	17,208,000	49%	
4	03	01	2	09			Penyediaan Jasa Pemeliharaan, Biaya Pemeliharaan dan Pajak Kendaraan Perorangan Dinas atau Kendaraan Dinas Jabatan		31,867,028	16,310,000	51%	
4	03	01	2	09			Belanja Pemeliharaan Peralatan dan Mesin		2,970,000	898,000	30%	
4	03	02	2	18			Pelaksanaan Protokol dan Komunikasi Pimpinan		397,845,000	101,467,000	26%	
4	03	02	2	18			Fasilitasi Protokol		215,961,000	79,645,000	37%	

P-RKPD KABUPATEN KONAWE KEPULAUAN | 2024

KODE REKENING					URUSAN	PROGRAM/KEGIATAN/SUB KEGIATAN			PAGU (Rp.)	REALISASI		KE T
										JUMLAH (Rp.)	PERSENTAS E (%)	
(1)					(2)	(3)			(4)	(5)	(6)	(7)
4	03	02	2	18				Fasilitasi Komunikasi Pimpinan	60,168,000	8,552,000	14%	
4	03	02	2	18				Pendokumentasian Pimpinan	121,716,000	13,270,000	11%	
4	01				Unsur Penunjang Urusan Pemerintahan				451,176,423	248,000,000	54.97	
4	01	01	2.01				Penyusunan Dokumen Perencanaan Perangkat Daerah		28,007,500	26,435,000	99.84	
4	01	01	2.01	01				Penyusunan Dokumen Perencanaan Perangkat Daerah	7,085,500	7,074,000	100.00	
4	01	01	2.01	06				Koordinasi dan Penyusunan Laporan Capaian Kinerja dan Ikhtisar Realisasi Kinerja SKPD	5,361,000	5,361,000	89.97	
4	01	01	2.01	07				Evaluasi Kinerja Perangkat Daerah	15,561,000	14,000,000	89.97	
4	01	01	2.02				Administrasi Keuangan Perangkat Daerah		14,062,000	7,030,000	49.99	
4	01	01	2.02	05				Koordinasi dan Penyusunan Laporan Keuangan Akhir Tahun SKPD	7,031,000	-	0.00	
4	01	01	2.02	07				Koordinasi dan Penyusunan Laporan Keuangan Bulanan/Triwulanan/Semesteran SKPD	7,031,000	7,030,000	99.99	

P-RKPD KABUPATEN KONAWE KEPULAUAN | 2024

KODE REKENING					URUSAN	PROGRAM/KEGIATAN/SUB KEGIATAN			PAGU (Rp.)	REALISASI		KE T		
										JUMLAH (Rp.)	PERSENTAS E (%)			
(1)					(2)	(3)			(4)	(5)	(6)	(7)		
4	01	01	2.05				Administrasi Kepegawaian Perangkat Daerah			77,428,000	77,300,000	99.83		
4	01	01	2.05	02				Pengadaan Pakaian Dinas Beserta Atribut Kelengkapannya			4,800,000	4,800,000	100.00	
4	01	01	2.05	11				Bimteek Implementasi Peraturan Perundang Undangan			72,628,000	72,500,000	99.82	
4	01	01	2.06				Administrasi Umum Perangkat Daerah			262,008,923	103,935,000	39.67		
4	01	01	2.06	02				Penyediaan Bahan Logistik Kantor			23,242,923	-	0.00	
4	01	01	2.06	03				Penyediaan Peralatan Rumah Tangga			-	-	0.00	
4	01	01	2.06	05				Penyediaan Barang Cetakan dan Penggandaan			13,192,000	-	0.00	
4	01	01	2.06	09				Penyelenggaraan Rapat Koordinasi dan Konsultasi SKPD			225,574,000	103,935,000	46.08	
4	01	01	2.07				Pengadaan Barang Milik Daerah Penunjang Urusan Pemerintah Daerah			-	-	0.00		
4	01	01	2.07	05				Pengadaan Mebel			-	-	0.00	

P-RKPD KABUPATEN KONAWE KEPULAUAN | 2024

KODE REKENING					URUSAN	PROGRAM/KEGIATAN/SUB KEGIATAN			PAGU (Rp.)	REALISASI		KE T
										JUMLAH (Rp.)	PERSENTAS E (%)	
(1)					(2)	(3)			(4)	(5)	(6)	(7)
4	01	01	2.07	06				Pengadaan Peralatan dan Mesin Lainnya	-	-	0.00	
4	01	01	2.08					Penyediaan Jasa Penunjang Urusan Pemerintahan Daerah	46,950,000	24,450,000	52.08	
4	01	01	2.08	01				Penyediaan Jasa Surat Menyurat	1,950,000	1,950,000	100.00	
4	01	01	2.08	04				Penyediaan Jasa Pelayanan Umum Kantor	45,000,000	22,500,000	50.00	
4	01	01	2.09					Pemeliharaan Barang Milik Daerah Penunjang Urusan Pemerintahan Daerah	22,720,000	8,850,000	38.95	
4	01	01	2.09	02				Penyediaan Jasa Pemeliharaan, Biaya Pemeliharaan Pajak dan Perizinan Kendaraan Dinas Operasional atau Lapangan	22,720,000	8,850,000	38.95	
4	01	01	2.09	09				Pemeliharaan/Rehabilitasi Gedung Kantor dan Bangunan Lainnya	-	-	0.00	
4	01	03	2.01					PROGRAM PEREKONOMIAN DAN PEMBANGUNAN	259,777,077	5,600,000	2.16	
4	01	03	2.01					Pelaksanaan Kebijakan Perekonomian	187,680,520	-	0.00	
4	01	03	2.01	02				Pengendalian dan Distribusi Perekonomian	98,351,260	-	0.00	



# P-RKPD KABUPATEN KONAWE KEPULAUAN | 2024

KODE REKENING					URUSAN	PROGRAM/KEGIATAN/SUB KEGIATAN			PAGU (Rp.)	REALISASI		KE T
										JUMLAH (Rp.)	PERSENTAS E (%)	
(1)					(2)	(3)			(4)	(5)	(6)	(7)
4	01	03	2.01	03				Perencanaan dan Pengawasan Ekonomi Mikro Kecil	89,329,260	-	0.00	
4	01	03	2.04					Pemantauan Kebijakan Sumber Daya Alam	72,096,557	5,600,000	7.77	
4	01	03	2.04	01				Koordinasi, Sinkronisasi dan Evaluasi Kebijakan Pertanian, Kehutanan, Kelautan dan Perikanan	38,106,297	5,600,000	14.70	
4	01	03	2.04	02				Koordinasi, Sinkronisasi dan Evaluasi Kebijakan Pertambangan dan Lingkungan Hidup	-	-	0.00	
4	01	03	2.04	03				Koordinasi, Sinkronisasi dan Evaluasi Kebijakan Energi dan Air	33,990,260	-	0.00	
									710,953,500	253,600,000	35.67	
4.					UNSUR PILIHAN URUSAN PEMERINTAHAN				680,000,000	240,003,500	35%	
4.01					SEKRETARIAT DAERAH				680,000,000	240,003,500	35%	
4.01.01						Program Penunjang Urusan Pemerintahan Daerah Kabupaten/Kota			394,398,320	112,950,000	29%	
4.01.01.2.01							Perencanaan, Penganggaran, dan Evaluasi Kinerja		26,514,479	3,000,000	11%	

# P-RKPD KABUPATEN KONAWE KEPULAUAN | 2024

KODE REKENING	URUSAN	PROGRAM/KEGIATAN/SUB KEGIATAN		PAGU (Rp.)	REALISASI		KE T
					JUMLAH (Rp.)	PERSENTASE (%)	
(1)	(2)	(3)		(4)	(5)	(6)	(7)
4.01.01.2.01.01			Penyusunan Dokumen Perencanaan Perangkat Daerah	6,505,630	3,000,000	46%	
4.01.01.2.01.02			Koordinasi dan Penyusunan Dokumen Lakip SKPD	15,047,619	-	0%	
4.01.01.2.01.06			Koordinasi dan Penyusunan laporan capaian kinerja dan ikhtisar realisasi kinerja SKPD	4,961,230	-	0%	
4.01.01.2.02			Administrasi Keuangan Perangkat Daerah	6,490,222	1,800,000	28%	
4.01.01.2.02.05			Koordinasi dan Penyusunan Laporan Keuangan Akhir Tahun SKPD	6,490,222	1,800,000	28%	
4.01.01.2.05			Administrasi Kepegawaian Perangkat Daerah	41,022,000	-	0%	
4.01.01.2.05.02			Pengadaan Pakaian Dinas Beserta Atribut Kelengkapannya	18,150,000	-	0%	
4.01.01.2.05.09			Pendidikan dan Pelatihan Pegawai Berdasarkan Tugas dan Fungsi	22,872,000	-	0%	
4.01.01.2.06			Administrasi Umum Perangkat Daerah	168,635,223	53,808,000	32%	
4.01.01.2.06.01			Penyediaan Komponen Instalasi Listrik/Penerangan Bangunan Kantor	6,419,380	2,000,000	31%	

P-RKPD KABUPATEN KONAWE KEPULAUAN | 2024

KODE REKENING	URUSAN	PROGRAM/KEGIATAN/SUB KEGIATAN		PAGU (Rp.)	REALISASI		KE T
					JUMLAH (Rp.)	PERSENTASE (%)	
(1)	(2)	(3)		(4)	(5)	(6)	(7)
4.01.01.2.06.02			Penyediaan Peralatan dan Perlengkapan Kantor	3,489,546	1,518,000	44%	
4.01.01.2.06.04			Penyediaan Logistik Kantor	19,053,215	1,950,000	10%	
4.01.01.2.06.05			Penyediaan Barang Cetak dan Penggandaan	28,554,082	4,900,000	17%	
4.01.01.2.06.08			Fasilitasi Kunjungan Tamu	9,975,000	1,200,000	12%	
4.01.01.2.06.09			Penyelenggaraan Rapat Koordinasi dan Konsultasi SKPD	101,144,000	42,240,000	42%	
4.01.01.2.07			Pengadaan Barang Milik Daerah Penunjang Urusan Pemerintahan Daerah	-	-	0%	
4.01.01.2.07.06			Pengadaan Peralatan dan Mesin Lainnya	-	-	0%	
4.01.01.2.07.11			Pengadaan Sarana dan Prasarana Pendukung Gedung Kantor atau Bangunan Lainnya	-	-	0%	
4.01.01.2.08			Penyediaan Jasa Penunjang Urusan Pemerintahan Daerah	127,796,400	48,750,000	38%	
4.01.01.2.08.01			Penyediaan Jasa Surat Menyurat	1,800,000	750,000	42%	

# P-RKPD KABUPATEN KONAWE KEPULAUAN | 2024

KODE REKENING	URUSAN	PROGRAM/KEGIATAN/SUB KEGIATAN		PAGU (Rp.)	REALISASI		KE T
					JUMLAH (Rp.)	PERSENTASE (%)	
(1)	(2)	(3)		(4)	(5)	(6)	(7)
4.01.01.2.08.02			Penyediaan Jasa Komunikasi, Sumber Daya Air dan Listrik	10,496,400	-	0%	
4.01.01.2.08.04			Penyediaan Jasa Pelayanan Umum Kantor	115,500,000	48,000,000	42%	
4.01.01.2.09			Pemeliharaan Barang Milik Daerah Penunjang Urusan Pemerintahan Daerah	23,939,996	5,592,000	23%	
4.01.01.2.09.01			Penyediaan Jasa Pemeliharaan, Biaya Pemeliharaan dan Pajak Kendaraan Perorangan atau Kendaraan Dinas Jabatan	23,939,996	5,592,000	23%	
4.01.01.2.09.09			Pemeliharaan/Rehabilitasi Gedung Kantor dan Bangunan Lainnya	-	-	0%	
3.27.03		PROGRAM PEREKONOMIAN DAN PEMBANGUNAN		285,601,680	127,053,500	44%	
3.27.03.201			PENGADAAN BARANG DAN JASA PEMERINTAH	285,601,680	127,053,500	44%	
3.27.03.201.01			Pengelolaan Pengadaan Barang dan Jasa	25,640,626	25,050,000	98%	
			Review Pemaketan SIRUP	25,640,626	25,050,000	98%	
3.27.03.201.02			Pengelolaan Layanan Pengadaan Secara Elektronik	150,375,804	24,484,500	16%	

P-RKPD KABUPATEN KONAWE KEPULAUAN | 2024

KODE REKENING					URUSAN	PROGRAM/KEGIATAN/SUB KEGIATAN			PAGU (Rp.)	REALISASI		KE T
										JUMLAH (Rp.)	PERSENTAS E (%)	
(1)					(2)	(3)			(4)	(5)	(6)	(7)
								Monitoring dan Evaluasi Database Vendor	24,584,902	24,484,500	100%	
								Pemenuhan standar LPSE	52,790,902	-	0%	
								Belanja Sewa Space, Hosting dan SSL Aplikasi LPSE	73,000,000	-	0%	
3.27.03.201.03								Pembinaan dan Advokasi Pengadaan Barang dan Jasa	109,585,250	77,519,000	71%	
								Kematangan UKPBJ	32,045,250	-	0%	
								Pelatihan Penginputan SIRUP	77,540,000	77,519,000	100%	
4					UNSUR PENDUKUNG URUSAN PEMERINTAHAN				9,503,155,695	4,515,815,774	43%	
4	1				Sekretariat Daerah				9,503,155,695	4,515,815,774	43%	
4	1	1				PROGRAM PENUNJANG URUSAN PEMERINTAHAN DAERAH KABUPATEN/KOTA			9,503,155,695	4,515,815,774	43%	

# P-RKPD KABUPATEN KONAWE KEPULAUAN | 2024

KODE REKENING					URUSAN	PROGRAM/KEGIATAN/SUB KEGIATAN		PAGU (Rp.)	REALISASI		KE T
									JUMLAH (Rp.)	PERSENTASE (%)	
(1)					(2)	(3)		(4)	(5)	(6)	(7)
4	1	1	2	1		Perencanaan, Penganggaran, dan Evaluasi Kinerja Perangkat Daerah		11,136,000	-	0%	
4	1	1	2	1		Penyusunan Dokumen Perencanaan Perangkat Daerah		11,136,000	-	0%	
4	1	1	2	2		Administrasi Keuangan Perangkat Daerah		193,164,000	34,106,000	18%	
4	1	1	2	2		Koordinasi dan Penyusunan Laporan Keuangan Akhir Tahun SKPD		29,040,000	-	0%	
4	1	1	2	2		Pengelolaan dan Penyediaan Bahan Tanggapan Pemeriksaan		24,660,000	14,272,000	58%	
4	1	1	2	2		Koordinasi dan Penyusunan Laporan Keuangan Bulanan/ Triwulanan/ Semesteran SKPD		139,464,000	19,834,000	14%	
4	1	1	2	3		Administrasi Barang Milik Daerah pada Perangkat Daerah		48,060,000	17,716,000	37%	
4	1	1	2	3		Rekonsiliasi dan Penyusunan Laporan Barang Milik Daerah pada SKPD		24,660,000	17,716,000	72%	
4	1	1	2	3		Penatausahaan Barang Milik Daerah pada SKPD		23,400,000	-	0%	
4	1	1	2	5		Administrasi Kepegawaian Perangkat Daerah		707,724,000	156,720,165	22%	

# P-RKPD KABUPATEN KONAWE KEPULAUAN | 2024

KODE REKENING					URUSAN	PROGRAM/KEGIATAN/SUB KEGIATAN			PAGU (Rp.)	REALISASI		KE T
										JUMLAH (Rp.)	PERSENTAS E (%)	
(1)					(2)	(3)			(4)	(5)	(6)	(7)
4	1	1	2	5				Pengadaan Pakaian Dinas beserta Atribut Kelengkapannya	74,500,000	74,500,000	100%	
4	1	1	2	5				Pendidikan dan Pelatihan Pegawai Berdasarkan Tugas dan Fungsi	446,180,000	-	0%	
4	1	1	2	5				Bimbingan Teknis Implementasi Peraturan Perundang-Undangan	187,044,000	82,220,165	44%	
4	1	1	2	6				Administrasi Umum Perangkat Daerah	1,687,926,380	880,282,174	52%	
4	1	1	2	6				Penyediaan Komponen Instalasi Listrik/Penerangan Bangunan Kantor	73,265,500	53,792,000	73%	
4	1	1	2	6				Penyediaan Peralatan dan Perlengkapan Kantor	69,411,760	35,679,300	51%	
4	1	1	2	6				Penyediaan Peralatan Rumah Tangga	120,000,000	119,900,000	100%	
4	1	1	2	6				Penyediaan Bahan Logistik Kantor	85,368,140	35,151,900	41%	
4	1	1	2	6				Penyediaan Barang Cetakan dan Penggandaan	73,565,980	17,493,000	24%	
4	1	1	2	6				Fasilitasi Kunjungan Tamu	276,520,000	122,504,500	44%	

P-RKPD KABUPATEN KONAWE KEPULAUAN | 2024

KODE REKENING					URUSAN	PROGRAM/KEGIATAN/SUB KEGIATAN			PAGU (Rp.)	REALISASI		KE T
										JUMLAH (Rp.)	PERSENTAS E (%)	
(1)					(2)	(3)			(4)	(5)	(6)	(7)
4	1	1	2	6				Penyelenggaraan Rapat Koordinasi dan Konsultasi SKPD	989,795,000	495,761,474	50%	
4	1	1	2	7				Pengadaan Barang Milik Daerah Penunjang Urusan Pemerintah Daerah	1,070,407,006	591,331,050	55%	
4	1	1	2	7				Pengadaan Mebel	391,074,156	278,111,000	71%	
4	1	1	2	7				Pengadaan Peralatan dan Mesin Lainnya	483,832,850	313,220,050	65%	
4	1	1	2	7				Pengadaan Gedung Kantor atau Bangunan Lainnya	195,500,000	-	0%	
4	1	1	2	8				Penyediaan Jasa Penunjang Urusan Pemerintahan Daerah	2,320,889,200	1,072,312,375	46%	
4	1	1	2	8				Penyediaan Jasa Surat Menyurat	13,200,000	2,000,000	15%	
4	1	1	2	8				Penyediaan Jasa Komunikasi, Sumber Daya Air dan Listrik	525,409,200	124,947,375	24%	
4	1	1	2	8				Penyediaan Jasa Peralatan dan Perlengkapan Kantor	71,800,000	11,500,000	16%	
4	1	1	2	8				Penyediaan Jasa Pelayanan Umum Kantor	1,710,480,000	933,865,000	55%	



P-RKPD KABUPATEN KONAWE KEPULAUAN | 2024

KODE REKENING					URUSAN	PROGRAM/KEGIATAN/SUB KEGIATAN		PAGU (Rp.)	REALISASI		KE T
									JUMLAH (Rp.)	PERSENTASE (%)	
(1)					(2)	(3)		(4)	(5)	(6)	(7)
4	1	1	2	9			Pemeliharaan Barang Milik Daerah Penunjang Urusan Pemerintahan Daerah	1,797,563,185	701,639,900	39%	
4	1	1	2	9			Penyediaan Jasa Pemeliharaan, Biaya Pemeliharaan, dan Pajak Kendaraan Perorangan Dinas atau Kendaraan Dinas Jabatan	500,650,000	98,159,100	20%	
4	1	1	2	9			Penyediaan Jasa Pemeliharaan, Biaya Pemeliharaan, Pajak dan Perizinan Kendaraan Dinas Operasional atau Lapangan	835,975,048	458,659,900	55%	
4	1	1	2	9			Pemeliharaan Peralatan dan Mesin Lainnya	73,333,337	31,816,000	43%	
4	1	1	2	9			Pemeliharaan/Rehabilitasi Gedung Kantor dan Bangunan Lainnya	387,604,800	113,004,900	29%	
4	1	1	2	11			Administrasi Keuangan dan Operasional Kepala Daerah dan Wakil Kepala Daerah	1,519,491,048	394,326,110	26%	
4	1	1	2	11			Penyediaan Pakaian Dinas dan Atribut Kelengkapan Kepala Daerah dan Wakil Kepala Daerah	105,807,048	5,100,000	5%	
4	1	1	2	11			Pelaksanaan Medical Check Up Kepala Daerah dan Wakil Kepala Daerah	125,000,000	-	0%	
4	1	1	2	11			Penyediaan Dana Penunjang Operasional Kepala Daerah dan Wakil Kepala Daerah	1,288,684,000	389,226,110		
4	1	1	2	12			Fasilitasi Kerumahtanggaan Sekretariat Daerah	1,194,300,000	667,382,000	56%	

P-RKPD KABUPATEN KONAWE KEPULAUAN | 2024

KODE REKENING					URUSAN	PROGRAM/KEGIATAN/SUB KEGIATAN			PAGU (Rp.)	REALISASI		KE T
										JUMLAH (Rp.)	PERSENTASE (%)	
(1)					(2)	(3)			(4)	(5)	(6)	(7)
4	1	1	2	12				Penyediaan Kebutuhan Rumah Tangga Kepala Daerah	554,400,000	276,000,000	50%	
4	1	1	2	12				Penyediaan Kebutuhan Rumah Tangga Wakil Kepala Daerah	524,400,000	306,000,000	58%	
4	1	1	2	12				Penyediaan Kebutuhan Rumah Tangga Sekretariat Daerah	115,500,000	85,382,000	74%	
4					UNSUR PENDUKUNG URUSAN PEMERINTAHAN				21,386,501,843	11,356,667,271	53.10	
4.02						SEKRETARIAT DPRD			21,386,501,843	11,356,667,271	53.10	
4.02.01						PROGRAM PENUNJANG URUSAN PEMERINTAHAN DAERAH KABUPATEN / KOTA			10,741,865,949	5,515,137,067	51.34	
4.02.01.2.01								Perencanaan, Penganggaran, dan Evaluasi Kinerja Perangkat Daerah	41,918,300	28,843,140	68.81	
4.02.01.2.01.01								Penyusunan Dokumen Perencanaan Perangkat Daerah	16,026,660	14,681,660	91.61	
4.02.01.2.01.06								Koordinasi dan Penyusunan Laporan Capaian Kinerja dan Ikhtisar Realisasi Kinerja SKPD	10,769,160	-	0.00	

# P-RKPD KABUPATEN KONAWE KEPULAUAN | 2024

KODE REKENING	URUSAN	PROGRAM/KEGIATAN/SUB KEGIATAN		PAGU (Rp.)	REALISASI		KE T
					JUMLAH (Rp.)	PERSENTASE (%)	
(1)	(2)	(3)		(4)	(5)	(6)	(7)
4.02.01.2.01.07			Evaluasi Kinerja Perangkat Daerah	15,122,480	14,161,480	93.65	
4.02.01.2.02			Administrasi Keuangan Perangkat Daerah	1,178,340,486	612,816,291	52.01	
4.02.01.2.02.01			Penyediaan Gaji dan Tunjangan ASN	1,164,818,506	612,816,291	52.61	
4.02.01.2.02.05			Koordinasi dan Penyusunan Laporan Keuangan Akhir Tahun SKPD	13,521,980	-	0.00	
4.02.01.2.05			Administrasi Kepegawaian Perangkat Daerah	64,509,480	-	0.00	
4.02.01.2.05.02			Pengadaan Pakaian Dinas Beserta Atribut Kelengkapannya	48,800,000	-	0.00	
4.02.01.2.05.10			Sosialisasi Peraturan Perundang-Undangan	4,209,480	-	0.00	
4.02.01.2.05.11			Bimbingan Teknis Pelaksanaan Peraturan Perundang-Undangan	11,500,000	-	0.00	
4.02.01.2.06			Administrasi Umum Perangkat Daerah	856,946,993	166,025,118	19.37	
4.02.01.2.06.01			Penyediaan Komponen Instalasi Listrik / Penerangan Bangunan Kantor	19,220,000	-	0.00	

# P-RKPD KABUPATEN KONAWE KEPULAUAN | 2024

KODE REKENING	URUSAN	PROGRAM/KEGIATAN/SUB KEGIATAN			PAGU (Rp.)	REALISASI		KE T
						JUMLAH (Rp.)	PERSENTASE (%)	
(1)	(2)	(3)			(4)	(5)	(6)	(7)
4.02.01.2.06.02				Penyediaan Peralatan dan Perlengkapan Kantor	14,300,000	-	0.00	
4.02.01.2.06.04				Penyediaan Bahan Logistik Kantor	100,482,332	25,049,676	24.93	
4.02.01.2.06.05				Penyediaan Barang Cetak dan Penggandaan	49,549,000	3,337,838	6.74	
4.02.01.2.06.06				Penyediaan Bahan Bacaan dan Peraturan Perundang-undangan	20,040,000	3,840,000	19.16	
4.02.01.2.06.07				Penyediaan Bahan / Material	24,875,661	12,229,548	49.16	
4.02.01.2.06.08				Fasilitasi Kunjungan Tamu	131,880,000	19,131,000	14.51	
4.02.01.2.06.09				Penyelenggaraan Rapat Koordinasi dan Konsultasi SKPD	496,600,000	102,437,056	20.63	
4.02.01.2.07				Pengadaan Barang Milik Daerah Penunjang Urusan Pemerintah Daerah	-	-	0.00	
4.02.01.2.07.01				Pengadaan Kendaraan Perorangan Dinas atau Kendaraan Dinas Jabatan	-	-	0.00	
4.02.01.2.07.06				Pengadaan Peralatan dan Mesin Lainnya	-	-	0.00	

P-RKPD KABUPATEN KONAWE KEPULAUAN | 2024

KODE REKENING	URUSAN	PROGRAM/KEGIATAN/SUB KEGIATAN		PAGU (Rp.)	REALISASI		KE T
					JUMLAH (Rp.)	PERSENTASE (%)	
(1)	(2)	(3)		(4)	(5)	(6)	(7)
4.02.01.2.08			Penyediaan Jasa Penunjang Urusan Pemerintahan Daerah	627,056,960	197,340,371	31.47	
4.02.01.2.08.01			Penyediaan Jasa Surat Menyurat	5,010,000	1,300,000	25.95	
4.02.01.2.08.02			Penyediaan Jasa Komunikasi, Sumber Daya Air dan Listrik	56,172,000	14,540,371	25.89	
4.02.01.2.08.03			Penyediaan Jasa Peralatan dan Perlengkapan Kantor	28,124,960	-	0.00	
4.02.01.2.08.04			Penyediaan Jasa Pelayanan Umum Kantor	537,750,000	181,500,000	33.75	
4.02.01.2.09			Pemeliharaan Barang Milik Daerah Penunjang Urusan Pemerintahan Daerah	293,520,000	68,030,793	23.18	
4.02.01.2.09.01			Penyediaan Jasa Pemeliharaan, Biaya Pemeliharaan dan Pajak Kendaraan Perorangan Dinas atau Kendaraan Dinas Jabatan	247,350,000	68,030,793	27.50	
4.02.01.2.09.06			Pemeliharaan Peralatan dan Mesin Lainnya	36,090,000	-	0.00	
4.02.01.2.09.09			Pemeliharaan/Rehabilitasi Gedung Kantor dan Bangunan Lainnya	10,080,000	-	0.00	
4.02.01.2.15			Layanan Keuangan dan Kesejahteraan DPRD	6,658,453,730	3,768,916,354	56.60	

P-RKPD KABUPATEN KONAWE KEPULAUAN | 2024

KODE REKENING	URUSAN	PROGRAM/KEGIATAN/SUB KEGIATAN			PAGU (Rp.)	REALISASI		KE T
						JUMLAH (Rp.)	PERSENTASE (%)	
(1)	(2)	(3)			(4)	(5)	(6)	(7)
4.02.01.2.15.01				Penyelenggaraan Administrasi Keuangan DPRD	6,488,203,730	3,768,916,354	58.09	
4.02.01.2.15.02				Penyediaan Pakaian Dinas dan Atribut DPRD	164,000,000	-	0.00	
4.02.01.2.15.03				Pelaksanaan Medical Check Up DPRD	6,250,000	-	0.00	
4.02.01.2.16				Layanan Administrasi DPRD	1,021,120,000	673,165,000	65.92	
4.02.01.2.16.04				Penyediaan Kebutuhan Rumah Tangga DPRD	1,021,120,000	673,165,000	65.92	
4.02.02		PROGRAM DUKUNGAN PELAKSANAAN TUGAS DAN FUNGSI DPRD			10,644,635,894	5,841,530,204	54.88	
4.02.02.2.01				Pembentukan Peraturan Daerah dan Peraturan DPRD	511,105,960	-	0.00	
4.02.02.2.01.01				Penyusunan dan Pembahasan Program Pembentukan Peraturan Daerah	14,170,960	-	0.00	
4.02.02.2.01.02				Pembahasan Rancangan Peraturan Daerah	10,333,200	-	0.00	
4.02.02.2.01.04				Fasilitasi Penyusunan Penjelasan/Keterangan dan/atau Naskah Akademik	486,601,800	-	0.00	

# P-RKPD KABUPATEN KONAWE KEPULAUAN | 2024

KODE REKENING	URUSAN	PROGRAM/KEGIATAN/SUB KEGIATAN		PAGU (Rp.)	REALISASI		KE T
					JUMLAH (Rp.)	PERSENTASE (%)	
(1)	(2)	(3)		(4)	(5)	(6)	(7)
4.02.02.2.02			Pembahasan Kebijakan Anggaran	442,250,196	-	0.00	
4.02.02.2.02.01			Pembahasan KUA dan PPAS	775,440	-	0.00	
4.02.02.2.02.02			Pembahasan Perubahan KUA dan Perubahan PPAS	148,080,440	-	0.00	
4.02.02.2.02.03			Pembahasan APBD	16,769,688	-	0.00	
4.02.02.2.02.04			Pembahasan APBD Perubahan	217,394,188	-	0.00	
4.02.02.2.02.06			Pembahasan Pertanggungjawaban APBD	59,230,440	-	0.00	
4.02.02.2.03			Pengawasan Penyelenggaraan Pemerintahan	98,569,880	-	0.00	
4.02.02.2.03.01			Pengawasan Urusan Pemerintahan bidang Pemerintahan dan Hukum	8,919,920	-	0.00	
4.02.02.2.03.02			Pengawasan Urusan Pemerintahan bidang Infrastruktur	8,919,920	-	0.00	
4.02.02.2.03.03			Pengawasan Urusan Pemerintahan bidang Kesejahteraan Rakyat	8,919,920	-	0.00	

P-RKPD KABUPATEN KONAWE KEPULAUAN | 2024

KODE REKENING	URUSAN	PROGRAM/KEGIATAN/SUB KEGIATAN			PAGU (Rp.)	REALISASI		KE T
						JUMLAH (Rp.)	PERSENTASE (%)	
(1)	(2)	(3)			(4)	(5)	(6)	(7)
4.02.02.2.03.04				Pengawasan Urusan Pemerintahan bidang Perekonomian	8,919,920	-	0.00	
4.02.02.2.03.05				Pengawasan Urusan Pemerintahan bidang Sumber Daya Alam	8,919,920	-	0.00	
4.02.02.2.03.06				Pengawasan Tindak Lanjut Hasil Pemeriksaan Laporan Keuangan oleh Badan Pemeriksa Keuangan	8,919,920	-	0.00	
4.02.02.2.03.07				Pengawasan Penggunaan Anggaran	8,919,920	-	0.00	
4.02.02.2.03.08				Pembahasan Laporan Keterangan Pertanggungjawaban Kepala Daerah	36,130,440	-	0.00	
4.02.02.2.04				Peningkatan Kapasitas DPRD	641,696,540	328,000,000	51.11	
4.02.02.2.04.02				Pendalaman Tugas DPRD	58,516,980	-	0.00	
4.02.02.2.04.03				Publikasi dan Dokumentasi Dewan	350,000,000	160,000,000	45.71	
4.02.02.2.04.04				Penyediaan Kelompok Pakar dan Tim Ahli	144,000,000	108,000,000	75.00	
4.02.02.2.04.05				Penyediaan Tenaga Ahli Fraksi	80,000,000	60,000,000	75.00	



P-RKPD KABUPATEN KONAWE KEPULAUAN | 2024

KODE REKENING					URUSAN	PROGRAM/KEGIATAN/SUB KEGIATAN				PAGU (Rp.)	REALISASI		KE T
											JUMLAH (Rp.)	PERSENTASE (%)	
(1)	(2)	(3)	(4)	(5)	(6)	(7)	(8)	(9)	(10)	(11)	(12)	(13)	(14)
4.02.02.2.04.07								Penyusunan Program Kerja DPRD		9,179,560	-	0.00	
4.02.02.2.05								Penyerapan dan Penghimpunan Aspirasi Masyarakat		1,244,080,588	1,197,116,488	96.22	
4.02.02.2.05.01								Kunjungan Kerja dalam Daerah		38,300,000	-	0.00	
4.02.02.2.05.02								Penyusunan Pokok-Pokok Pikiran DPRD		8,664,100	-	0.00	
4.02.02.2.05.03								Pelaksanaan Reses		1,197,116,488	1,197,116,488	100.00	
4.02.02.2.08								Fasilitasi Tugas DPRD		7,706,932,730	4,316,413,716	56.01	
4.02.02.2.08.01								Koordinasi dan Konsultasi Pelaksanaan Tugas DPRD		7,697,984,000	4,316,413,716	56.07	
4.02.02.2.08.03								Fasilitasi Pelaksanaan Tugas Badan Musyawarah		8,948,730	-	0.00	
								JUMLAH		21,386,501,843	11,356,667,271	53.10	
5								Unsur Penunjang					

P-RKPD KABUPATEN KONAWE KEPULAUAN | 2024

KODE REKENING					URUSAN	PROGRAM/KEGIATAN/SUB KEGIATAN			PAGU (Rp.)	REALISASI		KE T
										JUMLAH (Rp.)	PERSENTASE (%)	
(1)					(2)	(3)			(4)	(5)	(6)	(7)
					Urusan Pemerintahan							
5	1				Perencanaan				5,034,254,800	1,287,035,375	26%	
5	1	1				PROGRAM PENUNJANG URUSAN PEMERINTAHAN DAERAH KABUPATEN/KOTA			804,485,404	238,688,898	29.67%	
5	1	1	2	1		Perencanaan, Penganggaran, dan Evaluasi Kinerja Perangkat Daerah			62,506,030	18,523,619	29.63%	
5	1	1	2	1		Penyusunan Dokumen Perencanaan Perangkat Daerah			31,360,728	-	0%	
5	1	1	2	1		Koordinasi dan Penyusunan Laporan Capaian Kinerja dan Ikhtisar Realisasi Kinerja SKPD			6,871,683	2,400,000	35%	
5	1	1	2	1		Evaluasi Kinerja Perangkat Daerah			24,273,619	16,123,619	66%	
5	1	1	2	2		Administrasi Keuangan Perangkat Daerah			16,314,938	12,954,909	79.41%	
5	1	1	2	2		Koordinasi dan Penyusunan Laporan Keuangan Akhir Tahun SKPD			9,161,319	9,161,309	100.00%	
5	1	1	2	2		Koordinasi dan Penyusunan Laporan Keuangan Bulanan/Triwulanan/Semesteran SKPD			7,153,619	3,793,600	53.03%	

P-RKPD KABUPATEN KONAWE KEPULAUAN | 2024

KODE REKENING					URUSAN	PROGRAM/KEGIATAN/SUB KEGIATAN	PAGU (Rp.)	REALISASI		KE T
								JUMLAH (Rp.)	PERSENTAS E (%)	
(1)					(2)	(3)	(4)	(5)	(6)	(7)
5	1	1	2	5		Administrasi Kepegawaian Perangkat Daerah	15,050,000	-	0.00%	
5	1	1	2	5		Peningkatan Sarana dan Prasarana Disiplin Pegawai	15,050,000	-	0.00%	
5	1	1	2	6		Administrasi Umum Perangkat Daerah	424,777,436	236,333,806	55.64%	
5	1	1	2	6		Penyediaan Komponen Instalasi Listrik/Penerangan Bangunan Kantor	2,544,190	544,190	21.39%	
5	1	1	2	6		Penyediaan Bahan Logistik Kantor	31,657,246	16,657,246	52.62%	
5	1	1	2	6		Penyediaan Barang Cetak dan Penggandaan	18,000,000	3,500,000	19.44%	
5	1	1	2	6		Penyediaan Bahan Bacaan dan Peraturan Perundang-undangan	4,800,000	960,000	20.00%	
5	1	1	2	6		Fasilitasi Kunjungan Tamu	30,712,000	10,962,000	35.69%	
5	1	1	2	6		Penyelenggaraan Rapat Koordinasi dan Konsultasi SKPD	337,064,000	203,710,370	60.44%	
5	1	1	2	8		Penyediaan Jasa Penunjang Urusan Pemerintahan Daerah	221,537,000	86,787,000	39.17%	

KODE REKENING					URUSAN	PROGRAM/KEGIATAN/SUB KEGIATAN	PAGU (Rp.)	REALISASI		KE T
								JUMLAH (Rp.)	PERSENTAS E (%)	
(1)					(2)	(3)	(4)	(5)	(6)	(7)
5	1	1	2	8		Penyediaan Jasa Surat Menyurat	1,650,000	650,000	39.39%	
5	1	1	2	8		Penyediaan Jasa Komunikasi, Sumber Daya Air dan Listrik	13,637,000	3,637,000	26.67%	
5	1	1	2	8		Penyediaan Jasa Pelayanan Umum Kantor	206,250,000	82,500,000	40.00%	
5	1	1	2	8		Belanja Jasa Tenaga Operator Komputer	156,750,000	70,500,000	44.98%	
5	1	1	2	8		Belanja Jasa Tenaga Kebersihan	49,500,000	12,000,000	24.24%	
5	1	1	2	9		Pemeliharaan Barang Milik Daerah Penunjang Urusan Pemerintahan Daerah	64,300,000	22,350,000	34.76%	
5	1	1	2	9		Penyediaan Jasa Pemeliharaan, Biaya Pemeliharaan dan Pajak Kendaraan Perorangan Dinas atau Kendaraan Dinas Jabatan	64,300,000	22,350,000	34.76%	
						Belanja Bahan-Bahan Bakar dan Pelumas	50,480,000	21,600,000	42.79%	
						Belanja Suku Cadang-Suku Cadang Lainnya	750,000	750,000	100.00%	
						Belanja Pembayaran Pajak, Bea, dan Perizinan	13,070,000	-	0.00%	

P-RKPD KABUPATEN KONAWE KEPULAUAN | 2024

KODE REKENING					URUSAN	PROGRAM/KEGIATAN/SUB KEGIATAN	PAGU (Rp.)	REALISASI		KE T
								JUMLAH (Rp.)	PERSENTASE (%)	
(1)					(2)	(3)	(4)	(5)	(6)	(7)
5	1	3				PROGRAM PERENCANAAN, PENGENDALIAN DAN EVALUASI PEMBANGUNAN DAERAH	1,138,416,878	276,108,916	24.25%	
5	1	3	2.01			Penyusunan Perencanaan dan Pendanaan	959,744,963	122,706,606	12.79%	
5	1	3	2.01	2		Koordinasi Penelaahan Dokumen Perencanaan Pembangunan Daerah dengan Dokumen Kebijakan Lainnya.	98,999,303	39,800,000	40%	
5	1	3	2.01	3		Koordinasi Pelaksanaan Forum SKPD/Lintas SKPD	30,333,595	30,333,595	100%	
5	1	3	2.01	4		Pelaksanaan Musrenbang Kabupaten/Kota	148,381,535	140,378,285	95%	
5	1	3	2.01	7		Koordinasi Penyusunan dan Penetapan Dokumen Perencanaan Pembangunan Daerah	682,030,530	86,919,490	13%	
5	1	3	2.02			Analisis Data dan Informasi Pemerintahan Daerah Bidang Perencanaan Pembangunan Daerah	65,671,915	65,671,915	100.00%	
5	1	3	2.02	4		Analisis Data dan Informasi Perencanaan Pembangunan Daerah	65,671,915	65,671,915	100%	
5	1	3	2.03			Pengendalian, Evaluasi dan Pelaporan Bidang Perencanaan Pembangunan Daerah	113,000,000	87,730,395	78%	
5	1	3	2.03	1		Koordinasi Pengendalian Perencanaan dan Pelaksanaan Pembangunan Daerah di Kabupaten/Kota	75,000,000	73,653,045	98.20%	

# P-RKPD KABUPATEN KONAWE KEPULAUAN | 2024

KODE REKENING					URUSAN	PROGRAM/KEGIATAN/SUB KEGIATAN	PAGU (Rp.)	REALISASI		KE T
								JUMLAH (Rp.)	PERSENTASE (%)	
(1)					(2)	(3)	(4)	(5)	(6)	(7)
5	1	3	2.03	4		Monitoring, Evaluasi dan Penyusunan Laporan Berkala Pelaksanaan Pembangunan Daerah	38,000,000	14,077,350	37.05%	
5	1	3				PROGRAM KOORDINASI DAN SINKRONISASI PERENCANAAN PEMBANGUNAN DAERAH	500,000,000	159,056,456	31,8%	
5	1	3	2.01			Koordinasi Perencanaan Bidang Pemerintahan dan Pembangunan Manusia	263,000,000	122,706,606	46,6%	
5	1	3	2.01	2		Asistensi penyusunan dokumen Perencanaan Pembangunan Perangkat daerah bidang pemerintahan	60,000,000	39,800,000	66,3 %	
5	1	3	2.01	3		Pelaksanaan monitoring dan evaluasi penyusunan dokumen perencanaan pembangunan perangkat daerah bidang pemerintahan	20,000,000	10,565,000	52,8 %	
5	1	3	2.01	4		Koordinasi pelaksanaan sinergitas dan harmonisasi perencanaan pembangunan daerah bidang pemerintahan	38,000,000	22,596,836	59,4 %	
5	1	3	2.01	7		Pelaksanaan monitoring dan evaluasi penyusunan dokumen perencanaan pembangunan perangkat daerah bidang pembangunan manusia	43,000,000	19,700,000	45,8 %	
5	1	3	2.01	8		Koordinasi pelaksanaan sinergitas dan harmonisasi perencanaan pembangunan daerah bidang pembangunan manusia	102,000,000	30,044,770	29,4 %	
5	1	3	2.02			Koordinasi Perencanaan Bidang Perekonomian dan Sumber Daya Alam ( SDA )	131,000,000	6,960,000	53,1%	
5	1	3	2.02	4		Koordinasi pelaksanaan sinergitas dan harmonisasi perencanaan pembangunan perangkat daerah bidang perekonomian	103,000,000	3,480,000	33,7 %	

# P-RKPD KABUPATEN KONAWE KEPULAUAN | 2024

KODE REKENING					URUSAN	PROGRAM/KEGIATAN/SUB KEGIATAN	PAGU (Rp.)	REALISASI		KE T
								JUMLAH (Rp.)	PERSENTASE (%)	
(1)					(2)	(3)	(4)	(5)	(6)	(7)
5	1	3	2.02	8		Koordinasi pelaksanaan sinergitas dan harmonisasi perencanaan pembangunan daerah bidang SDA	28,000,000	3,480,000	12,4%	
5	1	3	2.03			Koordinasi Perencanaan Bidang Infrastruktur Dan Kewilayahan	106,000,000	29,389,850	27,7%	
5	1	3	2.03	1		Koordinasi penyusunan dokumen perencanaan pembangunan daerah bidang infrastruktur ( RPJPD, RPJMD dan RKPD )	30,000,000		0.00%	
5	1	3	2.03	4		Koordinasi pelaksanaan sinergitas dan harmonisasi perencanaan pembangunan daerah bidang infrastruktur	38,000,000	14,077,350	37,0%	
5	1	3	2.03	8		Koordinasi pelaksanaan sinergitas dan harmonisasi perencanaan pembangunan daerah bidang kewilayahan	38,000,000	15,312,500	40,3%	
5	5	2	2	1		Penelitian dan Pengembangan Bidang Penyelenggaraan Pemerintahan dan Pengkajian Peraturan	273,463,600	102,887,000	37.62%	
5	5	2	2	1		Fasilitasi, Pelaksanaan dan Evaluasi Penelitian dan Pengembangan Bidang Penyelenggaraan	69,240,000	4,480,000	6.47%	
5	5	2	2	1		Fasilitasi, Pelaksanaan dan Evaluasi Penelitian dan Pengembangan Bidang Pemerintahan	41,276,000	41,252,000	99.94%	
5	5	2	2	1		Fasilitasi, Pelaksanaan dan Evaluasi Penelitian dan Pengembangan Bidang Keuangan dan Aset Daerah, Reformasi Birokrasi	41,265,000	1,921,000	4.66%	
5	5	2	2	1		Pengelolaan Data Kelitbangan dan Peraturan	66,759,000	55,234,000	82.74%	

P-RKPD KABUPATEN KONAWE KEPULAUAN | 2024

KODE REKENING					URUSAN	PROGRAM/KEGIATAN/SUB KEGIATAN	PAGU (Rp.)	REALISASI		KE T
								JUMLAH (Rp.)	PERSENTASE (%)	
(1)					(2)	(3)	(4)	(5)	(6)	(7)
5	5	2	2	1		Fasilitasi dan Evaluasi Pelaksanaan Kegiatan Data dan Pengkajian Peraturan	54,923,600	-	0.00%	TW III
5	5	2	2	2		Penelitian dan Pengembangan Bidang Sosial dan Kependudukan	200,000,000	80,000,000	40.00%	
5	5	2	2	2		Penelitian dan Pengembangan Pendidikan dan Kebudayaan	200,000,000	80,000,000	40.00%	
5	5	2	2	3		Penelitian dan Pengembangan Bidang Ekonomi dan Pembangunan	350,000,000	140,000,000	40.00%	
5	5	2	2	2		Penelitian dan Pengembangan Koperasi, Usaha Kecil dan Menengah	200,000,000	80,000,000	40.00%	
5	5	2	2	2		Penelitian dan Pengembangan Perumahan dan Kawasan Permukiman	150,000,000	60,000,000	40.00%	
5	5	2	2	4		Pengembangan Inovasi dan Teknologi	176,536,400	33,225,000	18.82%	
5	5	2	2	4		Penelitian, Pengembangan, dan Perekayasaan di Bidang Teknologi dan Inovasi	64,097,000	-	0.00%	TW III
5	5	2	2	4		Sosialisasi dan Diseminasi Hasil-Hasil Kelitbangan	112,439,400	33,225,000	29.55%	
5	5	2				PROGRAM PENELITIAN DAN PENGEMBANGAN DAERAH	1,000,000,000	356,112,000	35.61%	



P-RKPD KABUPATEN KONAWE KEPULAUAN | 2024

KODE REKENING					URUSAN	PROGRAM/KEGIATAN/SUB KEGIATAN	PAGU (Rp.)	REALISASI		KE T
								JUMLAH (Rp.)	PERSENTAS E (%)	
(1)					(2)	(3)	(4)	(5)	(6)	(7)
5	5	2	2	1		Penelitian dan Pengembangan Bidang Penyelenggaraan Pemerintahan dan Pengkajian Peraturan	273,463,600	102,887,000	37.62%	
5	5	2	2	1		Fasilitasi, Pelaksanaan dan Evaluasi Penelitian dan Pengembangan Bidang Penyelenggaraan	69,240,000	4,480,000	6.47%	
5	5	2	2	1		Fasilitasi, Pelaksanaan dan Evaluasi Penelitian dan Pengembangan Bidang Pemerintahan	41,276,000	41,252,000	99.94%	
5	5	2	2	1		Fasilitasi, Pelaksanaan dan Evaluasi Penelitian dan Pengembangan Bidang Keuangan dan Aset Daerah, Reformasi Birokrasi	41,265,000	1,921,000	4.66%	
5	5	2	2	1		Pengelolaan Data Kelitbangan dan Peraturan	66,759,000	55,234,000	82.74%	
5	5	2	2	1		Fasilitasi dan Evaluasi Pelaksanaan Kegiatan Data dan Pengkajian Peraturan	54,923,600	-	0.00%	TW III
5	5	2	2	2		Penelitian dan Pengembangan Bidang Sosial dan Kependudukan	200,000,000	80,000,000	40.00%	
5	5	2	2	2		Penelitian dan Pengembangan Pendidikan dan Kebudayaan	200,000,000	80,000,000	40.00%	
5	5	2	2	3		Penelitian dan Pengembangan Bidang Ekonomi dan Pembangunan	350,000,000	140,000,000	40.00%	
5	5	2	2	2		Penelitian dan Pengembangan Koperasi, Usaha Kecil dan Menengah	200,000,000	80,000,000	40.00%	

KODE REKENING					URUSAN	PROGRAM/KEGIATAN/SUB KEGIATAN	PAGU (Rp.)	REALISASI		KE T
								JUMLAH (Rp.)	PERSENTAS E (%)	
(1)					(2)	(3)	(4)	(5)	(6)	(7)
5	5	2	2	2		Penelitian dan Pengembangan Perumahan dan Kawasan Permukiman	150,000,000	60,000,000	40.00%	
5	5	2	2	4		Pengembangan Inovasi dan Teknologi	176,536,400	33,225,000	18.82%	
5	5	2	2	4		Penelitian, Pengembangan, dan Perekayasaan di Bidang Teknologi dan Inovasi	64,097,000	-	0.00%	TW III
5	5	2	2	4		Sosialisasi dan Diseminasi Hasil-Hasil Kelitbangan	112,439,400	33,225,000	29.55%	
5.					UNSUR PENUNJANG URUSAN PEMERINTAHAN					
5	02				KEUANGAN		124,702,480,355	24,430,779,871	19.59	
5	02	01				PROGRAM PENUNJANG URUSAN PEMERINTAHAN DAERAH KABUPATEN/KOTA	16,653,612,464	3,952,120,871	24	
5	02	01	2	01		Perencanaan, Penganggaran, dan Evaluasi Kinerja Perangkat Daerah	280,379,396	157,143,454	56	
5	02	01	2	01		Penyusunan Dokumen Perencanaan Perangkat Daerah	45,764,600	45,735,600	99.94	
5	02	01	2	02		Koordinasi dan Penyusunan Dokumen RKA-SKPD	42,565,190	42,286,190	99.34	

P-RKPD KABUPATEN KONAWE KEPULAUAN | 2024

KODE REKENING					URUSAN	PROGRAM/KEGIATAN/SUB KEGIATAN	PAGU (Rp.)	REALISASI		KE T
								JUMLAH (Rp.)	PERSENTAS E (%)	
(1)					(2)	(3)	(4)	(5)	(6)	(7)
5	02	01	2	03		Koordinasi dan Penyusunan Dokumen Perubahan RKA-SKPD	47,497,735	-	0.00	
5	02	01	2	04		Koordinasi dan Penyusunan DPA-SKPD	22,113,494	22,105,494	99.96	
5	02	01	2	05		Koordinasi dan Penyusunan Perubahan DPA-SKPD	23,412,899	-	0.00	
5	02	01	2	06		Koordinasi dan Penyusunan Laporan Capaian Kinerja dan Ikhtisar Realisasi Kinerja SKPD	51,473,308	-	0.00	
5	02	01	2	07		Evaluasi Kinerja Perangkat Daerah	47,552,170	47,016,170	98.87	
5	02	01	2			Administrasi Keuangan Perangkat Daerah	11,862,236,924	2,220,944,837	19	
5	02	01	2	01		Penyediaan Gaji dan Tunjangan ASN	11,698,507,996	2,176,202,302	18.60	
5	02	01	2	02		Penyediaan Administrasi Pelaksanaan Tugas ASN	44,927,535	44,742,535	99.59	
5	02	01	2	03		Pelaksanaan Penatausahaan dan Pengujian/Verifikasi Keuangan SKPD	27,923,865	-	0.00	
5	02	01	2	04		Koordinasi dan Pelaksanaan Akuntansi SKPD	33,739,300	-	0.00	
5	02	01	2	05		Koordinasi dan Penyusunan Laporan Keuangan Akhir Tahun SKPD	36,843,604	-	0.00	

P-RKPD KABUPATEN KONAWE KEPULAUAN | 2024

KODE REKENING					URUSAN	PROGRAM/KEGIATAN/SUB KEGIATAN	PAGU (Rp.)	REALISASI		KE T
								JUMLAH (Rp.)	PERSENTAS E (%)	
(1)					(2)	(3)	(4)	(5)	(6)	(7)
5	02	01	2	07		Koordinasi dan Penyusunan Laporan Keuangan Bulanan/Triwulanan/Semesteran SKPD	20,294,624	-	0.00	
5	02	01	2			Administrasi Barang Milik Daerah pada Perangkat Daerah	109,765,750	-	0	
5	02	01	2	01		Penyusunan Perencanaan Kebutuhan Barang Milik Daerah SKPD	27,190,195	-	-	
5	02	01	2	02		Pengamanan Barang Milik Daerah SKPD	15,373,795	-	-	
5	02	01	2	05		Rekonsiliasi dan Penyusunan Laporan Barang Milik Daerah pada SKPD	27,981,230	-	-	
5	02	01	2	06		Penatausahaan Barang Milik Daerah pada SKPD	21,630,355	-	-	
5	02	01	2	07		Pemanfaatan Barang Milik Daerah SKPD	17,590,175	-	-	
5	02	01	2			Administrasi Kepegawaian Perangkat Daerah	139,727,305	95,038,700	68	
5	02	01	2	02		Pengadaan Pakaian Dinas Beserta Atribut Kelengkapannya	55,000,000	50,230,000	91.33	
5	02	01	2	03		Pendataan dan Pengolahan Administrasi Kepegawaian	20,660,765	20,645,765	99.93	
5	02	01	2	04		Koordinasi dan Pelaksanaan Sistem Informasi Kepegawaian	24,177,935	24,162,935	99.94	

P-RKPD KABUPATEN KONAWE KEPULAUAN | 2024

KODE REKENING					URUSAN	PROGRAM/KEGIATAN/SUB KEGIATAN	PAGU (Rp.)	REALISASI		KE T
								JUMLAH (Rp.)	PERSENTAS E (%)	
(1)					(2)	(3)	(4)	(5)	(6)	(7)
5	02	01	2	05		Monitoring, Evaluasi, dan Penilaian Kinerja Pegawai	24,020,605	-	0.00	
5	02	01	2	09		Pendidikan dan Pelatihan Pegawai Berdasarkan Tugas dan Fungsi	15,868,000	-	0.00	
5	02	01	2	11		Bimbingan Teknis Implementasi Peraturan Perundang-Undangan	-	-	0.00	
5	02	01	2			Administrasi Umum Perangkat Daerah	1,160,170,105	660,288,785	57	
5	02	01	2	01		Penyediaan Komponen Instalasi Listrik/Penerangan Bangunan Kantor	3,444,540	-	0.00	
5	02	01	2	02		Penyediaan Peralatan dan Perlengkapan Kantor	10,797,940	-	0.00	
5	02	01	2	03		Penyediaan Peralatan Rumah Tangga	50,000,000	50,000,000	100.00	
5	02	01	2	04		Penyediaan Bahan Logistik Kantor	55,030,325	53,590,000	97.38	
5	02	01	2	05		Penyediaan Barang Cetak dan Penggandaan	53,580,300	19,093,000	35.63	
5	02	01	2	06		Penyediaan Bahan Bacaan dan Peraturan Perundang-undangan	3,550,000	1,920,000	54.08	

P-RKPD KABUPATEN KONAWE KEPULAUAN | 2024

KODE REKENING					URUSAN	PROGRAM/KEGIATAN/SUB KEGIATAN	PAGU (Rp.)	REALISASI		KE T
								JUMLAH (Rp.)	PERSENTASE (%)	
(1)					(2)	(3)	(4)	(5)	(6)	(7)
5	02	01	2	08		Fasilitasi Kunjungan Tamu	252,210,000	181,955,000	72.14	
5	02	01	2	09		Penyelenggaraan Rapat Koordinasi dan Konsultasi SKPD	446,291,000	353,730,785	79.26	
5	02	01	2	11		Dukungan Pelaksanaan Sistem Pemerintahan Berbasis Elektronik pada SKPD	285,266,000	-	0.00	
5	02	01	2			Pengadaan Barang Milik Daerah Penunjang Urusan Pemerintah Daerah	824,440,000	224,400,000	27	
5	02	01	2	01		Pengadaan Kendaraan Perorangan Dinas atau Kendaraan Dinas Jabatan	290,000,000	-	0.00	
5	02	01	2	05		Pengadaan Mebel	-	-	0.00	
5	02	01	2	06		Pengadaan Peralatan dan Mesin Lainnya	409,400,000	224,400,000	54.81	
5	02	01	2	10		Pengadaan Sarana dan Prasarana Gedung Kantor atau Bangunan Lainnya	125,040,000	-	0.00	
5	02	01	2			Penyediaan Jasa Penunjang Urusan Pemerintahan Daerah	887,752,500	432,713,081	49	
5	02	01	2	01		Penyediaan Jasa Surat Menyurat	6,150,000	1,500,000	24.39	
5	02	01	2	02		Penyediaan Jasa Komunikasi, Sumber Daya Air dan Listrik	117,802,500	77,463,081	65.76	

# P-RKPD KABUPATEN KONAWE KEPULAUAN | 2024

KODE REKENING					URUSAN	PROGRAM/KEGIATAN/SUB KEGIATAN	PAGU (Rp.)	REALISASI		KE T
								JUMLAH (Rp.)	PERSENTAS E (%)	
(1)					(2)	(3)	(4)	(5)	(6)	(7)
5	02	01	2	04		Penyediaan Jasa Pelayanan Umum Kantor	763,800,000	353,750,000	46.31	
5	02	01	2			Pemeliharaan Barang Milik Daerah Penunjang Urusan Pemerintahan Daerah	1,389,140,484	161,592,014	12	
5	02	01	2	01		Penyediaan Jasa Pemeliharaan, Biaya Pemeliharaan, dan Pajak Kendaraan Perorangan Dinas atau Kendaraan Dinas Jabatan	289,650,000	103,900,000	35.87	
5	02	01	2	02		Penyediaan Jasa Pemeliharaan, Biaya Pemeliharaan, Pajak dan Perizinan Kendaraan Dinas Operasional atau Lapangan	237,170,484	30,191,314	12.73	
5	02	01	2	06		Pemeliharaan Peralatan Mesin dan Lainnya	84,000,000	27,500,700	32.74	
5	02	01	2	09		Pemeliharaan/Rehabilitasi Gedung Kantor dan Bangunan Lainnya	428,320,000	-	0.00	
5	02	01	2	10		Pemeliharaan/Rehabilitasi Sarana dan Prasarana Gedung Kantor atau Bangunan Lainnya	350,000,000	-	0.00	
5	02	02				PROGRAM PENGELOLAAN KEUANGAN DAERAH	106,259,255,891	19,981,604,000	18.80	
5	02	02	2			Koordinasi dan Penyusunan Rencana Anggaran Daerah	1,660,269,600	361,295,000	22	
5	02	02	2	01		Koordinasi dan Penyusunan KUA dan PPAS	100,300,500	-	0.00	
5	02	02	2	02		Koordinasi dan Penyusunan Perubahan KUA dan Perubahan PPAS	105,608,760	-	0.00	

P-RKPD KABUPATEN KONAWE KEPULAUAN | 2024

KODE REKENING					URUSAN	PROGRAM/KEGIATAN/SUB KEGIATAN	PAGU (Rp.)	REALISASI		KE T
								JUMLAH (Rp.)	PERSENTAS E (%)	
(1)					(2)	(3)	(4)	(5)	(6)	(7)
5	02	02	2	03		Koordinasi, Penyusunan dan Verifikasi RKA-SKPD	59,404,860	-	0.00	
5	02	02	2	04		Koordinasi, Penyusunan dan Verifikasi Perubahan RKA-SKPD	50,094,260	-	0.00	
5	02	02	2	05		Koordinasi, Penyusunan dan Verifikasi DPA-SKPD	53,784,760	-	0.00	
5	02	02	2	06		Koordinasi, Penyusunan dan Verifikasi Perubahan DPA-SKPD	50,731,860	-	0.00	
5	02	02	2	07		Koordinasi dan Penyusunan Peraturan Daerah tentang APBD dan Peraturan Kepala Daerah tentang Penjabaran APBD	403,952,760	-	0.00	
5	02	02	2	08		Koordinasi dan Penyusunan Peraturan Daerah tentang Perubahan APBD dan Peraturan Kepala Daerah tentang Penjabaran Perubahan APBD	202,226,260	-	0.00	
5	02	02	2	09		Koordinasi dan Penyusunan Regulasi Serta Kebijakan Bidang Anggaran	48,575,260	48,575,000	100.00	
5	02	02	2	10		Koordinasi Perencanaan Anggaran Pendapatan	38,247,260	-	0.00	
5	02	02	2	11		Koordinasi Perencanaan Anggaran Belanja Daerah	151,825,100	64,000,000	42.15	
5	02	02	2	12		Koordinasi Perencanaan Anggaran Pembiayaan	38,121,100	-	0.00	



# P-RKPD KABUPATEN KONAWE KEPULAUAN | 2024

KODE REKENING					URUSAN	PROGRAM/KEGIATAN/SUB KEGIATAN	PAGU (Rp.)	REALISASI		KE T
								JUMLAH (Rp.)	PERSENTASE (%)	
(1)					(2)	(3)	(4)	(5)	(6)	(7)
5	02	02	2	13		Pembinaan Perencanaan Penganggaran Daerah Pemerintah Kabupaten/Kota	357,396,860	248,720,000	69.59	
5	02	02	2			Koordinasi dan Pengelolaan Perbendaharaan Daerah	950,000,000	384,404,000	40	
5	02	02	2	01		Koordinasi dan Pengelolaan Kas Daerah	77,508,500	-	0.00	
5	02	02	2	02		Pengelolaan Sisa Lebih Perhitungan Anggaran Tahun Sebelumnya	76,522,500	76,232,500	99.62	
5	02	02	2	03		Penyiapan, Pelaksanaan Pengendalian dan Penerbitan Anggaran Kas dan SPD	57,114,500	-	0.00	
5	02	02	2	05		Koordinasi, Fasilitasi, Asistensi, Sinkronisasi, Supervisi, Monitoring dan Evaluasi Pengelolaan Dana Perimbangan dan Dana Transfer Lainnya	228,678,000	-	0.00	
5	02	02	2	07		Koordinasi dan Penyusunan Laporan Realisasi Penerimaan dan Pengeluaran Kas Daerah, Laporan Aliran Kas, dan Pelaksanaan Pemungutan/Pemotongan dan Penyetoran Perhitungan Pihak Ketiga (PFK)	115,065,500	-	0.00	
5	02	02	2	08		Koordinasi Pelaksanaan Piutang dan Utang Daerah yang Timbul Akibat Pengelolaan Kas, Pelaksanaan Analisis Pembiayaan dan Penempatan Uang Daerah sebagai Optimalisasi Kas	38,261,000	-	0.00	
5	02	02	2	09		Rekonsiliasi Data Penerimaan dan Pengeluaran Kas serta Pemungutan dan Pemotongan Atas SP2D dengan Instansi Terkait	48,562,500	-	0.00	

# P-RKPD KABUPATEN KONAWE KEPULAUAN | 2024

KODE REKENING					URUSAN	PROGRAM/KEGIATAN/SUB KEGIATAN	PAGU (Rp.)	REALISASI		KE T
								JUMLAH (Rp.)	PERSENTASE (%)	
(1)					(2)	(3)	(4)	(5)	(6)	(7)
5	02	02	2	10		Penyusunan Petunjuk Teknis Administrasi Keuangan yang Berkaitan dengan Penerimaan dan Pengeluaran Kas Serta Penatausahaan dan Pertanggungjawaban Sub Kegiatan	147,870,000	147,768,000	99.93	
5	02	02	2	11		Pembinaan Penatausahaan Keuangan Pemerintah Kabupaten/Kota	160,417,500	160,403,500	99.99	
5	02	02	2			Koordinasi dan Pelaksanaan Akuntansi dan Pelaporan Keuangan Daerah	1,190,000,000	619,279,000	52	
5	02	02	2	01		Koordinasi Pelaksanaan Akuntansi Penerimaan dan Pengeluaran Kas Daerah	50,000,000	49,762,000	99.52	
5	02	02	2	02		Rekonsiliasi dan Verifikasi Aset, Kewajiban, Ekuitas, Pendapatan, Belanja, Pembiayaan, Pendapatan-LO dan Beban	300,000,000	-	0.00	
5	02	02	2	03		Koordinasi Penyusunan Laporan Pertanggungjawaban Pelaksanaan APBD Bulanan, Triwulanan dan Semesteran	70,000,000	69,819,000	99.74	
5	02	02	2	04		Konsolidasi Laporan Keuangan SKPD, BLUD dan Laporan Keuangan Pemerintah Daerah	80,000,000	-	0.00	
5	02	02	2	05		Koordinasi dan Penyusunan Rancangan Peraturan Daerah tentang Pertanggungjawaban Pelaksanaan APBD Kabupaten/Kota dan Rancangan Peraturan Kepala Daerah tentang Penjabaran Pertanggungjawaban Pelaksanaan APBD Kabupaten/Kota	500,000,000	499,698,000	99.94	
5	02	02	2	06		Penyusunan Tanggapan/Tindak Lanjut terhadap LHP BPK atas Laporan Pertanggungjawaban Pelaksanaan APBD	50,000,000	-	0.00	
5	02	02	2	08		Penyusunan Analisis Laporan Pertanggungjawaban Pelaksanaan APBD	50,000,000	-	0.00	

P-RKPD KABUPATEN KONAWE KEPULAUAN | 2024

KODE REKENING					URUSAN	PROGRAM/KEGIATAN/SUB KEGIATAN	PAGU (Rp.)	REALISASI		KE T
								JUMLAH (Rp.)	PERSENTAS E (%)	
(1)					(2)	(3)	(4)	(5)	(6)	(7)
5	02	02	2	10		Penyusunan Sistem dan Prosedur Akuntansi dan Pelaporan Keuangan Pemerintah Daerah	40,000,000	-	0.00	
5	02	02	2	11		Pembinaan Akuntansi, Pelaporan dan Pertanggungjawaban Pemerintah Kabupaten/Kota	50,000,000	-	0.00	
5	02	02	2			Penunjang Urusan Kewenangan Pengelolaan Keuangan Daerah	101,485,406,300	18,320,272,180	18	
5	02	02	2	08		Analisis Perencanaan dan Penyaluran Bantuan Keuangan	100,485,406,300	17,359,220,070	17.28	
5	02	02	2	09		Pengelolaan Dana Darurat dan Mendesak	1,000,000,000	961,052,110	96.11	
5	02	02	2			Pengelolaan Data dan Implementasi Sistem Informasi Pemerintah Daerah Lingkup Keuangan Daerah	973,579,991	296,353,820	30	
5	02	02	2	03		Pembinaan Sistem Informasi Pemerintah Daerah Bidang Keuangan Daerah Pemerintah Kabupaten/Kota	973,579,991	296,353,820	30.44	
5	02	03				PROGRAM PENGELOLAAN BARANG MILIK DAERAH	900,000,000	300,980,000	33.44	
5	02	03	2			Pengelolaan Barang Milik Daerah	900,000,000	300,980,000	33	
5	02	03	2	01		Penyusunan Standar Harga	160,000,000	-	0.00	
5	02	03	2	05		Penatausahaan Barang Milik Daerah	75,000,000	74,980,000	99.97	
5	02	03	2	06		Inventarisasi Barang Milik Daerah	163,692,000	-	0.00	

KODE REKENING					URUSAN	PROGRAM/KEGIATAN/SUB KEGIATAN	PAGU (Rp.)	REALISASI		KE T
								JUMLAH (Rp.)	PERSENTAS E (%)	
(1)					(2)	(3)	(4)	(5)	(6)	(7)
5	02	03	2	07		Pengamanan Barang Milik Daerah	100,000,000	50,000,000	50.00	
5	02	03	2	08		Penilaian Barang Milik Daerah	75,000,000	60,000,000	80.00	
5	02	03	2	10		Optimalisasi Penggunaan, Pemanfaatan, Pemindahtanganan, Pemusnahan, dan Penghapusan Barang Milik Daerah	60,660,000	60,000,000	98.91	
5	02	03	2	11		Rekonsiliasi dalam rangka penyusunan laporan barang milik daerah	60,000,000	-	0.00	
5	02	03	2	12		Penyusunan Laporan Barang Milik Daerah	80,000,000	56,000,000	70.00	
5	02	03	2	13		Pembinaan Pengelolaan Barang Milik Daerah Pemerintah Kabupaten/Kota	125,648,000	-	0.00	
5	02	04				PROGRAM PENGELOLAAN PENDAPATAN DAERAH	889,612,000	196,075,000	22.04	
5	02	04	2			Kegiatan Pengelolaan pendapatan Daerah	889,612,000	196,075,000	22	
5	02	04	2	01		Perencanaan pengelolaan pajak daerah	77,000,000	76,950,000	99.94	
5	02	04	2	02		Analisa dan Pengembangan Pajak Daerah, serta Penyusunan Kebijakan Pajak Daerah.	69,300,000	69,125,000	99.75	
5	02	04	2	03		Penyuluhan dan Penyebarluasan Kebijakan Pajak Daerah	74,250,000	-	0.00	

P-RKPD KABUPATEN KONAWE KEPULAUAN | 2024

KODE REKENING					URUSAN	PROGRAM/KEGIATAN/SUB KEGIATAN	PAGU (Rp.)	REALISASI		KE T
								JUMLAH (Rp.)	PERSENTASE (%)	
(1)					(2)	(3)	(4)	(5)	(6)	(7)
5	02	04	2	04		Penyediaan Sarana dan Prasarana Pengelolaan Pajak Daerah	50,000,000	50,000,000	100.00	
5	02	04	2	05		Pendataan dan Pendaftaran Objek Pajak Daerah	292,952,000	-	0.00	
5	02	04	2	06		Pengolahan, Pemeliharaan, dan Pelaporan Basis Data Pajak Daerah	50,000,000	-	0.00	
5	02	04	2	07		Penilaian Pajak Bumi dan Bangunan Perdesaan dan Perkotaan (PBBP2) serta Bea Perolehan Hak atas Tanah dan Bangunan (BPHTB)	37,125,000	-	0.00	
5	02	04	2	08		Penetapan Wajib Pajak Daerah	24,750,000	-	0.00	
5	02	04	2	09		Pelayanan dan Konsultasi Pajak Daerah	24,750,000	-	0.00	
5	02	04	2	10		Penelitian dan Verifikasi Data Pelaporan Pajak Daerah	24,750,000	-	0.00	
5	02	04	2	11		Penagihan Pajak Daerah	100,000,000	-	0.00	
5	02	04	2	14		Pembinaan dan Pengawasan Pengelolaan Pajak Daerah dan Retribusi Daerah	64,735,000	-	0.00	
5						UNSUR PENDUKUNG URUSAN PEMERINTAHAN	4,302,925,400	1,381,653,255	32%	

P-RKPD KABUPATEN KONAWE KEPULAUAN | 2024

KODE REKENING					URUSAN	PROGRAM/KEGIATAN/SUB KEGIATAN	PAGU (Rp.)	REALISASI		KE T
								JUMLAH (Rp.)	PERSENTAS E (%)	
(1)					(2)	(3)	(4)	(5)	(6)	(7)
5	03					KEPEGAWAIAN	3,801,620,400	1,296,653,255	34%	
5	03	01				PROGRAM PENUNJANG URUSAN PEMERINTAH DAERAH	1,681,449,600	809,080,255	48%	
5	03	01	2	01		Perencanaan Pengangaram dan Evaluasi Kinerja Perangkat Daerah	22,000,000	-	0%	
5	03	01	2	000 1		Penyusunan Dokumen Perencanaan Perangkat Daerah	7,000,000		0%	
5	03	01	2	000 6		Koordinasi dan Penyusunan Laporan Capaian Kinerja dan Ikhtisar Realisasi Kinerja SKPD	15,000,000		0%	
5	03	01	2			Administrasi Keuangan Perangkat Daerah	966,457,766	532,979,655	55%	
5	03	01	2	000 1		Penyediaan Gaji dan Tunjangan ASN	959,457,766	532,979,655	56%	
5	03	01	2	000 5		Koordinasi dan Penyusunan Laporan Keuangan Akhir Tahun SKPD	7,000,000		0%	
5	03	01	2			Administrasi Kepegawaian Perangkat Daerah	33,750,000	16,200,000	48%	
5	03	01	2	000 2		Pengadaan Pakaian Dinas Beserta Atribut Kelengkapannya	33,750,000	16,200,000	48%	

P-RKPD KABUPATEN KONAWE KEPULAUAN | 2024

KODE REKENING					URUSAN	PROGRAM/KEGIATAN/SUB KEGIATAN	PAGU (Rp.)	REALISASI		KE T
								JUMLAH (Rp.)	PERSENTAS E (%)	
(1)					(2)	(3)	(4)	(5)	(6)	(7)
5	03	01	2			Administrasi Umum Perangkat Daerah	364,114,100	86,637,600	24%	
5	03	01	2	000 1		Penyediaan Komponen Instalasi Listrik/Penerangan Bangunan Kantor	2,685,000	1,500,000	56%	
5	03	01	2	000 2		Penyediaan Peralatan dan Perlengkapan Kantor	2,627,600	1,500,000	57%	
5	03	01	2	000 4		Penyediaan Bahan Logistik Kantor	22,104,500	11,782,600	53%	
5	03	01	2	000 5		Penyediaan Barang Cetak dan Penggandaan	13,000,000	8,000,000	62%	
5	03	01	2	000 6		Penyediaan Bahan Bacaan dan Peraturan Perundang-undangan	5,200,000		0%	
5	03	01	2	000 8		Fasilitasi Kunjungan Tamu	28,000,000	11,000,000	39%	
5	03	01	2	000 9		Penyelenggaraan Rapat Koordinasi dan Konsultasi SKPD	290,497,000	52,855,000	18%	
5	03	01	2			Pengadaan Barang Milik Daerah Penunjang Urusan Pemerintah Daerah	90,000,000	87,190,000	97%	
5	03	01	2	000 1		Pengadaan Kendaraan Perorangan Dinas atau Kendaraan Dinas Jabatan	30,000,000	27,250,000	91%	

P-RKPD KABUPATEN KONAWE KEPULAUAN | 2024

KODE REKENING					URUSAN	PROGRAM/KEGIATAN/SUB KEGIATAN	PAGU (Rp.)	REALISASI		KE T
								JUMLAH (Rp.)	PERSENTASE (%)	
(1)					(2)	(3)	(4)	(5)	(6)	(7)
5	03	01	2	0010		Pengadaan Sarana dan Prasarana Gedung Kantor atau Bangunan Lainnya	60,000,000	59,940,000	100%	
5	03	01	2			Penyediaan Jasa Penunjang Urusan Pemerintahan Daerah	141,195,000	69,553,000	49%	
5	03	01	2	0001		Penyediaan Jasa Surat Menyurat	1,995,000	1,700,000	85%	
5	03	01	2	0002		Penyediaan Jasa Komunikasi, Sumber Daya Air dan Listrik	7,200,000	1,853,000	26%	
5	03	01	2	0004		Penyediaan Jasa Pelayanan Umum Kantor	132,000,000	66,000,000	50%	
5	03	01	2			Pemeliharaan Barang Milik Daerah Penunjang Urusan Pemerintahan Daerah	63,932,734	16,520,000	26%	
5	03	01	2	0001		Penyediaan Jasa Pemeliharaan, Biaya Pemeliharaan dan Pajak Kendaraan Perorangan Dinas atau Kendaraan Dinas Jabatan	63,932,734	16,520,000	26%	
5	03	02				PROGRAM KEPEGAWAIAN DAERAH	2,120,170,800	487,573,000	23%	
5	03	02	2			Pengadaan, Pemberhentian dan Informasi Kepegawaian ASN	600,128,000	127,417,000	21%	
5	03	02	2	0002		Penyusunan Rencana Kebutuhan, Jenis dan Jumlah Jabatan untuk Pelaksanaan Pengadaan ASN	66,000,000	2,040,000	3%	



P-RKPD KABUPATEN KONAWE KEPULAUAN | 2024

KODE REKENING					URUSAN	PROGRAM/KEGIATAN/SUB KEGIATAN	PAGU (Rp.)	REALISASI		KE T
								JUMLAH (Rp.)	PERSENTAS E (%)	
(1)					(2)	(3)	(4)	(5)	(6)	(7)
5	03	02	2	000 3		Koordinasi dan Fasilitasi Pengadaan PNS dan PPPK	286,128,000	67,394,000	24%	
5	03	02	2	000 6		Koordinasi Pelaksanaan Administrasi Pemberhentian	77,000,000	26,483,000	34%	
5	03	02	2	001 0		Pengelolaan Sistem Informasi Kepegawaian	136,000,000	28,500,000	21%	
5	03	02	2	001 1		Pengelolaan Data Kepegawaian	35,000,000	3,000,000	9%	
5	03	02	2			Mutasi dan Promosi ASN	465,446,000	74,973,000	16%	
5	03	02	2	000 1		Pengelolaan Mutasi ASN	49,996,000		0%	
5	03	02	2	000 2		Pengelolaan Kenaikan Pangkat ASN	168,900,000	48,973,000	29%	
5	03	02	2	000 3		Pengelolaan Promosi ASN	246,550,000	26,000,000	11%	
5	03	02	2			Pengembangan Kompetensi ASN	706,600,000	165,028,000	23%	
5	03	02	2	000 2		Pengelolaan Assessment Center	541,600,000	165,028,000	30%	

KODE REKENING					URUSAN	PROGRAM/KEGIATAN/SUB KEGIATAN		PAGU (Rp.)	REALISASI		KE T
									JUMLAH (Rp.)	PERSENTAS E (%)	
(1)					(2)	(3)		(4)	(5)	(6)	(7)
5	03	02	2	001 3		Pembinaan Jabatan Fungsional ASN		165,000,000		0%	
5	03	02	2			Penilaian dan Evaluasi Kinerja Aparatur		347,996,800	120,155,000	35%	
5	03	02	2	000 1		Penyusunan Kebijakan Penilaian dan Evaluasi Kinerja Aparatur		35,000,000		0%	
5	03	02	2	000 2		Pelaksanaan Penilaian dan Evaluasi Kinerja Aparatur		10,000,000		0%	
5	03	02	2	000 4		Pengelolaan Pemberian Penghargaan Bagi Pegawai		53,000,000	6,000,000	11%	
5	03	02	2	000 5		Pengelolaan Tanda Jasa Bagi Pegawai		69,996,800		0%	
5	03	02	2	000 8		Pembinaan Disiplin ASN		145,000,000	114,155,000	79%	
5	03	02	2	000 8		Pengelolaan Penyelesaian Pelanggaran Disiplin ASN		35,000,000		0%	
5	04					PENDIDIKAN DAN PELATIHAN		501,305,000	85,000,000	17%	
5	04	02					PROGRAM PENGEMBANGAN SUMBER DAYA MANUSIA	501,305,000	85,000,000	17%	

P-RKPD KABUPATEN KONAWE KEPULAUAN | 2024

KODE REKENING					URUSAN	PROGRAM/KEGIATAN/SUB KEGIATAN			PAGU (Rp.)	REALISASI		KE T
										JUMLAH (Rp.)	PERSENTASE (%)	
(1)					(2)	(3)			(4)	(5)	(6)	(7)
5	04	02	2				Sertifikasi, Kelembagaan, Pengembangan Kompetensi Manajerial dan Fungsional		501,305,000	85,000,000	17%	
5	04	02	2	000 7			Penyelenggaraan Pengembangan Kompetensi bagi Pimpinan Daerah, Jabatan Pimpinan Tinggi, Jabatan Fungsional, Kepemimpinan, dan Prajabatan		501,305,000	85,000,000	17%	
6	01						INSPEKTORAT DAERAH					
6	01	01					PROGRAM PENUNJANG URUSAN PEMERINTAH DAERAH		3,536,506,240	1,044,089,094	30	
6	01	01	2.01				Perencanaan, Penganggaran, dan Evaluasi Kinerja Perangkat Daerah		46,686,000	8,740,000	19	
6	01	01	2.01	01			Penyusunan Dokumen Perencanaan Perangkat Daerah		9,100,000		-	
6	01	01	2.01	06			Koordinasi dan Penyusunan Laporan Capaian Kinerja dan Ikhtisar Realisasi Kinerja SKPD		8,500,000		-	
6	01	01	2.01	07			Evaluasi Kinerja Perangkat Daerah		29,086,000	8,740,000	30	
6	01	01	2.02				Administrasi Keuangan Perangkat Daerah		1,480,177,540	882,359,094	60	
6	01	01	2.02	01			Penyediaan Gaji dan Tunjangan ASN		1,473,677,540	882,359,094	60	

P-RKPD KABUPATEN KONAWE KEPULAUAN | 2024

KODE REKENING					URUSAN	PROGRAM/KEGIATAN/SUB KEGIATAN			PAGU (Rp.)	REALISASI		KE T
										JUMLAH (Rp.)	PERSENTASE (%)	
(1)					(2)	(3)			(4)	(5)	(6)	(7)
6	01	01	2.02	05				Koordinasi dan Penyusunan Laporan Keuangan Akhir Tahun SKPD	6,500,000		-	
6	01	01	2.05					Administrasi Kepegawaian Perangkat Daerah	857,073,000		-	
6	01	01	2.05	02				Pengadaan Pakaian Dinas Beserta Atribut Kelengkapannya	22,000,000		-	
6	01	01	2.05	09				Pendidikan dan Pelatihan Pegawai Berdasarkan Tugas dan Fungsi	670,273,000		-	
6	01	01	2.05	10				Sosialisasi peraturan perundang-undangan	164,800,000		-	
6	01	01	2.06					Administrasi Umum Perangkat Daerah	504,959,700	69,190,000	14	
6	01	01	2.06	02				Penyediaan Peralatan dan Perlengkapan Kantor	3,000,000		-	
6	01	01	2.06	04				Penyediaan Bahan Logistik Kantor	60,450,700	20,350,000	34	
6	01	01	2.06	05				Penyediaan Barang Cetak dan Penggandaan	46,268,000		-	
6	01	01	2.06	06				Penyediaan Bahan Bacaan dan Peraturan Perundang-undangan	4,800,000		-	

P-RKPD KABUPATEN KONAWE KEPULAUAN | 2024

KODE REKENING					URUSAN	PROGRAM/KEGIATAN/SUB KEGIATAN			PAGU (Rp.)	REALISASI		KE T
										JUMLAH (Rp.)	PERSENTASE (%)	
(1)					(2)	(3)			(4)	(5)	(6)	(7)
6	01	01	2.06	08				Fasilitasi Kunjungan Tamu	40,320,000	7,000,000	17	
6	01	01	2.06	09				Penyelenggaraan Rapat Koordinasi dan Konsultasi SKPD	350,121,000	41,840,000	12	
6	01	01	2.07					Pengadaan Barang Milik Daerah Penunjang Urusan Pemerintah Daerah	350,000,000		-	
6	01	01	2.07	01				Pengadaan Kendaraan Perorangan Dinas atau Kendaraan Dinas Jabatan	350,000,000		-	
6	01	01	2.08					Penyediaan Jasa Penunjang Urusan Pemerintahan Daerah	137,610,000	53,800,000	39	
6	01	01	2.08	01				Penyediaan Jasa Surat Menyurat	8,910,000		-	
6	01	01	2.08	02				Penyediaan Jasa Komunikasi, Sumber Daya Air dan Listrik	23,700,000	2,800,000	12	
6	01	01	2.08	04				Penyediaan Jasa Pelayanan Umum Kantor	105,000,000	51,000,000	49	
6	01	01	2.09					Pemeliharaan Barang Milik Daerah Penunjang Urusan Pemerintahan Daerah	160,000,000	30,000,000	19	
6	01	01	2.09	01				Penyediaan Jasa Pemeliharaan, Biaya Pemeliharaan, dan Pajak Kendaraan Perorangan Dinas atau Kendaraan Dinas Jabatan	150,000,000	30,000,000	20	

P-RKPD KABUPATEN KONAWE KEPULAUAN | 2024

KODE REKENING					URUSAN	PROGRAM/KEGIATAN/SUB KEGIATAN			PAGU (Rp.)	REALISASI		KE T
										JUMLAH (Rp.)	PERSENTAS E (%)	
(1)					(2)	(3)			(4)	(5)	(6)	(7)
6	01	01	2.09	06				Pemeliharaan Peralatan dan Mesin Lainnya				
6	01	01	2.09	09				Pemeliharaan/Rehabilitasi Gedung Kantor dan Bangunan Lainnya	10,000,000		-	
6	01	02						PROGRAM PENYELENGGARAAN PENGAWASAN	1,903,760,000	403,235,000	21	
6	01	02	2.01					Penyelenggaraan Pengawasan Internal	1,390,860,000	232,485,000	17	
6	01	02	2.01	01				Pengawasan Kinerja Pemerintah Daerah	634,750,000	76,810,000	12	
6	01	02	2.01	02				Pengawasan Keuangan Pemerintah Daerah	195,500,000	11,250,000	6	
6	01	02	2.01	03				Reviu Laporan Kinerja	75,950,000		-	
6	01	02	2.01	04				Reviu Laporan Keuangan	34,750,000	29,750,000	86	
6	01	02	2.01	05				Pengawasan Desa	288,700,000	114,675,000	40	
6	01	02	2.01	06				Kerjasama Pengawasan Internal	13,410,000		-	

P-RKPD KABUPATEN KONAWE KEPULAUAN | 2024

KODE REKENING					URUSAN	PROGRAM/KEGIATAN/SUB KEGIATAN			PAGU (Rp.)	REALISASI		KE T
										JUMLAH (Rp.)	PERSENTAS E (%)	
(1)					(2)	(3)			(4)	(5)	(6)	(7)
6	01	02	2.01	07			Monitoring dan Evaluasi Tindak Lanjut Hasil Pemeriksaan BPK RI dan Tindak Lanjut Hasil Pemeriksaan APIP		147,800,000		-	
6	01	02	2.02				Penyelenggaraan Pengawasan dengan Tujuan Tertentu		512,900,000	170,750,000	33	
6	01	02	2.02	01			Penanganan Penyelesaian Kerugian Negara/Daerah		295,200,000	108,750,000	37	
6	01	02	2.02	02			Pengawasan Dengan Tujuan Tertentu		217,700,000	62,000,000	28	
6	01	03					PROGRAM PERUMUSAN KEBIJAKAN, PENDAMPINGAN DAN ASISTENSI		411,015,000	73,325,000	18	
6	01	03	2.01				Perumusan Kebijakan Teknis di Bidang Pengawasan dan Fasilitasi Pengawasan		71,640,000	-	-	
6	01	03	2.01	01			Perumusan Kebijakan Teknis di Bidang Pengawasan		71,640,000	-	-	
6	01	03	2.02				Pendampingan dan Asistensi		339,375,000	73,325,000	22	
6	01	03	2.02	01			Pendampingan dan Asistensi Urusan Pemerintahan Daerah		77,500,000	73,325,000	95	
6	01	03	2.02	02			Pendampingan, Asistensi, Verifikasi, dan Penilaian Reformasi Birokrasi		13,975,000	-	-	

P-RKPD KABUPATEN KONAWE KEPULAUAN | 2024

KODE REKENING					URUSAN	PROGRAM/KEGIATAN/SUB KEGIATAN			PAGU (Rp.)	REALISASI		KE T
										JUMLAH (Rp.)	PERSENTAS E (%)	
(1)					(2)	(3)			(4)	(5)	(6)	(7)
6	01	03	2.02	03				Koordinasi, Monitoring dan Evaluasi serta Verifikasi Pencegahan dan Pemberantasan Korupsi	239,080,000	-	-	
6	01	03	2.02	04				Pendampingan, Asistensi, dan Verifikasi Penegakan Integritas	8,820,000		-	
									5,851,281,240	1,520,649,094	69	
7					UNSUR KEWILAYAHAN							
7	1				KECAMATAN							
7	1	1				PROGRAM PENUNJANG URUSAN PEMERINTAHAN DAERAH KABUPATEN/KOTA						
7	1	1	2.5					Administrasi Kepegawaian Perangkat Daerah				
7	1	1	2.5	1				Peningkatan Sarana dan Prasarana Disiplin Pegawai	49,005,077	7,930,000	16.18%	
7	1	1	2.6					Administrasi Umum Perangkat Daerah				
7	1	1	2.6	4				Penyediaan Bahan Logistik Kantor	17,493,199	17,492,000	99.99%	
7	1	1	2.6	5				Penyediaan Barang Cetakan dan Penggandaan	10,463,600	10,455,000	99.92%	
7	1	1	2.6	8				Fasilitasi Kunjungan Tamu	34,800,000	33,000,000	94.83%	



P-RKPD KABUPATEN KONAWE KEPULAUAN | 2024

KODE REKENING					URUSAN	PROGRAM/KEGIATAN/SUB KEGIATAN			PAGU (Rp.)	REALISASI		KE T
										JUMLAH (Rp.)	PERSENTAS E (%)	
(1)					(2)	(3)			(4)	(5)	(6)	(7)
7	1	1	2.6	9				Penyelenggaraan Rapat Koordinasi dan Konsultasi SKPD	122,782,000	84,975,000	69.21%	
7	1	1	2.8					Penyediaan Jasa Penunjang Urusan Pemerintahan Daerah				
7	1	1	2.8	1				Penyediaan Jasa Surat Menyurat	4,000,000	4,000,000	100.00%	
7	1	1	2.8	2				Penyediaan Jasa Komunikasi, Sumber Daya Air dan Listrik	3,147,000	1,775,000	56.40%	
7	1	1	2.8	4				Penyediaan Jasa Pelayanan Umum Kantor	27,000,000	13,500,000	50.00%	
7	1	1	2.9					Pemeliharaan Barang Milik Daerah Penunjang Urusan Pemerintahan Daerah				
7	1	1	2.9	1				Penyediaan Jasa Pemeliharaan, Biaya Pemeliharaan dan Pajak Kendaraan Perorangan Dinas atau Kendaraan Dinas Jabatan	3,446,664	3,400,000	98.65%	
7	1	1	2.9	10				Pemeliharaan/Rehabilitasi Sarana dan Prasarana Gedung Kantor atau Bangunan Lainnya	29,472,000	15,900,000	53.95%	
7	1	3					PROGRAM PEMBERDAYAAN MASYARAKAT DESA DAN KELURAHAN					
7	1	3	2.1					Koordinasi Kegiatan Pemberdayaan Desa				
7	1	3	2.1	3				Peningkatan Efektifitas Kegiatan Pemberdayaan Masyarakat di Wilayah Kecamatan	49,789,960	44,573,000	89.52%	
7	1	3	2.2					Koordinasi Kegiatan Pemberdayaan Kelurahan				

P-RKPD KABUPATEN KONAWE KEPULAUAN | 2024

KODE REKENING					URUSAN	PROGRAM/KEGIATAN/SUB KEGIATAN			PAGU (Rp.)	REALISASI		KE T
										JUMLAH (Rp.)	PERSENTAS E (%)	
(1)					(2)	(3)			(4)	(5)	(6)	(7)
7	1	3	2.2	1				Peningkatan Partisipasi Masyarakat dalam Forum Musyawarah Perencanaan Pembangunan di Kelurahan	62,000,000	40,000,000	64.52%	
7	1	3	2.2	3				Pemberdayaan Masyarakat di Kelurahan	198,000,000	49,500,000	25.00%	
7	1	5			PROGRAM PENYELENGGARAAN URUSAN PEMERINTAHAN UMUM							
7	1	5	2.1					Penyelenggaraan Urusan Pemerintahan Umum sesuai Penugasan Kepala Daerah				
7	1	5	2.1	8				Pelaksanaan Tugas Forum Koordinasi Pimpinan di Kecamatan	14,160,500	-	0.00%	
7	1	6			PROGRAM PEMBINAAN DAN PENGAWASAN PEMERINTAHAN DESA							
7	1	6	2.1					Fasilitasi, Rekomendasi dan Koordinasi Pembinaan dan Pengawasan Pemerintahan Desa				
7	1	6	2.1	17				Koordinasi Pendampingan Desa di Wilayahnya	39,440,000	-	0.00%	
									665,000,000	326,500,000	49.10%	
7					Unsur Kewilayahan							
7	1				Kecamatan				405,000,000	119,015,000	29%	

# P-RKPD KABUPATEN KONAWE KEPULAUAN | 2024

KODE REKENING					URUSAN	PROGRAM/KEGIATAN/SUB KEGIATAN			PAGU (Rp.)	REALISASI		KE T	
										JUMLAH (Rp.)	PERSENTAS E (%)		
(1)					(2)	(3)			(4)	(5)	(6)	(7)	
7	1	1				PROGRAM PENUNJANG URUSAN PEMERINTAHAN DAERAH KABUPATEN/KOTA			304,990,000	96,115,000	32%		
7	1	1	2	1			Perencanaan, Penganggaran, dan Evaluasi Kinerja Perangkat Daerah			15,000,000	5,285,000	35%	
7	1	1	2	1				Penyusunan Dokumen Perencanaan Perangkat Daerah		5,000,000	2,642,500	53%	
7	1	1	2	1				Koordinasi dan Penyusunan Laporan Capaian Kinerja dan Ikhtisar Realisasi Kinerja SKPD		5,000,000	2,642,500	53%	
7	1	1	2	1				Evaluasi Kinerja Perangkat Daerah		5,000,000	-	0%	
7	1	1	2	2				Administrasi Keuangan Perangkat Daerah		4,200,000	-	0%	
7	1	1	2	2				Koordinasi dan Penyusunan Laporan Keuangan Akhir Tahun SKPD		4,200,000	-	0%	
7	1	1	2	5				Administrasi Kepegawaian Perangkat Daerah		35,788,000	-	0%	
7	1	1	2	5				Peningkatan Sarana dan Prasarana Disiplin Pegawai		5,500,000	-	0%	
7	1	1	2	5				Bimbingan Teknis Implementasi Peraturan Perundang-Undangan		30,288,000	-	0%	

P-RKPD KABUPATEN KONAWE KEPULAUAN | 2024

KODE REKENING					URUSAN	PROGRAM/KEGIATAN/SUB KEGIATAN		PAGU (Rp.)	REALISASI		KE T
									JUMLAH (Rp.)	PERSENTAS E (%)	
(1)					(2)	(3)		(4)	(5)	(6)	(7)
7	1	1	2	6		Administrasi Umum Perangkat Daerah		135,076,600	58,478,500	43%	
7	1	1	2	6		Penyediaan Peralatan dan Perlengkapan Kantor		4,262,600	-	0%	
7	1	1	2	6		Penyediaan Bahan Logistik Kantor		15,050,000	4,348,500	29%	
7	1	1	2	6		Penyediaan Barang Cetak dan Penggandaan		11,947,000	2,550,000	21%	
7	1	1	2	6		Fasilitasi Kunjungan Tamu		11,160,000	1,860,000	17%	
7	1	1	2	6		Penyelenggaraan Rapat Koordinasi dan Konsultasi SKPD		92,657,000	49,720,000	54%	
7	1	1	2	7		Pengadaan Barang Milik Daerah Penunjang Urusan Pemerintah Daerah		45,723,900	-	0%	
7	1	1	2	7		Pengadaan Peralatan dan Mesin Lainnya		45,723,900	-	0%	
7	1	1	2	8		Penyediaan Jasa Penunjang Urusan Pemerintahan Daerah		56,600,000	24,750,000	44%	
7	1	1	2	8		Penyediaan Jasa Surat Menyurat		2,000,000	750,000	38%	

P-RKPD KABUPATEN KONAWE KEPULAUAN | 2024

KODE REKENING					URUSAN	PROGRAM/KEGIATAN/SUB KEGIATAN			PAGU (Rp.)	REALISASI		KE T
										JUMLAH (Rp.)	PERSENTAS E (%)	
(1)					(2)	(3)			(4)	(5)	(6)	(7)
7	1	1	2	8				Penyediaan Jasa Komunikasi, Sumber Daya Air dan Listrik	3,600,000	-	0%	
7	1	1	2	8				Penyediaan Jasa Pelayanan Umum Kantor	51,000,000	24,000,000	47%	
7	1	1	2	9				Pemeliharaan Barang Milik Daerah Penunjang Urusan Pemerintahan Daerah	12,601,500	7,601,500	60%	
7	1	1	2	9				Penyediaan Jasa Pemeliharaan, Biaya Pemeliharaan, Pajak, dan Perizinan Kendaraan Dinas Operasional atau Lapangan	10,000,000	5,000,000	50%	
7	1	1	2	9				Pemeliharaan/Rehabilitasi Gedung Kantor dan Bangunan Lainnya	2,601,500	2,601,500	100%	
7	1	2					PROGRAM PENYELENGGARAAN PEMERINTAHAN DAN PELAYANAN PUBLIK		6,000,000	-	0%	
7	1	2	2	3				Koordinasi Pemeliharaan Prasarana dan Sarana Pelayanan Umum	6,000,000	-	0%	
7	1	2	2	3				Koordinasi/Sinergi dengan Perangkat Daerah dan/atau Instansi Vertikal yang terkait dalam Pemeliharaan Sarana dan Prasarana Pelayanan Umum	6,000,000	-	0%	
7	1	3					PROGRAM PEMBERDAYAAN MASYARAKAT DESA DAN KELURAHAN		60,200,000	22,900,000	38%	
7	1	3	2	1				Koordinasi Kegiatan Pemberdayaan Desa	60,200,000	22,900,000	38%	

# P-RKPD KABUPATEN KONAWE KEPULAUAN | 2024

KODE REKENING					URUSAN	PROGRAM/KEGIATAN/SUB KEGIATAN			PAGU (Rp.)	REALISASI		KE T
										JUMLAH (Rp.)	PERSENTAS E (%)	
(1)					(2)	(3)			(4)	(5)	(6)	(7)
7	1	3	2	1				Peningkatan Partisipasi Masyarakat dalam Forum Musyawarah Perencanaan Pembangunan di Desa	23,000,000	22,900,000	100%	
7	1	3	2	1				Peningkatan Efektifitas Kegiatan Pemberdayaan Masyarakat di Wilayah Kecamatan	37,200,000	-	0%	
7	1	4				PROGRAM KOORDINASI KETENTRAMAN DAN KETERTIBAN UMUM			5,810,000	-	0%	
7	1	4	2	2				Koordinasi Penerapan dan Penegakan Peraturan Daerah dan Peraturan Kepala Daerah	5,810,000	-	0%	
7	1	4	2	2				Koordinasi/Sinergi Dengan Perangkat Daerah yang Tugas dan Fungsinya di Bidang Penegakan Peraturan Perundang-Undangan dan/atau Kepolisian Negara Republik Indonesia	5,810,000	-	0%	
7	1	5				PROGRAM PENYELENGGARAAN URUSAN PEMERINTAHAN UMUM			15,000,000	-	0%	
7	1	5	2	1				Penyelenggaraan Urusan Pemerintahan Umum Sesuai Penugasan Kepala Daerah	15,000,000	-	0%	
7	1	5	2	1				Fasilitasi, Koordinasi dan Pembinaan (Bimtek, Sosialisasi, Konsultasi) Wawasan	15,000,000	-	0%	
								Kebangsaan dan Ketahanan Nasional				
7	1	6				PROGRAM PEMBINAAN DAN PENGAWASAN PEMERINTAHAN DESA			13,000,000	-	0%	

P-RKPD KABUPATEN KONAWE KEPULAUAN | 2024

KODE REKENING					URUSAN	PROGRAM/KEGIATAN/SUB KEGIATAN			PAGU (Rp.)	REALISASI		KE T
										JUMLAH (Rp.)	PERSENTASE (%)	
(1)					(2)	(3)			(4)	(5)	(6)	(7)
7	1	6	2	1			Fasilitasi, Rekomendasi dan Koordinasi Pembinaan dan Pengawasan Pemerintahan Desa		13,000,000	-	0%	
7	1	6	2	1			Fasilitasi Administrasi Tata Pemerintahan Desa		13,000,000	-	0%	
7					UNSUR KEWILAYAHAN							
7	1				KECAMATAN				665,000,000	299,537,161	45%	
7	1	1				PROGRAM PENUNJANG URUSAN PEMERINTAH DAERAH			368,214,239	170,237,500	46%	
7	1	1	2.01				Perencanaan, Penganggaran dan Evaluasi Kinerja		18,252,000	18,252,000	100%	
7	1	1	2.01	1			Penyusunan Dokumen Perencanaan Perangkat Daerah		6,084,000	6,084,000	100%	
7	1	1	2.01	6			Koordinasi dan Penyusunan Laporan Capaian Kinerja dan Ikhtisar Realisasi Kinerja SIPD		6,084,000	6,084,000	100%	
7	1	1	2.01	7			Evaluasi Kinerja Perangkat Daerah		6,084,000	6,084,000	100%	
7	1	1	2.02				Administrasi Keuangan Perangkat Daerah		6,548,500	6,548,500	100%	

P-RKPD KABUPATEN KONAWE KEPULAUAN | 2024

KODE REKENING					URUSAN	PROGRAM/KEGIATAN/SUB KEGIATAN		PAGU (Rp.)	REALISASI		KE T
									JUMLAH (Rp.)	PERSENTAS E (%)	
(1)					(2)	(3)		(4)	(5)	(6)	(7)
7	1	1	2.02	5		Koordinasi dan Penyusunan Laporan Keuangan Akhir Tahun SKPD		6,548,500	6,548,500	100%	
7	1	1	2.05			Administrasi Kepegawaian Perangkat Daerah		61,900,000	11,900,000	19%	
7	1	1	2.05	1		Peningkatan Sarana dan Prasarana Disiplin Pegawai		61,900,000	11,900,000	19%	
7	1	1	2.06			Adminstrasi Perangkat Umum Daerah		189,749,062	109,017,000	57%	
7	1	1	2.06	2		Penyediaan Peralatan dan Perlengkapan Kantor		1,653,353	-	0%	
7	1	1	2.06	4		Penyediaan Bahan Logistik Kantor		15,647,522	10,000,000	64%	
7	1	1	2.06	5		Penyediaan Bahan Cetak dan Pengandaan		29,423,187	12,500,000	42%	
7	1	1	2.06	8		Fasilitas Kunjungan Tamu		30,720,000	15,617,000	51%	
7	1	1	2.06	9		Penyelenggaraan rapat Koordinasi dan Konsultasi SKPD		112,305,000	70,900,000	63%	
7	1	1	2.07			Pengadaan Barang Milik Daerah Penunjang Urusan Pemerintah Daerah		26,277,213	-	0%	



P-RKPD KABUPATEN KONAWE KEPULAUAN | 2024

KODE REKENING					URUSAN	PROGRAM/KEGIATAN/SUB KEGIATAN			PAGU (Rp.)	REALISASI		KE T		
										JUMLAH (Rp.)	PERSENTAS E (%)			
(1)					(2)	(3)			(4)	(5)	(6)	(7)		
7	1	1	2.07				Pengadaan Peralatan dan Mesin Lainnya			26,277,213	-	0%		
7	1	1	2.08				Penyediaan Jasa Penunjang Urusan Pemerintahan Daerah			53,300,800	24,520,000	46%		
7	1	1	2.08	1			Penyediaan Jasa Surat Menyurat			3,000,000	470,000	16%		
7	1	1	2.08	2			Penyediaan Jasa Komunikasi, Sumber Daya Air dan Listrik			5,164,800	-	0%		
7	1	1	2.08	4			Penyediaan Jasa Pelayanan Umum Kantor			45,136,000	24,050,000	53%		
7	1	1	2.09				Pemeliharaan Barang Milik Daerah Penunjang Urusan Pemerintahan Daerah			12,186,664	-	0%		
7	1	1	2.09	2				Penyediaan Jasa Pemeliharaan, Biaya Pemeliharaan dan Pajak Kendaraan Perorangan atau Kendaraan Dinas Jabatan			12,186,664	-	0%	
7	1	2				PROGRAM PENYELENGGARAAN PEMERINTAHAN DAN PELAYANAN PUBLIK			13,275,000	-	0%			
7	1	2	2.03					Koordinasi Pemeliharaan Prasarana dan Sarana Pelayanan Umum			13,275,000	-	0%	
7	1	2	2.03	1				Koordinasi/Sinergi dengan Perangkat Daerah dan/atau Instansi Vertikal yang Terkait dalam Pemeliharaan Sarana dan Prasarana Pelayanan Umum			13,275,000	-	0%	

# P-RKPD KABUPATEN KONAWE KEPULAUAN | 2024

KODE REKENING					URUSAN	PROGRAM/KEGIATAN/SUB KEGIATAN			PAGU (Rp.)	REALISASI		KE T	
										JUMLAH (Rp.)	PERSENTAS E (%)		
(1)					(2)	(3)			(4)	(5)	(6)	(7)	
7	1	3				PROGRAM PEMBERDAYAAN MASYARAKAT DESA DAN KELURAHAN			237,053,261	129,299,661	55%		
7	1	3	2.01				Koordinasi Kegiatan Pemberdayaan Desa			31,299,661	31,299,661	100%	
7	1	3	2.01	1			Peningkatan Partisipasi Masyarakat dalam Forum Musyawarah Perencanaan Pembangunan di Desa			31,299,661	31,299,661	100%	
7	1	3	2.03				Pemberdayaan Lembaga Kemasyarakatan Tingkat Kecamatan			205,753,600	98,000,000	48%	
7	1	3	2.03	1				Penyelenggaraan Lembaga Kemasyarakatan	205,753,600	98,000,000	48%		
7	1	4				PROGRAM KOORDINASI KETENTRAMAN DAN KETERTIBAN UMUM			9,742,500	-	0%		
7	1	4	2.02					Koordinasi Penerapan dan Penegakan Peraturan Daerah dan Peraturan Kepala Daerah	9,742,500	-	0%		
7	1	4	2.02	1				Koordinasi dan Sinergi Dengan Perangkat Daerah Yang Tugas dan Fungsinya di Bidang Penegakan Peraturan Perundang-Undangan dan/atau Kepolisian Negara Republik Indonesia	9,742,500	-	0%		
7	1	5				PROGRAM PENYELENGGARAAN URUSAN PEMERINTAHAN UMUM			18,670,000	-	0%		
7	1	5	2.01				Penyelenggaraan Urusan Pemerintahan Umum sesuai Penugasan Kepala Daerah			18,670,000	-	0%	

P-RKPD KABUPATEN KONAWE KEPULAUAN | 2024

KODE REKENING					URUSAN	PROGRAM/KEGIATAN/SUB KEGIATAN			PAGU (Rp.)	REALISASI		KE T
										JUMLAH (Rp.)	PERSENTAS E (%)	
(1)					(2)	(3)			(4)	(5)	(6)	(7)
7	1	5	2.01	2				Fasilitas, Koordinasi dan Pembinaan (Bimtek, Sosialisasi, Konsultasi) Wawasan Kebangsaan dan Ketahanan Nasional	18,670,000	-	0%	
7	1	6					PROGRAM PEMBINAAN DAN PENGAWASAN PEMERINTAH DESA		18,045,000	-	0%	
7	1	6	2.01					Fasilitas, Rekomendasi dan Koordinasi Pembinaan dan Pengawasan Pemerintah Desa	18,045,000	-	0%	
7	1	6	2.01	2				Fasilitas Adminitrasi Tata Pemerintahan Desa	18,045,000	-	0%	
7					UNSUR KEWILAYAHAN							
7	1				KECAMATAN				405,000,000	189,800,000	47	
7	1	1					PROGRAM PENUNJANG URUSAN PEMERINTAHAN DAERAH KABUPATEN/KOTA		292,809,000	129,194,000	44	
7	1	1	2	1			Perencanaan, Penganggaran, dan Evaluasi Kinerja Perangkat Daerah		12,500,000	8,220,000	66	
7	1	1	2	1				Penyusunan Dokumen Perencanaan Perangkat	5,000,000	2,260,000	45	
								Daerah				

# P-RKPD KABUPATEN KONAWE KEPULAUAN | 2024

KODE REKENING					URUSAN	PROGRAM/KEGIATAN/SUB KEGIATAN			PAGU (Rp.)	REALISASI		KE T
										JUMLAH (Rp.)	PERSENTAS E (%)	
(1)					(2)	(3)			(4)	(5)	(6)	(7)
7	1	1	2	1				Evaluasi Kinerja Perangkat Daerah	7,500,000	5,960,000	79	
7	1	1	2	2				Administrasi Keuangan Perangkat Daerah	5,000,000	4,360,000	87	
7	1	1	2	2				Koordinasi dan Penyusunan Laporan Keuangan Akhir Tahun SKPD	5,000,000	4,360,000	87	
7	1	1	2	5				Administrasi Kepegawaian Perangkat Daerah	32,488,000	8,800,000	27	
7	1	1	2	5				Pengadaan Pakaian Dinas beserta Atribut Kelengkapannya	8,800,000	8,800,000	100	
7	1	1	2	5				Bimbingan Teknis Implementasi Peraturan Perundang-Undangan	23,688,000	-	-	
7	1	1	2	6				Administrasi Umum Perangkat Daerah	136,010,670	64,568,500	47	
7	1	1	2	6				Penyediaan Peralatan dan Perlengkapan Kantor	2,500,300	1,825,000	73	
7	1	1	2	6				Penyediaan Bahan Logistik Kantor	12,722,410	9,708,500	76	
7	1	1	2	6				Penyediaan Barang Cetakan dan Penggandaan	10,000,000	5,114,000	51	

P-RKPD KABUPATEN KONAWE KEPULAUAN | 2024

KODE REKENING					URUSAN	PROGRAM/KEGIATAN/SUB KEGIATAN			PAGU (Rp.)	REALISASI		KE T
										JUMLAH (Rp.)	PERSENTASE (%)	
(1)					(2)	(3)			(4)	(5)	(6)	(7)
7	1	1	2	6			Penyediaan Bahan Bacaan dan Peraturan Perundang-undangan		2,640,000	-	-	
7	1	1	2	6			Penyediaan Bahan/Material		1,521,960	1,521,000	100	
7	1	1	2	6			Fasilitasi Kunjungan Tamu		10,000,000	5,500,000	55	
7	1	1	2	6			Penyelenggaraan Rapat Koordinasi dan Konsultasi SKPD		96,626,000	40,900,000	42	
7	1	1	2	7			Pengadaan Barang Milik Daerah Penunjang Urusan Pemerintah Daerah		33,011,000	-	-	
7	1	1	2	7			Pengadaan Peralatan dan Mesin Lainnya		33,011,000	-	-	
7	1	1	2	8			Penyediaan Jasa Penunjang Urusan Pemerintahan Daerah		61,456,000	34,100,000	55	
7	1	1	2	8			Penyediaan Jasa Komunikasi, Sumber Daya Air dan Listrik		6,456,000	4,100,000	64	
7	1	1	2	8			Penyediaan Jasa Pelayanan Umum Kantor		55,000,000	30,000,000	55	
7	1	1	2	9			Pemeliharaan Barang Milik Daerah Penunjang Urusan Pemerintahan Daerah		12,343,330	9,145,500	74	

P-RKPD KABUPATEN KONAWE KEPULAUAN | 2024

KODE REKENING					URUSAN	PROGRAM/KEGIATAN/SUB KEGIATAN		PAGU (Rp.)	REALISASI		KE T
									JUMLAH (Rp.)	PERSENTASE (%)	
(1)					(2)	(3)		(4)	(5)	(6)	(7)
7	1	1	2	9			Penyediaan Jasa Pemeliharaan, Biaya Pemeliharaan, Pajak dan Perizinan Kendaraan Dinas Operasional atau Lapangan	12,343,330	9,145,500	74	
7	1	2				PROGRAM PENYELENGGARAAN PEMERINTAHAN DAN PELAYANAN PUBLIK		4,091,000	4,041,000	99	
7	1	1	2	3			Koordinasi Pemeliharaan Prasarana dan Sarana Pelayanan Umum	4,091,000	4,041,000	99	
7	1	1	2	3			Koordinasi/Sinergi dengan Perangkat Daerah dan/atau Instansi Vertikal yang Terkait dalam Pemeliharaan Sarana dan Prasarana Pelayanan Umum	4,091,000	4,041,000	99	
7	1	3				PROGRAM PEMBERDAYAAN MASYARAKAT DESA DAN KELURAHAN		71,750,000	56,565,000	79	
7	1	3	2	1			Koordinasi Kegiatan Pemberdayaan Desa	71,750,000	56,565,000	79	
7	1	3	2	1			Peningkatan Partisipasi Masyarakat dalam Forum Musyawarah Perencanaan Pembangunan di Desa	23,000,000	23,000,000	100	
7	1	3	2	1			Peningkatan Efektifitas Kegiatan Pemberdayaan Masyarakat di Wilayah Kecamatan	48,750,000	33,565,000	69	
7	1	4				PROGRAM KOORDINASI KETENTRAMAN DAN KETERTIBAN UMUM		5,600,000	-	-	
7	1	4	2	2			Koordinasi Penerapan dan Penegakan Peraturan Daerah dan Peraturan Kepala Daerah	5,600,000	-	-	

P-RKPD KABUPATEN KONAWE KEPULAUAN | 2024

KODE REKENING					URUSAN	PROGRAM/KEGIATAN/SUB KEGIATAN			PAGU (Rp.)	REALISASI		KE T
										JUMLAH (Rp.)	PERSENTAS E (%)	
(1)					(2)	(3)			(4)	(5)	(6)	(7)
7	1	4	2	2				Koordinasi/Sinergi dengan Perangkat Daerah yang Tugas dan Fungsinya di Bidang Penegakan	5,600,000	-	-	
								Peraturan Perundang-Undangan dan/atau Kepolisian Negara Republik Indonesia				
7	1	5				PROGRAM PENYELENGGARAAN URUSAN PEMERINTAHAN UMUM			15,750,000	-	-	
7	1	5	2	1			Penyelenggaraan Urusan Pemerintahan Umum Sesuai Penugasan Kepala Daerah		15,750,000	-	-	
7	1	5	2	1				Pembinaan Persatuan dan Kesatuan Bangsa	15,750,000	-	-	
7	1	6				PROGRAM PEMBINAAN DAN PENGAWASAN PEMERINTAHAN DESA			15,000,000	-	-	
7	1	6	2	1			Fasilitasi, Rekomendasi dan Koordinasi Pembinaan dan Pengawasan		15,000,000	-	-	
							Pemerintahan Desa					
7	1	6	2	1				Fasilitasi Administrasi Tata Pemerintahan Desa	15,000,000	-	-	
7	1				KECAMATAN				260,000,000	134,980,000	52	

P-RKPD KABUPATEN KONAWE KEPULAUAN | 2024

KODE REKENING					URUSAN	PROGRAM/KEGIATAN/SUB KEGIATAN			PAGU (Rp.)	REALISASI		KE T
										JUMLAH (Rp.)	PERSENTAS E (%)	
(1)					(2)	(3)			(4)	(5)	(6)	(7)
7	1	1				PROGRAM PENUNJANG URUSAN PEMERINTAHAN DAERAH KABUPATEN/KOTA			41,312,500	18,230,000	44	
7	1	1	2	6			Administrasi Umum Perangkat Daerah		41,312,500	18,230,000	44	
7	1	1	2	6			Penyediaan Bahan Logistik Kantor		5,832,500	3,500,000	60	
7	1	1	2	6			Penyediaan Barang Cetakan dan Penggandaan		6,000,000	3,835,000	64	
7	1	1	2	6			Fasilitasi Kunjungan Tamu		4,695,000	2,800,000	60	
7	1	1	2	6			Penyelenggaraan Rapat Koordinasi dan Konsultasi SKPD		24,785,000	8,095,000	33	
7	1	3				PROGRAM PEMBERDAYAAN MASYARAKAT DESA DAN KELURAHAN			218,687,500	116,750,000	53	
7	1	3	2	2			Kegiatan Pemberdayaan Kelurahan		20,687,500	17,750,000	86	
7	1	3	2	2			Peningkatan Partisipasi Masyarakat dalam Forum Musyawarah Perencanaan Pembangunan di		4,000,000	4,000,000	100	
							Kelurahan					



P-RKPD KABUPATEN KONAWE KEPULAUAN | 2024

KODE REKENING					URUSAN	PROGRAM/KEGIATAN/SUB KEGIATAN			PAGU (Rp.)	REALISASI		KE T
										JUMLAH (Rp.)	PERSENTAS E (%)	
(1)					(2)	(3)			(4)	(5)	(6)	(7)
7	1	3	2	2				Pemberdayaan Masyarakat di Kelurahan	16,687,500	13,750,000	82	
7	1	3	2	3				Pemberdayaan Lembaga Kemasyarakatan Tingkat Kecamatan	198,000,000	99,000,000	50	
7	1	3	2	3				Penyelenggaraan Lembaga Kemasyarakatan	198,000,000	99,000,000	50	
7					UNSUR KEWILAYAHAN							
7	1				KECAMATAN				405,000,000	171,985,000	42%	
7	1	1				PROGRAM PENUNJANG URUSAN PEMERINTAHAN DAERAH KABUPATEN/KOTA			301,750,000	124,007,000	41%	
7	1	1	2.01			Perencanaan, Penganggaran, dan Evaluasi Kinerja Perangkat Daerah			15,350,000	13,850,000	90%	
7	1	1	2.01	1		Penyusunan Dokumen Perencanaan Perangkat Daerah			8,850,000	8,850,000	100%	
7	1	1	2.01	6		Koordinasi dan Penyusunan Laporan Capaian Kinerja dan Ikhtisar Realisasi Kinerja SKPD			6,500,000	5,000,000	77%	
7	1	1	2.05			Administrasi Kepegawaian Perangkat Daerah			34,032,000	-	0%	

P-RKPD KABUPATEN KONAWE KEPULAUAN | 2024

KODE REKENING					URUSAN	PROGRAM/KEGIATAN/SUB KEGIATAN	PAGU (Rp.)	REALISASI		KE T
								JUMLAH (Rp.)	PERSENTAS E (%)	
(1)					(2)	(3)	(4)	(5)	(6)	(7)
7	1	1	2.05	1		Peningkatan Sarana dan Prasarana Disiplin Pegawai	8,000,000		0%	
7	1	1	2.05	11		Bimbingan Teknis Implementasi Peraturan Perundang- Undangan	26,032,000		0%	
7	1	1	2.06			Administrasi Umum Perangkat Daerah	180,276,900	80,155,000	44%	
7	1	1	2.06	2		Penyediaan Peralatan dan Perlengkapan Kantor	22,581,900		0%	
7	1	1	2.06	4		Penyediaan Bahan Logistik Kantor	20,105,000	14,100,000	70%	
7	1	1	2.06	5		Penyediaan Barang Cetak dan Penggandaan	10,000,000	4,125,000	41%	
7	1	1	2.06	8		Fasilitasi Kunjungan Tamu	35,000,000	13,835,000	40%	
7	1	1	2.06	9		Penyelenggaraan Rapat Koordinasi dan Konsultasi SKPD	92,590,000	48,095,000	52%	
7	1	1	2.08			Penyediaan Jasa Penunjang Urusan Pemerintahan Daerah	50,099,560	22,500,000	45%	
7	1	1	2.08	1		Penyediaan Jasa Surat Menyurat	1,000,000		0%	

P-RKPD KABUPATEN KONAWE KEPULAUAN | 2024

KODE REKENING					URUSAN	PROGRAM/KEGIATAN/SUB KEGIATAN	PAGU (Rp.)	REALISASI		KE T
								JUMLAH (Rp.)	PERSENTASE (%)	
(1)					(2)	(3)	(4)	(5)	(6)	(7)
7	1	1	2.08	2		Penyediaan Jasa Komunikasi, Sumber Daya Air dan Listrik	4,099,560		0%	
7	1	1	2.08	4		Penyediaan Jasa Pelayanan Umum Kantor	45,000,000	22,500,000	50%	
7	1	1	2.09			Pemeliharaan Barang Milik Daerah Penunjang Urusan Pemerintahan Daerah	21,991,540	7,502,000	34%	
7	1	1	2.09	1		Penyediaan Jasa Pemeliharaan, Biaya Pemeliharaan, dan Pajak Kendaraan Perorangan Dinas atau Kendaraan Dinas Jabatan	21,991,540	7,502,000	34%	
7	1	2				PROGRAM PENYELENGGARAAN PEMERINTAHAN DAN PELAYANAN PUBLIK	17,400,000	12,780,000	73%	
7	1	2	2.03			Koordinasi Pemeliharaan Prasarana dan Sarana Pelayanan Umum	17,400,000	12,780,000	73%	
7	1	2	2.03	1		Koordinasi/Sinergi dengan Perangkat Daerah dan/atau Instansi Vertikal yang Terkait dalam Pemeliharaan Sarana dan Prasarana Pelayanan Umum	17,400,000	12,780,000	73%	
7	1	3				PROGRAM PEMBERDAYAAN MASYARAKAT DESA DAN KELURAHAN	31,800,000	22,200,000	70%	
7	1	3	2.01			Koordinasi Kegiatan Pemberdayaan Desa	31,800,000	22,200,000	70%	
7	1	3	2.01	1		Peningkatan Partisipasi Masyarakat dalam Forum Musyawarah Perencanaan Pembangunan di Desa	17,650,000	12,250,000	69%	

P-RKPD KABUPATEN KONAWE KEPULAUAN | 2024

KODE REKENING					URUSAN	PROGRAM/KEGIATAN/SUB KEGIATAN	PAGU (Rp.)	REALISASI		KE T
								JUMLAH (Rp.)	PERSENTAS E (%)	
(1)					(2)	(3)	(4)	(5)	(6)	(7)
7	1	3	2.01	3		Peningkatan Efektifitas Kegiatan Pemberdayaan Masyarakat di Wilayah Kecamatan	14,150,000	9,950,000	70%	
7	1	4				PROGRAM KOORDINASI KETENTRAMAN DAN KETERTIBAN UMUM	13,000,000	12,998,000	100%	
7	1	4	2.02			Koordinasi Penerapan dan Penegakan Peraturan Daerah dan Peraturan Kepala Daerah	13,000,000	12,998,000	100%	
7	1	4	2.02	1		Koordinasi/Sinergi dengan Perangkat Daerah yang Tugas dan Fungsinya di Bidang Penegakan Peraturan Perundang- Undangan dan/atau Kepolisian Negara Republik Indonesia	13,000,000	12,998,000	100%	
7	1	5				PROGRAM PENYELENGGARAAN URUSAN PEMERINTAHAN UMUM	15,800,000	-	0%	
7	1	5	2.01			Penyelenggaraan Urusan Pemerintahan Umum Sesuai Penugasan Kepala Daerah	15,800,000	-	0%	
7	1	5	2.01	2		Fasilitasi, Koordinasi dan Pembinaan (Bimtek, Sosialisasi,	15,800,000		0%	
						Konsultasi) Wawasan Kebangsaan dan Ketahanan Nasional			0%	
7	1	6				PROGRAM PEMBINAAN DAN PENGAWASAN PEMERINTAHAN DESA	25,250,000	-	0%	
7	1	6	2.01			Fasilitasi, Rekomendasi dan Koordinasi Pembinaan dan Pengawasan Pemerintahan Desa	25,250,000	-	0%	

P-RKPD KABUPATEN KONAWE KEPULAUAN | 2024

KODE REKENING					URUSAN	PROGRAM/KEGIATAN/SUB KEGIATAN			PAGU (Rp.)	REALISASI		KE T
										JUMLAH (Rp.)	PERSENTAS E (%)	
(1)					(2)	(3)			(4)	(5)	(6)	(7)
7	1	6	2.01	2		Fasilitasi Administrasi Tata Pemerintahan Desa			25,250,000		0%	
						JUMLAH			405,000,000	171,985,000	42.47%	
7					UNSUR KEWILAYAHAN							
7	1				KELUARAHAN				260,000,000	146,515,000	56%	
7	1	1				PROGRAM PENUNJANG URUSAN PEMERINTAHAN DAERAH KABUPATEN/KOTA			46,083,000	29,870,000	65%	
7	1	1	2.06			Administrasi Umum Perangkat Daerah			46,083,000	29,870,000	65%	
7	1	1	2.06	4		Penyediaan Bahan Logistik Kantor			16,040,000	9,570,000	60%	
7	1	1	2.06	5		Penyediaan Barang Cetak dan Penggandaan			1,820,000	1,800,000	99%	
7	1	1	2.06	8		Fasilitasi Kunjungan Tamu			8,928,000	5,000,000	56%	
7	1	1	2.06	9		Penyelenggaraan Rapat Koordinasi dan Konsultasi SKPD			19,295,000	13,500,000	70%	

P-RKPD KABUPATEN KONAWE KEPULAUAN | 2024

KODE REKENING					URUSAN	PROGRAM/KEGIATAN/SUB KEGIATAN	PAGU (Rp.)	REALISASI		KE T
								JUMLAH (Rp.)	PERSENTAS E (%)	
(1)					(2)	(3)	(4)	(5)	(6)	(7)
7	1	3				PROGRAM PEMBERDAYAAN MASYARAKAT DESA DAN KELURAHAN	213,917,000	116,645,000	55%	
7	1	3	2.02			Kegiatan Pemberdayaan Kelurahan	15,917,000	5,395,000	34%	
7	1	3	2.02	4		Evaluasi Kelurahan	15,917,000	5,395,000	34%	
7	1	3	2.03			Pemberdayaan Lembaga Kemasyarakatan Tingkat Kecamatan	198,000,000	111,250,000	56%	
7	1	3	2.03	1		Penyelenggaraan Lembaga Kemasyarakatan	198,000,000	111,250,000	56%	
						JUMLAH	260,000,000	146,515,000	56%	
						TOTAL KECAMATAN DAN KELURAHAN	665,000,000	318,500,000	48%	
4					UNSUR PENDUKUNG URUSAN PEMERINTAHAN		10,550,660,819	4,515,815,774	43%	
4	1				Sekretariat Daerah		10,550,660,819	4,515,815,774	43%	
4	1	1				PROGRAM PENUNJANG URUSAN PEMERINTAHAN DAERAH KABUPATEN/KOTA	10,550,660,819	4,515,815,774	43%	

P-RKPD KABUPATEN KONAWE KEPULAUAN | 2024

KODE REKENING					URUSAN	PROGRAM/KEGIATAN/SUB KEGIATAN		PAGU (Rp.)	REALISASI		KE T
									JUMLAH (Rp.)	PERSENTAS E (%)	
(1)					(2)	(3)		(4)	(5)	(6)	(7)
4	1	1	2	1			Perencanaan, Penganggaran, dan Evaluasi Kinerja Perangkat Daerah	11,136,000	-	0%	
4	1	1	2	1			Penyusunan Dokumen Perencanaan Perangkat Daerah	11,136,000	-	0%	
4	1	1	2	2			Administrasi Keuangan Perangkat Daerah	193,164,000	34,106,000	18%	
4	1	1	2	2			Koordinasi dan Penyusunan Laporan Keuangan Akhir Tahun SKPD	29,040,000	-	0%	
4	1	1	2	2			Pengelolaan dan Penyiapan Bahan Tanggapan Pemeriksaan	24,660,000	14,272,000	58%	
4	1	1	2	2			Koordinasi dan Penyusunan Laporan Keuangan Bulanan/ Triwulanan/ Semesteran SKPD	139,464,000	19,834,000	14%	
4	1	1	2	3			Administrasi Barang Milik Daerah pada Perangkat Daerah	48,060,000	17,716,000	37%	
4	1	1	2	3			Rekonsiliasi dan Penyusunan Laporan Barang Milik Daerah pada SKPD	24,660,000	17,716,000	72%	
4	1	1	2	3			Penatausahaan Barang Milik Daerah pada SKPD	23,400,000	-	0%	
4	1	1	2	5			Administrasi Kepegawaian Perangkat Daerah	707,724,000	156,720,165	22%	

KODE REKENING					URUSAN	PROGRAM/KEGIATAN/SUB KEGIATAN		PAGU (Rp.)	REALISASI		KE T
									JUMLAH (Rp.)	PERSENTAS E (%)	
(1)					(2)	(3)		(4)	(5)	(6)	(7)
4	1	1	2	5			Pengadaan Pakaian Dinas beserta Atribut Kelengkapannya	74,500,000	74,500,000	100%	
4	1	1	2	5			Pendidikan dan Pelatihan Pegawai Berdasarkan Tugas dan Fungsi	446,180,000	-	0%	
4	1	1	2	5			Bimbingan Teknis Implementasi Peraturan Perundang-Undangan	187,044,000	82,220,165	44%	
4	1	1	2	6			Administrasi Umum Perangkat Daerah	1,687,926,380	880,282,174	52%	
4	1	1	2	6			Penyediaan Komponen Instalasi Listrik/Penerangan Bangunan Kantor	73,265,500	53,792,000	73%	
4	1	1	2	6			Penyediaan Peralatan dan Perlengkapan Kantor	69,411,760	35,679,300	51%	
4	1	1	2	6			Penyediaan Peralatan Rumah Tangga	120,000,000	119,900,000	100%	
4	1	1	2	6			Penyediaan Bahan Logistik Kantor	85,368,140	35,151,900	41%	
4	1	1	2	6			Penyediaan Barang Cetak dan Penggandaan	73,565,980	17,493,000	24%	
4	1	1	2	6			Fasilitasi Kunjungan Tamu	276,520,000	122,504,500	44%	



P-RKPD KABUPATEN KONAWE KEPULAUAN | 2024

KODE REKENING					URUSAN	PROGRAM/KEGIATAN/SUB KEGIATAN		PAGU (Rp.)	REALISASI		KE T
									JUMLAH (Rp.)	PERSENTAS E (%)	
(1)					(2)	(3)		(4)	(5)	(6)	(7)
4	1	1	2	6			Penyelenggaraan Rapat Koordinasi dan Konsultasi SKPD	989,795,000	495,761,474	50%	
4	1	1	2	7			Pengadaan Barang Milik Daerah Penunjang Urusan Pemerintah Daerah	1,070,407,006	591,331,050	55%	
4	1	1	2	7			Pengadaan Mebel	391,074,156	278,111,000	71%	
4	1	1	2	7			Pengadaan Peralatan dan Mesin Lainnya	483,832,850	313,220,050	65%	
4	1	1	2	7			Pengadaan Gedung Kantor atau Bangunan Lainnya	195,500,000	-	0%	
4	1	1	2	8			Penyediaan Jasa Penunjang Urusan Pemerintahan Daerah	2,320,889,200	1,072,312,375	46%	
4	1	1	2	8			Penyediaan Jasa Surat Menyurat	13,200,000	2,000,000	15%	
4	1	1	2	8			Penyediaan Jasa Komunikasi, Sumber Daya Air dan Listrik	525,409,200	124,947,375	24%	
4	1	1	2	8			Penyediaan Jasa Peralatan dan Perlengkapan Kantor	71,800,000	11,500,000	16%	
4	1	1	2	8			Penyediaan Jasa Pelayanan Umum Kantor	1,710,480,000	933,865,000	55%	

P-RKPD KABUPATEN KONAWE KEPULAUAN | 2024

KODE REKENING					URUSAN	PROGRAM/KEGIATAN/SUB KEGIATAN	PAGU (Rp.)	REALISASI		KE T
								JUMLAH (Rp.)	PERSENTASE (%)	
(1)					(2)	(3)	(4)	(5)	(6)	(7)
4	1	1	2	9		Pemeliharaan Barang Milik Daerah Penunjang Urusan Pemerintahan Daerah	1,797,563,185	701,639,900	39%	
4	1	1	2	9		Penyediaan Jasa Pemeliharaan, Biaya Pemeliharaan, dan Pajak Kendaraan Perorangan Dinas atau Kendaraan Dinas Jabatan	500,650,000	98,159,100	20%	
4	1	1	2	9		Penyediaan Jasa Pemeliharaan, Biaya Pemeliharaan, Pajak dan Perizinan Kendaraan Dinas Operasional atau Lapangan	835,975,048	458,659,900	55%	
4	1	1	2	9		Pemeliharaan Peralatan dan Mesin Lainnya	73,333,337	31,816,000	43%	
4	1	1	2	9		Pemeliharaan/Rehabilitasi Gedung Kantor dan Bangunan Lainnya	387,604,800	113,004,900	29%	
4	1	1	2	11		Administrasi Keuangan dan Operasional Kepala Daerah dan Wakil Kepala Daerah	1,519,491,048	394,326,110	26%	
4	1	1	2	11		Penyediaan Pakaian Dinas dan Atribut Kelengkapan Kepala Daerah dan Wakil Kepala Daerah	105,807,048	5,100,000	5%	
4	1	1	2	11		Pelaksanaan Medical Check Up Kepala Daerah dan Wakil Kepala Daerah	125,000,000	-	0%	
4	1	1	2	11		Penyediaan Dana Penunjang Operasional Kepala Daerah dan Wakil Kepala Daerah	1,288,684,000	389,226,110		
4	1	1	2	12		Fasilitasi Kerumahtanggaan Sekretariat Daerah	1,194,300,000	667,382,000	56%	

P-RKPD KABUPATEN KONAWE KEPULAUAN | 2024

KODE REKENING					URUSAN	PROGRAM/KEGIATAN/SUB KEGIATAN			PAGU (Rp.)	REALISASI		KE T
										JUMLAH (Rp.)	PERSENTAS E (%)	
(1)					(2)	(3)			(4)	(5)	(6)	(7)
4	1	1	2	12				Penyediaan Kebutuhan Rumah Tangga Kepala Daerah	554,400,000	276,000,000	50%	
4	1	1	2	12				Penyediaan Kebutuhan Rumah Tangga Wakil Kepala Daerah	524,400,000	306,000,000	58%	
4	1	1	2	12				Penyediaan Kebutuhan Rumah Tangga Sekretariat Daerah	115,500,000	85,382,000	74%	
7					UNSUR KEWILAYAHAN							
7	1				KECAMATAN				405,000,000	171,490,000	42%	
7	1	1				PROGRAM PENUNJANG URUSAN PEMERINTAHAN DAERAH KABUPATEN/KOTA			303,156,620	156,990,000	52%	
7	1	1	2.01			Perencanaan, Penganggaran, dan Evaluasi Kinerja Perangkat Daerah			20,011,000	18,680,000	93%	
7	1	1	2.01	1		Penyusunan Dokumen Perencanaan Perangkat Daerah			6,282,000	6,280,000	100%	
7	1	1	2.01	6		Koordinasi dan Penyusunan Laporan Capaian Kinerja dan Ikhtisar Realisasi Kinerja SKPD			6,304,000	6,300,000	100%	
7	1	1	2.01	7		Evaluasi Kinerja Perangkat Daerah			7,425,000	6,100,000	82%	

P-RKPD KABUPATEN KONAWE KEPULAUAN | 2024

KODE REKENING					URUSAN	PROGRAM/KEGIATAN/SUB KEGIATAN	PAGU (Rp.)	REALISASI		KE T
								JUMLAH (Rp.)	PERSENTAS E (%)	
(1)					(2)	(3)	(4)	(5)	(6)	(7)
7	1	1	2.01			Administrasi Keuangan Perangkat Daerah	6,730,000	-	0%	
7	1	1	2.02	5		Koordinasi dan Penyusunan Laporan Keuangan Akhir Tahun SKPD	6,730,000		0%	
7	1	1	2.05			Administrasi Kepegawaian Perangkat Daerah	42,199,000	8,500,000	20%	
7	1	1	2.05	1		Peningkatan Sarana dan Prasarana Disiplin Pegawai	21,931,000	8,500,000	39%	
7	1	1	2.05	11		Bimbingan Teknis Implementasi Peraturan Perundang- Undangan	20,268,000		0%	
7	1	1	2.06			Administrasi Umum Perangkat Daerah	154,491,820	90,940,000	59%	
7	1	1	2.06	3		Penyediaan Peralatan Rumah Tangga	695,000		0%	
7	1	1	2.06	4		Penyediaan Bahan Logistik Kantor	13,661,820	9,000,000	66%	
7	1	1	2.06	5		Penyediaan Barang Cetak dan Penggandaan	16,130,000	9,030,000	56%	
7	1	1	2.06	8		Fasilitasi Kunjungan Tamu	22,320,000	6,000,000	27%	

KODE REKENING					URUSAN	PROGRAM/KEGIATAN/SUB KEGIATAN	PAGU (Rp.)	REALISASI		KE T
								JUMLAH (Rp.)	PERSENTASE (%)	
(1)					(2)	(3)	(4)	(5)	(6)	(7)
7	1	1	2.06	9		Penyelenggaraan Rapat Koordinasi dan Konsultasi SKPD	101,685,000	66,910,000	66%	
7	1	1	2.08			Penyediaan Jasa Penunjang Urusan Pemerintahan Daerah	61,164,800	28,870,000	47%	
7	1	1	2.08	1		Penyediaan Jasa Surat Menyurat	2,000,000	1,170,000	59%	
7	1	1	2.08	2		Penyediaan Jasa Komunikasi, Sumber Daya Air dan Listrik	5,164,800	700,000	14%	
7	1	1	2.08	4		Penyediaan Jasa Pelayanan Umum Kantor	54,000,000	27,000,000	50%	
7	1	1	2.09			Pemeliharaan Barang Milik Daerah Penunjang Urusan Pemerintahan Daerah	18,560,000	10,000,000	54%	
7	1	1	2.09	1		Penyediaan Jasa Pemeliharaan, Biaya Pemeliharaan, dan Pajak Kendaraan Perorangan Dinas atau Kendaraan Dinas Jabatan	18,560,000	10,000,000	54%	
7	1	2				PROGRAM PENYELENGGARAAN PEMERINTAHAN DAN PELAYANAN PUBLIK	9,975,000	-	0%	
7	1	2	2.03			Koordinasi Pemeliharaan Prasarana dan Sarana Pelayanan Umum	9,975,000	-	0%	
7	1	2	2.03	1		Koordinasi/Sinergi dengan Perangkat Daerah dan/atau Instansi Vertikal yang Terkait dalam Pemeliharaan Sarana dan Prasarana Pelayanan Umum	9,975,000		0%	

P-RKPD KABUPATEN KONAWE KEPULAUAN | 2024

KODE REKENING					URUSAN	PROGRAM/KEGIATAN/SUB KEGIATAN	PAGU (Rp.)	REALISASI		KE T
								JUMLAH (Rp.)	PERSENTASE (%)	
(1)					(2)	(3)	(4)	(5)	(6)	(7)
7	1	3				PROGRAM PEMBERDAYAAN MASYARAKAT DESA DAN KELURAHAN	38,662,880	14,500,000	38%	
7	1	3	2.01			Koordinasi Kegiatan Pemberdayaan Desa	38,662,880	14,500,000	38%	
7	1	3	2.01	1		Peningkatan Partisipasi Masyarakat dalam Forum Musyawarah Perencanaan Pembangunan di Desa	16,234,300	11,500,000	71%	
7	1	3	2.01	3		Peningkatan Efektifitas Kegiatan Pemberdayaan Masyarakat di Wilayah Kecamatan	22,428,580	3,000,000	13%	
7	1	4				PROGRAM KOORDINASI KETENTRAMAN DAN KETERTIBAN UMUM	39,235,500	-	0%	
7	1	4	2.02			Koordinasi Penerapan dan Penegakan Peraturan Daerah dan Peraturan Kepala Daerah	18,382,500	-	0%	
7	1	4	2.02	1		Koordinasi/Sinergi dengan Perangkat Daerah yang Tugas dan Fungsinya di Bidang Penegakan Peraturan Perundang- Undangan dan/atau Kepolisian Negara Republik Indonesia	18,382,500		0%	
7	1	5				Penyediaan Peralatan Rumah Tangga	20,853,000	-	0%	
7	1	5	2.01			Penyelenggaraan Urusan Pemerintahan Umum Sesuai Penugasan Kepala Daerah	20,853,000	-	0%	
7	1	5	2.01	2		Fasilitasi, Koordinasi dan Pembinaan (Bimtek, Sosialisasi, Konsultasi) Wawasan Kebangsaan dan Ketahanan Nasional	20,853,000		0%	

KODE REKENING					URUSAN	PROGRAM/KEGIATAN/SUB KEGIATAN			PAGU (Rp.)	REALISASI		KE T
										JUMLAH (Rp.)	PERSENTAS E (%)	
(1)					(2)	(3)			(4)	(5)	(6)	(7)
7	1	6				PROGRAM PEMBINAAN DAN PENGAWASAN PEMERINTAHAN DESA			13,970,000	-	0%	
7	1	6	2.01			Fasilitasi, Rekomendasi dan Koordinasi Pembinaan dan Pengawasan Pemerintahan Desa			13,970,000	-	0%	
7	1	6	2.01	2		Fasilitasi Administrasi Tata Pemerintahan Desa			13,970,000		0%	
7					UNSUR KEWILAYAHAN							
7	1				KELUARAHAH				260,000,000	138,210,000	53%	
7	1	1				PROGRAM PENUNJANG URUSAN PEMERINTAHAN DAERAH KABUPATEN/KOTA			50,837,420	38,150,000	75%	
7	1	1	2.06			Administrasi Umum Perangkat Daerah			50,837,420	38,150,000	75%	
7	1	1	2.06	4		Penyediaan Bahan Logistik Kantor			12,295,420	8,000,000	65%	
7	1	1	2.06	5		Penyediaan Barang Cetak dan Penggandaan			15,690,000	10,000,000	64%	
7	1	1	2.06	8		Fasilitasi Kunjungan Tamu (KELURAHAN LAMPEAPI)			7,152,000	7,150,000	100%	

# P-RKPD KABUPATEN KONAWE KEPULAUAN | 2024

KODE REKENING					URUSAN	PROGRAM/KEGIATAN/SUB KEGIATAN	PAGU (Rp.)	REALISASI		KE T
								JUMLAH (Rp.)	PERSENTASE (%)	
(1)					(2)	(3)	(4)	(5)	(6)	(7)
7	1	1	2.06	9		Penyelenggaraan Rapat Koordinasi dan Konsultasi SKPD	15,700,000	13,000,000	83%	
7	1	3				PROGRAM PEMBERDAYAAN MASYARAKAT DESA DAN KELURAHAN	209,162,580	100,060,000	48%	
7	1	3	2.02			Kegiatan Pemberdayaan Kelurahan	20,024,000	810,000	4%	
7	1	3	2.02	3		Pemberdayaan Masyarakat di Kelurahan	20,024,000	810,000	4%	
7	1	3	2.03			Pemberdayaan Lembaga Kemasyarakatan Tingkat Kecamatan	189,138,580	99,250,000	52%	
7	1	3	2.03	1		Penyelenggaraan Lembaga Kemasyarakatan	189,138,580	99,250,000	52%	
8					URUSAN PEMERINTAHAN WAJIB YANG BERKAITAN DENGAN PELAYANAN DASAR		29,051,574,000	22,189,064,669	76.38%	
8.1					URUSAN PEMERINTAHAN UMUM KESATUAN BANGSA DAN POLITIK		1,279,041,748	681,405,967	53.27%	
8.1.01.01						PROGRAM PENUNJANG URUSAN PEMERINTAHAN DAERAH KABUPATEN/KOTA	1,279,041,748	681,405,967	53.27%	
8.01.01.2.01						Perencanaan, Penganggaran, dan Evaluasi Kinerja Perangkat Daerah	18,182,000	10,022,000	55.12%	



P-RKPD KABUPATEN KONAWE KEPULAUAN | 2024

KODE REKENING	URUSAN	PROGRAM/KEGIATAN/SUB KEGIATAN		PAGU (Rp.)	REALISASI		KE T
					JUMLAH (Rp.)	PERSENTAS E (%)	
(1)	(2)	(3)		(4)	(5)	(6)	(7)
8.01.01.2.01.0001			Penyusunan Dokumen Perencanaan Perangkat Daerah	6,500,000	6,500,000	100.00%	
8.01.01.2.01.0007			Evaluasi Kinerja Perangkat Daerah	11,682,000	3,522,000	30.15%	
8.01.01.2.02			Administrasi Keuangan Perangkat Daerah	654,744,748	407,344,211	62.21%	
8.01.01.2.02.0001			Penyediaan Gaji dan Tunjangan ASN	646,744,748	402,724,211	62.27%	
8.01.01.2.02.0005			Koordinasi dan Penyusunan Laporan Keuangan Akhir Tahun SKPD	4,000,000	2,620,000	65.50%	
8.01.01.2.02.0007			Koordinasi dan Penyusunan Laporan Keuangan Bulanan/ Triwulanan/ Semesteran SKPD	4,000,000	2,000,000	50.00%	
8.01.01.2.05			Administrasi Kepegawaian Perangkat Daerah	41,000,000	11,000,000	26.83%	
8.01.01.2.05.0002			Pengadaan Pakaian Dinas beserta Atribut Kelengkapannya	41,000,000	11,000,000	26.83%	
8.01.01.2.06			Administrasi Umum Perangkat Daerah	452,235,000	199,744,756	44.17%	
8.01.01.2.06.0001			Penyediaan Komponen Instalasi Listrik/Penerangan Bangunan Kantor	2,000,000	2,000,000	100.00%	

# P-RKPD KABUPATEN KONAWE KEPULAUAN | 2024

KODE REKENING	URUSAN	PROGRAM/KEGIATAN/SUB KEGIATAN		PAGU (Rp.)	REALISASI		KE T
					JUMLAH (Rp.)	PERSENTASE (%)	
(1)	(2)	(3)		(4)	(5)	(6)	(7)
8.01.01.2.06.0002			Penyediaan Peralatan dan Perlengkapan Kantor	2,000,000	2,000,000	100.00%	
8.01.01.2.06.0004			Penyediaan Bahan Logistik Kantor	49,045,000	20,000,000	40.78%	
8.01.01.2.06.0006			Penyediaan Bahan Bacaan dan Peraturan Perundang-undangan	3,500,000	-	0.00%	
8.01.01.2.06.0008			Fasilitasi Kunjungan Tamu	21,000,000	13,075,000	62.26%	
8.01.01.2.06.0009			Penyelenggaraan Rapat Koordinasi dan Konsultasi SKPD	374,690,000	162,669,756	43.41%	
8.01.01.2.08			Penyediaan Jasa Penunjang Urusan Pemerintah Daerah	67,200,000	27,300,000	40.63%	
8.01.01.2.08.0001			Penyediaan Jasa Surat Menyurat	1,200,000	300,000	25.00%	
8.01.01.2.08.0004			Penyediaan Jasa Pelayanan Umum Kantor	66,000,000	27,000,000	40.91%	
8.01.01.2.09			Pemeliharaan Barang Milik Daerah Penunjang Urusan Pemerintahan Daerah	45,680,000	25,995,000	56.91%	
8.01.01.2.09.0002			Penyediaan Jasa Pemeliharaan, Biaya Pemeliharaan, dan Pajak Kendaraan Perorangan Dinas atau Kendaraan Dinas Jabatan	35,995,000	25,995,000	72.22%	

# P-RKPD KABUPATEN KONAWE KEPULAUAN | 2024

KODE REKENING	URUSAN	PROGRAM/KEGIATAN/SUB KEGIATAN		PAGU (Rp.)	REALISASI		KE T
					JUMLAH (Rp.)	PERSENTASE (%)	
(1)	(2)	(3)		(4)	(5)	(6)	(7)
8.01.01.2.09.0009			Pemeliharaan/Rehabilitasi Gedung Kantor dan Bangunan Lainnya	9,685,000	-	0.00%	
8.01.02			PROGRAM PENGUATAN IDEOLOGI PANCASILA DAN KARAKTER KEBANGSAAN	1,047,592,788	73,212,238	6.99%	
8.01.02.2.01.0002			Perumusan Kebijakan Teknis dan Pemantapan Pelaksanaan Bidang Ideologi Pancasila dan Karakter Kebangsaan	7,500,000	3,750,000	50.00%	
8.01.02.2.01.0003			Pelaksanaan Kebijakan di Bidang Ideologi Wawasan Kebangsaan, Bela Negara, Karakter Bangsa, Pembauran Kebangsaan, Bineka Tunggal Ika dan Sejarah Kebangsaan	1,010,512,788	53,422,238	5.29%	
8.01.02.2.01.0004			Pelaksanaan Koordinasi di Bidang Ideologi Wawasan Kebangsaan, Bela Negara, Karakter Bangsa, Pembauran Kebangsaan, Bineka Tunggal Ika dan Sejarah Kebangsaan	14,580,000	11,640,000	79.84%	
8.01.02.2.01.0005			Pelaksanaan Monitoring Evaluasi dan Pelaporan di Bidang Ideologi Wawasan Kebangsaan, Bela Negara, Karakter Bangsa, Pembauran Kebangsaan, Bineka Tunggal Ika dan Sejarah Kebangsaan	15,000,000	4,400,000	29.33%	
8.01.03			PROGRAM PENINGKATAN PERAN PARTAI POLITIK DAN LEMBAGA PENDIDIKAN MELALUI PENDIDIKAN POLITIK DAN PENGEMBANGAN ETIKA SERTA BUDAYA POLITIK	26,488,650,464	21,419,006,464	80.86%	
8.01.03.2.01.0001			Penyusunan Program Kerja di Bidang Pendidikan Politik, Etika Budaya Politik, Peningkatan Demokrasi, Fasilitasi Kelembagaan Pemerintahan, Perwakilan dan Partai Politik, Pemilihan	26,470,150,464	21,419,006,464	80.92%	

# P-RKPD KABUPATEN KONAWE KEPULAUAN | 2024

KODE REKENING	URUSAN	PROGRAM/KEGIATAN/SUB KEGIATAN		PAGU (Rp.)	REALISASI		KE T
					JUMLAH (Rp.)	PERSENTASE (%)	
(1)	(2)	(3)		(4)	(5)	(6)	(7)
			Umum/Pemilihan Umum Kepala Daerah, serta Pemantauan Situasi Politik di Daerah				
8.01.03.2.01.0003			Pelaksanaan Kebijakan di Bidang Pendidikan Politik, Etika Budaya Politik, Peningkatan Demokrasi, Fasilitasi Kelembagaan Pemerintahan, Perwakilan dan Partai Politik, Pemilihan Umum/Pemilihan Umum Kepala Daerah, serta Pemantauan Situasi Politik di Daerah	18,500,000	-	0.00%	
8.01.04			PROGRAM PEMBERDAYAAN DAN PENGAWASAN ORGANISASI KEMASYARAKATAN	53,749,000	4,000,000	7.44%	
8.01.04.2.01			Perumusan Kebijakan Teknis dan Pemantapan Pelaksanaan Bidang Pemberdayaan dan Pengawasan Organisasi Kemasyarakatan				
8.01.04.2.01.0002			Penyusunan Bahan Perumusan Kebijakan di Bidang Pendaftaran Ormas, Pemberdayaan Ormas, Evaluasi dan Mediasi Sengketa Ormas, Pengawasan Ormas dan Ormas Asing di Daerah	4,000,000	4,000,000	100.00%	
8.01.04.2.01.0003			Pelaksanaan Kebijakan di Bidang Pendaftaran Ormas, Pemberdayaan Ormas, Evaluasi dan Mediasi Sengketa Ormas, Pengawasan Ormas dan Ormas Asing di Daerah	20,704,000	-	0.00%	
8.01.04.2.01.0005			Pelaksanaan Monitoring, Evaluasi dan Pelaporan di Bidang Pendaftaran Ormas, Pemberdayaan Ormas, Evaluasi dan Mediasi Sengketa Ormas, Pengawasan Ormas dan Ormas Asing di Daerah	29,045,000	-	0.00%	
8.01.05			PROGRAM PEMBINAAN DAN PENGEMBANGAN KETAHANAN EKONOMI, SOSIAL, DAN BUDAYA	145,450,000	-	0.00%	

P-RKPD KABUPATEN KONAWE KEPULAUAN | 2024

KODE REKENING	URUSAN	PROGRAM/KEGIATAN/SUB KEGIATAN	PAGU (Rp.)	REALISASI		KE T
				JUMLAH (Rp.)	PERSENTASE (%)	
(1)	(2)	(3)	(4)	(5)	(6)	(7)
8.01.05.2.01		Perumusan Kebijakan Teknis dan Pemantapan Pelaksanaan Bidang Ketahanan Ekonomi, Sosial dan Budaya				
8.01.05.2.01.0002		Penyusunan Bahan Perumusan Kebijakan di Bidang Ketahanan Ekonomi, Sosial, Budaya dan Fasilitas Pencegahan Penyalagunaan Narkotika, Fasilitas Kerukunan Umat Beragama dan Penghayat Kepercayaan di Daerah	56,000,000	-	0.00%	
8.01.05.2.01.0003		Pelaksanaan Kebijakan di Bidang Ketahanan Ekonomi, Sosial, Budaya dan Fasilitas Pencegahan Penyalagunaan Narkotika, Fasilitas Kerukunan Umat Beragama dan Penghayat Kepercayaan di Daerah	89,450,000	-	0.00%	
8.01.06		PROGRAM PENINGKATAN KEWASPADAAN NASIONAL DAN PENINGKATAN KUALITAS DAN FASILITASI PENANGANAN KONFLIK SOSIAL	37,090,000	11,440,000	30.84%	
8.01.06.2.01		Perumusan Kebijakan Teknis dan Pelaksanaan Pemantapan Kewaspadaan Nasional dan Penanganan Konflik Sosial				
8.01.06.2.01.0002		Penyusunan Bahan Perumusan Kebijakan di Bidang Kewaspadaan Dini, Kerja Sama Intelijen, Pemantauan Orang Asing, Tenaga Kerja Asing dan Lembaga Asing, Kewaspadaan Perbatasan antar Negara, Fasilitas Kelembagaan Bidang Kewaspadaan, serta Penanganan Konflik di Daerah	4,000,000	4,000,000	100.00%	
8.01.06.2.01.0003		Pelaksanaan Kebijakan di Bidang Kewaspadaan Dini, Kerja Sama Intelijen, Pemantauan Orang Asing, Tenaga Kerja Asing dan Lembaga Asing, Kewaspadaan Perbatasan antar Negara, Fasilitas Kelembagaan Bidang Kewaspadaan, serta Penanganan Konflik di Daerah	12,990,000	-	0.00%	

KODE REKENING	URUSAN	PROGRAM/KEGIATAN/SUB KEGIATAN		PAGU (Rp.)	REALISASI		KE T
					JUMLAH (Rp.)	PERSENTAS E (%)	
(1)	(2)	(3)		(4)	(5)	(6)	(7)
8.01.06.2.01.0004			Pelaksanaan Koordinasi di Bidang Kewaspadaan Dini, Kerja Sama Intelijen, Pemantauan Orang Asing, Tenaga Kerja Asing dan Lembaga Asing, Kewaspadaan Perbatasan antar Negara, Fasilitas Kelembagaan Bidang Kewaspadaan, serta Penanganan Konflik di Daerah	20,100,000	7,440,000	37.01%	

P-RKPD KABUPATEN KONAWE KEPULAUAN | 2024

Lampiran 2. Rencana Program dan Kegiatan RKPD Kabupaten Konawe Kepulauan Tahun 2024

N o	Kode						Urusan / Bidang Urusan / Program / Kegiatan / Sub Kegiatan	Indikator Program / Kegiatan / Sub Kegiatan	Target Akhir Periode Renstra OPD	Realisasi Capaian RENJA OPD Tahun 2022	Prakiraan Capaian Target RENJA OPD Tahun 2023	Capaian Kinerja Dan Kerangka Pendanaan						Kelompok Sasaran	Prakiraan Maju Rencana Tahun 2025		Perangkat Daerah Penanggung Jawab					
												Target 2024		Pagu Indikatif (Rp)			Lokasi		Sumber Dana	Prioritas		Target	Pagu Indikatif (Rp)			
												Sebelum	Sesudah	RKPD 2024	APBD 2024	RKPD Perubahan 2024				Nasional				Daerah		
1	2						3	4	5	6	7	8	9	10	11	12	13	14	15	16	17	18	19	20		
							DINAS PENDIDIKAN DAN KEBUDAYAAN							88,222,712,912			102,841,334,700			102,841,334,700				88,722,712,912		
	1						URUSAN PEMERINTAHAN WAJIB YANG BERKAITAN DENGAN PELAYANAN DASAR							83,558,712,912			98,783,158,200			98,783,158,200				84,008,712,912		
	1	01					URUSAN PEMERINTAHAN BIDANG PENDIDIKAN							83,558,712,912			98,783,158,200			98,783,158,200				84,008,712,912		
1	1	01	01				PROGRAM PENUNJANG URUSAN PEMERINTAHAN DAERAH KABUPATEN/KOTA	Cakupan pelayanan penunjang urusan pemerintah daerah dalam pelayanan pendidikan				-	100 %	51,761,617,644	56,654,058,770	56,654,058,770							51,761,617,644			
	1	01	01	2.01			Perencanaan, Penganggaran, dan Evaluasi Kinerja Perangkat Daerah	-	-			-	-	55,338,576	75,022,000	75,022,000			-	-	-		55,338,576	DINAS PENDIDIKAN DAN KEBUDAYAAN		
	1	01	01	2.01	0001	Penyusunan Dokumen Perencanaan Perangkat Daerah																				
								Jumlah Dokumen Perencanaan Perangkat Daerah				2 Dokumen	2 Dokumen	6,497,644	-	-		Kab. Konawe Kepulauan, Semua Kecamatan, Semua Kel/Desa	Dana Transfer Umum-Dana Alokasi Umum	-	-		-	DINAS PENDIDIKAN DAN KEBUDAYAAN		
	1	01					URUSAN PEMERINTAHAN BIDANG PENDIDIKAN							83,558,712,912			98,783,158,200			98,783,158,200				84,008,712,912		
2	1	01	01				PROGRAM PENUNJANG URUSAN PEMERINTAHAN DAERAH KABUPATEN/KOTA	Cakupan pelayanan penunjang urusan pemerintah daerah dalam pelayanan pendidikan				-	100 %	51,761,617,644	56,654,058,770	56,654,058,770							51,761,617,644			
	1	01	01	2.01			Perencanaan, Penganggaran, dan Evaluasi Kinerja Perangkat Daerah	-	-			-	-	55,338,576	75,022,000	75,022,000			-	-	-		55,338,576	DINAS PENDIDIKAN DAN KEBUDAYAAN		
	1	01	01	2.01	0001	Penyusunan Dokumen Perencanaan Perangkat Daerah																				
	1	01					URUSAN PEMERINTAHAN BIDANG PENDIDIKAN							83,558,712,912			98,783,158,200			98,783,158,200				84,008,712,912		
3	1	01	01				PROGRAM PENUNJANG URUSAN PEMERINTAHAN DAERAH KABUPATEN/KOTA	Cakupan pelayanan penunjang urusan pemerintah daerah dalam pelayanan pendidikan				-	100 %	51,761,617,644	56,654,058,770	56,654,058,770							51,761,617,644			
	1	01	01	2.01			Perencanaan, Penganggaran, dan Evaluasi Kinerja Perangkat Daerah	-	-			-	-	55,338,576	75,022,000	75,022,000			-	-	-		55,338,576	DINAS PENDIDIKAN DAN KEBUDAYAAN		
	1	01	01	2.01	0004	Koordinasi dan Penyusunan DPA-SKPD																				
								Jumlah Dokumen DPA-SKPD dan Laporan Hasil Koordinasi Penyusunan Dokumen DPA-SKPD				1 Dokumen	1 Dokumen	6,497,644	-	-		Kab. Konawe Kepulauan, Semua Kecamatan, Semua Kel/Desa	Dana Transfer Umum-Dana Alokasi Umum	-	-		-	DINAS PENDIDIKAN DAN KEBUDAYAAN		
	1	01					URUSAN PEMERINTAHAN BIDANG PENDIDIKAN							83,558,712,912			98,783,158,200			98,783,158,200				84,008,712,912		

P-RKPD KABUPATEN KONAWE KEPULAUAN | 2024

N o	Kode					Urusan / Bidang Urusan / Program / Kegiatan / Sub Kegiatan	Indikator Program / Kegiatan / Sub Kegiatan	Target Akhir Periode Renstra OPD	Realisasi Capaian RENJA OPD Tahun 2022	Prakiraan Capaian Target RENJA OPD Tahun 2023	Capaian Kinerja Dan Kerangka Pendanaan						Kelompok Sasaran	Prakiraan Maju Rencana Tahun 2025		Perangkat Daerah Penanggung Jawab			
											Target 2024		Pagu Indikatif (Rp)			Lokasi		Sumber Dana	Prioritas		Target	Pagu Indikatif (Rp)	
											Sebelum	Sesudah	RKPD 2024	APBD 2024	RKPD Perubahan 2024				Nasional				Daerah
1	2					3	4	5	6	7	8	9	10	11	12	13	14	15	16	17	18	19	20
4	1	01	01			PROGRAM PENUNJANG URUSAN PEMERINTAHAN DAERAH KABUPATEN/KOTA	Cakupan pelayanan penunjang urusan pemerintah daerah dalam pelayanan pendidikan				-	100 %	51,761,617,644	56,654,058,770	56,654,058,770							51,761,617,644	
	1	01	01	2.01		Perencanaan, Penganggaran, dan Evaluasi Kinerja Perangkat Daerah	-	-			-	-	55,338,576	75,022,000	75,022,000			-	-	-		55,338,576	DINAS PENDIDIKAN DAN KEBUDAYAAN
	1	01	01	2.01	0004	Koordinasi dan Penyusunan DPA-SKPD																	
	1	01				URUSAN PEMERINTAHAN BIDANG PENDIDIKAN							83,558,712,912	98,783,158,200	98,783,158,200					84,008,712,912			
5	1	01	01			PROGRAM PENUNJANG URUSAN PEMERINTAHAN DAERAH KABUPATEN/KOTA	Cakupan pelayanan penunjang urusan pemerintah daerah dalam pelayanan pendidikan				-	100 %	51,761,617,644	56,654,058,770	56,654,058,770							51,761,617,644	
	1	01	01	2.01		Perencanaan, Penganggaran, dan Evaluasi Kinerja Perangkat Daerah	-	-			-	-	55,338,576	75,022,000	75,022,000			-	-	-		55,338,576	DINAS PENDIDIKAN DAN KEBUDAYAAN
	1	01	01	2.01	0006	Koordinasi dan Penyusunan Laporan Capaian Kinerja dan Ikhtisar Realisasi Kinerja SKPD																	
							Jumlah Laporan Capaian Kinerja dan Ikhtisar Realisasi Kinerja SKPD dan Laporan Hasil Koordinasi Penyusunan Laporan Capaian Kinerja dan Ikhtisar Realisasi Kinerja SKPD				1 Laporan	1 Laporan	6,497,644	-	-	Kab. Konawe Kepulauan, Semua Kecamatan, Semua Kel/Desa	Dana Transfer Umum-Dana Alokasi Umum	-	-		-		DINAS PENDIDIKAN DAN KEBUDAYAAN
	1	01				URUSAN PEMERINTAHAN BIDANG PENDIDIKAN							83,558,712,912	98,783,158,200	98,783,158,200					84,008,712,912			
6	1	01	01			PROGRAM PENUNJANG URUSAN PEMERINTAHAN DAERAH KABUPATEN/KOTA	Cakupan pelayanan penunjang urusan pemerintah daerah dalam pelayanan pendidikan				-	100 %	51,761,617,644	56,654,058,770	56,654,058,770							51,761,617,644	
	1	01	01	2.01		Perencanaan, Penganggaran, dan Evaluasi Kinerja Perangkat Daerah	-	-			-	-	55,338,576	75,022,000	75,022,000			-	-	-		55,338,576	DINAS PENDIDIKAN DAN KEBUDAYAAN
	1	01	01	2.01	0006	Koordinasi dan Penyusunan Laporan Capaian Kinerja dan Ikhtisar Realisasi Kinerja SKPD																	
	1	01				URUSAN PEMERINTAHAN BIDANG PENDIDIKAN							83,558,712,912	98,783,158,200	98,783,158,200					84,008,712,912			
7	1	01	01			PROGRAM PENUNJANG URUSAN PEMERINTAHAN DAERAH KABUPATEN/KOTA	Cakupan pelayanan penunjang urusan pemerintah daerah dalam pelayanan pendidikan				-	100 %	51,761,617,644	56,654,058,770	56,654,058,770							51,761,617,644	
	1	01	01	2.01		Perencanaan, Penganggaran, dan Evaluasi Kinerja Perangkat Daerah	-	-			-	-	55,338,576	75,022,000	75,022,000			-	-	-		55,338,576	DINAS PENDIDIKAN DAN KEBUDAYAAN
	1	01	01	2.01	0007	Evaluasi Kinerja Perangkat Daerah																	
							Jumlah Laporan Evaluasi Kinerja Perangkat Daerah				1 Laporan	1 Laporan	35,845,644	-	-	Kab. Konawe Kepulauan, Semua Kecamatan, Semua Kel/Desa	Dana Transfer Umum-Dana Alokasi Umum	-	-		-		DINAS PENDIDIKAN DAN KEBUDAYAAN
	1	01				URUSAN PEMERINTAHAN BIDANG PENDIDIKAN							83,558,712,912	98,783,158,200	98,783,158,200					84,008,712,912			



P-RKPD KABUPATEN KONAWE KEPULAUAN | 2024

N o	Kode					Urusan / Bidang Urusan / Program / Kegiatan / Sub Kegiatan	Indikator Program / Kegiatan / Sub Kegiatan	Target Akhir Periode Renstra OPD	Realisasi Capaian RENJA OPD Tahun 2022	Prakiraan Capaian Target RENJA OPD Tahun 2023	Capaian Kinerja Dan Kerangka Pendanaan						Kelompok Sasaran	Prakiraan Maju Rencana Tahun 2025		Perangkat Daerah Penanggung Jawab			
											Target 2024		Pagu Indikatif (Rp)			Lokasi		Sumber Dana	Prioritas		Target	Pagu Indikatif (Rp)	
											Sebelum	Sesudah	RKPD 2024	APBD 2024	RKPD Perubahan 2024				Nasional				Daerah
1	2					3	4	5	6	7	8	9	10	11	12	13	14	15	16	17	18	19	20
8	1	01	01			PROGRAM PENUNJANG URUSAN PEMERINTAHAN DAERAH KABUPATEN/KOTA	Cakupan pelayanan penunjang urusan pemerintah daerah dalam pelayanan pendidikan				-	100 %	51,761,617,644	56,654,058,770	56,654,058,770							51,761,617,644	
	1	01	01	2.01		Perencanaan, Penganggaran, dan Evaluasi Kinerja Perangkat Daerah	-	-			-	-	55,338,576	75,022,000	75,022,000			-	-	-		55,338,576	DINAS PENDIDIKAN DAN KEBUDAYAAN
	1	01	01	2.01	0007	Evaluasi Kinerja Perangkat Daerah																	
	1	01				URUSAN PEMERINTAHAN BIDANG PENDIDIKAN							83,558,712,912	98,783,158,200	98,783,158,200					84,008,712,912			
9	1	01	01			PROGRAM PENUNJANG URUSAN PEMERINTAHAN DAERAH KABUPATEN/KOTA	-				-	-	51,761,617,644	56,654,058,770	56,654,058,770							51,761,617,644	
	1	01	01	2.02		Administrasi Keuangan Perangkat Daerah	-	-			-	-	50,069,201,796	54,881,315,285	54,881,315,285			-	-	-		50,069,201,796	DINAS PENDIDIKAN DAN KEBUDAYAAN
	1	01	01	2.02	0001	Penyediaan Gaji dan Tunjangan ASN																	
							Jumlah Orang yang Menerima Gaji dan Tunjangan ASN				0 Orang/bulan	0 Orang/bulan	49,974,721,796	-	-	Kab. Konawe Kepulauan, Semua Kecamatan, Semua Kel/Desa	Dana Transfer Umum-Dana Alokasi Umum DAK Non Fisik-TPG PNSD DAK Non Fisik-Tamsil Guru PNSD	-	-			-	DINAS PENDIDIKAN DAN KEBUDAYAAN
	1	01				URUSAN PEMERINTAHAN BIDANG PENDIDIKAN							83,558,712,912	98,783,158,200	98,783,158,200					84,008,712,912			
10	1	01	01			PROGRAM PENUNJANG URUSAN PEMERINTAHAN DAERAH KABUPATEN/KOTA	-				-	-	51,761,617,644	56,654,058,770	56,654,058,770							51,761,617,644	
	1	01	01	2.02		Administrasi Keuangan Perangkat Daerah	-	-			-	-	50,069,201,796	54,881,315,285	54,881,315,285			-	-	-		50,069,201,796	DINAS PENDIDIKAN DAN KEBUDAYAAN
	1	01	01	2.02	0001	Penyediaan Gaji dan Tunjangan ASN																	
	1	01				URUSAN PEMERINTAHAN BIDANG PENDIDIKAN							83,558,712,912	98,783,158,200	98,783,158,200					84,008,712,912			
11	1	01	01			PROGRAM PENUNJANG URUSAN PEMERINTAHAN DAERAH KABUPATEN/KOTA	-				-	-	51,761,617,644	56,654,058,770	56,654,058,770							51,761,617,644	
	1	01	01	2.02		Administrasi Keuangan Perangkat Daerah	-	-			-	-	50,069,201,796	54,881,315,285	54,881,315,285			-	-	-		50,069,201,796	DINAS PENDIDIKAN DAN KEBUDAYAAN
	1	01	01	2.02	0002	Penyediaan Administrasi Pelaksanaan Tugas ASN																	
							Jumlah Dokumen Hasil Penyediaan Administrasi Pelaksanaan Tugas ASN				0 Dokumen	0 Dokumen	84,480,000	-	-	Kab. Konawe Kepulauan, Semua Kecamatan, Semua Kel/Desa	Dana Transfer Umum-Dana Alokasi Umum	-	-			-	DINAS PENDIDIKAN DAN KEBUDAYAAN
	1	01				URUSAN PEMERINTAHAN BIDANG PENDIDIKAN							83,558,712,912	98,783,158,200	98,783,158,200					84,008,712,912			
12	1	01	01			PROGRAM PENUNJANG URUSAN PEMERINTAHAN DAERAH	-				-	-	51,761,617,644	56,654,058,770	56,654,058,770							51,761,617,644	

P-RKPD KABUPATEN KONAWE KEPULAUAN | 2024

No	Kode					Urusan / Bidang Urusan / Program / Kegiatan / Sub Kegiatan	Indikator Program / Kegiatan / Sub Kegiatan	Target Akhir Periode Renstra OPD	Realisasi Capaian RENJA OPD Tahun 2022	Prakiraan Capaian Target RENJA OPD Tahun 2023	Capaian Kinerja Dan Kerangka Pendanaan						Kelompok Sasaran	Prakiraan Maju Rencana Tahun 2025		Perangkat Daerah Penanggung Jawab			
											Target 2024		Pagu Indikatif (Rp)			Lokasi		Sumber Dana	Prioritas		Target	Pagu Indikatif (Rp)	
											Sebelum	Sesudah	RKPD 2024	APBD 2024	RKPD Perubahan 2024				Nasional				Daerah
1	2					3	4	5	6	7	8	9	10	11	12	13	14	15	16	17	18	19	20
						KABUPATEN/KOTA																	
	1	01	01	2.02		Administrasi Keuangan Perangkat Daerah	-	-			-	-	50,069,201,796	54,881,315,285	54,881,315,285			-	-	-		50,069,201,796	DINAS PENDIDIKAN DAN KEBUDAYAAN
	1	01	01	2.02	0002	Penyediaan Administrasi Pelaksanaan Tugas ASN																	
	1	01				URUSAN PEMERINTAHAN BIDANG PENDIDIKAN							83,558,712,912	98,783,158,200	98,783,158,200						84,008,712,912		
13	1	01	01			PROGRAM PENUNJANG URUSAN PEMERINTAHAN DAERAH KABUPATEN/KOTA	-				-	-	51,761,617,644	56,654,058,770	56,654,058,770							51,761,617,644	
	1	01	01	2.02		Administrasi Keuangan Perangkat Daerah	-	-			-	-	50,069,201,796	54,881,315,285	54,881,315,285			-	-	-		50,069,201,796	DINAS PENDIDIKAN DAN KEBUDAYAAN
	1	01	01	2.02	0005	Koordinasi dan Penyusunan Laporan Keuangan Akhir Tahun SKPD																	
							Jumlah Laporan Keuangan Akhir Tahun SKPD dan Laporan Hasil Koordinasi Penyusunan Laporan Keuangan Akhir Tahun SKPD				1 Laporan	1 Laporan	10,000,000	-	-	Kab. Konawe Kepulauan, Semua Kecamatan, Semua Kel/Desa	Dana Transfer Umum-Dana Alokasi Umum	-	-			-	DINAS PENDIDIKAN DAN KEBUDAYAAN
	1	01				URUSAN PEMERINTAHAN BIDANG PENDIDIKAN							83,558,712,912	98,783,158,200	98,783,158,200						84,008,712,912		
14	1	01	01			PROGRAM PENUNJANG URUSAN PEMERINTAHAN DAERAH KABUPATEN/KOTA	-				-	-	51,761,617,644	56,654,058,770	56,654,058,770							51,761,617,644	
	1	01	01	2.02		Administrasi Keuangan Perangkat Daerah	-	-			-	-	50,069,201,796	54,881,315,285	54,881,315,285			-	-	-		50,069,201,796	DINAS PENDIDIKAN DAN KEBUDAYAAN
	1	01	01	2.02	0005	Koordinasi dan Penyusunan Laporan Keuangan Akhir Tahun SKPD																	
	1	01				URUSAN PEMERINTAHAN BIDANG PENDIDIKAN							83,558,712,912	98,783,158,200	98,783,158,200						84,008,712,912		
15	1	01	01			PROGRAM PENUNJANG URUSAN PEMERINTAHAN DAERAH KABUPATEN/KOTA	-				-	-	51,761,617,644	56,654,058,770	56,654,058,770							51,761,617,644	
	1	01	01	2.03		Administrasi Barang Milik Daerah pada Perangkat Daerah	-	-			-	-	84,792,500	84,792,500	84,792,500			-	-	-		84,792,500	DINAS PENDIDIKAN DAN KEBUDAYAAN
	1	01	01	2.03	0004	Pembinaan, Pengawasan, dan Pengendalian Barang Milik Daerah pada SKPD																	
							Jumlah Laporan Hasil Pembinaan, Pengawasan, dan Pengendalian Barang Milik Daerah pada SKPD				0 Laporan	0 Laporan	84,792,500	-	-	Kab. Konawe Kepulauan, Semua Kecamatan, Semua Kel/Desa	Dana Transfer Umum-Dana Alokasi Umum	-	-			-	DINAS PENDIDIKAN DAN KEBUDAYAAN
	1	01				URUSAN PEMERINTAHAN BIDANG PENDIDIKAN							83,558,712,912	98,783,158,200	98,783,158,200						84,008,712,912		
16	1	01	01			PROGRAM PENUNJANG URUSAN PEMERINTAHAN DAERAH KABUPATEN/KOTA	-				-	-	51,761,617,644	56,654,058,770	56,654,058,770							51,761,617,644	
	1	01	01	2.03		Administrasi Barang Milik Daerah pada Perangkat Daerah	-	-			-	-	84,792,500	84,792,500	84,792,500			-	-	-		84,792,500	DINAS PENDIDIKAN DAN KEBUDAYAAN
	1	01	01	2.03	0004	Pembinaan, Pengawasan, dan Pengendalian Barang Milik Daerah pada SKPD																	

P-RKPD KABUPATEN KONAWE KEPULAUAN | 2024

N o	Kode					Urusan / Bidang Urusan / Program / Kegiatan / Sub Kegiatan	Indikator Program / Kegiatan / Sub Kegiatan	Target Akhir Periode Renstra OPD	Realisasi Capaian RENJA OPD Tahun 2022	Prakiraan Capaian Target RENJA OPD Tahun 2023	Capaian Kinerja Dan Kerangka Pendanaan					Kelompok Sasaran	Prakiraan Maju Rencana Tahun 2025		Perangkat Daerah Penanggung Jawab				
											Target 2024		Pagu Indikatif (Rp)				Lokasi	Sumber Dana		Prioritas		Target	Pagu Indikatif (Rp)
											Sebelum	Sesudah	RKPD 2024	APBD 2024	RKPD Perubahan 2024					Nasional	Daerah		
1	2					3	4	5	6	7	8	9	10	11	12	13	14	15	16	17	18	19	20
	1	01				URUSAN PEMERINTAHAN BIDANG PENDIDIKAN							83,558,712,912	98,783,158,200	98,783,158,200							84,008,712,912	
17	1	01	01			PROGRAM PENUNJANG URUSAN PEMERINTAHAN DAERAH KABUPATEN/KOTA	Cakupan pelayanan penunjang urusan pemerintah daerah dalam pelayanan pendidikan				-	100 %	51,761,617,644	56,654,058,770	56,654,058,770							51,761,617,644	
	1	01	01	2.05		Administrasi Kepegawaian Perangkat Daerah	-	-			-	-	138,672,400	174,500,000	174,500,000			-	-	-		138,672,400	DINAS PENDIDIKAN DAN KEBUDAYAAN
	1	01	01	2.05	0002	Pengadaan Pakaian Dinas beserta Atribut Kelengkapannya																	
							Jumlah Paket Pakaian Dinas beserta Atribut Kelengkapan				0 Paket	0 Paket	14,172,400	-	-	Kab. Konawe Kepulauan, Semua Kecamatan, Semua Kel/Desa	Dana Transfer Umum-Dana Alokasi Umum	-	-			-	DINAS PENDIDIKAN DAN KEBUDAYAAN
	1	01				URUSAN PEMERINTAHAN BIDANG PENDIDIKAN							83,558,712,912	98,783,158,200	98,783,158,200							84,008,712,912	
18	1	01	01			PROGRAM PENUNJANG URUSAN PEMERINTAHAN DAERAH KABUPATEN/KOTA	Cakupan pelayanan penunjang urusan pemerintah daerah dalam pelayanan pendidikan				-	100 %	51,761,617,644	56,654,058,770	56,654,058,770							51,761,617,644	
	1	01	01	2.05		Administrasi Kepegawaian Perangkat Daerah	-	-			-	-	138,672,400	174,500,000	174,500,000			-	-	-		138,672,400	DINAS PENDIDIKAN DAN KEBUDAYAAN
	1	01	01	2.05	0002	Pengadaan Pakaian Dinas beserta Atribut Kelengkapannya																	
	1	01				URUSAN PEMERINTAHAN BIDANG PENDIDIKAN							83,558,712,912	98,783,158,200	98,783,158,200							84,008,712,912	
19	1	01	01			PROGRAM PENUNJANG URUSAN PEMERINTAHAN DAERAH KABUPATEN/KOTA	Cakupan pelayanan penunjang urusan pemerintah daerah dalam pelayanan pendidikan				-	100 %	51,761,617,644	56,654,058,770	56,654,058,770							51,761,617,644	
	1	01	01	2.05		Administrasi Kepegawaian Perangkat Daerah	-	-			-	-	138,672,400	174,500,000	174,500,000			-	-	-		138,672,400	DINAS PENDIDIKAN DAN KEBUDAYAAN
	1	01	01	2.05	0005	Monitoring, Evaluasi, dan Penilaian Kinerja Pegawai																	
							Jumlah Dokumen Monitoring, Evaluasi, dan Penilaian Kinerja Pegawai				0 Dokumen	0 Dokumen	124,500,000	-	-	Kab. Konawe Kepulauan, Semua Kecamatan, Semua Kel/Desa	Dana Transfer Umum-Dana Alokasi Umum	-	-			-	DINAS PENDIDIKAN DAN KEBUDAYAAN
	1	01				URUSAN PEMERINTAHAN BIDANG PENDIDIKAN							83,558,712,912	98,783,158,200	98,783,158,200							84,008,712,912	
20	1	01	01			PROGRAM PENUNJANG URUSAN PEMERINTAHAN DAERAH KABUPATEN/KOTA	Cakupan pelayanan penunjang urusan pemerintah daerah dalam pelayanan pendidikan				-	100 %	51,761,617,644	56,654,058,770	56,654,058,770							51,761,617,644	
	1	01	01	2.05		Administrasi Kepegawaian Perangkat Daerah	-	-			-	-	138,672,400	174,500,000	174,500,000			-	-	-		138,672,400	DINAS PENDIDIKAN DAN KEBUDAYAAN
	1	01	01	2.05	0005	Monitoring, Evaluasi, dan Penilaian Kinerja Pegawai																	
	1					NON URUSAN							83,558,712,912	98,783,158,200	98,783,158,200							84,008,712,912	
	1	01				URUSAN PEMERINTAHAN BIDANG XX							83,558,712,912	98,783,158,200	98,783,158,200							84,008,712,912	
													83,558,712,912	98,783,158,200	98,783,158,200							84,008,712,912	

P-RKPD KABUPATEN KONAWE KEPULAUAN | 2024

N o	Kode					Urusan / Bidang Urusan / Program / Kegiatan / Sub Kegiatan	Indikator Program / Kegiatan / Sub Kegiatan	Target Akhir Periode Renstra OPD	Realisasi Capaian RENJA OPD Tahun 2022	Prakiraan Capaian Target RENJA OPD Tahun 2023	Capaian Kinerja Dan Kerangka Pendanaan					Kelompok Sasaran	Prakiraan Maju Rencana Tahun 2025		Perangkat Daerah Penanggung Jawab				
											Target 2024		Pagu Indikatif (Rp)				Lokasi	Sumber Dana		Prioritas		Target	Pagu Indikatif (Rp)
											Sebelum	Sesudah	RKPD 2024	APBD 2024	RKPD Perubahan 2024					Nasional	Daerah		
1	2					3	4	5	6	7	8	9	10	11	12	13	14	15	16	17	18	19	20
21	1	01	01			PROGRAM PENUNJANG URUSAN PEMERINTAHAN DAERAH KABUPATEN/KOTA	Cakupan pelayanan penunjang urusan pemerintah daerah dalam pelayanan pendidikan				-	100 %	51,761,617,644	56,654,058,770	56,654,058,770							51,761,617,644	
	1	01	01	2.05		Administrasi Kepegawaian Perangkat Daerah	-	-			-	-	138,672,400	174,500,000	174,500,000			-	-	-		138,672,400	DINAS PENDIDIKAN DAN KEBUDAYAAN
	1	01	01	2.05	0005	Monitoring, Evaluasi, dan Penilaian Kinerja Pegawai																	
	1					URUSAN PEMERINTAHAN WAJIB YANG BERKAITAN DENGAN PELAYANAN DASAR							83,558,712,912	98,783,158,200	98,783,158,200							84,008,712,912	
	1	01				URUSAN PEMERINTAHAN BIDANG PENDIDIKAN							83,558,712,912	98,783,158,200	98,783,158,200							84,008,712,912	
22	1	01	01			PROGRAM PENUNJANG URUSAN PEMERINTAHAN DAERAH KABUPATEN/KOTA	-				-	-	51,761,617,644	56,654,058,770	56,654,058,770							51,761,617,644	
	1	01	01	2.06		Administrasi Umum Perangkat Daerah	-	-			-	-	648,920,952	780,116,780	780,116,780			-	-	-		648,920,952	DINAS PENDIDIKAN DAN KEBUDAYAAN
	1	01	01	2.06	0001	Penyediaan Komponen Instalasi Listrik/Penerangan Bangunan Kantor																	
							Jumlah Paket Komponen Instalasi Listrik/Penerangan Bangunan Kantor yang Disediakan				0 Paket	0 Paket	4,919,640	-	-	Kab. Konawe Kepulauan, Semua Kecamatan, Semua Kel/Desa	Dana Transfer Umum-Dana Alokasi Umum	-	-			-	DINAS PENDIDIKAN DAN KEBUDAYAAN
	1	01				URUSAN PEMERINTAHAN BIDANG PENDIDIKAN							83,558,712,912	98,783,158,200	98,783,158,200							84,008,712,912	
23	1	01	01			PROGRAM PENUNJANG URUSAN PEMERINTAHAN DAERAH KABUPATEN/KOTA	-				-	-	51,761,617,644	56,654,058,770	56,654,058,770							51,761,617,644	
	1	01	01	2.06		Administrasi Umum Perangkat Daerah	-	-			-	-	648,920,952	780,116,780	780,116,780			-	-	-		648,920,952	DINAS PENDIDIKAN DAN KEBUDAYAAN
	1	01	01	2.06	0001	Penyediaan Komponen Instalasi Listrik/Penerangan Bangunan Kantor																	
	1	01				URUSAN PEMERINTAHAN BIDANG PENDIDIKAN							83,558,712,912	98,783,158,200	98,783,158,200							84,008,712,912	
24	1	01	01			PROGRAM PENUNJANG URUSAN PEMERINTAHAN DAERAH KABUPATEN/KOTA	-				-	-	51,761,617,644	56,654,058,770	56,654,058,770							51,761,617,644	
	1	01	01	2.06		Administrasi Umum Perangkat Daerah	-	-			-	-	648,920,952	780,116,780	780,116,780			-	-	-		648,920,952	DINAS PENDIDIKAN DAN KEBUDAYAAN
	1	01	01	2.06	0003	Penyediaan Peralatan Rumah Tangga																	
							Jumlah Paket Peralatan Rumah Tangga yang Disediakan				0 Paket	0 Paket	10,000,000	-	-	Kab. Konawe Kepulauan, Semua Kecamatan, Semua Kel/Desa	Dana Transfer Umum-Dana Alokasi Umum	-	-			-	DINAS PENDIDIKAN DAN KEBUDAYAAN
	1	01				URUSAN PEMERINTAHAN BIDANG PENDIDIKAN							83,558,712,912	98,783,158,200	98,783,158,200							84,008,712,912	
25	1	01	01			PROGRAM PENUNJANG URUSAN PEMERINTAHAN DAERAH KABUPATEN/KOTA	-				-	-	51,761,617,644	56,654,058,770	56,654,058,770							51,761,617,644	

P-RKPD KABUPATEN KONAWE KEPULAUAN | 2024

N o	Kode					Urusan / Bidang Urusan / Program / Kegiatan / Sub Kegiatan	Indikator Program / Kegiatan / Sub Kegiatan	Target Akhir Periode Renstra OPD	Realisasi Capaian RENJA OPD Tahun 2022	Prakiraan Capaian Target RENJA OPD Tahun 2023	Capaian Kinerja Dan Kerangka Pendanaan						Kelompok Sasaran	Prakiraan Maju Rencana Tahun 2025		Perangkat Daerah Penanggung Jawab					
											Target 2024		Pagu Indikatif (Rp)			Lokasi		Sumber Dana	Prioritas		Target	Pagu Indikatif (Rp)			
											Sebelum	Sesudah	RKPD 2024	APBD 2024	RKPD Perubahan 2024				Nasional				Daerah		
1	2					3	4	5	6	7	8	9	10	11	12	13	14	15	16	17	18	19	20		
	1	01	01	2.06		Administrasi Umum Perangkat Daerah	-	-			-	-	648,920,952	780,116,780	780,116,780			-	-	-		648,920,952	DINAS PENDIDIKAN DAN KEBUDAYAAN		
	1	01	01	2.06	0003	Penyediaan Peralatan Rumah Tangga																			
	1	01				URUSAN PEMERINTAHAN BIDANG PENDIDIKAN							83,558,712,912	98,783,158,200	98,783,158,200						84,008,712,912				
26	1	01	01			PROGRAM PENUNJANG URUSAN PEMERINTAHAN DAERAH KABUPATEN/KOTA	-				-	-	51,761,617,644	56,654,058,770	56,654,058,770						51,761,617,644				
	1	01	01	2.06		Administrasi Umum Perangkat Daerah	-	-			-	-	648,920,952	780,116,780	780,116,780			-	-	-		648,920,952	DINAS PENDIDIKAN DAN KEBUDAYAAN		
	1	01	01	2.06	0004	Penyediaan Bahan Logistik Kantor																			
							Jumlah Paket Bahan Logistik Kantor yang Disediakan				0 Paket	0 Paket	83,284,812	-	-	Kab. Konawe Kepulauan, Semua Kecamatan, Semua Kel/Desa	Dana Transfer Umum-Dana Alokasi Umum	-	-			-	DINAS PENDIDIKAN DAN KEBUDAYAAN		
	1	01				URUSAN PEMERINTAHAN BIDANG PENDIDIKAN							83,558,712,912	98,783,158,200	98,783,158,200						84,008,712,912				
27	1	01	01			PROGRAM PENUNJANG URUSAN PEMERINTAHAN DAERAH KABUPATEN/KOTA	-				-	-	51,761,617,644	56,654,058,770	56,654,058,770						51,761,617,644				
	1	01	01	2.06		Administrasi Umum Perangkat Daerah	-	-			-	-	648,920,952	780,116,780	780,116,780			-	-	-		648,920,952	DINAS PENDIDIKAN DAN KEBUDAYAAN		
	1	01	01	2.06	0004	Penyediaan Bahan Logistik Kantor																			
	1	01				URUSAN PEMERINTAHAN BIDANG PENDIDIKAN							83,558,712,912	98,783,158,200	98,783,158,200						84,008,712,912				
28	1	01	01			PROGRAM PENUNJANG URUSAN PEMERINTAHAN DAERAH KABUPATEN/KOTA	-				-	-	51,761,617,644	56,654,058,770	56,654,058,770						51,761,617,644				
	1	01	01	2.06		Administrasi Umum Perangkat Daerah	-	-			-	-	648,920,952	780,116,780	780,116,780			-	-	-		648,920,952	DINAS PENDIDIKAN DAN KEBUDAYAAN		
	1	01	01	2.06	0005	Penyediaan Barang Cetakan dan Penggandaan																			
							Jumlah Paket Barang Cetakan dan Penggandaan yang Disediakan				-	-	59,235,500	-	-	-	Dana Transfer Umum-Dana Alokasi Umum	-	-			-	DINAS PENDIDIKAN DAN KEBUDAYAAN		
	1	01				URUSAN PEMERINTAHAN BIDANG PENDIDIKAN							83,558,712,912	98,783,158,200	98,783,158,200						84,008,712,912				
29	1	01	01			PROGRAM PENUNJANG URUSAN PEMERINTAHAN DAERAH KABUPATEN/KOTA	-				-	-	51,761,617,644	56,654,058,770	56,654,058,770						51,761,617,644				
	1	01	01	2.06		Administrasi Umum Perangkat Daerah	-	-			-	-	648,920,952	780,116,780	780,116,780			-	-	-		648,920,952	DINAS PENDIDIKAN DAN KEBUDAYAAN		
	1	01	01	2.06	0005	Penyediaan Barang Cetakan dan Penggandaan																			
	1	01				URUSAN PEMERINTAHAN BIDANG PENDIDIKAN							83,558,712,912	98,783,158,200	98,783,158,200						84,008,712,912				
30	1	01	01			PROGRAM PENUNJANG URUSAN PEMERINTAHAN	-				-	-	51,761,617,644	56,654,058,770	56,654,058,770						51,761,617,644				

P-RKPD KABUPATEN KONAWE KEPULAUAN | 2024

N o	Kode						Urusan / Bidang Urusan / Program / Kegiatan / Sub Kegiatan	Indikator Program / Kegiatan / Sub Kegiatan	Target Akhir Periode Renstra OPD	Realisasi Capaian RENJA OPD Tahun 2022	Prakiraan Capaian Target RENJA OPD Tahun 2023	Capaian Kinerja Dan Kerangka Pendanaan						Kelompok Sasaran	Prakiraan Maju Rencana Tahun 2025		Perangkat Daerah Penanggung Jawab			
												Target 2024		Pagu Indikatif (Rp)			Lokasi		Sumber Dana	Prioritas		Target	Pagu Indikatif (Rp)	
												Sebelum	Sesudah	RKPD 2024	APBD 2024	RKPD Perubahan 2024				Nasional				Daerah
1	2						3	4	5	6	7	8	9	10	11	12	13	14	15	16	17	18	19	20
							DAERAH KABUPATEN/KOTA																	
	1	01	01	2.06			Administrasi Umum Perangkat Daerah	-	-			-	-	648,920,952	780,116,780	780,116,780			-	-	-		648,920,952	DINAS PENDIDIKAN DAN KEBUDAYAAN
	1	01	01	2.06	0006	Penyediaan Bahan Bacaan dan Peraturan Perundang-undangan																		
								Jumlah Dokumen Bahan Bacaan dan Peraturan Perundang-Undangan yang Disediakan				0 Dokumen	0 Dokumen	5,040,000	-	-	Kab. Konawe Kepulauan, Semua Kecamatan, Semua Kel/Desa	Dana Transfer Umum-Dana Alokasi Umum	-	-			-	DINAS PENDIDIKAN DAN KEBUDAYAAN
	1	01					URUSAN PEMERINTAHAN BIDANG PENDIDIKAN							83,558,712,912	98,783,158,200	98,783,158,200						84,008,712,912		
31	1	01	01				PROGRAM PENUNJANG URUSAN PEMERINTAHAN DAERAH KABUPATEN/KOTA	-				-	-	51,761,617,644	56,654,058,770	56,654,058,770						51,761,617,644		
	1	01	01	2.06			Administrasi Umum Perangkat Daerah	-	-			-	-	648,920,952	780,116,780	780,116,780			-	-	-		648,920,952	DINAS PENDIDIKAN DAN KEBUDAYAAN
	1	01	01	2.06	0006	Penyediaan Bahan Bacaan dan Peraturan Perundang-undangan																		
	1	01					URUSAN PEMERINTAHAN BIDANG PENDIDIKAN							83,558,712,912	98,783,158,200	98,783,158,200						84,008,712,912		
32	1	01	01				PROGRAM PENUNJANG URUSAN PEMERINTAHAN DAERAH KABUPATEN/KOTA	-				-	-	51,761,617,644	56,654,058,770	56,654,058,770						51,761,617,644		
	1	01	01	2.06			Administrasi Umum Perangkat Daerah	-	-			-	-	648,920,952	780,116,780	780,116,780			-	-	-		648,920,952	DINAS PENDIDIKAN DAN KEBUDAYAAN
	1	01	01	2.06	0008	Fasilitasi Kunjungan Tamu																		
								Jumlah Laporan Fasilitasi Kunjungan Tamu				0 Laporan	0 Laporan	46,560,000	-	-	Kab. Konawe Kepulauan, Semua Kecamatan, Semua Kel/Desa	Dana Transfer Umum-Dana Alokasi Umum	-	-			-	DINAS PENDIDIKAN DAN KEBUDAYAAN
	1	01					URUSAN PEMERINTAHAN BIDANG PENDIDIKAN							83,558,712,912	98,783,158,200	98,783,158,200						84,008,712,912		
33	1	01	01				PROGRAM PENUNJANG URUSAN PEMERINTAHAN DAERAH KABUPATEN/KOTA	-				-	-	51,761,617,644	56,654,058,770	56,654,058,770						51,761,617,644		
	1	01	01	2.06			Administrasi Umum Perangkat Daerah	-	-			-	-	648,920,952	780,116,780	780,116,780			-	-	-		648,920,952	DINAS PENDIDIKAN DAN KEBUDAYAAN
	1	01	01	2.06	0008	Fasilitasi Kunjungan Tamu																		
	1	01					URUSAN PEMERINTAHAN BIDANG PENDIDIKAN							83,558,712,912	98,783,158,200	98,783,158,200						84,008,712,912		
34	1	01	01				PROGRAM PENUNJANG URUSAN PEMERINTAHAN DAERAH KABUPATEN/KOTA	-				-	-	51,761,617,644	56,654,058,770	56,654,058,770						51,761,617,644		
	1	01	01	2.06			Administrasi Umum Perangkat Daerah	-	-			-	-	648,920,952	780,116,780	780,116,780			-	-	-		648,920,952	DINAS PENDIDIKAN DAN KEBUDAYAAN
	1	01	01	2.06	0009	Penyelenggaraan Rapat Koordinasi dan Konsultasi SKPD																		

P-RKPD KABUPATEN KONAWE KEPULAUAN | 2024

No	Kode					Urusan / Bidang Urusan / Program / Kegiatan / Sub Kegiatan	Indikator Program / Kegiatan / Sub Kegiatan	Target Akhir Periode Renstra OPD	Realisasi Capaian RENJA OPD Tahun 2022	Prakiraan Capaian Target RENJA OPD Tahun 2023	Capaian Kinerja Dan Kerangka Pendanaan					Kelompok Sasaran	Prakiraan Maju Rencana Tahun 2025		Perangkat Daerah Penanggung Jawab				
											Target 2024		Pagu Indikatif (Rp)				Lokasi	Sumber Dana		Prioritas		Target	Pagu Indikatif (Rp)
											Sebelum	Sesudah	RKPD 2024	APBD 2024	RKPD Perubahan 2024					Nasional	Daerah		
1	2					3	4	5	6	7	8	9	10	11	12	13	14	15	16	17	18	19	20
							Jumlah Laporan Penyelenggaraan Rapat Koordinasi dan Konsultasi SKPD				0 Laporan	0 Laporan	439,881,000	-	-	Kab. Konawe Kepulauan, Semua Kecamatan, Semua Kel/Desa	Dana Transfer Umum-Dana Alokasi Umum	-	-			-	DINAS PENDIDIKAN DAN KEBUDAYAAN
	1	01				URUSAN PEMERINTAHAN BIDANG PENDIDIKAN							83,558,712,912	98,783,158,200	98,783,158,200							84,008,712,912	
35	1	01	01			PROGRAM PENUNJANG URUSAN PEMERINTAHAN DAERAH KABUPATEN/KOTA	-				-	-	51,761,617,644	56,654,058,770	56,654,058,770							51,761,617,644	
	1	01	01	2.06		Administrasi Umum Perangkat Daerah	-	-			-	-	648,920,952	780,116,780	780,116,780			-	-	-		648,920,952	DINAS PENDIDIKAN DAN KEBUDAYAAN
	1	01	01	2.06	0009	Penyelenggaraan Rapat Koordinasi dan Konsultasi SKPD																	
	1					NON URUSAN							83,558,712,912	98,783,158,200	98,783,158,200							84,008,712,912	
	1	01				URUSAN PEMERINTAHAN BIDANG XX							83,558,712,912	98,783,158,200	98,783,158,200							84,008,712,912	
36	1	01	01			PROGRAM PENUNJANG URUSAN PEMERINTAHAN DAERAH KABUPATEN/KOTA	-				-	-	51,761,617,644	56,654,058,770	56,654,058,770							51,761,617,644	
	1	01	01	2.06		Administrasi Umum Perangkat Daerah	-	-			-	-	648,920,952	780,116,780	780,116,780			-	-	-		648,920,952	DINAS PENDIDIKAN DAN KEBUDAYAAN
	1	01	01	2.06	0009	Penyelenggaraan Rapat Koordinasi dan Konsultasi SKPD																	
	1					URUSAN PEMERINTAHAN WAJIB YANG BERKAITAN DENGAN PELAYANAN DASAR							83,558,712,912	98,783,158,200	98,783,158,200							84,008,712,912	
	1	01				URUSAN PEMERINTAHAN BIDANG PENDIDIKAN							83,558,712,912	98,783,158,200	98,783,158,200							84,008,712,912	
37	1	01	01			PROGRAM PENUNJANG URUSAN PEMERINTAHAN DAERAH KABUPATEN/KOTA	-				-	-	51,761,617,644	56,654,058,770	56,654,058,770							51,761,617,644	
	1	01	01	2.07		Pengadaan Barang Milik Daerah Penunjang Urusan Pemerintah Daerah	-	-			-	-	198,000,000	100,277,000	100,277,000			-	-	-		198,000,000	DINAS PENDIDIKAN DAN KEBUDAYAAN
	1	01	01	2.07	0002	Pengadaan Kendaraan Dinas Operasional atau Lapangan																	
							Jumlah Unit Kendaraan Dinas Operasional atau Lapangan yang Disediakan				6 Unit	6 Unit	108,000,000	-	-	Kab. Konawe Kepulauan, Semua Kecamatan, Semua Kel/Desa	Dana Transfer Umum-Dana Alokasi Umum	-	-			-	DINAS PENDIDIKAN DAN KEBUDAYAAN
	1	01				URUSAN PEMERINTAHAN BIDANG PENDIDIKAN							83,558,712,912	98,783,158,200	98,783,158,200							84,008,712,912	
38	1	01	01			PROGRAM PENUNJANG URUSAN PEMERINTAHAN DAERAH KABUPATEN/KOTA	-				-	-	51,761,617,644	56,654,058,770	56,654,058,770							51,761,617,644	
	1	01	01	2.07		Pengadaan Barang Milik Daerah Penunjang Urusan Pemerintah Daerah	-	-			-	-	198,000,000	100,277,000	100,277,000			-	-	-		198,000,000	DINAS PENDIDIKAN DAN KEBUDAYAAN
	1	01	01	2.07	0002	Pengadaan Kendaraan Dinas Operasional atau Lapangan																	

P-RKPD KABUPATEN KONAWE KEPULAUAN | 2024

No	Kode					Urusan / Bidang Urusan / Program / Kegiatan / Sub Kegiatan	Indikator Program / Kegiatan / Sub Kegiatan	Target Akhir Periode Renstra OPD	Realisasi Capaian RENJA OPD Tahun 2022	Prakiraan Capaian Target RENJA OPD Tahun 2023	Capaian Kinerja Dan Kerangka Pendanaan						Kelompok Sasaran	Prakiraan Maju Rencana Tahun 2025		Perangkat Daerah Penanggung Jawab			
											Target 2024		Pagu Indikatif (Rp)			Lokasi		Sumber Dana	Prioritas		Target	Pagu Indikatif (Rp)	
											Sebelum	Sesudah	RKPD 2024	APBD 2024	RKPD Perubahan 2024				Nasional				Daerah
1	2					3	4	5	6	7	8	9	10	11	12	13	14	15	16	17	18	19	20
	1	01				URUSAN PEMERINTAHAN BIDANG PENDIDIKAN							83,558,712,912	98,783,158,200	98,783,158,200							84,008,712,912	
39	1	01	01			PROGRAM PENUNJANG URUSAN PEMERINTAHAN DAERAH KABUPATEN/KOTA	-				-	-	51,761,617,644	56,654,058,770	56,654,058,770							51,761,617,644	
	1	01	01	2.07		Pengadaan Barang Milik Daerah Penunjang Urusan Pemerintah Daerah	-	-			-	-	198,000,000	100,277,000	100,277,000			-	-	-		198,000,000	DINAS PENDIDIKAN DAN KEBUDAYAAN
	1	01	01	2.07	0006	Pengadaan Peralatan dan Mesin Lainnya																	
							Jumlah Unit Peralatan dan Mesin Lainnya yang Disediakan				5 Unit	5 Unit	90,000,000	-	-	Kab. Konawe Kepulauan, Semua Kecamatan, Semua Kel/Desa	Dana Transfer Umum-Dana Alokasi Umum	-	-			-	DINAS PENDIDIKAN DAN KEBUDAYAAN
	1	01				URUSAN PEMERINTAHAN BIDANG PENDIDIKAN							83,558,712,912	98,783,158,200	98,783,158,200							84,008,712,912	
40	1	01	01			PROGRAM PENUNJANG URUSAN PEMERINTAHAN DAERAH KABUPATEN/KOTA	-				-	-	51,761,617,644	56,654,058,770	56,654,058,770							51,761,617,644	
	1	01	01	2.07		Pengadaan Barang Milik Daerah Penunjang Urusan Pemerintah Daerah	-	-			-	-	198,000,000	100,277,000	100,277,000			-	-	-		198,000,000	DINAS PENDIDIKAN DAN KEBUDAYAAN
	1	01	01	2.07	0006	Pengadaan Peralatan dan Mesin Lainnya																	
	1	01				URUSAN PEMERINTAHAN BIDANG PENDIDIKAN							83,558,712,912	98,783,158,200	98,783,158,200							84,008,712,912	
41	1	01	01			PROGRAM PENUNJANG URUSAN PEMERINTAHAN DAERAH KABUPATEN/KOTA	-				-	-	51,761,617,644	56,654,058,770	56,654,058,770							51,761,617,644	
	1	01	01	2.08		Penyediaan Jasa Penunjang Urusan Pemerintahan Daerah	-	-			-	-	186,751,444	171,681,205	171,681,205			-	-	-		186,751,444	DINAS PENDIDIKAN DAN KEBUDAYAAN
	1	01	01	2.08	0001	Penyediaan Jasa Surat Menyurat																	
							Jumlah Laporan Penyediaan Jasa Surat Menyurat				0 Laporan	0 Laporan	22,000,000	-	-	Kab. Konawe Kepulauan, Semua Kecamatan, Semua Kel/Desa	Dana Transfer Umum-Dana Alokasi Umum	-	-			-	DINAS PENDIDIKAN DAN KEBUDAYAAN
	1	01				URUSAN PEMERINTAHAN BIDANG PENDIDIKAN							83,558,712,912	98,783,158,200	98,783,158,200							84,008,712,912	
42	1	01	01			PROGRAM PENUNJANG URUSAN PEMERINTAHAN DAERAH KABUPATEN/KOTA	-				-	-	51,761,617,644	56,654,058,770	56,654,058,770							51,761,617,644	
	1	01	01	2.08		Penyediaan Jasa Penunjang Urusan Pemerintahan Daerah	-	-			-	-	186,751,444	171,681,205	171,681,205			-	-	-		186,751,444	DINAS PENDIDIKAN DAN KEBUDAYAAN
	1	01	01	2.08	0001	Penyediaan Jasa Surat Menyurat																	
	1	01				URUSAN PEMERINTAHAN BIDANG PENDIDIKAN							83,558,712,912	98,783,158,200	98,783,158,200							84,008,712,912	



P-RKPD KABUPATEN KONAWE KEPULAWAN | 2024

No	Kode					Urusan / Bidang Urusan / Program / Kegiatan / Sub Kegiatan	Indikator Program / Kegiatan / Sub Kegiatan	Target Akhir Periode Renstra OPD	Realisasi Capaian RENJA OPD Tahun 2022	Prakiraan Capaian Target RENJA OPD Tahun 2023	Capaian Kinerja Dan Kerangka Pendanaan						Kelompok Sasaran	Prakiraan Maju Rencana Tahun 2025		Perangkat Daerah Penanggung Jawab			
											Target 2024		Pagu Indikatif (Rp)			Lokasi		Sumber Dana	Prioritas		Target	Pagu Indikatif (Rp)	
											Sebelum	Sesudah	RKPD 2024	APBD 2024	RKPD Perubahan 2024				Nasional				Daerah
1	2					3	4	5	6	7	8	9	10	11	12	13	14	15	16	17	18	19	20
43	1	01	01			PROGRAM PENUNJANG URUSAN PEMERINTAHAN DAERAH KABUPATEN/KOTA	-				-	-	51,761,617,644	56,654,058,770	56,654,058,770						51,761,617,644		
	1	01	01	2.08		Penyediaan Jasa Penunjang Urusan Pemerintahan Daerah	-	-			-	-	186,751,444	171,681,205	171,681,205			-	-	-		186,751,444	DINAS PENDIDIKAN DAN KEBUDAYAAN
	1	01	01	2.08	0002	Penyediaan Jasa Komunikasi, Sumber Daya Air dan Listrik																	
							Jumlah Laporan Penyediaan Jasa Komunikasi, Sumber Daya Air dan Listrik yang Disediakan				0 Laporan	0 Laporan	35,751,444	-	-	Kab. Konawe Kepulauan, Semua Kecamatan, Semua Kel/Desa	Dana Transfer Umum-Dana Alokasi Umum	-	-		-	DINAS PENDIDIKAN DAN KEBUDAYAAN	
	1	01				URUSAN PEMERINTAHAN BIDANG PENDIDIKAN							83,558,712,912	98,783,158,200	98,783,158,200					84,008,712,912			
44	1	01	01			PROGRAM PENUNJANG URUSAN PEMERINTAHAN DAERAH KABUPATEN/KOTA	-				-	-	51,761,617,644	56,654,058,770	56,654,058,770						51,761,617,644		
	1	01	01	2.08		Penyediaan Jasa Penunjang Urusan Pemerintahan Daerah	-	-			-	-	186,751,444	171,681,205	171,681,205			-	-	-		186,751,444	DINAS PENDIDIKAN DAN KEBUDAYAAN
	1	01	01	2.08	0002	Penyediaan Jasa Komunikasi, Sumber Daya Air dan Listrik																	
	1					NON URUSAN							83,558,712,912	98,783,158,200	98,783,158,200					84,008,712,912			
	1	01				URUSAN PEMERINTAHAN BIDANG XX							83,558,712,912	98,783,158,200	98,783,158,200					84,008,712,912			
45	1	01	01			PROGRAM PENUNJANG URUSAN PEMERINTAHAN DAERAH KABUPATEN/KOTA	-				-	-	51,761,617,644	56,654,058,770	56,654,058,770						51,761,617,644		
	1	01	01	2.08		Penyediaan Jasa Penunjang Urusan Pemerintahan Daerah	-	-			-	-	186,751,444	171,681,205	171,681,205			-	-	-		186,751,444	DINAS PENDIDIKAN DAN KEBUDAYAAN
	1	01	01	2.08	0002	Penyediaan Jasa Komunikasi, Sumber Daya Air dan Listrik																	
	1					URUSAN PEMERINTAHAN WAJIB YANG BERKAITAN DENGAN PELAYANAN DASAR							83,558,712,912	98,783,158,200	98,783,158,200					84,008,712,912			
	1	01				URUSAN PEMERINTAHAN BIDANG PENDIDIKAN							83,558,712,912	98,783,158,200	98,783,158,200					84,008,712,912			
46	1	01	01			PROGRAM PENUNJANG URUSAN PEMERINTAHAN DAERAH KABUPATEN/KOTA	-				-	-	51,761,617,644	56,654,058,770	56,654,058,770						51,761,617,644		
	1	01	01	2.08		Penyediaan Jasa Penunjang Urusan Pemerintahan Daerah	-	-			-	-	186,751,444	171,681,205	171,681,205			-	-	-		186,751,444	DINAS PENDIDIKAN DAN KEBUDAYAAN
	1	01	01	2.08	0004	Penyediaan Jasa Pelayanan Umum Kantor																	
							Jumlah Laporan Penyediaan Jasa Pelayanan Umum Kantor yang Disediakan				0 Laporan	0 Laporan	129,000,000	142,800,000	142,800,000	Kab. Konawe Kepulauan, Semua Kecamatan, Semua Kel/Desa	Dana Transfer Umum-Dana Alokasi Umum	-	-		129,000,000	DINAS PENDIDIKAN DAN KEBUDAYAAN	
	1	01				URUSAN PEMERINTAHAN BIDANG PENDIDIKAN							83,558,712,912	98,783,158,200	98,783,158,200					84,008,712,912			

P-RKPD KABUPATEN KONAWE KEPULAUAN | 2024

No	Kode					Urusan / Bidang Urusan / Program / Kegiatan / Sub Kegiatan	Indikator Program / Kegiatan / Sub Kegiatan	Target Akhir Periode Renstra OPD	Realisasi Capaian RENJA OPD Tahun 2022	Prakiraan Capaian Target RENJA OPD Tahun 2023	Capaian Kinerja Dan Kerangka Pendanaan						Kelompok Sasaran	Prakiraan Maju Rencana Tahun 2025		Perangkat Daerah Penanggung Jawab			
											Target 2024		Pagu Indikatif (Rp)			Lokasi		Sumber Dana	Prioritas		Target	Pagu Indikatif (Rp)	
											Sebelum	Sesudah	RKPD 2024	APBD 2024	RKPD Perubahan 2024				Nasional				Daerah
1	2					3	4	5	6	7	8	9	10	11	12	13	14	15	16	17	18	19	20
47	1	01	01			PROGRAM PENUNJANG URUSAN PEMERINTAHAN DAERAH KABUPATEN/KOTA	-				-	-	51,761,617,644	56,654,058,770	56,654,058,770						51,761,617,644		
	1	01	01	2.09		Pemeliharaan Barang Milik Daerah Penunjang Urusan Pemerintahan Daerah	-	-			-	-	379,939,976	386,354,000	386,354,000			-	-	-		379,939,976	DINAS PENDIDIKAN DAN KEBUDAYAAN
	1	01	01	2.09	0001	Penyediaan Jasa Pemeliharaan, Biaya Pemeliharaan, dan Pajak Kendaraan Perorangan Dinas atau Kendaraan Dinas Jabatan																	
							Jumlah Kendaraan Perorangan Dinas atau Kendaraan Dinas Jabatan yang Dipelihara dan dibayarkan Pajaknya				0 Unit	0 Unit	179,939,976	-	-	Kab. Konawe Kepulauan, Semua Kecamatan, Semua Kel/Desa	Dana Transfer Umum-Dana Alokasi Umum	-	-		-	DINAS PENDIDIKAN DAN KEBUDAYAAN	
	1	01				URUSAN PEMERINTAHAN BIDANG PENDIDIKAN							83,558,712,912	98,783,158,200	98,783,158,200						84,008,712,912		
48	1	01	01			PROGRAM PENUNJANG URUSAN PEMERINTAHAN DAERAH KABUPATEN/KOTA	-				-	-	51,761,617,644	56,654,058,770	56,654,058,770						51,761,617,644		
	1	01	01	2.09		Pemeliharaan Barang Milik Daerah Penunjang Urusan Pemerintahan Daerah	-	-			-	-	379,939,976	386,354,000	386,354,000			-	-	-		379,939,976	DINAS PENDIDIKAN DAN KEBUDAYAAN
	1	01	01	2.09	0001	Penyediaan Jasa Pemeliharaan, Biaya Pemeliharaan, dan Pajak Kendaraan Perorangan Dinas atau Kendaraan Dinas Jabatan																	
	1	01				URUSAN PEMERINTAHAN BIDANG PENDIDIKAN							83,558,712,912	98,783,158,200	98,783,158,200						84,008,712,912		
49	1	01	01			PROGRAM PENUNJANG URUSAN PEMERINTAHAN DAERAH KABUPATEN/KOTA	-				-	-	51,761,617,644	56,654,058,770	56,654,058,770						51,761,617,644		
	1	01	01	2.09		Pemeliharaan Barang Milik Daerah Penunjang Urusan Pemerintahan Daerah	-	-			-	-	379,939,976	386,354,000	386,354,000			-	-	-		379,939,976	DINAS PENDIDIKAN DAN KEBUDAYAAN
	1	01	01	2.09	0009	Pemeliharaan/Rehabilitasi Gedung Kantor dan Bangunan Lainnya																	
							Jumlah Gedung Kantor dan Bangunan Lainnya yang Dipelihara/Direhabilitasi				0 Unit	0 Unit	200,000,000	-	-	Kab. Konawe Kepulauan, Semua Kecamatan, Semua Kel/Desa	Dana Transfer Umum-Dana Alokasi Umum	-	-		-	DINAS PENDIDIKAN DAN KEBUDAYAAN	
	1	01				URUSAN PEMERINTAHAN BIDANG PENDIDIKAN							83,558,712,912	98,783,158,200	98,783,158,200						84,008,712,912		
50	1	01	01			PROGRAM PENUNJANG URUSAN PEMERINTAHAN DAERAH KABUPATEN/KOTA	-				-	-	51,761,617,644	56,654,058,770	56,654,058,770						51,761,617,644		
	1	01	01	2.09		Pemeliharaan Barang Milik Daerah Penunjang Urusan Pemerintahan Daerah	-	-			-	-	379,939,976	386,354,000	386,354,000			-	-	-		379,939,976	DINAS PENDIDIKAN DAN KEBUDAYAAN
	1	01	01	2.09	0009	Pemeliharaan/Rehabilitasi Gedung Kantor dan Bangunan Lainnya																	
	1	01				URUSAN PEMERINTAHAN BIDANG PENDIDIKAN							83,558,712,912	98,783,158,200	98,783,158,200						84,008,712,912		

P-RKPD KABUPATEN KONAWE KEPULAUAN | 2024

N o	Kode					Urusan / Bidang Urusan / Program / Kegiatan / Sub Kegiatan	Indikator Program / Kegiatan / Sub Kegiatan	Target Akhir Periode Renstra OPD	Realisasi Capaian RENJA OPD Tahun 2022	Prakiraan Capaian Target RENJA OPD Tahun 2023	Capaian Kinerja Dan Kerangka Pendanaan						Kelompok Sasaran	Prakiraan Maju Rencana Tahun 2025		Perangkat Daerah Penanggung Jawab			
											Target 2024		Pagu Indikatif (Rp)			Lokasi		Sumber Dana	Prioritas		Target	Pagu Indikatif (Rp)	
											Sebelum	Sesudah	RKPD 2024	APBD 2024	RKPD Perubahan 2024				Nasional				Daerah
1	2					3	4	5	6	7	8	9	10	11	12	13	14	15	16	17	18	19	20
51	1	01	02			PROGRAM PENGELOLAAN PENDIDIKAN	Indeks Pengelolaan Pendidikan (rata-rata APM PAUD, APM SD dan APM SMP dan % PAUD, SD, SMP, dan Non Formal minimal berakreditasi minimal "B")				-	85 %	30,192,326,783	39,978,051,770	39,978,051,770							30,592,326,783	
	1	01	02	2.01		Pengelolaan Pendidikan Sekolah Dasar	01 Pembangunan Unit Sekolah Baru (USB) 02 Penambahan Ruang Kelas Baru 03 Pembangunan Ruang Guru/Kepala Sekolah/TU 04 Pembangunan Ruang Unit Kesehatan Sekolah 05 Pembangunan Perpustakaan Sekolah 06 Pembangunan Sarana, Prasarana dan Utilitas Sekolah 07 Pembangunan Rumah Dinas Kepala Sekolah/Guru/Penjaga Sekolah 08 Rehabilitasi Sedang/ Berat Ruang Kelas 09 Rehabilitasi Sedang/ Berat Ruang Guru/ Kepala Sekolah/TU 11 Rehabilitasi Sedang/ Berat Perpustakaan Sekolah 12 Rehabilitasi Sedang/ Berat Sarana, Prasarana dan Utilitas Sekolah 14 Pengadaan Mebel Sekolah 16 Pengadaan Perlengkapan Sekolah 18 Pemeliharaan Rutin Bangunan Gedung dan Ruang 22 Pengadaan Alat Praktik dan Peraga Siswa 23 Penyelenggaraan Proses Belajar dan Ujian bagi Peserta Didik 24 Penyiapan dan Tindak Lanjut Evaluasi Satuan Pendidikan Dasar 25 Pembinaan Minat, Bakat dan Kreativitas Siswa 26 Penyediaan Pendidik dan Tenaga Kependidikan bagi Satuan Pendidikan Sekolah Dasar 27 Pengembangan Karir Pendidik dan Tenaga Kependidikan pada Satuan Pendidikan Sekolah Dasar 28 Pembinaan Kelembagaan dan Manajemen Sekolah 29 Pengelolaan Dana BOS Sekolah Dasar 30 Peningkatan Kapasitas Pengelolaan Dana BOS Sekolah Dasar	-			-	10 Paket 10 Ruang 11 Ruang 1 kegiatan 1 Unit 218 Orang 2 Paket 2 Sekolah 4 Paket 4 Ruang 50 Opr 50 Orang 50 Sekolah 5 kegiatan 5 Paket 5 Ruang 61 Ruang 7 Ruang 8 Ruang	15,872,795,243	20,943,427,575	20,943,427,575			-	-	Kabupaten Konawe Kepulauan		16,055,336,995	DINAS PENDIDIKAN DAN KEBUDAYAAN
	1	01	02	2.01	0001	Pembangunan Unit Sekolah Baru (USB)																	
							Jumlah Sekolah Baru yang Telah Dibangun				1 Unit	1 Unit	800,000,000	-	-	Kab. Konawe Kepulauan, Semua Kecamatan, Semua Kel/Desa	Dana Transfer Umum-Dana Alokasi Umum Dana Transfer Khusus-Dana Alokasi Khusus Fisik	-	-			-	DINAS PENDIDIKAN DAN KEBUDAYAAN
	1	01				URUSAN PEMERINTAHAN BIDANG PENDIDIKAN							83,558,712,912	98,783,158,200	98,783,158,200						84,008,712,912		

P-RKPD KABUPATEN KONAWE KEPULAUAN | 2024

N o	Kode					Urusan / Bidang Urusan / Program / Kegiatan / Sub Kegiatan	Indikator Program / Kegiatan / Sub Kegiatan	Target Akhir Periode Renstra OPD	Realisasi Capaian RENJA OPD Tahun 2022	Prakiraan Capaian Target RENJA OPD Tahun 2023	Capaian Kinerja Dan Kerangka Pendanaan								Kelompok Sasaran	Prakiraan Maju Rencana Tahun 2025		Perangkat Daerah Penanggung Jawab			
											Target 2024		Pagu Indikatif (Rp)			Lokasi	Sumber Dana	Prioritas		Target	Pagu Indikatif (Rp)				
											Sebelum	Sesudah	RKPD 2024	APBD 2024	RKPD Perubahan 2024			Nasional					Daerah		
1	2					3	4	5	6	7	8	9	10	11	12	13	14	15	16	17	18	19	20		
52	1	01	02			PROGRAM PENGELOLAAN PENDIDIKAN	Indeks Pengelolaan Pendidikan (rata-rata APM PAUD, APM SD dan APM SMP dan % PAUD, SD, SMP, dan Non Formal minimal berakreditasi minimal "B")				-	85 %	30,192,326,783	39,978,051,770	39,978,051,770							30,592,326,783			
	1	01	02	2.01		Pengelolaan Pendidikan Sekolah Dasar	01 Pembangunan Unit Sekolah Baru (USB) 02 Penambahan Ruang Kelas Baru 03 Pembangunan Ruang Guru/Kepala Sekolah/TU 04 Pembangunan Ruang Unit Kesehatan Sekolah 05 Pembangunan Perpustakaan Sekolah 06 Pembangunan Sarana, Prasarana dan Utilitas Sekolah 07 Pembangunan Rumah Dinas Kepala Sekolah/Guru/Penjaga Sekolah 08 Rehabilitasi Sedang/ Berat Ruang Kelas 09 Rehabilitasi Sedang/ Berat Ruang Guru/ Kepala Sekolah/TU 11 Rehabilitasi Sedang/ Berat Perpustakaan Sekolah 12 Rehabilitasi Sedang/ Berat Sarana, Prasarana dan Utilitas Sekolah 14 Pengadaan Mebel Sekolah 16 Pengadaan Perlengkapan Sekolah 18 Pemeliharaan Rutin Bangunan Gedung dan Ruang 22 Pengadaan Alat Praktik dan Peraga Siswa 23 Penyelenggaraan Proses Belajar dan Ujian bagi Peserta Didik 24 Penyiapan dan Tindak Lanjut Evaluasi Satuan Pendidikan Dasar 25 Pembinaan Minat, Bakat dan Kreativitas Siswa 26 Penyediaan Pendidik dan Tenaga Kependidikan bagi Satuan Pendidikan Sekolah Dasar 27 Pengembangan Karir Pendidik dan Tenaga Kependidikan pada Satuan Pendidikan Sekolah Dasar 28 Pembinaan Kelembagaan dan Manajemen Sekolah 29 Pengelolaan Dana BOS Sekolah Dasar 30 Peningkatan Kapasitas Pengelolaan Dana BOS Sekolah Dasar	-			-	10 Paket 10 Ruang 11 Ruang 1 kegiatan 1 Unit 218 Orang 2 Paket 2 Sekolah 4 Paket 4 Ruang 50 Opr 50 Orang 50 Sekolah 5 kegiatan 5 Paket 5 Ruang 61 Ruang 7 Ruang 8 Ruang	15,872,795,243	20,943,427,575	20,943,427,575			-	-	Kabupaten Konawe Kepulauan		16,055,336,995	DINAS PENDIDIKAN DAN KEBUDAYAAN		
	1	01	02	2.01	0001	Pembangunan Unit Sekolah Baru (USB)																			
	1	01				URUSAN PEMERINTAHAN BIDANG PENDIDIKAN							83,558,712,912	98,783,158,200	98,783,158,200						84,008,712,912				
53	1	01	02			PROGRAM PENGELOLAAN PENDIDIKAN	Indeks Pengelolaan Pendidikan (rata-rata APM PAUD, APM SD dan APM SMP dan % PAUD, SD, SMP, dan Non Formal minimal berakreditasi minimal "B")				-	85 %	30,192,326,783	39,978,051,770	39,978,051,770							30,592,326,783			

P-RKPD KABUPATEN KONAWE KEPULAUAN | 2024

N o	Kode					Urusan / Bidang Urusan / Program / Kegiatan / Sub Kegiatan	Indikator Program / Kegiatan / Sub Kegiatan	Target Akhir Periode Renstra OPD	Realisasi Capaian RENJA OPD Tahun 2022	Prakiraan Capaian Target RENJA OPD Tahun 2023	Capaian Kinerja Dan Kerangka Pendanaan						Kelompok Sasaran	Prakiraan Maju Rencana Tahun 2025		Perangkat Daerah Penanggung Jawab			
											Target 2024		Pagu Indikatif (Rp)			Lokasi		Sumber Dana	Prioritas		Target	Pagu Indikatif (Rp)	
											Sebelum	Sesudah	RKPD 2024	APBD 2024	RKPD Perubahan 2024				Nasional				Daerah
1	2					3	4	5	6	7	8	9	10	11	12	13	14	15	16	17	18	19	20
	1	01	02	2.01		Pengelolaan Pendidikan Sekolah Dasar	01 Pembangunan Unit Sekolah Baru (USB) 02 Penambahan Ruang Kelas Baru 03 Pembangunan Ruang Guru/Kepala Sekolah/TU 04 Pembangunan Ruang Unit Kesehatan Sekolah 05 Pembangunan Perpustakaan Sekolah 06 Pembangunan Sarana, Prasarana dan Utilitas Sekolah 07 Pembangunan Rumah Dinas Kepala Sekolah/Guru/Penjaga Sekolah 08 Rehabilitasi Sedang/ Berat Ruang Kelas 09 Rehabilitasi Sedang/ Berat Ruang Guru/ Kepala Sekolah/TU 11 Rehabilitasi Sedang/ Berat Perpustakaan Sekolah 12 Rehabilitasi Sedang/ Berat Sarana, Prasarana dan Utilitas Sekolah 14 Pengadaan Mebel Sekolah 16 Pengadaan Perlengkapan Sekolah 18 Pemeliharaan Rutin Bangunan Gedung dan Ruangan 22 Pengadaan Alat Praktik dan Peraga Siswa 23 Penyelenggaraan Proses Belajar dan Ujian bagi Peserta Didik 24 Penyiapan dan Tindak Lanjut Evaluasi Satuan Pendidikan Dasar 25 Pembinaan Minat, Bakat dan Kreativitas Siswa 26 Penyediaan Pendidik dan Tenaga Kependidikan bagi Satuan Pendidikan Sekolah Dasar 27 Pengembangan Karir Pendidik dan Tenaga Kependidikan pada Satuan Pendidikan Sekolah Dasar 28 Pembinaan Kelembagaan dan Manajemen Sekolah 29 Pengelolaan Dana BOS Sekolah Dasar 30 Peningkatan Kapasitas Pengelolaan Dana BOS Sekolah Dasar	-			-	10 Paket 10 Ruang 11 Ruang 1 Kegiatan 1 Unit 218 Orang 2 Paket 2 Sekolah 4 Paket 4 Ruang 50 Opr 50 Orang 50 Sekolah 5 Kegiatan 5 Paket 5 Ruang 61 Ruang 7 Ruang 8 Ruang	15,872,795,243	20,943,427,575	20,943,427,575			-	-	Kabupaten Konawe Kepulauan		16,055,336,995	DINAS PENDIDIKAN DAN KEBUDAYAAN
	1	01	02	2.01	0003	Pembangunan Ruang Guru/Kepala Sekolah/TU																	
							Jumlah Ruang Guru/Kepala Sekolah/TU yang Telah Dibangun				2 Ruang	2 Ruang	361,750,000	-	-	Kab. Konawe Kepulauan, Semua Kecamatan, Semua Kel/Desa	Dana Transfer Umum-Dana Alokasi Umum DAK Fisik-Bidang Pendidikan-Reguler-SD	-	-			-	DINAS PENDIDIKAN DAN KEBUDAYAAN
	1	01				URUSAN PEMERINTAHAN BIDANG PENDIDIKAN							83,558,712,912	98,783,158,200	98,783,158,200							84,008,712,912	
54	1	01	02			PROGRAM PENGELOLAAN PENDIDIKAN	Indeks Pengelolaan Pendidikan (rata-rata APM PAUD, APM SD dan APM SMP dan % PAUD, SD, SMP, dan Non Formal minimal berakreditasi minimal "B")				-	85 %	30,192,326,783	39,978,051,770	39,978,051,770							30,592,326,783	

P-RKPD KABUPATEN KONAWE KEPULAUAN | 2024

N o	Kode					Urusan / Bidang Urusan / Program / Kegiatan / Sub Kegiatan	Indikator Program / Kegiatan / Sub Kegiatan	Target Akhir Periode Renstra OPD	Realisasi Capaian RENJA OPD Tahun 2022	Prakiraan Capaian Target RENJA OPD Tahun 2023	Capaian Kinerja Dan Kerangka Pendanaan								Kelompok Sasaran	Prakiraan Maju Rencana Tahun 2025		Perangkat Daerah Penanggung Jawab	
											Target 2024		Pagu Indikatif (Rp)			Lokasi	Sumber Dana	Prioritas		Target	Pagu Indikatif (Rp)		
											Sebelum	Sesudah	RKPD 2024	APBD 2024	RKPD Perubahan 2024			Nasional					Daerah
1	2					3	4	5	6	7	8	9	10	11	12	13	14	15	16	17	18	19	20
	1	01	02	2.01		Pengelolaan Pendidikan Sekolah Dasar	01 Pembangunan Unit Sekolah Baru (USB) 02 Penambahan Ruang Kelas Baru 03 Pembangunan Ruang Guru/Kepala Sekolah/TU 04 Pembangunan Ruang Unit Kesehatan Sekolah 05 Pembangunan Perpustakaan Sekolah 06 Pembangunan Sarana, Prasarana dan Utilitas Sekolah 07 Pembangunan Rumah Dinas Kepala Sekolah/Guru/Penjaga Sekolah 08 Rehabilitasi Sedang/ Berat Ruang Kelas 09 Rehabilitasi Sedang/ Berat Ruang Guru/ Kepala Sekolah/TU 11 Rehabilitasi Sedang/ Berat Perpustakaan Sekolah 12 Rehabilitasi Sedang/ Berat Sarana, Prasarana dan Utilitas Sekolah 14 Pengadaan Mebel Sekolah 16 Pengadaan Perlengkapan Sekolah 18 Pemeliharaan Rutin Bangunan Gedung dan Ruangan 22 Pengadaan Alat Praktik dan Peraga Siswa 23 Penyelenggaraan Proses Belajar dan Ujian bagi Peserta Didik 24 Penyiapan dan Tindak Lanjut Evaluasi Satuan Pendidikan Dasar 25 Pembinaan Minat, Bakat dan Kreativitas Siswa 26 Penyediaan Pendidik dan Tenaga Kependidikan bagi Satuan Pendidikan Sekolah Dasar 27 Pengembangan Karir Pendidik dan Tenaga Kependidikan pada Satuan Pendidikan Sekolah Dasar 28 Pembinaan Kelembagaan dan Manajemen Sekolah 29 Pengelolaan Dana BOS Sekolah Dasar 30 Peningkatan Kapasitas Pengelolaan Dana BOS Sekolah Dasar	-			-	10 Paket 10 Ruang 11 Ruang 1 Kegiatan 1 Unit 218 Orang 2 Paket 2 Sekolah 4 Paket 4 Ruang 50 Opr 50 Orang 50 Sekolah 5 Kegiatan 5 Paket 5 Ruang 61 Ruang 7 Ruang 8 Ruang	15,872,795,243	20,943,427,575	20,943,427,575			-	-	Kabupaten Konawe Kepulauan		16,055,336,995	DINAS PENDIDIKAN DAN KEBUDAYAAN
	1	01	02	2.01	0003	Pembangunan Ruang Guru/Kepala Sekolah/TU																	
	1	01				URUSAN PEMERINTAHAN BIDANG PENDIDIKAN							83,558,712,912	98,783,158,200	98,783,158,200						84,008,712,912		
55	1	01	02			PROGRAM PENGELOLAAN PENDIDIKAN	Indeks Pengelolaan Pendidikan (rata-rata APM PAUD, APM SD dan APM SMP dan % PAUD, SD, SMP, dan Non Formal minimal berakreditasi minimal "B")				-	85 %	30,192,326,783	39,978,051,770	39,978,051,770							30,592,326,783	

P-RKPD KABUPATEN KONAWE KEPULAUAN | 2024

N o	Kode					Urusan / Bidang Urusan / Program / Kegiatan / Sub Kegiatan	Indikator Program / Kegiatan / Sub Kegiatan	Target Akhir Periode Renstra OPD	Realisasi Capaian RENJA OPD Tahun 2022	Prakiraan Capaian Target RENJA OPD Tahun 2023	Capaian Kinerja Dan Kerangka Pendanaan						Kelompok Sasaran	Prakiraan Maju Rencana Tahun 2025		Perangkat Daerah Penanggung Jawab			
											Target 2024		Pagu Indikatif (Rp)			Lokasi		Sumber Dana	Prioritas		Target	Pagu Indikatif (Rp)	
											Sebelum	Sesudah	RKPD 2024	APBD 2024	RKPD Perubahan 2024				Nasional				Daerah
1	2					3	4	5	6	7	8	9	10	11	12	13	14	15	16	17	18	19	20
	1	01	02	2.01		Pengelolaan Pendidikan Sekolah Dasar	01 Pembangunan Unit Sekolah Baru (USB) 02 Penambahan Ruang Kelas Baru 03 Pembangunan Ruang Guru/Kepala Sekolah/TU 04 Pembangunan Ruang Unit Kesehatan Sekolah 05 Pembangunan Perpustakaan Sekolah 06 Pembangunan Sarana, Prasarana dan Utilitas Sekolah 07 Pembangunan Rumah Dinas Kepala Sekolah/Guru/Penjaga Sekolah 08 Rehabilitasi Sedang/ Berat Ruang Kelas 09 Rehabilitasi Sedang/ Berat Ruang Guru/ Kepala Sekolah/TU 11 Rehabilitasi Sedang/ Berat Perpustakaan Sekolah 12 Rehabilitasi Sedang/ Berat Sarana, Prasarana dan Utilitas Sekolah 14 Pengadaan Mebel Sekolah 16 Pengadaan Perlengkapan Sekolah 18 Pemeliharaan Rutin Bangunan Gedung dan Ruangan 22 Pengadaan Alat Praktik dan Peraga Siswa 23 Penyelenggaraan Proses Belajar dan Ujian bagi Peserta Didik 24 Penyiapan dan Tindak Lanjut Evaluasi Satuan Pendidikan Dasar 25 Pembinaan Minat, Bakat dan Kreativitas Siswa 26 Penyediaan Pendidik dan Tenaga Kependidikan bagi Satuan Pendidikan Sekolah Dasar 27 Pengembangan Karir Pendidik dan Tenaga Kependidikan pada Satuan Pendidikan Sekolah Dasar 28 Pembinaan Kelembagaan dan Manajemen Sekolah 29 Pengelolaan Dana BOS Sekolah Dasar 30 Peningkatan Kapasitas Pengelolaan Dana BOS Sekolah Dasar	-			-	10 Paket 10 Ruang 11 Ruang 1 Kegiatan 1 Unit 218 Orang 2 Paket 2 Sekolah 4 Paket 4 Ruang 50 Opr 50 Orang 50 Sekolah 5 Kegiatan 5 Paket 5 Ruang 61 Ruang 7 Ruang 8 Ruang	15,872,795,243	20,943,427,575	20,943,427,575			-	-	Kabupaten Konawe Kepulauan		16,055,336,995	DINAS PENDIDIKAN DAN KEBUDAYAAN
	1	01	02	2.01	0004	Pembangunan Ruang Unit Kesehatan Sekolah																	
							Jumlah Ruang Unit Kesehatan Sekolah yang Telah Dibangun				5 Ruang	5 Ruang	160,581,380	-	-	Kab. Konawe Kepulauan, Semua Kecamatan, Semua Kel/Desa	Dana Transfer Umum-Dana Alokasi Umum DAK Fisik-Bidang Pendidikan-Reguler-SD	-	-			-	DINAS PENDIDIKAN DAN KEBUDAYAAN
	1	01				URUSAN PEMERINTAHAN BIDANG PENDIDIKAN							83,558,712,912	98,783,158,200	98,783,158,200							84,008,712,912	
56	1	01	02			PROGRAM PENGELOLAAN PENDIDIKAN	Indeks Pengelolaan Pendidikan (rata-rata APM PAUD, APM SD dan APM SMP dan % PAUD, SD, SMP, dan Non Formal minimal berakreditasi minimal "B")				-	85 %	30,192,326,783	39,978,051,770	39,978,051,770							30,592,326,783	

P-RKPD KABUPATEN KONAWE KEPULAUAN | 2024

N o	Kode					Urusan / Bidang Urusan / Program / Kegiatan / Sub Kegiatan	Indikator Program / Kegiatan / Sub Kegiatan	Target Akhir Periode Renstra OPD	Realisasi Capaian RENJA OPD Tahun 2022	Prakiraan Capaian Target RENJA OPD Tahun 2023	Capaian Kinerja Dan Kerangka Pendanaan								Kelompok Sasaran	Prakiraan Maju Rencana Tahun 2025		Perangkat Daerah Penanggung Jawab	
											Target 2024		Pagu Indikatif (Rp)			Lokasi	Sumber Dana	Prioritas		Target	Pagu Indikatif (Rp)		
											Sebelum	Sesudah	RKPD 2024	APBD 2024	RKPD Perubahan 2024			Nasional					Daerah
1	2					3	4	5	6	7	8	9	10	11	12	13	14	15	16	17	18	19	20
	1	01	02	2.01		Pengelolaan Pendidikan Sekolah Dasar	01 Pembangunan Unit Sekolah Baru (USB) 02 Penambahan Ruang Kelas Baru 03 Pembangunan Ruang Guru/Kepala Sekolah/TU 04 Pembangunan Ruang Unit Kesehatan Sekolah 05 Pembangunan Perpustakaan Sekolah 06 Pembangunan Sarana, Prasarana dan Utilitas Sekolah 07 Pembangunan Rumah Dinas Kepala Sekolah/Guru/Penjaga Sekolah 08 Rehabilitasi Sedang/ Berat Ruang Kelas 09 Rehabilitasi Sedang/ Berat Ruang Guru/ Kepala Sekolah/TU 11 Rehabilitasi Sedang/ Berat Perpustakaan Sekolah 12 Rehabilitasi Sedang/ Berat Sarana, Prasarana dan Utilitas Sekolah 14 Pengadaan Mebel Sekolah 16 Pengadaan Perlengkapan Sekolah 18 Pemeliharaan Rutin Bangunan Gedung dan Ruangan 22 Pengadaan Alat Praktik dan Peraga Siswa 23 Penyelenggaraan Proses Belajar dan Ujian bagi Peserta Didik 24 Penyiapan dan Tindak Lanjut Evaluasi Satuan Pendidikan Dasar 25 Pembinaan Minat, Bakat dan Kreativitas Siswa 26 Penyediaan Pendidik dan Tenaga Kependidikan bagi Satuan Pendidikan Sekolah Dasar 27 Pengembangan Karir Pendidik dan Tenaga Kependidikan pada Satuan Pendidikan Sekolah Dasar 28 Pembinaan Kelembagaan dan Manajemen Sekolah 29 Pengelolaan Dana BOS Sekolah Dasar 30 Peningkatan Kapasitas Pengelolaan Dana BOS Sekolah Dasar	-			-	10 Paket 10 Ruang 11 Ruang 1 Kegiatan 1 Unit 218 Orang 2 Paket 2 Sekolah 4 Paket 4 Ruang 50 Opr 50 Orang 50 Sekolah 5 Kegiatan 5 Paket 5 Ruang 61 Ruang 7 Ruang 8 Ruang	15,872,795,243	20,943,427,575	20,943,427,575			-	-	Kabupaten Konawe Kepulauan		16,055,336,995	DINAS PENDIDIKAN DAN KEBUDAYAAN
	1	01	02	2.01	0004	Pembangunan Ruang Unit Kesehatan Sekolah																	
	1	01				URUSAN PEMERINTAHAN BIDANG PENDIDIKAN							83,558,712,912	98,783,158,200	98,783,158,200						84,008,712,912		
57	1	01	02			PROGRAM PENGELOLAAN PENDIDIKAN	Indeks Pengelolaan Pendidikan (rata-rata APM PAUD, APM SD dan APM SMP dan % PAUD, SD, SMP, dan Non Formal minimal berakreditasi minimal "B")				-	85 %	30,192,326,783	39,978,051,770	39,978,051,770							30,592,326,783	



P-RKPD KABUPATEN KONAWE KEPULAUAN | 2024

N o	Kode					Urusan / Bidang Urusan / Program / Kegiatan / Sub Kegiatan	Indikator Program / Kegiatan / Sub Kegiatan	Target Akhir Periode Renstra OPD	Realisasi Capaian RENJA OPD Tahun 2022	Prakiraan Capaian Target RENJA OPD Tahun 2023	Capaian Kinerja Dan Kerangka Pendanaan								Kelompok Sasaran	Prakiraan Maju Rencana Tahun 2025		Perangkat Daerah Penanggung Jawab							
											Target 2024		Pagu Indikatif (Rp)			Lokasi	Sumber Dana	Prioritas		Target	Pagu Indikatif (Rp)								
											Sebelum	Sesudah	RKPD 2024	APBD 2024	RKPD Perubahan 2024			Nasional					Daerah						
1	2					3	4	5	6	7	8	9	10	11	12	13	14	15	16	17	18	19	20						
	1	01	02	2.01		Pengelolaan Pendidikan Sekolah Dasar	01 Pembangunan Unit Sekolah Baru (USB) 02 Penambahan Ruang Kelas Baru 03 Pembangunan Ruang Guru/Kepala Sekolah/TU 04 Pembangunan Ruang Unit Kesehatan Sekolah 05 Pembangunan Perpustakaan Sekolah 06 Pembangunan Sarana, Prasarana dan Utilitas Sekolah 07 Pembangunan Rumah Dinas Kepala Sekolah/Guru/Penjaga Sekolah 08 Rehabilitasi Sedang/ Berat Ruang Kelas 09 Rehabilitasi Sedang/ Berat Ruang Guru/ Kepala Sekolah/TU 11 Rehabilitasi Sedang/ Berat Perpustakaan Sekolah 12 Rehabilitasi Sedang/ Berat Sarana, Prasarana dan Utilitas Sekolah 14 Pengadaan Mebel Sekolah 16 Pengadaan Perlengkapan Sekolah 18 Pemeliharaan Rutin Bangunan Gedung dan Ruangan 22 Pengadaan Alat Praktik dan Peraga Siswa 23 Penyelenggaraan Proses Belajar dan Ujian bagi Peserta Didik 24 Penyiapan dan Tindak Lanjut Evaluasi Satuan Pendidikan Dasar 25 Pembinaan Minat, Bakat dan Kreativitas Siswa 26 Penyediaan Pendidik dan Tenaga Kependidikan bagi Satuan Pendidikan Sekolah Dasar 27 Pengembangan Karir Pendidik dan Tenaga Kependidikan pada Satuan Pendidikan Sekolah Dasar 28 Pembinaan Kelembagaan dan Manajemen Sekolah 29 Pengelolaan Dana BOS Sekolah Dasar 30 Peningkatan Kapasitas Pengelolaan Dana BOS Sekolah Dasar	-			-	10 Paket 10 Ruang 11 Ruang 1 Kegiatan 1 Unit 218 Orang 2 Paket 2 Sekolah 4 Paket 4 Ruang 50 Opr 50 Orang 50 Sekolah 5 Kegiatan 5 Paket 5 Ruang 61 Ruang 7 Ruang 8 Ruang	15,872,795,243	20,943,427,575	20,943,427,575			-	-	Kabupaten Konawe Kepulauan		16,055,336,995	DINAS PENDIDIKAN DAN KEBUDAYAAN						
	1	01	02	2.01	0005	Pembangunan Perpustakaan Sekolah																							
							Jumlah Perpustakaan Sekolah yang Telah Dibangun				3 Ruang	3 Ruang	200,000,000	-	-	Kab. Konawe Kepulauan, Semua Kecamatan, Semua Kel/Desa	Dana Transfer Umum-Dana Alokasi Umum Dana Transfer Khusus-Dana Alokasi Khusus Fisik	-	-			-	DINAS PENDIDIKAN DAN KEBUDAYAAN						
	1	01				URUSAN PEMERINTAHAN BIDANG PENDIDIKAN							83,558,712,912	98,783,158,200	98,783,158,200							84,008,712,912							
58	1	01	02			PROGRAM PENGELOLAAN PENDIDIKAN	Indeks Pengelolaan Pendidikan (rata-rata APM PAUD, APM SD dan APM SMP dan % PAUD, SD, SMP, dan Non Formal minimal berakreditasi minimal "B")				-	85 %	30,192,326,783	39,978,051,770	39,978,051,770							30,592,326,783							

P-RKPD KABUPATEN KONAWE KEPULAUAN | 2024

N o	Kode					Urusan / Bidang Urusan / Program / Kegiatan / Sub Kegiatan	Indikator Program / Kegiatan / Sub Kegiatan	Target Akhir Periode Renstra OPD	Realisasi Capaian RENJA OPD Tahun 2022	Prakiraan Capaian Target RENJA OPD Tahun 2023	Capaian Kinerja Dan Kerangka Pendanaan								Kelompok Sasaran	Prakiraan Maju Rencana Tahun 2025		Perangkat Daerah Penanggung Jawab	
											Target 2024		Pagu Indikatif (Rp)			Lokasi	Sumber Dana	Prioritas		Target	Pagu Indikatif (Rp)		
											Sebelum	Sesudah	RKPD 2024	APBD 2024	RKPD Perubahan 2024			Nasional					Daerah
1	2					3	4	5	6	7	8	9	10	11	12	13	14	15	16	17	18	19	20
	1	01	02	2.01		Pengelolaan Pendidikan Sekolah Dasar	01 Pembangunan Unit Sekolah Baru (USB) 02 Penambahan Ruang Kelas Baru 03 Pembangunan Ruang Guru/Kepala Sekolah/TU 04 Pembangunan Ruang Unit Kesehatan Sekolah 05 Pembangunan Perpustakaan Sekolah 06 Pembangunan Sarana, Prasarana dan Utilitas Sekolah 07 Pembangunan Rumah Dinas Kepala Sekolah/Guru/Penjaga Sekolah 08 Rehabilitasi Sedang/ Berat Ruang Kelas 09 Rehabilitasi Sedang/ Berat Ruang Guru/ Kepala Sekolah/TU 11 Rehabilitasi Sedang/ Berat Perpustakaan Sekolah 12 Rehabilitasi Sedang/ Berat Sarana, Prasarana dan Utilitas Sekolah 14 Pengadaan Mebel Sekolah 16 Pengadaan Perlengkapan Sekolah 18 Pemeliharaan Rutin Bangunan Gedung dan Ruangan 22 Pengadaan Alat Praktik dan Peraga Siswa 23 Penyelenggaraan Proses Belajar dan Ujian bagi Peserta Didik 24 Penyiapan dan Tindak Lanjut Evaluasi Satuan Pendidikan Dasar 25 Pembinaan Minat, Bakat dan Kreativitas Siswa 26 Penyediaan Pendidik dan Tenaga Kependidikan bagi Satuan Pendidikan Sekolah Dasar 27 Pengembangan Karir Pendidik dan Tenaga Kependidikan pada Satuan Pendidikan Sekolah Dasar 28 Pembinaan Kelembagaan dan Manajemen Sekolah 29 Pengelolaan Dana BOS Sekolah Dasar 30 Peningkatan Kapasitas Pengelolaan Dana BOS Sekolah Dasar	-			-	10 Paket 10 Ruang 11 Ruang 1 Kegiatan 1 Unit 218 Orang 2 Paket 2 Sekolah 4 Paket 4 Ruang 50 Opr 50 Orang 50 Sekolah 5 Kegiatan 5 Paket 5 Ruang 61 Ruang 7 Ruang 8 Ruang	15,872,795,243	20,943,427,575	20,943,427,575			-	-	Kabupaten Konawe Kepulauan		16,055,336,995	DINAS PENDIDIKAN DAN KEBUDAYAAN
	1	01	02	2.01	0005	Pembangunan Perpustakaan Sekolah																	
	1	01				URUSAN PEMERINTAHAN BIDANG PENDIDIKAN							83,558,712,912	98,783,158,200	98,783,158,200						84,008,712,912		
59	1	01	02			PROGRAM PENGELOLAAN PENDIDIKAN	Indeks Pengelolaan Pendidikan (rata-rata APM PAUD, APM SD dan APM SMP dan % PAUD, SD, SMP, dan Non Formal minimal berakreditasi minimal "B")				-	85 %	30,192,326,783	39,978,051,770	39,978,051,770							30,592,326,783	

P-RKPD KABUPATEN KONAWE KEPULAUAN | 2024

N o	Kode					Urusan / Bidang Urusan / Program / Kegiatan / Sub Kegiatan	Indikator Program / Kegiatan / Sub Kegiatan	Target Akhir Periode Renstra OPD	Realisasi Capaian RENJA OPD Tahun 2022	Prakiraan Capaian Target RENJA OPD Tahun 2023	Capaian Kinerja Dan Kerangka Pendanaan						Kelompok Sasaran	Prakiraan Maju Rencana Tahun 2025		Perangkat Daerah Penanggung Jawab			
											Target 2024		Pagu Indikatif (Rp)			Lokasi		Sumber Dana	Prioritas		Target	Pagu Indikatif (Rp)	
											Sebelum	Sesudah	RKPD 2024	APBD 2024	RKPD Perubahan 2024				Nasional				Daerah
1	2					3	4	5	6	7	8	9	10	11	12	13	14	15	16	17	18	19	20
	1	01	02	2.01		Pengelolaan Pendidikan Sekolah Dasar	01 Pembangunan Unit Sekolah Baru (USB) 02 Penambahan Ruang Kelas Baru 03 Pembangunan Ruang Guru/Kepala Sekolah/TU 04 Pembangunan Ruang Unit Kesehatan Sekolah 05 Pembangunan Perpustakaan Sekolah 06 Pembangunan Sarana, Prasarana dan Utilitas Sekolah 07 Pembangunan Rumah Dinas Kepala Sekolah/Guru/Penjaga Sekolah 08 Rehabilitasi Sedang/ Berat Ruang Kelas 09 Rehabilitasi Sedang/ Berat Ruang Guru/ Kepala Sekolah/TU 11 Rehabilitasi Sedang/ Berat Perpustakaan Sekolah 12 Rehabilitasi Sedang/ Berat Sarana, Prasarana dan Utilitas Sekolah 14 Pengadaan Mebel Sekolah 16 Pengadaan Perlengkapan Sekolah 18 Pemeliharaan Rutin Bangunan Gedung dan Ruangan 22 Pengadaan Alat Praktik dan Peraga Siswa 23 Penyelenggaraan Proses Belajar dan Ujian bagi Peserta Didik 24 Penyiapan dan Tindak Lanjut Evaluasi Satuan Pendidikan Dasar 25 Pembinaan Minat, Bakat dan Kreativitas Siswa 26 Penyediaan Pendidik dan Tenaga Kependidikan bagi Satuan Pendidikan Sekolah Dasar 27 Pengembangan Karir Pendidik dan Tenaga Kependidikan pada Satuan Pendidikan Sekolah Dasar 28 Pembinaan Kelembagaan dan Manajemen Sekolah 29 Pengelolaan Dana BOS Sekolah Dasar 30 Peningkatan Kapasitas Pengelolaan Dana BOS Sekolah Dasar	-			-	10 Paket 10 Ruang 11 Ruang 1 Kegiatan 1 Unit 218 Orang 2 Paket 2 Sekolah 4 Paket 4 Ruang 50 Opr 50 Orang 50 Sekolah 5 Kegiatan 5 Paket 5 Ruang 61 Ruang 7 Ruang 8 Ruang	15,872,795,243	20,943,427,575	20,943,427,575			-	-	Kabupaten Konawe Kepulauan		16,055,336,995	DINAS PENDIDIKAN DAN KEBUDAYAAN
	1	01	02	2.01	0006	Pembangunan Sarana, Prasarana dan Utilitas Sekolah																	
							Jumlah Sarana, Prasarana dan Utilitas Sekolah yang Telah Dibangun				10 Unit	10 Unit	3,307,900,000	-	-	Kab. Konawe Kepulauan, Semua Kecamatan, Semua Kel/Desa	Dana Transfer Umum-Dana Alokasi Umum Dana Transfer Khusus-Dana Alokasi Khusus Fisik	-	-			-	DINAS PENDIDIKAN DAN KEBUDAYAAN
	1	01				URUSAN PEMERINTAHAN BIDANG PENDIDIKAN							83,558,712,912	98,783,158,200	98,783,158,200							84,008,712,912	
60	1	01	02			PROGRAM PENGELOLAAN PENDIDIKAN	Indeks Pengelolaan Pendidikan (rata-rata APM PAUD, APM SD dan APM SMP dan % PAUD, SD, SMP, dan Non Formal minimal berakreditasi minimal "B")				-	85 %	30,192,326,783	39,978,051,770	39,978,051,770							30,592,326,783	

P-RKPD KABUPATEN KONAWE KEPULAUAN | 2024

N o	Kode					Urusan / Bidang Urusan / Program / Kegiatan / Sub Kegiatan	Indikator Program / Kegiatan / Sub Kegiatan	Target Akhir Periode Renstra OPD	Realisasi Capaian RENJA OPD Tahun 2022	Prakiraan Capaian Target RENJA OPD Tahun 2023	Capaian Kinerja Dan Kerangka Pendanaan								Kelompok Sasaran	Prakiraan Maju Rencana Tahun 2025		Perangkat Daerah Penanggung Jawab	
											Target 2024		Pagu Indikatif (Rp)			Lokasi	Sumber Dana	Prioritas		Target	Pagu Indikatif (Rp)		
											Sebelum	Sesudah	RKPD 2024	APBD 2024	RKPD Perubahan 2024			Nasional					Daerah
1	2					3	4	5	6	7	8	9	10	11	12	13	14	15	16	17	18	19	20
	1	01	02	2.01		Pengelolaan Pendidikan Sekolah Dasar	01 Pembangunan Unit Sekolah Baru (USB) 02 Penambahan Ruang Kelas Baru 03 Pembangunan Ruang Guru/Kepala Sekolah/TU 04 Pembangunan Ruang Unit Kesehatan Sekolah 05 Pembangunan Perpustakaan Sekolah 06 Pembangunan Sarana, Prasarana dan Utilitas Sekolah 07 Pembangunan Rumah Dinas Kepala Sekolah/Guru/Penjaga Sekolah 08 Rehabilitasi Sedang/ Berat Ruang Kelas 09 Rehabilitasi Sedang/ Berat Ruang Guru/ Kepala Sekolah/TU 11 Rehabilitasi Sedang/ Berat Perpustakaan Sekolah 12 Rehabilitasi Sedang/ Berat Sarana, Prasarana dan Utilitas Sekolah 14 Pengadaan Mebel Sekolah 16 Pengadaan Perlengkapan Sekolah 18 Pemeliharaan Rutin Bangunan Gedung dan Ruangan 22 Pengadaan Alat Praktik dan Peraga Siswa 23 Penyelenggaraan Proses Belajar dan Ujian bagi Peserta Didik 24 Penyiapan dan Tindak Lanjut Evaluasi Satuan Pendidikan Dasar 25 Pembinaan Minat, Bakat dan Kreativitas Siswa 26 Penyediaan Pendidik dan Tenaga Kependidikan bagi Satuan Pendidikan Sekolah Dasar 27 Pengembangan Karir Pendidik dan Tenaga Kependidikan pada Satuan Pendidikan Sekolah Dasar 28 Pembinaan Kelembagaan dan Manajemen Sekolah 29 Pengelolaan Dana BOS Sekolah Dasar 30 Peningkatan Kapasitas Pengelolaan Dana BOS Sekolah Dasar	-			-	10 Paket 10 Ruang 11 Ruang 1 Kegiatan 1 Unit 218 Orang 2 Paket 2 Sekolah 4 Paket 4 Ruang 50 Opr 50 Orang 50 Sekolah 5 Kegiatan 5 Paket 5 Ruang 61 Ruang 7 Ruang 8 Ruang	15,872,795,243	20,943,427,575	20,943,427,575			-	-	Kabupaten Konawe Kepulauan		16,055,336,995	DINAS PENDIDIKAN DAN KEBUDAYAAN
	1	01	02	2.01	0006	Pembangunan Sarana, Prasarana dan Utilitas Sekolah																	
	1	01				URUSAN PEMERINTAHAN BIDANG PENDIDIKAN							83,558,712,912	98,783,158,200	98,783,158,200						84,008,712,912		
61	1	01	02			PROGRAM PENGELOLAAN PENDIDIKAN	Indeks Pengelolaan Pendidikan (rata-rata APM PAUD, APM SD dan APM SMP dan % PAUD, SD, SMP, dan Non Formal minimal berakreditasi minimal "B")				-	85 %	30,192,326,783	39,978,051,770	39,978,051,770							30,592,326,783	

P-RKPD KABUPATEN KONAWE KEPULAUAN | 2024

N o	Kode					Urusan / Bidang Urusan / Program / Kegiatan / Sub Kegiatan	Indikator Program / Kegiatan / Sub Kegiatan	Target Akhir Periode Renstra OPD	Realisasi Capaian RENJA OPD Tahun 2022	Prakiraan Capaian Target RENJA OPD Tahun 2023	Capaian Kinerja Dan Kerangka Pendanaan						Kelompok Sasaran	Prakiraan Maju Rencana Tahun 2025		Perangkat Daerah Penanggung Jawab			
											Target 2024		Pagu Indikatif (Rp)			Lokasi		Sumber Dana	Prioritas		Target	Pagu Indikatif (Rp)	
											Sebelum	Sesudah	RKPD 2024	APBD 2024	RKPD Perubahan 2024				Nasional				Daerah
1	2					3	4	5	6	7	8	9	10	11	12	13	14	15	16	17	18	19	20
	1	01	02	2.01		Pengelolaan Pendidikan Sekolah Dasar	01 Pembangunan Unit Sekolah Baru (USB) 02 Penambahan Ruang Kelas Baru 03 Pembangunan Ruang Guru/Kepala Sekolah/TU 04 Pembangunan Ruang Unit Kesehatan Sekolah 05 Pembangunan Perpustakaan Sekolah 06 Pembangunan Sarana, Prasarana dan Utilitas Sekolah 07 Pembangunan Rumah Dinas Kepala Sekolah/Guru/Penjaga Sekolah 08 Rehabilitasi Sedang/ Berat Ruang Kelas 09 Rehabilitasi Sedang/ Berat Ruang Guru/ Kepala Sekolah/TU 11 Rehabilitasi Sedang/ Berat Perpustakaan Sekolah 12 Rehabilitasi Sedang/ Berat Sarana, Prasarana dan Utilitas Sekolah 14 Pengadaan Mebel Sekolah 16 Pengadaan Perlengkapan Sekolah 18 Pemeliharaan Rutin Bangunan Gedung dan Ruangan 22 Pengadaan Alat Praktik dan Peraga Siswa 23 Penyelenggaraan Proses Belajar dan Ujian bagi Peserta Didik 24 Penyiapan dan Tindak Lanjut Evaluasi Satuan Pendidikan Dasar 25 Pembinaan Minat, Bakat dan Kreativitas Siswa 26 Penyediaan Pendidik dan Tenaga Kependidikan bagi Satuan Pendidikan Sekolah Dasar 27 Pengembangan Karir Pendidik dan Tenaga Kependidikan pada Satuan Pendidikan Sekolah Dasar 28 Pembinaan Kelembagaan dan Manajemen Sekolah 29 Pengelolaan Dana BOS Sekolah Dasar 30 Peningkatan Kapasitas Pengelolaan Dana BOS Sekolah Dasar	-			-	10 Paket 10 Ruang 11 Ruang 1 Kegiatan 1 Unit 218 Orang 2 Paket 2 Sekolah 4 Paket 4 Ruang 50 Opr 50 Orang 50 Sekolah 5 Kegiatan 5 Paket 5 Ruang 61 Ruang 7 Ruang 8 Ruang	15,872,795,243	20,943,427,575	20,943,427,575			-	-	Kabupaten Konawe Kepulauan		16,055,336,995	DINAS PENDIDIKAN DAN KEBUDAYAAN
	1	01	02	2.01	0007	Pembangunan Rumah Dinas Kepala Sekolah/Guru/Penjaga Sekolah																	
							Jumlah Rumah Dinas Kepala Sekolah, Guru, Penjaga Sekolah yang Telah Dibangun				3 Unit	3 Unit	150,000,000	-	-	Kab. Konawe Kepulauan, Semua Kecamatan, Semua Kel/Desa	Dana Transfer Umum-Dana Alokasi Umum Dana Transfer Khusus-Dana Alokasi Khusus Fisik	-	-			-	DINAS PENDIDIKAN DAN KEBUDAYAAN
	1	01				URUSAN PEMERINTAHAN BIDANG PENDIDIKAN							83,558,712,912	98,783,158,200	98,783,158,200							84,008,712,912	
62	1	01	02			PROGRAM PENGELOLAAN PENDIDIKAN	Indeks Pengelolaan Pendidikan (rata-rata APM PAUD, APM SD dan APM SMP dan % PAUD, SD, SMP, dan Non Formal minimal berakreditasi minimal "B")				-	85 %	30,192,326,783	39,978,051,770	39,978,051,770							30,592,326,783	

P-RKPD KABUPATEN KONAWE KEPULAUAN | 2024

N o	Kode					Urusan / Bidang Urusan / Program / Kegiatan / Sub Kegiatan	Indikator Program / Kegiatan / Sub Kegiatan	Target Akhir Periode Renstra OPD	Realisasi Capaian RENJA OPD Tahun 2022	Prakiraan Capaian Target RENJA OPD Tahun 2023	Capaian Kinerja Dan Kerangka Pendanaan								Kelompok Sasaran	Prakiraan Maju Rencana Tahun 2025		Perangkat Daerah Penanggung Jawab	
											Target 2024		Pagu Indikatif (Rp)			Lokasi	Sumber Dana	Prioritas		Target	Pagu Indikatif (Rp)		
											Sebelum	Sesudah	RKPD 2024	APBD 2024	RKPD Perubahan 2024			Nasional					Daerah
1	2					3	4	5	6	7	8	9	10	11	12	13	14	15	16	17	18	19	20
	1	01	02	2.01		Pengelolaan Pendidikan Sekolah Dasar	01 Pembangunan Unit Sekolah Baru (USB) 02 Penambahan Ruang Kelas Baru 03 Pembangunan Ruang Guru/Kepala Sekolah/TU 04 Pembangunan Ruang Unit Kesehatan Sekolah 05 Pembangunan Perpustakaan Sekolah 06 Pembangunan Sarana, Prasarana dan Utilitas Sekolah 07 Pembangunan Rumah Dinas Kepala Sekolah/Guru/Penjaga Sekolah 08 Rehabilitasi Sedang/ Berat Ruang Kelas 09 Rehabilitasi Sedang/ Berat Ruang Guru/ Kepala Sekolah/TU 11 Rehabilitasi Sedang/ Berat Perpustakaan Sekolah 12 Rehabilitasi Sedang/ Berat Sarana, Prasarana dan Utilitas Sekolah 14 Pengadaan Mebel Sekolah 16 Pengadaan Perlengkapan Sekolah 18 Pemeliharaan Rutin Bangunan Gedung dan Ruangan 22 Pengadaan Alat Praktik dan Peraga Siswa 23 Penyelenggaraan Proses Belajar dan Ujian bagi Peserta Didik 24 Penyiapan dan Tindak Lanjut Evaluasi Satuan Pendidikan Dasar 25 Pembinaan Minat, Bakat dan Kreativitas Siswa 26 Penyediaan Pendidik dan Tenaga Kependidikan bagi Satuan Pendidikan Sekolah Dasar 27 Pengembangan Karir Pendidik dan Tenaga Kependidikan pada Satuan Pendidikan Sekolah Dasar 28 Pembinaan Kelembagaan dan Manajemen Sekolah 29 Pengelolaan Dana BOS Sekolah Dasar 30 Peningkatan Kapasitas Pengelolaan Dana BOS Sekolah Dasar	-			-	10 Paket 10 Ruang 11 Ruang 1 Kegiatan 1 Unit 218 Orang 2 Paket 2 Sekolah 4 Paket 4 Ruang 50 Opr 50 Orang 50 Sekolah 5 Kegiatan 5 Paket 5 Ruang 61 Ruang 7 Ruang 8 Ruang	15,872,795,243	20,943,427,575	20,943,427,575			-	-	Kabupaten Konawe Kepulauan		16,055,336,995	DINAS PENDIDIKAN DAN KEBUDAYAAN
	1	01	02	2.01	0007	Pembangunan Rumah Dinas Kepala Sekolah/Guru/Penjaga Sekolah																	
	1	01				URUSAN PEMERINTAHAN BIDANG PENDIDIKAN							83,558,712,912	98,783,158,200	98,783,158,200						84,008,712,912		
63	1	01	02			PROGRAM PENGELOLAAN PENDIDIKAN	Indeks Pengelolaan Pendidikan (rata-rata APM PAUD, APM SD dan APM SMP dan % PAUD, SD, SMP, dan Non Formal minimal berakreditasi minimal "B")				-	85 %	30,192,326,783	39,978,051,770	39,978,051,770							30,592,326,783	

P-RKPD KABUPATEN KONAWE KEPULAUAN | 2024

N o	Kode					Urusan / Bidang Urusan / Program / Kegiatan / Sub Kegiatan	Indikator Program / Kegiatan / Sub Kegiatan	Target Akhir Periode Renstra OPD	Realisasi Capaian RENJA OPD Tahun 2022	Prakiraan Capaian Target RENJA OPD Tahun 2023	Capaian Kinerja Dan Kerangka Pendanaan						Kelompok Sasaran	Prakiraan Maju Rencana Tahun 2025		Perangkat Daerah Penanggung Jawab			
											Target 2024		Pagu Indikatif (Rp)			Lokasi		Sumber Dana	Prioritas		Target	Pagu Indikatif (Rp)	
											Sebelum	Sesudah	RKPD 2024	APBD 2024	RKPD Perubahan 2024				Nasional				Daerah
1	2					3	4	5	6	7	8	9	10	11	12	13	14	15	16	17	18	19	20
	1	01	02	2.01		Pengelolaan Pendidikan Sekolah Dasar	01 Pembangunan Unit Sekolah Baru (USB) 02 Penambahan Ruang Kelas Baru 03 Pembangunan Ruang Guru/Kepala Sekolah/TU 04 Pembangunan Ruang Unit Kesehatan Sekolah 05 Pembangunan Perpustakaan Sekolah 06 Pembangunan Sarana, Prasarana dan Utilitas Sekolah 07 Pembangunan Rumah Dinas Kepala Sekolah/Guru/Penjaga Sekolah 08 Rehabilitasi Sedang/ Berat Ruang Kelas 09 Rehabilitasi Sedang/ Berat Ruang Guru/ Kepala Sekolah/TU 11 Rehabilitasi Sedang/ Berat Perpustakaan Sekolah 12 Rehabilitasi Sedang/ Berat Sarana, Prasarana dan Utilitas Sekolah 14 Pengadaan Mebel Sekolah 16 Pengadaan Perlengkapan Sekolah 18 Pemeliharaan Rutin Bangunan Gedung dan Ruangan 22 Pengadaan Alat Praktik dan Peraga Siswa 23 Penyelenggaraan Proses Belajar dan Ujian bagi Peserta Didik 24 Penyiapan dan Tindak Lanjut Evaluasi Satuan Pendidikan Dasar 25 Pembinaan Minat, Bakat dan Kreativitas Siswa 26 Penyediaan Pendidik dan Tenaga Kependidikan bagi Satuan Pendidikan Sekolah Dasar 27 Pengembangan Karir Pendidik dan Tenaga Kependidikan pada Satuan Pendidikan Sekolah Dasar 28 Pembinaan Kelembagaan dan Manajemen Sekolah 29 Pengelolaan Dana BOS Sekolah Dasar 30 Peningkatan Kapasitas Pengelolaan Dana BOS Sekolah Dasar	-			-	10 Paket 10 Ruang 11 Ruang 1 Kegiatan 1 Unit 218 Orang 2 Paket 2 Sekolah 4 Paket 4 Ruang 50 Opr 50 Orang 50 Sekolah 5 Kegiatan 5 Paket 5 Ruang 61 Ruang 7 Ruang 8 Ruang	15,872,795,243	20,943,427,575	20,943,427,575			-	-	Kabupaten Konawe Kepulauan		16,055,336,995	DINAS PENDIDIKAN DAN KEBUDAYAAN
	1	01	02	2.01	0009	Rehabilitasi Sedang/Berat Ruang Guru/Kepala Sekolah/TU																	
							Jumlah Ruang Guru/kepala Sekolah/TU yang Telah Direhabilitasi Sedang/Berat				4 Ruang	4 Ruang	300,000,000	-	-	Kab. Konawe Kepulauan, Semua Kecamatan, Semua Kel/Desa	Dana Transfer Umum-Dana Alokasi Umum Dana Transfer Khusus-Dana Alokasi Khusus Fisik	-	-			-	DINAS PENDIDIKAN DAN KEBUDAYAAN
	1	01				URUSAN PEMERINTAHAN BIDANG PENDIDIKAN							83,558,712,912	98,783,158,200	98,783,158,200							84,008,712,912	
64	1	01	02			PROGRAM PENGELOLAAN PENDIDIKAN	Indeks Pengelolaan Pendidikan (rata-rata APM PAUD, APM SD dan APM SMP dan % PAUD, SD, SMP, dan Non Formal minimal berakreditasi minimal "B")				-	85 %	30,192,326,783	39,978,051,770	39,978,051,770							30,592,326,783	

P-RKPD KABUPATEN KONAWE KEPULAUAN | 2024

N o	Kode					Urusan / Bidang Urusan / Program / Kegiatan / Sub Kegiatan	Indikator Program / Kegiatan / Sub Kegiatan	Target Akhir Periode Renstra OPD	Realisasi Capaian RENJA OPD Tahun 2022	Prakiraan Capaian Target RENJA OPD Tahun 2023	Capaian Kinerja Dan Kerangka Pendanaan								Kelompok Sasaran	Prakiraan Maju Rencana Tahun 2025		Perangkat Daerah Penanggung Jawab			
											Target 2024		Pagu Indikatif (Rp)			Lokasi	Sumber Dana	Prioritas		Target	Pagu Indikatif (Rp)				
											Sebelum	Sesudah	RKPD 2024	APBD 2024	RKPD Perubahan 2024			Nasional					Daerah		
1	2					3	4	5	6	7	8	9	10	11	12	13	14	15	16	17	18	19	20		
	1	01	02	2.01		Pengelolaan Pendidikan Sekolah Dasar	01 Pembangunan Unit Sekolah Baru (USB) 02 Penambahan Ruang Kelas Baru 03 Pembangunan Ruang Guru/Kepala Sekolah/TU 04 Pembangunan Ruang Unit Kesehatan Sekolah 05 Pembangunan Perpustakaan Sekolah 06 Pembangunan Sarana, Prasarana dan Utilitas Sekolah 07 Pembangunan Rumah Dinas Kepala Sekolah/Guru/Penjaga Sekolah 08 Rehabilitasi Sedang/ Berat Ruang Kelas 09 Rehabilitasi Sedang/ Berat Ruang Guru/ Kepala Sekolah/TU 11 Rehabilitasi Sedang/ Berat Perpustakaan Sekolah 12 Rehabilitasi Sedang/ Berat Sarana, Prasarana dan Utilitas Sekolah 14 Pengadaan Mebel Sekolah 16 Pengadaan Perlengkapan Sekolah 18 Pemeliharaan Rutin Bangunan Gedung dan Ruangan 22 Pengadaan Alat Praktik dan Peraga Siswa 23 Penyelenggaraan Proses Belajar dan Ujian bagi Peserta Didik 24 Penyiapan dan Tindak Lanjut Evaluasi Satuan Pendidikan Dasar 25 Pembinaan Minat, Bakat dan Kreativitas Siswa 26 Penyediaan Pendidik dan Tenaga Kependidikan bagi Satuan Pendidikan Sekolah Dasar 27 Pengembangan Karir Pendidik dan Tenaga Kependidikan pada Satuan Pendidikan Sekolah Dasar 28 Pembinaan Kelembagaan dan Manajemen Sekolah 29 Pengelolaan Dana BOS Sekolah Dasar 30 Peningkatan Kapasitas Pengelolaan Dana BOS Sekolah Dasar	-			-	10 Paket 10 Ruang 11 Ruang 1 Kegiatan 1 Unit 218 Orang 2 Paket 2 Sekolah 4 Paket 4 Ruang 50 Opr 50 Orang 50 Sekolah 5 Kegiatan 5 Paket 5 Ruang 61 Ruang 7 Ruang 8 Ruang	15,872,795,243	20,943,427,575	20,943,427,575			-	-	Kabupaten Konawe Kepulauan		16,055,336,995	DINAS PENDIDIKAN DAN KEBUDAYAAN		
	1	01	02	2.01	0009	Rehabilitasi Sedang/Berat Ruang Guru/Kepala Sekolah/TU																			
	1	01				URUSAN PEMERINTAHAN BIDANG PENDIDIKAN							83,558,712,912	98,783,158,200	98,783,158,200						84,008,712,912				
65	1	01	02			PROGRAM PENGELOLAAN PENDIDIKAN	Indeks Pengelolaan Pendidikan (rata-rata APM PAUD, APM SD dan APM SMP dan % PAUD, SD, SMP, dan Non Formal minimal berakreditasi minimal "B")				-	85 %	30,192,326,783	39,978,051,770	39,978,051,770							30,592,326,783			



P-RKPD KABUPATEN KONAWE KEPULAUAN | 2024

N o	Kode					Urusan / Bidang Urusan / Program / Kegiatan / Sub Kegiatan	Indikator Program / Kegiatan / Sub Kegiatan	Target Akhir Periode Renstra OPD	Realisasi Capaian RENJA OPD Tahun 2022	Prakiraan Capaian Target RENJA OPD Tahun 2023	Capaian Kinerja Dan Kerangka Pendanaan								Kelompok Sasaran	Prakiraan Maju Rencana Tahun 2025		Perangkat Daerah Penanggung Jawab	
											Target 2024		Pagu Indikatif (Rp)			Lokasi	Sumber Dana	Prioritas		Target	Pagu Indikatif (Rp)		
											Sebelum	Sesudah	RKPD 2024	APBD 2024	RKPD Perubahan 2024			Nasional					Daerah
1	2					3	4	5	6	7	8	9	10	11	12	13	14	15	16	17	18	19	20
	1	01	02	2.01		Pengelolaan Pendidikan Sekolah Dasar	01 Pembangunan Unit Sekolah Baru (USB) 02 Penambahan Ruang Kelas Baru 03 Pembangunan Ruang Guru/Kepala Sekolah/TU 04 Pembangunan Ruang Unit Kesehatan Sekolah 05 Pembangunan Perpustakaan Sekolah 06 Pembangunan Sarana, Prasarana dan Utilitas Sekolah 07 Pembangunan Rumah Dinas Kepala Sekolah/Guru/Penjaga Sekolah 08 Rehabilitasi Sedang/ Berat Ruang Kelas 09 Rehabilitasi Sedang/ Berat Ruang Guru/ Kepala Sekolah/TU 11 Rehabilitasi Sedang/ Berat Perpustakaan Sekolah 12 Rehabilitasi Sedang/ Berat Sarana, Prasarana dan Utilitas Sekolah 14 Pengadaan Mebel Sekolah 16 Pengadaan Perlengkapan Sekolah 18 Pemeliharaan Rutin Bangunan Gedung dan Ruangan 22 Pengadaan Alat Praktik dan Peraga Siswa 23 Penyelenggaraan Proses Belajar dan Ujian bagi Peserta Didik 24 Penyiapan dan Tindak Lanjut Evaluasi Satuan Pendidikan Dasar 25 Pembinaan Minat, Bakat dan Kreativitas Siswa 26 Penyediaan Pendidik dan Tenaga Kependidikan bagi Satuan Pendidikan Sekolah Dasar 27 Pengembangan Karir Pendidik dan Tenaga Kependidikan pada Satuan Pendidikan Sekolah Dasar 28 Pembinaan Kelembagaan dan Manajemen Sekolah 29 Pengelolaan Dana BOS Sekolah Dasar 30 Peningkatan Kapasitas Pengelolaan Dana BOS Sekolah Dasar	-			-	10 Paket 10 Ruang 11 Ruang 1 Kegiatan 1 Unit 218 Orang 2 Paket 2 Sekolah 4 Paket 4 Ruang 50 Opr 50 Orang 50 Sekolah 5 Kegiatan 5 Paket 5 Ruang 61 Ruang 7 Ruang 8 Ruang	15,872,795,243	20,943,427,575	20,943,427,575			-	-	Kabupaten Konawe Kepulauan		16,055,336,995	DINAS PENDIDIKAN DAN KEBUDAYAAN
	1	01	02	2.01	0011	Rehabilitasi Sedang/Berat Perpustakaan Sekolah																	
							Jumlah Perpustakaan Sekolah yang Telah Direhabilitasi Sedang/Berat				11 Ruang	11 Ruang	250,000,000	-	-	Kab. Konawe Kepulauan, Semua Kecamatan, Semua Kel/Desa	Dana Transfer Umum-Dana Alokasi Umum Dana Transfer Khusus-Dana Alokasi Khusus Fisik	-	-			-	DINAS PENDIDIKAN DAN KEBUDAYAAN
	1	01				URUSAN PEMERINTAHAN BIDANG PENDIDIKAN							83,558,712,912	98,783,158,200	98,783,158,200							84,008,712,912	
66	1	01	02			PROGRAM PENGELOLAAN PENDIDIKAN	Indeks Pengelolaan Pendidikan (rata-rata APM PAUD, APM SD dan APM SMP dan % PAUD, SD, SMP, dan Non Formal minimal berakreditasi minimal "B")				-	85 %	30,192,326,783	39,978,051,770	39,978,051,770							30,592,326,783	

P-RKPD KABUPATEN KONAWE KEPULAUAN | 2024

N o	Kode					Urusan / Bidang Urusan / Program / Kegiatan / Sub Kegiatan	Indikator Program / Kegiatan / Sub Kegiatan	Target Akhir Periode Renstra OPD	Realisasi Capaian RENJA OPD Tahun 2022	Prakiraan Capaian Target RENJA OPD Tahun 2023	Capaian Kinerja Dan Kerangka Pendanaan						Kelompok Sasaran	Prakiraan Maju Rencana Tahun 2025		Perangkat Daerah Penanggung Jawab			
											Target 2024		Pagu Indikatif (Rp)			Lokasi		Sumber Dana	Prioritas		Target	Pagu Indikatif (Rp)	
											Sebelum	Sesudah	RKPD 2024	APBD 2024	RKPD Perubahan 2024				Nasional				Daerah
1	2					3	4	5	6	7	8	9	10	11	12	13	14	15	16	17	18	19	20
	1	01	02	2.01		Pengelolaan Pendidikan Sekolah Dasar	01 Pembangunan Unit Sekolah Baru (USB) 02 Penambahan Ruang Kelas Baru 03 Pembangunan Ruang Guru/Kepala Sekolah/TU 04 Pembangunan Ruang Unit Kesehatan Sekolah 05 Pembangunan Perpustakaan Sekolah 06 Pembangunan Sarana, Prasarana dan Utilitas Sekolah 07 Pembangunan Rumah Dinas Kepala Sekolah/Guru/Penjaga Sekolah 08 Rehabilitasi Sedang/ Berat Ruang Kelas 09 Rehabilitasi Sedang/ Berat Ruang Guru/ Kepala Sekolah/TU 11 Rehabilitasi Sedang/ Berat Perpustakaan Sekolah 12 Rehabilitasi Sedang/ Berat Sarana, Prasarana dan Utilitas Sekolah 14 Pengadaan Mebel Sekolah 16 Pengadaan Perlengkapan Sekolah 18 Pemeliharaan Rutin Bangunan Gedung dan Ruangan 22 Pengadaan Alat Praktik dan Peraga Siswa 23 Penyelenggaraan Proses Belajar dan Ujian bagi Peserta Didik 24 Penyiapan dan Tindak Lanjut Evaluasi Satuan Pendidikan Dasar 25 Pembinaan Minat, Bakat dan Kreativitas Siswa 26 Penyediaan Pendidik dan Tenaga Kependidikan bagi Satuan Pendidikan Sekolah Dasar 27 Pengembangan Karir Pendidik dan Tenaga Kependidikan pada Satuan Pendidikan Sekolah Dasar 28 Pembinaan Kelembagaan dan Manajemen Sekolah 29 Pengelolaan Dana BOS Sekolah Dasar 30 Peningkatan Kapasitas Pengelolaan Dana BOS Sekolah Dasar	-			-	10 Paket 10 Ruang 11 Ruang 1 Kegiatan 1 Unit 218 Orang 2 Paket 2 Sekolah 4 Paket 4 Ruang 50 Opr 50 Orang 50 Sekolah 5 Kegiatan 5 Paket 5 Ruang 61 Ruang 7 Ruang 8 Ruang	15,872,795,243	20,943,427,575	20,943,427,575			-	-	Kabupaten Konawe Kepulauan		16,055,336,995	DINAS PENDIDIKAN DAN KEBUDAYAAN
	1	01	02	2.01	0011	Rehabilitasi Sedang/Berat Perpustakaan Sekolah																	
	1	01	02	2.01	0014	Pengadaan Mebel Sekolah																	
							Jumlah Mebel sekolah yang Tersedia				5 Paket	5 Paket	500,000,000	399,279,335	399,279,335	Kab. Konawe Kepulauan, Semua Kecamatan, Semua Kel/Desa	Dana Transfer Umum-Dana Alokasi Umum	-	-			500,000,000	DINAS PENDIDIKAN DAN KEBUDAYAAN
	1	01	02	2.01	0016	Pengadaan Perlengkapan Sekolah																	
							Jumlah Perlengkapan Sekolah yang Tersedia				4 Paket	4 Paket	300,000,000	200,000,000	200,000,000	Kab. Konawe Kepulauan, Semua Kecamatan, Semua Kel/Desa	Dana Transfer Umum-Dana Alokasi Umum	-	-			400,000,000	DINAS PENDIDIKAN DAN KEBUDAYAAN

P-RKPD KABUPATEN KONAWE KEPULAUAN | 2024

N o	Kode					Urusan / Bidang Urusan / Program / Kegiatan / Sub Kegiatan	Indikator Program / Kegiatan / Sub Kegiatan	Target Akhir Periode Renstra OPD	Realisasi Capaian RENJA OPD Tahun 2022	Prakiraan Capaian Target RENJA OPD Tahun 2023	Capaian Kinerja Dan Kerangka Pendanaan								Kelompok Sasaran	Prakiraan Maju Rencana Tahun 2025		Perangkat Daerah Penanggung Jawab	
											Target 2024		Pagu Indikatif (Rp)			Lokasi	Sumber Dana	Prioritas		Target	Pagu Indikatif (Rp)		
											Sebelum	Sesudah	RKPD 2024	APBD 2024	RKPD Perubahan 2024			Nasional					Daerah
1	2					3	4	5	6	7	8	9	10	11	12	13	14	15	16	17	18	19	20
	1	01				URUSAN PEMERINTAHAN BIDANG PENDIDIKAN							83,558,712,912	98,783,158,200	98,783,158,200							84,008,712,912	
67	1	01	02			PROGRAM PENGELOLAAN PENDIDIKAN	Indeks Pengelolaan Pendidikan (rata-rata APM PAUD, APM SD dan APM SMP dan % PAUD, SD, SMP, dan Non Formal minimal berakreditasi minimal "B")				-	85 %	30,192,326,783	39,978,051,770	39,978,051,770							30,592,326,783	
	1	01	02	2.01		Pengelolaan Pendidikan Sekolah Dasar	01 Pembangunan Unit Sekolah Baru (USB) 02 Penambahan Ruang Kelas Baru 03 Pembangunan Ruang Guru/Kepala Sekolah/TU 04 Pembangunan Ruang Unit Kesehatan Sekolah 05 Pembangunan Perpustakaan Sekolah 06 Pembangunan Sarana, Prasarana dan Utilitas Sekolah 07 Pembangunan Rumah Dinas Kepala Sekolah/Guru/Penjaga Sekolah 08 Rehabilitasi Sedang/ Berat Ruang Kelas 09 Rehabilitasi Sedang/ Berat Ruang Guru/ Kepala Sekolah/TU 11 Rehabilitasi Sedang/ Berat Perpustakaan Sekolah 12 Rehabilitasi Sedang/ Berat Sarana, Prasarana dan Utilitas Sekolah 14 Pengadaan Mebel Sekolah 16 Pengadaan Perlengkapan Sekolah 18 Pemeliharaan Rutin Bangunan Gedung dan Ruang 22 Pengadaan Alat Praktik dan Peraga Siswa 23 Penyelenggaraan Proses Belajar dan Ujian bagi Peserta Didik 24 Penyiapan dan Tindak Lanjut Evaluasi Satuan Pendidikan Dasar 25 Pembinaan Minat, Bakat dan Kreativitas Siswa 26 Penyediaan Pendidik dan Tenaga Kependidikan bagi Satuan Pendidikan Sekolah Dasar 27 Pengembangan Karir Pendidik dan Tenaga Kependidikan pada Satuan Pendidikan Sekolah Dasar 28 Pembinaan Kelembagaan dan Manajemen Sekolah 29 Pengelolaan Dana BOS Sekolah Dasar 30 Peningkatan Kapasitas Pengelolaan Dana BOS Sekolah Dasar	-			-	10 Paket 10 Ruang 11 Ruang 1 Kegiatan 1 Unit 218 Orang 2 Paket 2 Sekolah 4 Paket 4 Ruang 50 Opr 50 Orang 50 Sekolah 5 Kegiatan 5 Paket 5 Ruang 61 Ruang 7 Ruang 8 Ruang	15,872,795,243	20,943,427,575	20,943,427,575			-	-	Kabupaten Konawe Kepulauan		16,055,336,995	DINAS PENDIDIKAN DAN KEBUDAYAAN
	1	01	02	2.01	0019	Pemeliharaan Rutin Sarana, Prasarana dan Utilitas Sekolah																	
							Jumlah Sarana, Prasarana dan Utilitas Sekolah yang Dilaksanakan Pemeliharaan				7 Unit	7 Unit	250,000,000	-	-	Kab. Konawe Kepulauan, Semua Kecamatan, Semua Kel/Desa	Dana Transfer Umum-Dana Alokasi Umum	-	-		-	DINAS PENDIDIKAN DAN KEBUDAYAAN	
	1	01				URUSAN PEMERINTAHAN BIDANG PENDIDIKAN							83,558,712,912	98,783,158,200	98,783,158,200							84,008,712,912	

P-RKPD KABUPATEN KONAWE KEPULAUAN | 2024

N o	Kode					Urusan / Bidang Urusan / Program / Kegiatan / Sub Kegiatan	Indikator Program / Kegiatan / Sub Kegiatan	Target Akhir Periode Renstra OPD	Realisasi Capaian RENJA OPD Tahun 2022	Prakiraan Capaian Target RENJA OPD Tahun 2023	Capaian Kinerja Dan Kerangka Pendanaan								Kelompok Sasaran	Prakiraan Maju Rencana Tahun 2025		Perangkat Daerah Penanggung Jawab	
											Target 2024		Pagu Indikatif (Rp)			Lokasi	Sumber Dana	Prioritas		Target	Pagu Indikatif (Rp)		
											Sebelum	Sesudah	RKPD 2024	APBD 2024	RKPD Perubahan 2024			Nasional					Daerah
1	2					3	4	5	6	7	8	9	10	11	12	13	14	15	16	17	18	19	20
68	1	01	02			PROGRAM PENGELOLAAN PENDIDIKAN	Indeks Pengelolaan Pendidikan (rata-rata APM PAUD, APM SD dan APM SMP dan % PAUD, SD, SMP, dan Non Formal minimal berakreditasi minimal "B")				-	85 %	30,192,326,783	39,978,051,770	39,978,051,770							30,592,326,783	
	1	01	02	2.01		Pengelolaan Pendidikan Sekolah Dasar	01 Pembangunan Unit Sekolah Baru (USB) 02 Penambahan Ruang Kelas Baru 03 Pembangunan Ruang Guru/Kepala Sekolah/TU 04 Pembangunan Ruang Unit Kesehatan Sekolah 05 Pembangunan Perpustakaan Sekolah 06 Pembangunan Sarana, Prasarana dan Utilitas Sekolah 07 Pembangunan Rumah Dinas Kepala Sekolah/Guru/Penjaga Sekolah 08 Rehabilitasi Sedang/ Berat Ruang Kelas 09 Rehabilitasi Sedang/ Berat Ruang Guru/ Kepala Sekolah/TU 11 Rehabilitasi Sedang/ Berat Perpustakaan Sekolah 12 Rehabilitasi Sedang/ Berat Sarana, Prasarana dan Utilitas Sekolah 14 Pengadaan Mebel Sekolah 16 Pengadaan Perlengkapan Sekolah 18 Pemeliharaan Rutin Bangunan Gedung dan Ruang 22 Pengadaan Alat Praktik dan Peraga Siswa 23 Penyelenggaraan Proses Belajar dan Ujian bagi Peserta Didik 24 Penyiapan dan Tindak Lanjut Evaluasi Satuan Pendidikan Dasar 25 Pembinaan Minat, Bakat dan Kreativitas Siswa 26 Penyediaan Pendidik dan Tenaga Kependidikan bagi Satuan Pendidikan Sekolah Dasar 27 Pengembangan Karir Pendidik dan Tenaga Kependidikan pada Satuan Pendidikan Sekolah Dasar 28 Pembinaan Kelembagaan dan Manajemen Sekolah 29 Pengelolaan Dana BOS Sekolah Dasar 30 Peningkatan Kapasitas Pengelolaan Dana BOS Sekolah Dasar	-			-	10 Paket 10 Ruang 11 Ruang 1 kegiatan 1 Unit 218 Orang 2 Paket 2 Sekolah 4 Paket 4 Ruang 50 Opr 50 Orang 50 Sekolah 5 kegiatan 5 Paket 5 Ruang 61 Ruang 7 Ruang 8 Ruang	15,872,795,243	20,943,427,575	20,943,427,575			-	-	Kabupaten Konawe Kepulauan		16,055,336,995	DINAS PENDIDIKAN DAN KEBUDAYAAN
	1	01	02	2.01	0019	Pemeliharaan Rutin Sarana, Prasarana dan Utilitas Sekolah																	
	1	01				URUSAN PEMERINTAHAN BIDANG PENDIDIKAN							83,558,712,912	98,783,158,200	98,783,158,200						84,008,712,912		
69	1	01	02			PROGRAM PENGELOLAAN PENDIDIKAN	Indeks Pengelolaan Pendidikan (rata-rata APM PAUD, APM SD dan APM SMP dan % PAUD, SD, SMP, dan Non Formal minimal berakreditasi minimal "B")				-	85 %	30,192,326,783	39,978,051,770	39,978,051,770							30,592,326,783	

P-RKPD KABUPATEN KONAWE KEPULAUAN | 2024

N o	Kode					Urusan / Bidang Urusan / Program / Kegiatan / Sub Kegiatan	Indikator Program / Kegiatan / Sub Kegiatan	Target Akhir Periode Renstra OPD	Realisasi Capaian RENJA OPD Tahun 2022	Prakiraan Capaian Target RENJA OPD Tahun 2023	Capaian Kinerja Dan Kerangka Pendanaan								Kelompok Sasaran	Prakiraan Maju Rencana Tahun 2025		Perangkat Daerah Penanggung Jawab	
											Target 2024		Pagu Indikatif (Rp)			Lokasi	Sumber Dana	Prioritas		Target	Pagu Indikatif (Rp)		
											Sebelum	Sesudah	RKPD 2024	APBD 2024	RKPD Perubahan 2024			Nasional					Daerah
1	2					3	4	5	6	7	8	9	10	11	12	13	14	15	16	17	18	19	20
	1	01	02	2.01		Pengelolaan Pendidikan Sekolah Dasar	01 Pembangunan Unit Sekolah Baru (USB) 02 Penambahan Ruang Kelas Baru 03 Pembangunan Ruang Guru/Kepala Sekolah/TU 04 Pembangunan Ruang Unit Kesehatan Sekolah 05 Pembangunan Perpustakaan Sekolah 06 Pembangunan Sarana, Prasarana dan Utilitas Sekolah 07 Pembangunan Rumah Dinas Kepala Sekolah/Guru/Penjaga Sekolah 08 Rehabilitasi Sedang/ Berat Ruang Kelas 09 Rehabilitasi Sedang/ Berat Ruang Guru/ Kepala Sekolah/TU 11 Rehabilitasi Sedang/ Berat Perpustakaan Sekolah 12 Rehabilitasi Sedang/ Berat Sarana, Prasarana dan Utilitas Sekolah 14 Pengadaan Mebel Sekolah 16 Pengadaan Perlengkapan Sekolah 18 Pemeliharaan Rutin Bangunan Gedung dan Ruangan 22 Pengadaan Alat Praktik dan Peraga Siswa 23 Penyelenggaraan Proses Belajar dan Ujian bagi Peserta Didik 24 Penyiapan dan Tindak Lanjut Evaluasi Satuan Pendidikan Dasar 25 Pembinaan Minat, Bakat dan Kreativitas Siswa 26 Penyediaan Pendidik dan Tenaga Kependidikan bagi Satuan Pendidikan Sekolah Dasar 27 Pengembangan Karir Pendidik dan Tenaga Kependidikan pada Satuan Pendidikan Sekolah Dasar 28 Pembinaan Kelembagaan dan Manajemen Sekolah 29 Pengelolaan Dana BOS Sekolah Dasar 30 Peningkatan Kapasitas Pengelolaan Dana BOS Sekolah Dasar	-			-	10 Paket 10 Ruang 11 Ruang 1 Kegiatan 1 Unit 218 Orang 2 Paket 2 Sekolah 4 Paket 4 Ruang 50 Opr 50 Orang 50 Sekolah 5 Kegiatan 5 Paket 5 Ruang 61 Ruang 7 Ruang 8 Ruang	15,872,795,243	20,943,427,575	20,943,427,575			-	-	Kabupaten Konawe Kepulauan		16,055,336,995	DINAS PENDIDIKAN DAN KEBUDAYAAN
	1	01	02	2.01	0022	Pengadaan Alat Praktik dan Peraga Siswa																	
							Jumlah Alat Praktik dan Peraga Siswa yang Tersedia				2 Paket	2 Paket	250,000,000	-	-	Kab. Konawe Kepulauan, Semua Kecamatan, Semua Kel/Desa	Dana Transfer Umum-Dana Alokasi Umum Dana Transfer Khusus-Dana Alokasi Khusus Fisik	-	-			-	DINAS PENDIDIKAN DAN KEBUDAYAAN
	1	01				URUSAN PEMERINTAHAN BIDANG PENDIDIKAN							83,558,712,912	98,783,158,200	98,783,158,200							84,008,712,912	
70	1	01	02			PROGRAM PENGELOLAAN PENDIDIKAN	Indeks Pengelolaan Pendidikan (rata-rata APM PAUD, APM SD dan APM SMP dan % PAUD, SD, SMP, dan Non Formal minimal berakreditasi minimal "B")				-	85 %	30,192,326,783	39,978,051,770	39,978,051,770							30,592,326,783	

P-RKPD KABUPATEN KONAWE KEPULAUAN | 2024

N o	Kode					Urusan / Bidang Urusan / Program / Kegiatan / Sub Kegiatan	Indikator Program / Kegiatan / Sub Kegiatan	Target Akhir Periode Renstra OPD	Realisasi Capaian RENJA OPD Tahun 2022	Prakiraan Capaian Target RENJA OPD Tahun 2023	Capaian Kinerja Dan Kerangka Pendanaan						Kelompok Sasaran	Prakiraan Maju Rencana Tahun 2025		Perangkat Daerah Penanggung Jawab						
											Target 2024		Pagu Indikatif (Rp)			Lokasi		Sumber Dana	Prioritas		Target	Pagu Indikatif (Rp)				
											Sebelum	Sesudah	RKPD 2024	APBD 2024	RKPD Perubahan 2024				Nasional				Daerah			
1	2					3	4	5	6	7	8	9	10	11	12	13	14	15	16	17	18	19	20			
	1	01	02	2.01		Pengelolaan Pendidikan Sekolah Dasar	01 Pembangunan Unit Sekolah Baru (USB) 02 Penambahan Ruang Kelas Baru 03 Pembangunan Ruang Guru/Kepala Sekolah/TU 04 Pembangunan Ruang Unit Kesehatan Sekolah 05 Pembangunan Perpustakaan Sekolah 06 Pembangunan Sarana, Prasarana dan Utilitas Sekolah 07 Pembangunan Rumah Dinas Kepala Sekolah/Guru/Penjaga Sekolah 08 Rehabilitasi Sedang/ Berat Ruang Kelas 09 Rehabilitasi Sedang/ Berat Ruang Guru/ Kepala Sekolah/TU 11 Rehabilitasi Sedang/ Berat Perpustakaan Sekolah 12 Rehabilitasi Sedang/ Berat Sarana, Prasarana dan Utilitas Sekolah 14 Pengadaan Mebel Sekolah 16 Pengadaan Perlengkapan Sekolah 18 Pemeliharaan Rutin Bangunan Gedung dan Ruangan 22 Pengadaan Alat Praktik dan Peraga Siswa 23 Penyelenggaraan Proses Belajar dan Ujian bagi Peserta Didik 24 Penyiapan dan Tindak Lanjut Evaluasi Satuan Pendidikan Dasar 25 Pembinaan Minat, Bakat dan Kreativitas Siswa 26 Penyediaan Pendidik dan Tenaga Kependidikan bagi Satuan Pendidikan Sekolah Dasar 27 Pengembangan Karir Pendidik dan Tenaga Kependidikan pada Satuan Pendidikan Sekolah Dasar 28 Pembinaan Kelembagaan dan Manajemen Sekolah 29 Pengelolaan Dana BOS Sekolah Dasar 30 Peningkatan Kapasitas Pengelolaan Dana BOS Sekolah Dasar	-			-	10 Paket 10 Ruang 11 Ruang 1 Kegiatan 1 Unit 218 Orang 2 Paket 2 Sekolah 4 Paket 4 Ruang 50 Opr 50 Orang 50 Sekolah 5 Kegiatan 5 Paket 5 Ruang 61 Ruang 7 Ruang 8 Ruang	15,872,795,243	20,943,427,575	20,943,427,575			-	-	Kabupaten Konawe Kepulauan		16,055,336,995	DINAS PENDIDIKAN DAN KEBUDAYAAN			
	1	01	02	2.01	0022	Pengadaan Alat Praktik dan Peraga Siswa																				
	1	01	02	2.01	0025	Pembinaan Minat, Bakat dan Kreativitas Siswa																				
							Jumlah Siswa yang Mengikuti Ajang Kompetisi/Lomba Akademik dan Non Akademik				50 Peserta Didik	50 Peserta Didik	350,000,000	651,926,600	651,926,600	Kab. Konawe Kepulauan, Semua Kecamatan, Semua Kel/Desa	Dana Transfer Umum-Dana Alokasi Umum	-	-			235,843,600	DINAS PENDIDIKAN DAN KEBUDAYAAN			
	1	01				URUSAN PEMERINTAHAN BIDANG PENDIDIKAN							83,558,712,912	98,783,158,200	98,783,158,200							84,008,712,912				
71	1	01	02			PROGRAM PENGELOLAAN PENDIDIKAN	Indeks Pengelolaan Pendidikan (rata-rata APM PAUD, APM SD dan APM SMP dan % PAUD, SD, SMP, dan Non Formal minimal berakreditasi minimal "B")				-	85 %	30,192,326,783	39,978,051,770	39,978,051,770							30,592,326,783				

P-RKPD KABUPATEN KONAWE KEPULAUAN | 2024

N o	Kode					Urusan / Bidang Urusan / Program / Kegiatan / Sub Kegiatan	Indikator Program / Kegiatan / Sub Kegiatan	Target Akhir Periode Renstra OPD	Realisasi Capaian RENJA OPD Tahun 2022	Prakiraan Capaian Target RENJA OPD Tahun 2023	Capaian Kinerja Dan Kerangka Pendanaan						Kelompok Sasaran	Prakiraan Maju Rencana Tahun 2025		Perangkat Daerah Penanggung Jawab			
											Target 2024		Pagu Indikatif (Rp)			Lokasi		Sumber Dana	Prioritas		Target	Pagu Indikatif (Rp)	
											Sebelum	Sesudah	RKPD 2024	APBD 2024	RKPD Perubahan 2024				Nasional				Daerah
1	2					3	4	5	6	7	8	9	10	11	12	13	14	15	16	17	18	19	20
	1	01	02	2.01		Pengelolaan Pendidikan Sekolah Dasar	01 Pembangunan Unit Sekolah Baru (USB) 02 Penambahan Ruang Kelas Baru 03 Pembangunan Ruang Guru/Kepala Sekolah/TU 04 Pembangunan Ruang Unit Kesehatan Sekolah 05 Pembangunan Perpustakaan Sekolah 06 Pembangunan Sarana, Prasarana dan Utilitas Sekolah 07 Pembangunan Rumah Dinas Kepala Sekolah/Guru/Penjaga Sekolah 08 Rehabilitasi Sedang/ Berat Ruang Kelas 09 Rehabilitasi Sedang/ Berat Ruang Guru/ Kepala Sekolah/TU 11 Rehabilitasi Sedang/ Berat Perpustakaan Sekolah 12 Rehabilitasi Sedang/ Berat Sarana, Prasarana dan Utilitas Sekolah 14 Pengadaan Mebel Sekolah 16 Pengadaan Perlengkapan Sekolah 18 Pemeliharaan Rutin Bangunan Gedung dan Ruangan 22 Pengadaan Alat Praktik dan Peraga Siswa 23 Penyelenggaraan Proses Belajar dan Ujian bagi Peserta Didik 24 Penyiapan dan Tindak Lanjut Evaluasi Satuan Pendidikan Dasar 25 Pembinaan Minat, Bakat dan Kreativitas Siswa 26 Penyediaan Pendidik dan Tenaga Kependidikan bagi Satuan Pendidikan Sekolah Dasar 27 Pengembangan Karir Pendidik dan Tenaga Kependidikan pada Satuan Pendidikan Sekolah Dasar 28 Pembinaan Kelembagaan dan Manajemen Sekolah 29 Pengelolaan Dana BOS Sekolah Dasar 30 Peningkatan Kapasitas Pengelolaan Dana BOS Sekolah Dasar	-			-	10 Paket 10 Ruang 11 Ruang 1 Kegiatan 1 Unit 218 Orang 2 Paket 2 Sekolah 4 Paket 4 Ruang 50 Opr 50 Orang 50 Sekolah 5 kegiatan 5 Paket 5 Ruang 61 Ruang 7 Ruang 8 Ruang	15,872,795,243	20,943,427,575	20,943,427,575			-	-	Kabupaten Konawe Kepulauan		16,055,336,995	DINAS PENDIDIKAN DAN KEBUDAYAAN
	1	01	02	2.01	0026	Penyediaan Pendidik dan Tenaga Kependidikan bagi Satuan Pendidikan Sekolah Dasar																	
							Jumlah Pendidik dan Tenaga Kependidikan yang Tersedia pada Satuan Pendidikan Sekolah Dasar				218 Orang	218 Orang	1,080,000,000	-	-	Kab. Konawe Kepulauan, Semua Kecamatan, Semua Kel/Desa	Dana Transfer Umum-Dana Alokasi Umum	-	-			-	DINAS PENDIDIKAN DAN KEBUDAYAAN
	1	01				URUSAN PEMERINTAHAN BIDANG PENDIDIKAN						83,558,712,912	98,783,158,200	98,783,158,200							84,008,712,912		
7 2	1	01	02			PROGRAM PENGELOLAAN PENDIDIKAN	Indeks Pengelolaan Pendidikan (rata-rata APM PAUD, APM SD dan APM SMP dan % PAUD, SD, SMP, dan Non Formal minimal berakreditasi minimal "B")				-	85 %	30,192,326,783	39,978,051,770	39,978,051,770							30,592,326,783	

P-RKPD KABUPATEN KONAWE KEPULAUAN | 2024

N o	Kode					Urusan / Bidang Urusan / Program / Kegiatan / Sub Kegiatan	Indikator Program / Kegiatan / Sub Kegiatan	Target Akhir Periode Renstra OPD	Realisasi Capaian RENJA OPD Tahun 2022	Prakiraan Capaian Target RENJA OPD Tahun 2023	Capaian Kinerja Dan Kerangka Pendanaan						Kelompok Sasaran	Prakiraan Maju Rencana Tahun 2025		Perangkat Daerah Penanggung Jawab			
											Target 2024		Pagu Indikatif (Rp)			Lokasi		Sumber Dana	Prioritas				
											Sebelum	Sesudah	RKPD 2024	APBD 2024	RKPD Perubahan 2024				Nasional		Daerah		
1	2					3	4	5	6	7	8	9	10	11	12	13	14	15	16	17	18	19	20
	1	01	02	2.01		Pengelolaan Pendidikan Sekolah Dasar	01 Pembangunan Unit Sekolah Baru (USB) 02 Penambahan Ruang Kelas Baru 03 Pembangunan Ruang Guru/Kepala Sekolah/TU 04 Pembangunan Ruang Unit Kesehatan Sekolah 05 Pembangunan Perpustakaan Sekolah 06 Pembangunan Sarana, Prasarana dan Utilitas Sekolah 07 Pembangunan Rumah Dinas Kepala Sekolah/Guru/Penjaga Sekolah 08 Rehabilitasi Sedang/ Berat Ruang Kelas 09 Rehabilitasi Sedang/ Berat Ruang Guru/ Kepala Sekolah/TU 11 Rehabilitasi Sedang/ Berat Perpustakaan Sekolah 12 Rehabilitasi Sedang/ Berat Sarana, Prasarana dan Utilitas Sekolah 14 Pengadaan Mebel Sekolah 16 Pengadaan Perlengkapan Sekolah 18 Pemeliharaan Rutin Bangunan Gedung dan Ruangan 22 Pengadaan Alat Praktik dan Peraga Siswa 23 Penyelenggaraan Proses Belajar dan Ujian bagi Peserta Didik 24 Penyiapan dan Tindak Lanjut Evaluasi Satuan Pendidikan Dasar 25 Pembinaan Minat, Bakat dan Kreativitas Siswa 26 Penyediaan Pendidik dan Tenaga Kependidikan bagi Satuan Pendidikan Sekolah Dasar 27 Pengembangan Karir Pendidik dan Tenaga Kependidikan pada Satuan Pendidikan Sekolah Dasar 28 Pembinaan Kelembagaan dan Manajemen Sekolah 29 Pengelolaan Dana BOS Sekolah Dasar 30 Peningkatan Kapasitas Pengelolaan Dana BOS Sekolah Dasar	-			-	10 Paket 10 Ruang 11 Ruang 1 Kegiatan 1 Unit 218 Orang 2 Paket 2 Sekolah 4 Paket 4 Ruang 50 Opr 50 Orang 50 Sekolah 5 Kegiatan 5 Paket 5 Ruang 61 Ruang 7 Ruang 8 Ruang	15,872,795,243	20,943,427,575	20,943,427,575			-	-	Kabupaten Konawe Kepulauan		16,055,336,995	DINAS PENDIDIKAN DAN KEBUDAYAAN
	1	01	02	2.01	0026	Penyediaan Pendidik dan Tenaga Kependidikan bagi Satuan Pendidikan Sekolah Dasar																	
	1	01	02	2.01	0027	Pengembangan Karir Pendidik dan Tenaga Kependidikan pada Satuan Pendidikan Sekolah Dasar																	
						Jumlah Pendidik dan Tenaga Kependidikan yang Mendapatkan Fasilitas Kenaikan Pangkat/Golongan, Pemberian Promosi, Peningkatan Kompetensi dan Kualifikasi					50 Orang	50 Orang	793,677,923	740,665,800	740,665,800	Kab. Konawe Kepulauan, Semua Kecamatan, Semua Kel/Desa	Dana Transfer Umum-Dana Alokasi Umum	-	-			793,522,200	DINAS PENDIDIKAN DAN KEBUDAYAAN
	1	01				URUSAN PEMERINTAHAN BIDANG PENDIDIKAN							83,558,712,912	98,783,158,200	98,783,158,200							84,008,712,912	
73	1	01	02			PROGRAM PENGELOLAAN PENDIDIKAN	Indeks Pengelolaan Pendidikan (rata-rata APM PAUD, APM SD dan APM SMP dan % PAUD, SD, SMP, dan Non Formal minimal berakreditasi minimal "B")				-	85 %	30,192,326,783	39,978,051,770	39,978,051,770							30,592,326,783	



P-RKPD KABUPATEN KONAWE KEPULAUAN | 2024

N o	Kode					Urusan / Bidang Urusan / Program / Kegiatan / Sub Kegiatan	Indikator Program / Kegiatan / Sub Kegiatan	Target Akhir Periode Renstra OPD	Realisasi Capaian RENJA OPD Tahun 2022	Prakiraan Capaian Target RENJA OPD Tahun 2023	Capaian Kinerja Dan Kerangka Pendanaan						Kelompok Sasaran	Prakiraan Maju Rencana Tahun 2025		Perangkat Daerah Penanggung Jawab			
											Target 2024		Pagu Indikatif (Rp)			Lokasi		Sumber Dana	Prioritas		Target	Pagu Indikatif (Rp)	
											Sebelum	Sesudah	RKPD 2024	APBD 2024	RKPD Perubahan 2024				Nasional				Daerah
1	2					3	4	5	6	7	8	9	10	11	12	13	14	15	16	17	18	19	20
	1	01	02	2.01		Pengelolaan Pendidikan Sekolah Dasar	01 Pembangunan Unit Sekolah Baru (USB) 02 Penambahan Ruang Kelas Baru 03 Pembangunan Ruang Guru/Kepala Sekolah/TU 04 Pembangunan Ruang Unit Kesehatan Sekolah 05 Pembangunan Perpustakaan Sekolah 06 Pembangunan Sarana, Prasarana dan Utilitas Sekolah 07 Pembangunan Rumah Dinas Kepala Sekolah/Guru/Penjaga Sekolah 08 Rehabilitasi Sedang/ Berat Ruang Kelas 09 Rehabilitasi Sedang/ Berat Ruang Guru/ Kepala Sekolah/TU 11 Rehabilitasi Sedang/ Berat Perpustakaan Sekolah 12 Rehabilitasi Sedang/ Berat Sarana, Prasarana dan Utilitas Sekolah 14 Pengadaan Mebel Sekolah 16 Pengadaan Perlengkapan Sekolah 18 Pemeliharaan Rutin Bangunan Gedung dan Ruangan 22 Pengadaan Alat Praktik dan Peraga Siswa 23 Penyelenggaraan Proses Belajar dan Ujian bagi Peserta Didik 24 Penyiapan dan Tindak Lanjut Evaluasi Satuan Pendidikan Dasar 25 Pembinaan Minat, Bakat dan Kreativitas Siswa 26 Penyediaan Pendidik dan Tenaga Kependidikan bagi Satuan Pendidikan Sekolah Dasar 27 Pengembangan Karir Pendidik dan Tenaga Kependidikan pada Satuan Pendidikan Sekolah Dasar 28 Pembinaan Kelembagaan dan Manajemen Sekolah 29 Pengelolaan Dana BOS Sekolah Dasar 30 Peningkatan Kapasitas Pengelolaan Dana BOS Sekolah Dasar	-			-	10 Paket 10 Ruang 11 Ruang 1 Kegiatan 1 Unit 218 Orang 2 Paket 2 Sekolah 4 Paket 4 Ruang 50 Opr 50 Orang 50 Sekolah 5 Kegiatan 5 Paket 5 Ruang 61 Ruang 7 Ruang 8 Ruang	15,872,795,243	20,943,427,575	20,943,427,575			-	-	Kabupaten Konawe Kepulauan		16,055,336,995	DINAS PENDIDIKAN DAN KEBUDAYAAN
	1	01	02	2.01	0028	Pembinaan Kelembagaan dan Manajemen Sekolah																	
							Jumlah Sekolah Menengah Dasar yang Dilaksanakan Pembinaan Kelembagaan dan manajemen sekolah				50 Satuan Pendidikan	50 Satuan Pendidikan	683,133,315	-	-	Kab. Konawe Kepulauan, Semua Kecamatan, Semua Kel/Desa	Dana Transfer Umum-Dana Alokasi Umum	-	-		-	DINAS PENDIDIKAN DAN KEBUDAYAAN	
	1	01				URUSAN PEMERINTAHAN BIDANG PENDIDIKAN							83,558,712,912	98,783,158,200	98,783,158,200							84,008,712,912	
74	1	01	02			PROGRAM PENGELOLAAN PENDIDIKAN	Indeks Pengelolaan Pendidikan (rata-rata APM PAUD, APM SD dan APM SMP dan % PAUD, SD, SMP, dan Non Formal minimal berakreditasi minimal "B")				-	85 %	30,192,326,783	39,978,051,770	39,978,051,770							30,592,326,783	

P-RKPD KABUPATEN KONAWE KEPULAUAN | 2024

N o	Kode					Urusan / Bidang Urusan / Program / Kegiatan / Sub Kegiatan	Indikator Program / Kegiatan / Sub Kegiatan	Target Akhir Periode Renstra OPD	Realisasi Capaian RENJA OPD Tahun 2022	Prakiraan Capaian Target RENJA OPD Tahun 2023	Capaian Kinerja Dan Kerangka Pendanaan								Kelompok Sasaran	Prakiraan Maju Rencana Tahun 2025		Perangkat Daerah Penanggung Jawab	
											Target 2024		Pagu Indikatif (Rp)			Lokasi	Sumber Dana	Prioritas		Target	Pagu Indikatif (Rp)		
											Sebelum	Sesudah	RKPD 2024	APBD 2024	RKPD Perubahan 2024			Nasional					Daerah
1	2					3	4	5	6	7	8	9	10	11	12	13	14	15	16	17	18	19	20
	1	01	02	2.01		Pengelolaan Pendidikan Sekolah Dasar	01 Pembangunan Unit Sekolah Baru (USB) 02 Penambahan Ruang Kelas Baru 03 Pembangunan Ruang Guru/Kepala Sekolah/TU 04 Pembangunan Ruang Unit Kesehatan Sekolah 05 Pembangunan Perpustakaan Sekolah 06 Pembangunan Sarana, Prasarana dan Utilitas Sekolah 07 Pembangunan Rumah Dinas Kepala Sekolah/Guru/Penjaga Sekolah 08 Rehabilitasi Sedang/ Berat Ruang Kelas 09 Rehabilitasi Sedang/ Berat Ruang Guru/ Kepala Sekolah/TU 11 Rehabilitasi Sedang/ Berat Perpustakaan Sekolah 12 Rehabilitasi Sedang/ Berat Sarana, Prasarana dan Utilitas Sekolah 14 Pengadaan Mebel Sekolah 16 Pengadaan Perlengkapan Sekolah 18 Pemeliharaan Rutin Bangunan Gedung dan Ruangan 22 Pengadaan Alat Praktik dan Peraga Siswa 23 Penyelenggaraan Proses Belajar dan Ujian bagi Peserta Didik 24 Penyiapan dan Tindak Lanjut Evaluasi Satuan Pendidikan Dasar 25 Pembinaan Minat, Bakat dan Kreativitas Siswa 26 Penyediaan Pendidik dan Tenaga Kependidikan bagi Satuan Pendidikan Sekolah Dasar 27 Pengembangan Karir Pendidik dan Tenaga Kependidikan pada Satuan Pendidikan Sekolah Dasar 28 Pembinaan Kelembagaan dan Manajemen Sekolah 29 Pengelolaan Dana BOS Sekolah Dasar 30 Peningkatan Kapasitas Pengelolaan Dana BOS Sekolah Dasar	-			-	10 Paket 10 Ruang 11 Ruang 1 Kegiatan 1 Unit 218 Orang 2 Paket 2 Sekolah 4 Paket 4 Ruang 50 Opr 50 Orang 50 Sekolah 5 Kegiatan 5 Paket 5 Ruang 61 Ruang 7 Ruang 8 Ruang	15,872,795,243	20,943,427,575	20,943,427,575			-	-	Kabupaten Konawe Kepulauan		16,055,336,995	DINAS PENDIDIKAN DAN KEBUDAYAAN
	1	01	02	2.01	0028	Pembinaan Kelembagaan dan Manajemen Sekolah																	
	1	01				URUSAN PEMERINTAHAN BIDANG PENDIDIKAN							83,558,712,912	98,783,158,200	98,783,158,200						84,008,712,912		
75	1	01	02			PROGRAM PENGELOLAAN PENDIDIKAN	Indeks Pengelolaan Pendidikan (rata-rata APM PAUD, APM SD dan APM SMP dan % PAUD, SD, SMP, dan Non Formal minimal berakreditasi minimal "B")				-	85 %	30,192,326,783	39,978,051,770	39,978,051,770							30,592,326,783	

P-RKPD KABUPATEN KONAWE KEPULAUAN | 2024

N o	Kode					Urusan / Bidang Urusan / Program / Kegiatan / Sub Kegiatan	Indikator Program / Kegiatan / Sub Kegiatan	Target Akhir Periode Renstra OPD	Realisasi Capaian RENJA OPD Tahun 2022	Prakiraan Capaian Target RENJA OPD Tahun 2023	Capaian Kinerja Dan Kerangka Pendanaan						Kelompok Sasaran	Prakiraan Maju Rencana Tahun 2025		Perangkat Daerah Penanggung Jawab			
											Target 2024		Pagu Indikatif (Rp)			Lokasi		Sumber Dana	Prioritas		Target	Pagu Indikatif (Rp)	
											Sebelum	Sesudah	RKPD 2024	APBD 2024	RKPD Perubahan 2024				Nasional				Daerah
1	2					3	4	5	6	7	8	9	10	11	12	13	14	15	16	17	18	19	20
	1	01	02	2.01		Pengelolaan Pendidikan Sekolah Dasar	01 Pembangunan Unit Sekolah Baru (USB) 02 Penambahan Ruang Kelas Baru 03 Pembangunan Ruang Guru/Kepala Sekolah/TU 04 Pembangunan Ruang Unit Kesehatan Sekolah 05 Pembangunan Perpustakaan Sekolah 06 Pembangunan Sarana, Prasarana dan Utilitas Sekolah 07 Pembangunan Rumah Dinas Kepala Sekolah/Guru/Penjaga Sekolah 08 Rehabilitasi Sedang/ Berat Ruang Kelas 09 Rehabilitasi Sedang/ Berat Ruang Guru/ Kepala Sekolah/TU 11 Rehabilitasi Sedang/ Berat Perpustakaan Sekolah 12 Rehabilitasi Sedang/ Berat Sarana, Prasarana dan Utilitas Sekolah 14 Pengadaan Mebel Sekolah 16 Pengadaan Perlengkapan Sekolah 18 Pemeliharaan Rutin Bangunan Gedung dan Ruangan 22 Pengadaan Alat Praktik dan Peraga Siswa 23 Penyelenggaraan Proses Belajar dan Ujian bagi Peserta Didik 24 Penyiapan dan Tindak Lanjut Evaluasi Satuan Pendidikan Dasar 25 Pembinaan Minat, Bakat dan Kreativitas Siswa 26 Penyediaan Pendidik dan Tenaga Kependidikan bagi Satuan Pendidikan Sekolah Dasar 27 Pengembangan Karir Pendidik dan Tenaga Kependidikan pada Satuan Pendidikan Sekolah Dasar 28 Pembinaan Kelembagaan dan Manajemen Sekolah 29 Pengelolaan Dana BOS Sekolah Dasar 30 Peningkatan Kapasitas Pengelolaan Dana BOS Sekolah Dasar	-			-	10 Paket 10 Ruang 11 Ruang 1 Kegiatan 1 Unit 218 Orang 2 Paket 2 Sekolah 4 Paket 4 Ruang 50 Opr 50 Orang 50 Sekolah 5 kegiatan 5 Paket 5 Ruang 61 Ruang 7 Ruang 8 Ruang	15,872,795,243	20,943,427,575	20,943,427,575			-	-	Kabupaten Konawe Kepulauan		16,055,336,995	DINAS PENDIDIKAN DAN KEBUDAYAAN
	1	01	02	2.01	0029	Pengelolaan Dana BOS Sekolah Dasar																	
							Jumlah Sekolah Dasar yang Mengelola Dana BOS				50 Satuan Pendidikan	50 Satuan Pendidikan	4,331,150,000	-	-	Kab. Konawe Kepulauan, Semua Kecamatan, Semua Kel/Desa	Dana Transfer Khusus-Dana Alokasi Khusus Non Fisik	-	-			-	DINAS PENDIDIKAN DAN KEBUDAYAAN
	1	01				URUSAN PEMERINTAHAN BIDANG PENDIDIKAN							83,558,712,912	98,783,158,200	98,783,158,200							84,008,712,912	
76	1	01	02			PROGRAM PENGELOLAAN PENDIDIKAN	Indeks Pengelolaan Pendidikan (rata-rata APM PAUD, APM SD dan APM SMP dan % PAUD, SD, SMP, dan Non Formal minimal berakreditasi minimal "B")				-	85 %	30,192,326,783	39,978,051,770	39,978,051,770							30,592,326,783	

P-RKPD KABUPATEN KONAWE KEPULAUAN | 2024

N o	Kode					Urusan / Bidang Urusan / Program / Kegiatan / Sub Kegiatan	Indikator Program / Kegiatan / Sub Kegiatan	Target Akhir Periode Renstra OPD	Realisasi Capaian RENJA OPD Tahun 2022	Prakiraan Capaian Target RENJA OPD Tahun 2023	Capaian Kinerja Dan Kerangka Pendanaan						Kelompok Sasaran	Prakiraan Maju Rencana Tahun 2025		Perangkat Daerah Penanggung Jawab			
											Target 2024		Pagu Indikatif (Rp)			Lokasi		Sumber Dana	Prioritas		Target	Pagu Indikatif (Rp)	
											Sebelum	Sesudah	RKPD 2024	APBD 2024	RKPD Perubahan 2024				Nasional				Daerah
1	2					3	4	5	6	7	8	9	10	11	12	13	14	15	16	17	18	19	20
	1	01	02	2.01		Pengelolaan Pendidikan Sekolah Dasar	01 Pembangunan Unit Sekolah Baru (USB) 02 Penambahan Ruang Kelas Baru 03 Pembangunan Ruang Guru/Kepala Sekolah/TU 04 Pembangunan Ruang Unit Kesehatan Sekolah 05 Pembangunan Perpustakaan Sekolah 06 Pembangunan Sarana, Prasarana dan Utilitas Sekolah 07 Pembangunan Rumah Dinas Kepala Sekolah/Guru/Penjaga Sekolah 08 Rehabilitasi Sedang/ Berat Ruang Kelas 09 Rehabilitasi Sedang/ Berat Ruang Guru/ Kepala Sekolah/TU 11 Rehabilitasi Sedang/ Berat Perpustakaan Sekolah 12 Rehabilitasi Sedang/ Berat Sarana, Prasarana dan Utilitas Sekolah 14 Pengadaan Mebel Sekolah 16 Pengadaan Perlengkapan Sekolah 18 Pemeliharaan Rutin Bangunan Gedung dan Ruangan 22 Pengadaan Alat Praktik dan Peraga Siswa 23 Penyelenggaraan Proses Belajar dan Ujian bagi Peserta Didik 24 Penyiapan dan Tindak Lanjut Evaluasi Satuan Pendidikan Dasar 25 Pembinaan Minat, Bakat dan Kreativitas Siswa 26 Penyediaan Pendidik dan Tenaga Kependidikan bagi Satuan Pendidikan Sekolah Dasar 27 Pengembangan Karir Pendidik dan Tenaga Kependidikan pada Satuan Pendidikan Sekolah Dasar 28 Pembinaan Kelembagaan dan Manajemen Sekolah 29 Pengelolaan Dana BOS Sekolah Dasar 30 Peningkatan Kapasitas Pengelolaan Dana BOS Sekolah Dasar	-			-	10 Paket 10 Ruang 11 Ruang 1 Kegiatan 1 Unit 218 Orang 2 Paket 2 Sekolah 4 Paket 4 Ruang 50 Opr 50 Orang 50 Sekolah 5 Kegiatan 5 Paket 5 Ruang 61 Ruang 7 Ruang 8 Ruang	15,872,795,243	20,943,427,575	20,943,427,575			-	-	Kabupaten Konawe Kepulauan		16,055,336,995	DINAS PENDIDIKAN DAN KEBUDAYAAN
	1	01	02	2.01	0029	Pengelolaan Dana BOS Sekolah Dasar																	
	1	01	02	2.01	0030	Peningkatan Kapasitas Pengelolaan Dana BOS Sekolah Dasar																	
							Jumlah Tenaga Pengelola yang Meningkatkan Kapasitasnya dalam Pengelolaan Dana BOS Sekolah Dasar				50 Orang	50 Orang	219,295,870	593,182,640	593,182,640	Kab. Konawe Kepulauan, Semua Kecamatan, Semua Kel/Desa	Dana Transfer Umum-Dana Alokasi Umum	-	-			216,956,500	DINAS PENDIDIKAN DAN KEBUDAYAAN
	1	01	02	2.01	0038	Koordinasi, Perencanaan, Supervisi dan Evaluasi Layanan di Bidang Pendidikan																	
							Jumlah Dokumen Hasil Koordinasi, Perencanaan, Supervisi dan Evaluasi Layanan di Bidang Pendidikan				50 Satuan Pendidikan	50 Satuan Pendidikan	76,665,050	556,442,080	556,442,080	Kab. Konawe Kepulauan, Semua Kecamatan, Semua Kel/Desa	Dana Transfer Umum-Dana Alokasi Umum	-	-			76,000,000	DINAS PENDIDIKAN DAN KEBUDAYAAN

P-RKPD KABUPATEN KONAWE KEPULAUAN | 2024

N o	Kode					Urusan / Bidang Urusan / Program / Kegiatan / Sub Kegiatan	Indikator Program / Kegiatan / Sub Kegiatan	Target Akhir Periode Renstra OPD	Realisasi Capaian RENJA OPD Tahun 2022	Prakiraan Capaian Target RENJA OPD Tahun 2023	Capaian Kinerja Dan Kerangka Pendanaan						Kelompok Sasaran	Prakiraan Maju Rencana Tahun 2025		Perangkat Daerah Penanggung Jawab					
											Target 2024		Pagu Indikatif (Rp)			Lokasi		Sumber Dana	Prioritas		Target	Pagu Indikatif (Rp)			
											Sebelum	Sesudah	RKPD 2024	APBD 2024	RKPD Perubahan 2024				Nasional				Daerah		
1	2					3	4	5	6	7	8	9	10	11	12	13	14	15	16	17	18	19	20		
	1	01	02	2.01	0047	Pembangunan Ruang Kelas Baru																			
							Jumlah Ruang Kelas Baru yang Bertambah				3 Ruang	3 Ruang	200,000,000	491,590,000	491,590,000	Kab. Konawe Kepulauan, Semua Kecamatan, Semua Kel/Desa	Dana Transfer Umum-Dana Alokasi Umum Dana Transfer Khusus-Dana Alokasi Khusus Fisik DAK Fisik-Bidang Pendidikan-Reguler-SD	-	-			400,000,000	DINAS PENDIDIKAN DAN KEBUDAYAAN		
	1	01				URUSAN PEMERINTAHAN BIDANG PENDIDIKAN							83,558,712,912	98,783,158,200	98,783,158,200						84,008,712,912				
77	1	01	02			PROGRAM PENGELOLAAN PENDIDIKAN	Indeks Pengelolaan Pendidikan (rata-rata APM PAUD, APM SD dan APM SMP dan % PAUD, SD, SMP, dan Non Formal minimal berakreditasi minimal "B")				-	85 %	30,192,326,783	39,978,051,770	39,978,051,770							30,592,326,783			
	1	01	02	2.01		Pengelolaan Pendidikan Sekolah Dasar	01 Pembangunan Unit Sekolah Baru (USB) 02 Penambahan Ruang Kelas Baru 03 Pembangunan Ruang Guru/Kepala Sekolah/TU 04 Pembangunan Ruang Unit Kesehatan Sekolah 05 Pembangunan Perpustakaan Sekolah 06 Pembangunan Sarana, Prasarana dan Utilitas Sekolah 07 Pembangunan Rumah Dinas Kepala Sekolah/Guru/Penjaga Sekolah 08 Rehabilitasi Sedang/ Berat Ruang Kelas 09 Rehabilitasi Sedang/ Berat Ruang Guru/ Kepala Sekolah/TU 11 Rehabilitasi Sedang/ Berat Perpustakaan Sekolah 12 Rehabilitasi Sedang/ Berat Sarana, Prasarana dan Utilitas Sekolah 14 Pengadaan Mebel Sekolah 16 Pengadaan Perlengkapan Sekolah 18 Pemeliharaan Rutin Bangunan Gedung dan Ruangan 22 Pengadaaan Alat Praktik dan Peraga Siswa 23 Penyelenggaraan Proses Belajar dan Ujian bagi Peserta Didik 24 Penyiapan dan Tindak Lanjut Evaluasi Satuan Pendidikan Dasar 25 Pembinaan Minat, Bakat dan Kreativitas Siswa 26 Penyediaan Pendidik dan Tenaga Kependidikan bagi Satuan Pendidikan Sekolah Dasar 27 Pengembangan Karir Pendidik dan Tenaga Kependidikan pada Satuan Pendidikan Sekolah Dasar 28 Pembinaan Kelembagaan dan Manajemen Sekolah 29 Pengelolaan Dana BOS Sekolah Dasar	-			-	10 Paket 10 Ruang 11 Ruang 1 Kegiatan 1 Unit 218 Orang 2 Paket 2 Sekolah 4 Paket 4 Ruang 50 Opr 50 Orang 50 Sekolah 5 Kegiatan 5 Paket 5 Ruang 61 Ruang 7 Ruang 8 Ruang	15,872,795,243	20,943,427,575	20,943,427,575			-	-	Kabupaten Konawe Kepulauan		16,055,336,995	DINAS PENDIDIKAN DAN KEBUDAYAAN		

P-RKPD KABUPATEN KONAWE KEPULAUAN | 2024

N o	Kode					Urusan / Bidang Urusan / Program / Kegiatan / Sub Kegiatan	Indikator Program / Kegiatan / Sub Kegiatan	Target Akhir Periode Renstra OPD	Realisasi Capaian RENJA OPD Tahun 2022	Prakiraan Capaian Target RENJA OPD Tahun 2023	Capaian Kinerja Dan Kerangka Pendanaan								Kelompok Sasaran	Prakiraan Maju Rencana Tahun 2025		Perangkat Daerah Penanggung Jawab	
											Target 2024		Pagu Indikatif (Rp)			Lokasi	Sumber Dana	Prioritas					
											Sebelum	Sesudah	RKPD 2024	APBD 2024	RKPD Perubahan 2024			Nasional		Daerah			
1	2					3	4	5	6	7	8	9	10	11	12	13	14	15	16	17	18	19	20
							30 Peningkatan Kapasitas Pengelolaan Dana BOS Sekolah Dasar																
	1	01	02	2.01	0048	Rehabilitasi Sedang/Berat Sarana, Prasarana dan Utilitas Sekolah																	
							Jumlah Sarana, Prasarana dan Utilitas Sekolah yang Telah Direhabilitasi Sedang/Berat				5 Unit	5 Unit	100,000,000	-	-	Kab. Konawe Kepulauan, Semua Kecamatan, Semua Kel/Desa	Dana Transfer Umum-Dana Alokasi Umum	-	-		-	DINAS PENDIDIKAN DAN KEBUDAYAAN	
	1	01				URUSAN PEMERINTAHAN BIDANG PENDIDIKAN							83,558,712,912	98,783,158,200	98,783,158,200						84,008,712,912		
78	1	01	02			PROGRAM PENGELOLAAN PENDIDIKAN	Indeks Pengelolaan Pendidikan (rata-rata APM PAUD, APM SD dan APM SMP dan % PAUD, SD, SMP, dan Non Formal minimal berakreditasi minimal "B")				-	85 %	30,192,326,783	39,978,051,770	39,978,051,770						30,592,326,783		

P-RKPD KABUPATEN KONAWE KEPULAUAN | 2024

N o	Kode					Urusan / Bidang Urusan / Program / Kegiatan / Sub Kegiatan	Indikator Program / Kegiatan / Sub Kegiatan	Target Akhir Periode Renstra OPD	Realisasi Capaian RENJA OPD Tahun 2022	Prakiraan Capaian Target RENJA OPD Tahun 2023	Capaian Kinerja Dan Kerangka Pendanaan						Kelompok Sasaran	Prakiraan Maju Rencana Tahun 2025		Perangkat Daerah Penanggung Jawab			
											Target 2024		Pagu Indikatif (Rp)			Lokasi		Sumber Dana	Prioritas		Target	Pagu Indikatif (Rp)	
											Sebelum	Sesudah	RKPD 2024	APBD 2024	RKPD Perubahan 2024				Nasional				Daerah
1	2					3	4	5	6	7	8	9	10	11	12	13	14	15	16	17	18	19	20
	1	01	02	2.01		Pengelolaan Pendidikan Sekolah Dasar	01 Pembangunan Unit Sekolah Baru (USB) 02 Penambahan Ruang Kelas Baru 03 Pembangunan Ruang Guru/Kepala Sekolah/TU 04 Pembangunan Ruang Unit Kesehatan Sekolah 05 Pembangunan Perpustakaan Sekolah 06 Pembangunan Sarana, Prasarana dan Utilitas Sekolah 07 Pembangunan Rumah Dinas Kepala Sekolah/Guru/Penjaga Sekolah 08 Rehabilitasi Sedang/ Berat Ruang Kelas 09 Rehabilitasi Sedang/ Berat Ruang Guru/ Kepala Sekolah/TU 11 Rehabilitasi Sedang/ Berat Perpustakaan Sekolah 12 Rehabilitasi Sedang/ Berat Sarana, Prasarana dan Utilitas Sekolah 14 Pengadaan Mebel Sekolah 16 Pengadaan Perlengkapan Sekolah 18 Pemeliharaan Rutin Bangunan Gedung dan Ruangan 22 Pengadaan Alat Praktik dan Peraga Siswa 23 Penyelenggaraan Proses Belajar dan Ujian bagi Peserta Didik 24 Penyiapan dan Tindak Lanjut Evaluasi Satuan Pendidikan Dasar 25 Pembinaan Minat, Bakat dan Kreativitas Siswa 26 Penyediaan Pendidik dan Tenaga Kependidikan bagi Satuan Pendidikan Sekolah Dasar 27 Pengembangan Karir Pendidik dan Tenaga Kependidikan pada Satuan Pendidikan Sekolah Dasar 28 Pembinaan Kelembagaan dan Manajemen Sekolah 29 Pengelolaan Dana BOS Sekolah Dasar 30 Peningkatan Kapasitas Pengelolaan Dana BOS Sekolah Dasar	-			-	10 Paket 10 Ruang 11 Ruang 1 Kegiatan 1 Unit 218 Orang 2 Paket 2 Sekolah 4 Paket 4 Ruang 50 Opr 50 Orang 50 Sekolah 5 Kegiatan 5 Paket 5 Ruang 61 Ruang 7 Ruang 8 Ruang	15,872,795,243	20,943,427,575	20,943,427,575			-	-	Kabupaten Konawe Kepulauan		16,055,336,995	DINAS PENDIDIKAN DAN KEBUDAYAAN
	1	01	02	2.01	0048	Rehabilitasi Sedang/Berat Sarana, Prasarana dan Utilitas Sekolah																	
	1	01	02	2.01	0050	Penyelenggaraan Proses Belajar Bagi Peserta Didik																	
							Jumlah Satuan Pendidikan yang Menyelenggarakan Proses Belajar				50 Satuan Pendidikan	50 Satuan Pendidikan	142,241,705	176,486,500	176,486,500	Kab. Konawe Kepulauan, Semua Kecamatan, Semua Kel/Desa	Dana Transfer Umum-Dana Alokasi Umum	-	-			142,100,000	DINAS PENDIDIKAN DAN KEBUDAYAAN
	1	01				URUSAN PEMERINTAHAN BIDANG PENDIDIKAN							83,558,712,912	98,783,158,200	98,783,158,200							84,008,712,912	
79	1	01	02			PROGRAM PENGELOLAAN PENDIDIKAN	Indeks Pengelolaan Pendidikan (rata-rata APM PAUD, APM SD dan APM SMP dan % PAUD, SD, SMP, dan Non Formal minimal berakreditasi minimal "B")				-	85 %	30,192,326,783	39,978,051,770	39,978,051,770							30,592,326,783	

P-RKPD KABUPATEN KONAWE KEPULAUAN | 2024

No	Kode					Urusan / Bidang Urusan / Program / Kegiatan / Sub Kegiatan	Indikator Program / Kegiatan / Sub Kegiatan	Target Akhir Periode Renstra OPD	Realisasi Capaian RENJA OPD Tahun 2022	Prakiraan Capaian Target RENJA OPD Tahun 2023	Capaian Kinerja Dan Kerangka Pendanaan						Kelompok Sasaran	Prakiraan Maju Rencana Tahun 2025		Perangkat Daerah Penanggung Jawab			
											Target 2024		Pagu Indikatif (Rp)			Lokasi		Sumber Dana	Prioritas		Target	Pagu Indikatif (Rp)	
											Sebelum	Sesudah	RKPD 2024	APBD 2024	RKPD Perubahan 2024				Nasional	Daerah			
1	2					3	4	5	6	7	8	9	10	11	12	13	14	15	16	17	18	19	20
	1	01	02	2.01		Pengelolaan Pendidikan Sekolah Dasar	01 Pembangunan Unit Sekolah Baru (USB) 02 Penambahan Ruang Kelas Baru 03 Pembangunan Ruang Guru/Kepala Sekolah/TU 04 Pembangunan Ruang Unit Kesehatan Sekolah 05 Pembangunan Perpustakaan Sekolah 06 Pembangunan Sarana, Prasarana dan Utilitas Sekolah 07 Pembangunan Rumah Dinas Kepala Sekolah/Guru/Penjaga Sekolah 08 Rehabilitasi Sedang/ Berat Ruang Kelas 09 Rehabilitasi Sedang/ Berat Ruang Guru/ Kepala Sekolah/TU 11 Rehabilitasi Sedang/ Berat Perpustakaan Sekolah 12 Rehabilitasi Sedang/ Berat Sarana, Prasarana dan Utilitas Sekolah 14 Pengadaan Mebel Sekolah 16 Pengadaan Perlengkapan Sekolah 18 Pemeliharaan Rutin Bangunan Gedung dan Ruangan 22 Pengadaan Alat Praktik dan Peraga Siswa 23 Penyelenggaraan Proses Belajar dan Ujian bagi Peserta Didik 24 Penyiapan dan Tindak Lanjut Evaluasi Satuan Pendidikan Dasar 25 Pembinaan Minat, Bakat dan Kreativitas Siswa 26 Penyediaan Pendidik dan Tenaga Kependidikan bagi Satuan Pendidikan Sekolah Dasar 27 Pengembangan Karir Pendidik dan Tenaga Kependidikan pada Satuan Pendidikan Sekolah Dasar 28 Pembinaan Kelembagaan dan Manajemen Sekolah 29 Pengelolaan Dana BOS Sekolah Dasar 30 Peningkatan Kapasitas Pengelolaan Dana BOS Sekolah Dasar	-			-	10 Paket 10 Ruang 11 Ruang 1 Kegiatan 1 Unit 218 Orang 2 Paket 2 Sekolah 4 Paket 4 Ruang 50 Opr 50 Orang 50 Sekolah 5 Kegiatan 5 Paket 5 Ruang 61 Ruang 7 Ruang 8 Ruang	15,872,795,243	20,943,427,575	20,943,427,575			-	-	Kabupaten Konawe Kepulauan		16,055,336,995	DINAS PENDIDIKAN DAN KEBUDAYAAN
	1	01	02	2.01	0051	Rehabilitasi Sedang/Berat Ruang Kelas Sekolah																	
						Jumlah Ruang Kelas Sekolah yang Telah Direhabilitasi Sedang/Berat					61 Ruang	61 Ruang	1,066,400,000	-	-	Kab. Konawe Kepulauan, Semua Kecamatan, Semua Kel/Desa	Dana Transfer Umum-Dana Alokasi Umum DAK Fisik-Bidang Pendidikan-Reguler-SD	-	-		-	DINAS PENDIDIKAN DAN KEBUDAYAAN	
	1	01				URUSAN PEMERINTAHAN BIDANG PENDIDIKAN						83,558,712,912	98,783,158,200	98,783,158,200							84,008,712,912		
80	1	01	02			PROGRAM PENGELOLAAN PENDIDIKAN	Indeks Pengelolaan Pendidikan (rata-rata APM PAUD, APM SD dan APM SMP dan % PAUD, SD, SMP, dan Non Formal minimal berakreditasi minimal "B")				-	85 %	30,192,326,783	39,978,051,770	39,978,051,770							30,592,326,783	



P-RKPD KABUPATEN KONAWE KEPULAUAN | 2024

N o	Kode					Urusan / Bidang Urusan / Program / Kegiatan / Sub Kegiatan	Indikator Program / Kegiatan / Sub Kegiatan	Target Akhir Periode Renstra OPD	Realisasi Capaian RENJA OPD Tahun 2022	Prakiraan Capaian Target RENJA OPD Tahun 2023	Capaian Kinerja Dan Kerangka Pendanaan								Kelompok Sasaran	Prakiraan Maju Rencana Tahun 2025		Perangkat Daerah Penanggung Jawab	
											Target 2024		Pagu Indikatif (Rp)			Lokasi	Sumber Dana	Prioritas		Target	Pagu Indikatif (Rp)		
											Sebelum	Sesudah	RKPD 2024	APBD 2024	RKPD Perubahan 2024			Nasional					Daerah
1	2					3	4	5	6	7	8	9	10	11	12	13	14	15	16	17	18	19	20
	1	01	02	2.01		Pengelolaan Pendidikan Sekolah Dasar	01 Pembangunan Unit Sekolah Baru (USB) 02 Penambahan Ruang Kelas Baru 03 Pembangunan Ruang Guru/Kepala Sekolah/TU 04 Pembangunan Ruang Unit Kesehatan Sekolah 05 Pembangunan Perpustakaan Sekolah 06 Pembangunan Sarana, Prasarana dan Utilitas Sekolah 07 Pembangunan Rumah Dinas Kepala Sekolah/Guru/Penjaga Sekolah 08 Rehabilitasi Sedang/ Berat Ruang Kelas 09 Rehabilitasi Sedang/ Berat Ruang Guru/ Kepala Sekolah/TU 11 Rehabilitasi Sedang/ Berat Perpustakaan Sekolah 12 Rehabilitasi Sedang/ Berat Sarana, Prasarana dan Utilitas Sekolah 14 Pengadaan Mebel Sekolah 16 Pengadaan Perlengkapan Sekolah 18 Pemeliharaan Rutin Bangunan Gedung dan Ruangan 22 Pengadaan Alat Praktik dan Peraga Siswa 23 Penyelenggaraan Proses Belajar dan Ujian bagi Peserta Didik 24 Penyiapan dan Tindak Lanjut Evaluasi Satuan Pendidikan Dasar 25 Pembinaan Minat, Bakat dan Kreativitas Siswa 26 Penyediaan Pendidik dan Tenaga Kependidikan bagi Satuan Pendidikan Sekolah Dasar 27 Pengembangan Karir Pendidik dan Tenaga Kependidikan pada Satuan Pendidikan Sekolah Dasar 28 Pembinaan Kelembagaan dan Manajemen Sekolah 29 Pengelolaan Dana BOS Sekolah Dasar 30 Peningkatan Kapasitas Pengelolaan Dana BOS Sekolah Dasar	-			-	10 Paket 10 Ruang 11 Ruang 1 Kegiatan 1 Unit 218 Orang 2 Paket 2 Sekolah 4 Paket 4 Ruang 50 Opr 50 Orang 50 Sekolah 5 Kegiatan 5 Paket 5 Ruang 61 Ruang 7 Ruang 8 Ruang	15,872,795,243	20,943,427,575	20,943,427,575			-	-	Kabupaten Konawe Kepulauan		16,055,336,995	DINAS PENDIDIKAN DAN KEBUDAYAAN
	1	01	02	2.01	0051	Rehabilitasi Sedang/Berat Ruang Kelas Sekolah																	
	1	01				URUSAN PEMERINTAHAN BIDANG PENDIDIKAN																	
	1	01											83,558,712,912	98,783,158,200	98,783,158,200							84,008,712,912	
81	1	01	02			PROGRAM PENGELOLAAN PENDIDIKAN	Indeks Pengelolaan Pendidikan (rata-rata APM PAUD, APM SD dan APM SMP dan % PAUD, SD, SMP, dan Non Formal minimal berakreditasi minimal "B")				-	85 %	30,192,326,783	39,978,051,770	39,978,051,770							30,592,326,783	

P-RKPD KABUPATEN KONAWE KEPULAUAN | 2024

N o	Kode					Urusan / Bidang Urusan / Program / Kegiatan / Sub Kegiatan	Indikator Program / Kegiatan / Sub Kegiatan	Target Akhir Periode Renstra OPD	Realisasi Capaian RENJA OPD Tahun 2022	Prakiraan Capaian Target RENJA OPD Tahun 2023	Capaian Kinerja Dan Kerangka Pendanaan								Kelompok Sasaran	Prakiraan Maju Rencana Tahun 2025		Perangkat Daerah Penanggung Jawab								
											Target 2024		Pagu Indikatif (Rp)			Lokasi	Sumber Dana	Prioritas		Target	Pagu Indikatif (Rp)									
											Sebelum	Sesudah	RKPD 2024	APBD 2024	RKPD Perubahan 2024			Nasional					Daerah							
1	2					3	4	5	6	7	8	9	10	11	12	13	14	15	16	17	18	19	20							
	1	01	02	2.02		Pengelolaan Pendidikan Sekolah Menengah Pertama	01 Pembangunan Unit Sekolah Baru (USB) 02 Penambahan Ruang Kelas Baru 03 Pembangunan Ruang Guru/Kepala Sekolah/TU 04 Pembangunan Ruang Unit Kesehatan Sekolah 05 Pembangunan Perpustakaan Sekolah 06 Pembangunan Laboratorium 09 Pembangunan Rumah Dinas Kepala Sekolah/Guru/Penjaga Sekolah 12 Pembangunan Sarana, Prasarana dan Utilitas Sekolah 14 Rehabilitasi Sedang/ Berat Ruang Kelas Sekolah 15 Rehabilitasi Sedang/ Berat Ruang Guru Sekolah 17 Rehabilitasi Sedang/ Berat Perpustakaan Sekolah 18 Rehabilitasi Sedang/ Berat Laboratorium 21 Rehabilitasi Sedang/ Berat Rumah Dinas Kepala Sekolah/Guru/Penjaga Sekolah 24 Rehabilitasi Sedang/ Berat Sarana, Prasarana dan Utilitas Sekolah 25 Pengadaan Mebel Sekolah 27 Pengadaan Perlengkapan Sekolah 29 Pemeliharaan Rutin Bangunan Gedung dan Ruangan 35 Pengadaan Alat Praktik dan Peraga Siswa 36 Penyelenggaraan Proses Belajar dan Ujian bagi Peserta Didik 37 Penyiapan dan Tindak Lanjut Evaluasi Satuan Pendidikan SMP 39 Penyediaan Pendidik dan Tenaga Kependidikan bagi Satuan Pendidikan Sekolah Menengah Pertama 40 Pengembangan Karir Pendidik dan Tenaga Kependidikan pada Satuan Pendidikan Sekolah Menengah Pertama 41 Pembinaan Kelembagaan dan Manajemen Sekolah 42 Pengelolaan Dana BOS Sekolah Menengah Pertama 43 Peningkatan Kapasitas Pengelolaan Dana BOS	-			-	10 Ruang 12 Sekolah 18 Opr 18 Paket 18 Sekolah 1 Kegiatan 1 Paket 1 Sekolah 2 Sekolah 3 Paket 3 Sekolah 4 Paket 4 Sekolah 5 Paket 7 Ruang 8 Ruang 8 Unit 90 Orang	8,996,535,000	13,896,840,695	13,896,840,695			-	-	-		9,213,993,248	DINAS PENDIDIKAN DAN KEBUDAYAAN							
	1	01	02	2.02	0003	Pembangunan Ruang Guru/Kepala Sekolah/TU																								
						Jumlah Ruang Guru/Kepala Sekolah/TU yang Telah Dibangun					2 Ruang	2 Ruang	150,000,000	-	-	Kab. Konawe Kepulauan, Semua Kecamatan, Semua Kel/Desa	Dana Transfer Umum-Dana Alokasi Umum Dana Transfer Khusus-Dana Alokasi Khusus Fisik	-	-			-	DINAS PENDIDIKAN DAN KEBUDAYAAN							
	1	01				URUSAN PEMERINTAHAN BIDANG PENDIDIKAN							83,558,712,912	98,783,158,200	98,783,158,200						84,008,712,912									

P-RKPD KABUPATEN KONAWE KEPULAUAN | 2024

N o	Kode					Urusan / Bidang Urusan / Program / Kegiatan / Sub Kegiatan	Indikator Program / Kegiatan / Sub Kegiatan	Target Akhir Periode Renstra OPD	Realisasi Capaian RENJA OPD Tahun 2022	Prakiraan Capaian Target RENJA OPD Tahun 2023	Capaian Kinerja Dan Kerangka Pendanaan						Kelompok Sasaran	Prakiraan Maju Rencana Tahun 2025		Perangkat Daerah Penanggung Jawab			
											Target 2024		Pagu Indikatif (Rp)			Lokasi		Sumber Dana	Prioritas		Target	Pagu Indikatif (Rp)	
											Sebelum	Sesudah	RKPD 2024	APBD 2024	RKPD Perubahan 2024				Nasional				Daerah
1	2					3	4	5	6	7	8	9	10	11	12	13	14	15	16	17	18	19	20
82	1	01	02			PROGRAM PENGELOLAAN PENDIDIKAN	Indeks Pengelolaan Pendidikan (rata-rata APM PAUD, APM SD dan APM SMP dan % PAUD, SD, SMP, dan Non Formal minimal berakreditasi minimal "B")				-	85 %	30,192,326,783	39,978,051,770	39,978,051,770							30,592,326,783	
	1	01	02	2.02		Pengelolaan Pendidikan Sekolah Menengah Pertama	01 Pembangunan Unit Sekolah Baru (USB) 02 Penambahan Ruang Kelas Baru 03 Pembangunan Ruang Guru/Kepala Sekolah/TU 04 Pembangunan Ruang Unit Kesehatan Sekolah 05 Pembangunan Perpustakaan Sekolah 06 Pembangunan Laboratorium 09 Pembangunan Rumah Dinas Kepala Sekolah/Guru/Penjaga Sekolah 12 Pembangunan Sarana, Prasarana dan Utilitas Sekolah 14 Rehabilitasi Sedang/ Berat Ruang Kelas Sekolah 15 Rehabilitasi Sedang/ Berat Ruang Guru Sekolah 17 Rehabilitasi Sedang/ Berat Perpustakaan Sekolah 18 Rehabilitasi Sedang/ Berat Laboratorium 21 Rehabilitasi Sedang/ Berat Rumah Dinas Kepala Sekolah/Guru/Penjaga Sekolah 24 Rehabilitasi Sedang/ Berat Sarana, Prasarana dan Utilitas Sekolah 25 Pengadaan Mebel Sekolah 27 Pengadaan Perlengkapan Sekolah 29 Pemeliharaan Rutin Bangunan Gedung dan Ruang 35 Pengadaan Alat Praktik dan Peraga Siswa 36 Penyelenggaraan Proses Belajar dan Ujian bagi Peserta Didik 37 Penyiapan dan Tindak Lanjut Evaluasi Satuan Pendidikan SMP 39 Penyediaan Pendidik dan Tenaga Kependidikan bagi Satuan Pendidikan Sekolah Menengah Pertama 40 Pengembangan Karir Pendidik dan Tenaga Kependidikan pada Satuan Pendidikan Sekolah Menengah Pertama 41 Pembinaan Kelembagaan dan Manajemen Sekolah 42 Pengelolaan Dana BOS Sekolah Menengah Pertama 43 Peningkatan Kapasitas Pengelolaan Dana BOS	-			-	10 Ruang 12 Sekolah 18 Opr 18 Paket 18 Sekolah 1 Kegiatan 1 Paket 1 Sekolah 2 Sekolah 3 Paket 3 Sekolah 4 Paket 4 Sekolah 5 Paket 7 Ruang 8 Ruang 8 Unit 90 Orang	8,996,535,000	13,896,840,695	13,896,840,695			-	-	-		9,213,993,248	DINAS PENDIDIKAN DAN KEBUDAYAAN
	1	01	02	2.02	0003	Pembangunan Ruang Guru/Kepala Sekolah/TU																	
	1	01				URUSAN PEMERINTAHAN BIDANG PENDIDIKAN							83,558,712,912	98,783,158,200	98,783,158,200					84,008,712,912			

P-RKPD KABUPATEN KONAWE KEPULAUAN | 2024

N o	Kode					Urusan / Bidang Urusan / Program / Kegiatan / Sub Kegiatan	Indikator Program / Kegiatan / Sub Kegiatan	Target Akhir Periode Renstra OPD	Realisasi Capaian RENJA OPD Tahun 2022	Prakiraan Capaian Target RENJA OPD Tahun 2023	Capaian Kinerja Dan Kerangka Pendanaan							Kelompok Sasaran	Prakiraan Maju Rencana Tahun 2025		Perangkat Daerah Penanggung Jawab		
											Target 2024		Pagu Indikatif (Rp)			Lokasi	Sumber Dana		Prioritas			Target	Pagu Indikatif (Rp)
											Sebelum	Sesudah	RKPD 2024	APBD 2024	RKPD Perubahan 2024				Nasional	Daerah			
1	2					3	4	5	6	7	8	9	10	11	12	13	14	15	16	17	18	19	20
83	1	01	02			PROGRAM PENGELOLAAN PENDIDIKAN	Indeks Pengelolaan Pendidikan (rata-rata APM PAUD, APM SD dan APM SMP dan % PAUD, SD, SMP, dan Non Formal minimal berakreditasi minimal "B")				-	85 %	30,192,326,783	39,978,051,770	39,978,051,770							30,592,326,783	
	1	01	02	2.02		Pengelolaan Pendidikan Sekolah Menengah Pertama	01 Pembangunan Unit Sekolah Baru (USB) 02 Penambahan Ruang Kelas Baru 03 Pembangunan Ruang Guru/Kepala Sekolah/TU 04 Pembangunan Ruang Unit Kesehatan Sekolah 05 Pembangunan Perpustakaan Sekolah 06 Pembangunan Laboratorium 09 Pembangunan Rumah Dinas Kepala Sekolah/Guru/Penjaga Sekolah 12 Pembangunan Sarana, Prasarana dan Utilitas Sekolah 14 Rehabilitasi Sedang/ Berat Ruang Kelas Sekolah 15 Rehabilitasi Sedang/ Berat Ruang Guru Sekolah 17 Rehabilitasi Sedang/ Berat Perpustakaan Sekolah 18 Rehabilitasi Sedang/ Berat Laboratorium 21 Rehabilitasi Sedang/ Berat Rumah Dinas Kepala Sekolah/Guru/Penjaga Sekolah 24 Rehabilitasi Sedang/ Berat Sarana, Prasarana dan Utilitas Sekolah 25 Pengadaan Mebel Sekolah 27 Pengadaan Perlengkapan Sekolah 29 Pemeliharaan Rutin Bangunan Gedung dan Ruang 35 Pengadaan Alat Praktik dan Peraga Siswa 36 Penyelenggaraan Proses Belajar dan Ujian bagi Peserta Didik 37 Penyiapan dan Tindak Lanjut Evaluasi Satuan Pendidikan SMP 39 Penyediaan Pendidik dan Tenaga Kependidikan bagi Satuan Pendidikan Sekolah Menengah Pertama 40 Pengembangan Karir Pendidik dan Tenaga Kependidikan pada Satuan Pendidikan Sekolah Menengah Pertama 41 Pembinaan Kelembagaan dan Manajemen Sekolah 42 Pengelolaan Dana BOS Sekolah Menengah Pertama 43 Peningkatan Kapasitas Pengelolaan Dana BOS	-			-	10 Ruang 12 Sekolah 18 Opr 18 Paket 18 Sekolah 1 Kegiatan 1 Paket 1 Sekolah 2 Sekolah 3 Paket 3 Sekolah 4 Paket 4 Sekolah 5 Paket 7 Ruang 8 Ruang 8 Unit 90 Orang	8,996,535,000	13,896,840,695	13,896,840,695			-	-	-		9,213,993,248	DINAS PENDIDIKAN DAN KEBUDAYAAN
	1	01	02	2.02	0004	Pembangunan Ruang Unit Kesehatan Sekolah																	
							Jumlah Ruang Unit Kesehatan Sekolah yang Telah Dibangun				8 Ruang	8 Ruang	100,000,000	-	-	Kab. Konawe Kepulauan, Semua Kecamatan, Semua Kel/Desa	Dana Transfer Umum-Dana Alokasi Umum Dana Transfer Khusus-Dana Alokasi Khusus	-	-			-	DINAS PENDIDIKAN DAN KEBUDAYAAN

P-RKPD KABUPATEN KONAWE KEPULAUAN | 2024

N o	Kode						Urusan / Bidang Urusan / Program / Kegiatan / Sub Kegiatan	Indikator Program / Kegiatan / Sub Kegiatan	Target Akhir Periode Renstra OPD	Realisasi Capaian RENJA OPD Tahun 2022	Prakiraan Capaian Target RENJA OPD Tahun 2023	Capaian Kinerja Dan Kerangka Pendanaan								Kelompok Sasaran	Prakiraan Maju Rencana Tahun 2025		Perangkat Daerah Penanggung Jawab	
												Target 2024		Pagu Indikatif (Rp)			Lokasi	Sumber Dana	Prioritas					
												Sebelum	Sesudah	RKPD 2024	APBD 2024	RKPD Perubahan 2024			Nasional		Daerah	Target		Pagu Indikatif (Rp)
1	2						3	4	5	6	7	8	9	10	11	12	13	14	15	16	17	18	19	20
																	Fisik DAK Fisik-Bidang Pendidikan-Reguler-SMP							
	1	01					URUSAN PEMERINTAHAN BIDANG PENDIDIKAN							83,558,712,912	98,783,158,200	98,783,158,200							84,008,712,912	
84	1	01	02				PROGRAM PENGELOLAAN PENDIDIKAN	Indeks Pengelolaan Pendidikan (rata-rata APM PAUD, APM SD dan APM SMP dan % PAUD, SD, SMP, dan Non Formal minimal berakreditasi minimal "B")				-	85 %	30,192,326,783	39,978,051,770	39,978,051,770							30,592,326,783	
	1	01	02	2.02			Pengelolaan Pendidikan Sekolah Menengah Pertama	01 Pembangunan Unit Sekolah Baru (USB) 02 Penambahan Ruang Kelas Baru 03 Pembangunan Ruang Guru/Kepala Sekolah/TU 04 Pembangunan Ruang Unit Kesehatan Sekolah 05 Pembangunan Perpustakaan Sekolah 06 Pembangunan Laboratorium 09 Pembangunan Rumah Dinas Kepala Sekolah/Guru/Penjaga Sekolah 12 Pembangunan Sarana, Prasarana dan Utilitas Sekolah 14 Rehabilitasi Sedang/ Berat Ruang Kelas Sekolah 15 Rehabilitasi Sedang/ Berat Ruang Guru Sekolah 17 Rehabilitasi Sedang/ Berat Perpustakaan Sekolah 18 Rehabilitasi Sedang/ Berat Laboratorium 21 Rehabilitasi Sedang/ Berat Rumah Dinas Kepala Sekolah/Guru/Penjaga Sekolah 24 Rehabilitasi Sedang/ Berat Sarana, Prasarana dan Utilitas Sekolah 25 Pengadaan Mebel Sekolah 27 Pengadaan Perlengkapan Sekolah 29 Pemeliharaan Rutin Bangunan Gedung dan Ruangan 35 Pengadaan Alat Praktik dan Peraga Siswa 36 Penyelenggaraan Proses Belajar dan Ujian bagi Peserta Didik 37 Penyiapan dan Tindak Lanjut Evaluasi Satuan Pendidikan SMP 39 Penyediaan Pendidik dan Tenaga Kependidikan bagi Satuan Pendidikan Sekolah Menengah Pertama 40 Pengembangan Karir Pendidik dan Tenaga Kependidikan pada Satuan Pendidikan Sekolah Menengah Pertama 41 Pembinaan Kelembagaan dan Manajemen Sekolah 42 Pengelolaan Dana BOS Sekolah Menengah Pertama 43 Peningkatan Kapasitas Pengelolaan Dana BOS	-			-	10 Ruang 12 Sekolah 18 Opr 18 Paket 18 Sekolah 1 Kegiatan 1 Paket 1 Sekolah 2 Sekolah 3 Paket 3 Sekolah 4 Paket 4 Sekolah 5 Paket 7 Ruang 8 Ruang 8 Unit 90 Orang	8,996,535,000	13,896,840,695	13,896,840,695			-	-	-		9,213,993,248	DINAS PENDIDIKAN DAN KEBUDAYAAN

P-RKPD KABUPATEN KONAWE KEPULAUAN | 2024

N o	Kode					Urusan / Bidang Urusan / Program / Kegiatan / Sub Kegiatan	Indikator Program / Kegiatan / Sub Kegiatan	Target Akhir Periode Renstra OPD	Realisasi Capaian RENJA OPD Tahun 2022	Prakiraan Capaian Target RENJA OPD Tahun 2023	Capaian Kinerja Dan Kerangka Pendanaan						Kelompok Sasaran	Prakiraan Maju Rencana Tahun 2025		Perangkat Daerah Penanggung Jawab			
											Target 2024		Pagu Indikatif (Rp)			Lokasi		Sumber Dana	Prioritas		Target	Pagu Indikatif (Rp)	
											Sebelum	Sesudah	RKPD 2024	APBD 2024	RKPD Perubahan 2024				Nasional				Daerah
1	2					3	4	5	6	7	8	9	10	11	12	13	14	15	16	17	18	19	20
	1	01	02	2.02	0004	Pembangunan Ruang Unit Kesehatan Sekolah																	
	1	01				URUSAN PEMERINTAHAN BIDANG PENDIDIKAN							83,558,712,912	98,783,158,200	98,783,158,200						84,008,712,912		
85	1	01	02			PROGRAM PENGELOLAAN PENDIDIKAN	Indeks Pengelolaan Pendidikan (rata-rata APM PAUD, APM SD dan APM SMP dan % PAUD, SD, SMP, dan Non Formal minimal berakreditasi minimal "B")			-	85 %	30,192,326,783	39,978,051,770	39,978,051,770							30,592,326,783		
	1	01	02	2.02		Pengelolaan Pendidikan Sekolah Menengah Pertama	01 Pembangunan Unit Sekolah Baru (USB) 02 Penambahan Ruang Kelas Baru 03 Pembangunan Ruang Guru/Kepala Sekolah/TU 04 Pembangunan Ruang Unit Kesehatan Sekolah 05 Pembangunan Perpustakaan Sekolah 06 Pembangunan Laboratorium 09 Pembangunan Rumah Dinas Kepala Sekolah/Guru/Penjaga Sekolah 12 Pembangunan Sarana, Prasarana dan Utilitas Sekolah 14 Rehabilitasi Sedang/ Berat Ruang Kelas Sekolah 15 Rehabilitasi Sedang/ Berat Ruang Guru Sekolah 17 Rehabilitasi Sedang/ Berat Perpustakaan Sekolah 18 Rehabilitasi Sedang/ Berat Laboratorium 21 Rehabilitasi Sedang/ Berat Rumah Dinas Kepala Sekolah/Guru/Penjaga Sekolah 24 Rehabilitasi Sedang/ Berat Sarana, Prasarana dan Utilitas Sekolah 25 Pengadaan Mebel Sekolah 27 Pengadaan Perlengkapan Sekolah 29 Pemeliharaan Rutin Bangunan Gedung dan Ruang 35 Pengadaan Alat Praktik dan Peraga Siswa 36 Penyelenggaraan Proses Belajar dan Ujian bagi Peserta Didik 37 Penyiapan dan Tindak Lanjut Evaluasi Satuan Pendidikan SMP 39 Penyediaan Pendidik dan Tenaga Kependidikan bagi Satuan Pendidikan Sekolah Menengah Pertama 40 Pengembangan Karir Pendidik dan Tenaga Kependidikan pada Satuan Pendidikan Sekolah Menengah Pertama 41 Pembinaan Kelembagaan dan Manajemen Sekolah 42 Pengelolaan Dana BOS Sekolah Menengah Pertama 43 Peningkatan Kapasitas Pengelolaan Dana BOS	-			-	10 Ruang 12 Sekolah 18 Opr 18 Paket 18 Sekolah 1 Kegiatan 1 Paket 1 Sekolah 2 Sekolah 3 Paket 3 Sekolah 4 Paket 4 Sekolah 5 Paket 7 Ruang 8 Ruang 8 Unit 90 Orang	8,996,535,000	13,896,840,695	13,896,840,695			-	-	-		9,213,993,248	DINAS PENDIDIKAN DAN KEBUDAYAAN
	1	01	02	2.02	0005	Pembangunan Perpustakaan Sekolah																	

P-RKPD KABUPATEN KONAWE KEPULAUAN | 2024

N o	Kode					Urusan / Bidang Urusan / Program / Kegiatan / Sub Kegiatan	Indikator Program / Kegiatan / Sub Kegiatan	Target Akhir Periode Renstra OPD	Realisasi Capaian RENJA OPD Tahun 2022	Prakiraan Capaian Target RENJA OPD Tahun 2023	Capaian Kinerja Dan Kerangka Pendanaan						Kelompok Sasaran	Prakiraan Maju Rencana Tahun 2025		Perangkat Daerah Penanggung Jawab			
											Target 2024		Pagu Indikatif (Rp)			Lokasi		Sumber Dana	Prioritas				
											Sebelum	Sesudah	RKPD 2024	APBD 2024	RKPD Perubahan 2024				Nasional		Daerah	Target	Pagu Indikatif (Rp)
1	2					3	4	5	6	7	8	9	10	11	12	13	14	15	16	17	18	19	20
							Jumlah Perpustakaan Sekolah yang Telah Dibangun				5 Ruang	5 Ruang	150,000,000	-	-	Kab. Konawe Kepulauan, Semua Kecamatan, Semua Kel/Desa	Dana Transfer Umum-Dana Alokasi Umum Dana Transfer Khusus-Dana Alokasi Khusus Fisik	-	-			-	DINAS PENDIDIKAN DAN KEBUDAYAAN
	1	01				URUSAN PEMERINTAHAN BIDANG PENDIDIKAN						83,558,712,912	98,783,158,200	98,783,158,200							84,008,712,912		
86	1	01	02			PROGRAM PENGELOLAAN PENDIDIKAN	Indeks Pengelolaan Pendidikan (rata-rata APM PAUD, APM SD dan APM SMP dan % PAUD, SD, SMP, dan Non Formal minimal berakreditasi minimal "B")				-	85 %	30,192,326,783	39,978,051,770	39,978,051,770							30,592,326,783	
	1	01	02	2.02		Pengelolaan Pendidikan Sekolah Menengah Pertama	01 Pembangunan Unit Sekolah Baru (USB) 02 Penambahan Ruang Kelas Baru 03 Pembangunan Ruang Guru/Kepala Sekolah/TU 04 Pembangunan Ruang Unit Kesehatan Sekolah 05 Pembangunan Perpustakaan Sekolah 06 Pembangunan Laboratorium 09 Pembangunan Rumah Dinas Kepala Sekolah/Guru/Penjaga Sekolah 12 Pembangunan Sarana, Prasarana dan Utilitas Sekolah 14 Rehabilitasi Sedang/ Berat Ruang Kelas Sekolah 15 Rehabilitasi Sedang/ Berat Ruang Guru Sekolah 17 Rehabilitasi Sedang/ Berat Perpustakaan Sekolah 18 Rehabilitasi Sedang/ Berat Laboratorium 21 Rehabilitasi Sedang/ Berat Rumah Dinas Kepala Sekolah/Guru/Penjaga Sekolah 24 Rehabilitasi Sedang/ Berat Sarana, Prasarana dan Utilitas Sekolah 25 Pengadaan Mebel Sekolah 27 Pengadaan Perlengkapan Sekolah 29 Pemeliharaan Rutin Bangunan Gedung dan Ruang 35 Pengadaan Alat Praktik dan Peraga Siswa 36 Penyelenggaraan Proses Belajar dan Ujian bagi Peserta Didik 37 Penyiapan dan Tindak Lanjut Evaluasi Satuan Pendidikan SMP 39 Penyediaan Pendidik dan Tenaga Kependidikan bagi Satuan Pendidikan Sekolah Menengah Pertama 40 Pengembangan Karir Pendidik dan Tenaga Kependidikan pada Satuan Pendidikan Sekolah Menengah Pertama 41 Pembinaan Kelembagaan dan Manajemen Sekolah 42 Pengelolaan Dana BOS Sekolah Menengah Pertama 43 Peningkatan Kapasitas	-			-	10 Ruang 12 Sekolah 18 Opr 18 Paket 18 Sekolah 1 Kegiatan 1 Paket 1 Sekolah 2 Sekolah 3 Paket 3 Sekolah 4 Paket 4 Sekolah 5 Paket 7 Ruang 8 Ruang 8 Unit 90 Orang	8,996,535,000	13,896,840,695	13,896,840,695			-	-	-		9,213,993,248	DINAS PENDIDIKAN DAN KEBUDAYAAN

P-RKPD KABUPATEN KONAWE KEPULAUAN | 2024

N o	Kode					Urusan / Bidang Urusan / Program / Kegiatan / Sub Kegiatan	Indikator Program / Kegiatan / Sub Kegiatan	Target Akhir Periode Renstra OPD	Realisasi Capaian RENJA OPD Tahun 2022	Prakiraan Capaian Target RENJA OPD Tahun 2023	Capaian Kinerja Dan Kerangka Pendanaan								Kelompok Sasaran	Prakiraan Maju Rencana Tahun 2025		Perangkat Daerah Penanggung Jawab	
											Target 2024		Pagu Indikatif (Rp)			Lokasi	Sumber Dana	Prioritas					
											Sebelum	Sesudah	RKPD 2024	APBD 2024	RKPD Perubahan 2024			Nasional		Daerah			
1	2					3	4	5	6	7	8	9	10	11	12	13	14	15	16	17	18	19	20
							Pengelolaan Dana BOS																
	1	01	02	2.02	0005	Pembangunan Perpustakaan Sekolah																	
	1	01				URUSAN PEMERINTAHAN BIDANG PENDIDIKAN							83,558,712,912	98,783,158,200	98,783,158,200						84,008,712,912		
87	1	01	02			PROGRAM PENGELOLAAN PENDIDIKAN	Indeks Pengelolaan Pendidikan (rata-rata APM PAUD, APM SD dan APM SMP dan % PAUD, SD, SMP, dan Non Formal minimal berakreditasi minimal "B")				-	85 %	30,192,326,783	39,978,051,770	39,978,051,770							30,592,326,783	



P-RKPD KABUPATEN KONAWE KEPULAUAN | 2024

N o	Kode					Urusan / Bidang Urusan / Program / Kegiatan / Sub Kegiatan	Indikator Program / Kegiatan / Sub Kegiatan	Target Akhir Periode Renstra OPD	Realisasi Capaian RENJA OPD Tahun 2022	Prakiraan Capaian Target RENJA OPD Tahun 2023	Capaian Kinerja Dan Kerangka Pendanaan						Kelompok Sasaran	Prakiraan Maju Rencana Tahun 2025		Perangkat Daerah Penanggung Jawab									
											Target 2024		Pagu Indikatif (Rp)			Lokasi		Sumber Dana	Prioritas		Target	Pagu Indikatif (Rp)							
											Sebelum	Sesudah	RKPD 2024	APBD 2024	RKPD Perubahan 2024				Nasional				Daerah						
1	2					3	4	5	6	7	8	9	10	11	12	13	14	15	16	17	18	19	20						
	1	01	02	2.02		Pengelolaan Pendidikan Sekolah Menengah Pertama	01 Pembangunan Unit Sekolah Baru (USB) 02 Penambahan Ruang Kelas Baru 03 Pembangunan Ruang Guru/Kepala Sekolah/TU 04 Pembangunan Ruang Unit Kesehatan Sekolah 05 Pembangunan Perpustakaan Sekolah 06 Pembangunan Laboratorium 09 Pembangunan Rumah Dinas Kepala Sekolah/Guru/Penjaga Sekolah 12 Pembangunan Sarana, Prasarana dan Utilitas Sekolah 14 Rehabilitasi Sedang/ Berat Ruang Kelas Sekolah 15 Rehabilitasi Sedang/ Berat Ruang Guru Sekolah 17 Rehabilitasi Sedang/ Berat Perpustakaan Sekolah 18 Rehabilitasi Sedang/ Berat Laboratorium 21 Rehabilitasi Sedang/ Berat Rumah Dinas Kepala Sekolah/Guru/Penjaga Sekolah 24 Rehabilitasi Sedang/ Berat Sarana, Prasarana dan Utilitas Sekolah 25 Pengadaan Mebel Sekolah 27 Pengadaan Perlengkapan Sekolah 29 Pemeliharaan Rutin Bangunan Gedung dan Ruangan 35 Pengadaan Alat Praktik dan Peraga Siswa 36 Penyelenggaraan Proses Belajar dan Ujian bagi Peserta Didik 37 Penyiapan dan Tindak Lanjut Evaluasi Satuan Pendidikan SMP 39 Penyediaan Pendidik dan Tenaga Kependidikan bagi Satuan Pendidikan Sekolah Menengah Pertama 40 Pengembangan Karir Pendidik dan Tenaga Kependidikan pada Satuan Pendidikan Sekolah Menengah Pertama 41 Pembinaan Kelembagaan dan Manajemen Sekolah 42 Pengelolaan Dana BOS Sekolah Menengah Pertama 43 Peningkatan Kapasitas Pengelolaan Dana BOS	-			-	10 Ruang 12 Sekolah 18 Opr 18 Paket 18 Sekolah 1 Kegiatan 1 Paket 1 Sekolah 2 Sekolah 3 Paket 3 Sekolah 4 Paket 4 Sekolah 5 Paket 7 Ruang 8 Ruang 8 Unit 90 Orang	8,996,535,000	13,896,840,695	13,896,840,695			-	-	-		9,213,993,248	DINAS PENDIDIKAN DAN KEBUDAYAAN						
	1	01	02	2.02	0006	Pembangunan Laboratorium																							
							Jumlah Ruang Laboratorium yang Telah Dibangun				5 Ruang	5 Ruang	100,000,000	-	-	Kab. Konawe Kepulauan, Semua Kecamatan, Semua Kel/Desa	Dana Transfer Umum-Dana Alokasi Umum Dana Transfer Khusus-Dana Alokasi Khusus Fisik	-	-			-	DINAS PENDIDIKAN DAN KEBUDAYAAN						
	1	01				URUSAN PEMERINTAHAN BIDANG PENDIDIKAN							83,558,712,912	98,783,158,200	98,783,158,200						84,008,712,912								

P-RKPD KABUPATEN KONAWE KEPULAUAN | 2024

N o	Kode					Urusan / Bidang Urusan / Program / Kegiatan / Sub Kegiatan	Indikator Program / Kegiatan / Sub Kegiatan	Target Akhir Periode Renstra OPD	Realisasi Capaian RENJA OPD Tahun 2022	Prakiraan Capaian Target RENJA OPD Tahun 2023	Capaian Kinerja Dan Kerangka Pendanaan						Kelompok Sasaran	Prakiraan Maju Rencana Tahun 2025		Perangkat Daerah Penanggung Jawab			
											Target 2024		Pagu Indikatif (Rp)			Lokasi		Sumber Dana	Prioritas		Target	Pagu Indikatif (Rp)	
											Sebelum	Sesudah	RKPD 2024	APBD 2024	RKPD Perubahan 2024				Nasional				Daerah
1	2					3	4	5	6	7	8	9	10	11	12	13	14	15	16	17	18	19	20
88	1	01	02			PROGRAM PENGELOLAAN PENDIDIKAN	Indeks Pengelolaan Pendidikan (rata-rata APM PAUD, APM SD dan APM SMP dan % PAUD, SD, SMP, dan Non Formal minimal berakreditasi minimal "B")				-	85 %	30,192,326,783	39,978,051,770	39,978,051,770							30,592,326,783	
	1	01	02	2.02		Pengelolaan Pendidikan Sekolah Menengah Pertama	01 Pembangunan Unit Sekolah Baru (USB) 02 Penambahan Ruang Kelas Baru 03 Pembangunan Ruang Guru/Kepala Sekolah/TU 04 Pembangunan Ruang Unit Kesehatan Sekolah 05 Pembangunan Perpustakaan Sekolah 06 Pembangunan Laboratorium 09 Pembangunan Rumah Dinas Kepala Sekolah/Guru/Penjaga Sekolah 12 Pembangunan Sarana, Prasarana dan Utilitas Sekolah 14 Rehabilitasi Sedang/ Berat Ruang Kelas Sekolah 15 Rehabilitasi Sedang/ Berat Ruang Guru Sekolah 17 Rehabilitasi Sedang/ Berat Perpustakaan Sekolah 18 Rehabilitasi Sedang/ Berat Laboratorium 21 Rehabilitasi Sedang/ Berat Rumah Dinas Kepala Sekolah/Guru/Penjaga Sekolah 24 Rehabilitasi Sedang/ Berat Sarana, Prasarana dan Utilitas Sekolah 25 Pengadaan Mebel Sekolah 27 Pengadaan Perlengkapan Sekolah 29 Pemeliharaan Rutin Bangunan Gedung dan Ruang 35 Pengadaan Alat Praktik dan Peraga Siswa 36 Penyelenggaraan Proses Belajar dan Ujian bagi Peserta Didik 37 Penyiapan dan Tindak Lanjut Evaluasi Satuan Pendidikan SMP 39 Penyediaan Pendidik dan Tenaga Kependidikan bagi Satuan Pendidikan Sekolah Menengah Pertama 40 Pengembangan Karir Pendidik dan Tenaga Kependidikan pada Satuan Pendidikan Sekolah Menengah Pertama 41 Pembinaan Kelembagaan dan Manajemen Sekolah 42 Pengelolaan Dana BOS Sekolah Menengah Pertama 43 Peningkatan Kapasitas Pengelolaan Dana BOS	-			-	10 Ruang 12 Sekolah 18 Opr 18 Paket 18 Sekolah 1 Kegiatan 1 Paket 1 Sekolah 2 Sekolah 3 Paket 3 Sekolah 4 Paket 4 Sekolah 5 Paket 7 Ruang 8 Ruang 8 Unit 90 Orang	8,996,535,000	13,896,840,695	13,896,840,695			-	-	-		9,213,993,248	DINAS PENDIDIKAN DAN KEBUDAYAAN
	1	01	02	2.02	0006	Pembangunan Laboratorium																	
	1	01				URUSAN PEMERINTAHAN BIDANG PENDIDIKAN							83,558,712,912	98,783,158,200	98,783,158,200					84,008,712,912			

P-RKPD KABUPATEN KONAWE KEPULAUAN | 2024

N o	Kode					Urusan / Bidang Urusan / Program / Kegiatan / Sub Kegiatan	Indikator Program / Kegiatan / Sub Kegiatan	Target Akhir Periode Renstra OPD	Realisasi Capaian RENJA OPD Tahun 2022	Prakiraan Capaian Target RENJA OPD Tahun 2023	Capaian Kinerja Dan Kerangka Pendanaan							Kelompok Sasaran	Prakiraan Maju Rencana Tahun 2025		Perangkat Daerah Penanggung Jawab		
											Target 2024		Pagu Indikatif (Rp)			Lokasi	Sumber Dana		Prioritas			Target	Pagu Indikatif (Rp)
											Sebelum	Sesudah	RKPD 2024	APBD 2024	RKPD Perubahan 2024				Nasional	Daerah			
1	2					3	4	5	6	7	8	9	10	11	12	13	14	15	16	17	18	19	20
89	1	01	02			PROGRAM PENGELOLAAN PENDIDIKAN	Indeks Pengelolaan Pendidikan (rata-rata APM PAUD, APM SD dan APM SMP dan % PAUD, SD, SMP, dan Non Formal minimal berakreditasi minimal "B")				-	85 %	30,192,326,783	39,978,051,770	39,978,051,770							30,592,326,783	
	1	01	02	2.02		Pengelolaan Pendidikan Sekolah Menengah Pertama	01 Pembangunan Unit Sekolah Baru (USB) 02 Penambahan Ruang Kelas Baru 03 Pembangunan Ruang Guru/Kepala Sekolah/TU 04 Pembangunan Ruang Unit Kesehatan Sekolah 05 Pembangunan Perpustakaan Sekolah 06 Pembangunan Laboratorium 09 Pembangunan Rumah Dinas Kepala Sekolah/Guru/Penjaga Sekolah 12 Pembangunan Sarana, Prasarana dan Utilitas Sekolah 14 Rehabilitasi Sedang/ Berat Ruang Kelas Sekolah 15 Rehabilitasi Sedang/ Berat Ruang Guru Sekolah 17 Rehabilitasi Sedang/ Berat Perpustakaan Sekolah 18 Rehabilitasi Sedang/ Berat Laboratorium 21 Rehabilitasi Sedang/ Berat Rumah Dinas Kepala Sekolah/Guru/Penjaga Sekolah 24 Rehabilitasi Sedang/ Berat Sarana, Prasarana dan Utilitas Sekolah 25 Pengadaan Mebel Sekolah 27 Pengadaan Perlengkapan Sekolah 29 Pemeliharaan Rutin Bangunan Gedung dan Ruang 35 Pengadaan Alat Praktik dan Peraga Siswa 36 Penyelenggaraan Proses Belajar dan Ujian bagi Peserta Didik 37 Penyiapan dan Tindak Lanjut Evaluasi Satuan Pendidikan SMP 39 Penyediaan Pendidik dan Tenaga Kependidikan bagi Satuan Pendidikan Sekolah Menengah Pertama 40 Pengembangan Karir Pendidik dan Tenaga Kependidikan pada Satuan Pendidikan Sekolah Menengah Pertama 41 Pembinaan Kelembagaan dan Manajemen Sekolah 42 Pengelolaan Dana BOS Sekolah Menengah Pertama 43 Peningkatan Kapasitas Pengelolaan Dana BOS	-			-	10 Ruang 12 Sekolah 18 Opr 18 Paket 18 Sekolah 1 Kegiatan 1 Paket 1 Sekolah 2 Sekolah 3 Paket 3 Sekolah 4 Paket 4 Sekolah 5 Paket 7 Ruang 8 Ruang 8 Unit 90 Orang	8,996,535,000	13,896,840,695	13,896,840,695			-	-	-		9,213,993,248	DINAS PENDIDIKAN DAN KEBUDAYAAN
	1	01	02	2.02	0009	Pembangunan Rumah Dinas Kepala Sekolah/Guru/Penjaga Sekolah																	
							Jumlah Rumah Dinas Kepala Sekolah, Guru, Penjaga Sekolah yang Telah Dibangun				5 Unit	5 Unit	250,000,000	-	-	Kab. Konawe Kepulauan, Semua Kecamatan, Semua Kel/Desa	Dana Transfer Umum-Dana Alokasi Umum Dana Transfer Khusus-Dana Alokasi Khusus	-	-			-	DINAS PENDIDIKAN DAN KEBUDAYAAN

P-RKPD KABUPATEN KONAWE KEPULAUAN | 2024

N o	Kode					Urusan / Bidang Urusan / Program / Kegiatan / Sub Kegiatan	Indikator Program / Kegiatan / Sub Kegiatan	Target Akhir Periode Renstra OPD	Realisasi Capaian RENJA OPD Tahun 2022	Prakiraan Capaian Target RENJA OPD Tahun 2023	Capaian Kinerja Dan Kerangka Pendanaan						Kelompok Sasaran	Prakiraan Maju Rencana Tahun 2025		Perangkat Daerah Penanggung Jawab			
											Target 2024		Pagu Indikatif (Rp)			Lokasi		Sumber Dana	Prioritas				
											Sebelum	Sesudah	RKPD 2024	APBD 2024	RKPD Perubahan 2024				Nasional		Daerah		
1	2					3	4	5	6	7	8	9	10	11	12	13	14	15	16	17	18	19	20
																Fisik							
	1	01				URUSAN PEMERINTAHAN BIDANG PENDIDIKAN							83,558,712,912	98,783,158,200	98,783,158,200						84,008,712,912		
90	1	01	02			PROGRAM PENGELOLAAN PENDIDIKAN	Indeks Pengelolaan Pendidikan (rata-rata APM PAUD, APM SD dan APM SMP dan % PAUD, SD, SMP, dan Non Formal minimal berakreditasi minimal "B")				-	85 %	30,192,326,783	39,978,051,770	39,978,051,770							30,592,326,783	
	1	01	02	2.02		Pengelolaan Pendidikan Sekolah Menengah Pertama	01 Pembangunan Unit Sekolah Baru (USB) 02 Penambahan Ruang Kelas Baru 03 Pembangunan Ruang Guru/Kepala Sekolah/TU 04 Pembangunan Ruang Unit Kesehatan Sekolah 05 Pembangunan Perpustakaan Sekolah 06 Pembangunan Laboratorium 09 Pembangunan Rumah Dinas Kepala Sekolah/Guru/Penjaga Sekolah 12 Pembangunan Sarana, Prasarana dan Utilitas Sekolah 14 Rehabilitasi Sedang/ Berat Ruang Kelas Sekolah 15 Rehabilitasi Sedang/ Berat Ruang Guru Sekolah 17 Rehabilitasi Sedang/ Berat Perpustakaan Sekolah 18 Rehabilitasi Sedang/ Berat Laboratorium 21 Rehabilitasi Sedang/ Berat Rumah Dinas Kepala Sekolah/Guru/Penjaga Sekolah 24 Rehabilitasi Sedang/ Berat Sarana, Prasarana dan Utilitas Sekolah 25 Pengadaan Mebel Sekolah 27 Pengadaan Perlengkapan Sekolah 29 Pemeliharaan Rutin Bangunan Gedung dan Ruang 35 Pengadaan Alat Praktik dan Peraga Siswa 36 Penyelenggaraan Proses Belajar dan Ujian bagi Peserta Didik 37 Penyiapan dan Tindak Lanjut Evaluasi Satuan Pendidikan SMP 39 Penyediaan Pendidik dan Tenaga Kependidikan bagi Satuan Pendidikan Sekolah Menengah Pertama 40 Pengembangan Karir Pendidik dan Tenaga Kependidikan pada Satuan Pendidikan Sekolah Menengah Pertama 41 Pembinaan Kelembagaan dan Manajemen Sekolah 42 Pengelolaan Dana BOS Sekolah Menengah Pertama 43 Peningkatan Kapasitas Pengelolaan Dana BOS	-			-	10 Ruang 12 Sekolah 18 Opr 18 Paket 18 Sekolah 1 Kegiatan 1 Paket 1 Sekolah 2 Sekolah 3 Paket 3 Sekolah 4 Paket 4 Sekolah 5 Paket 7 Ruang 8 Ruang 8 Unit 90 Orang	8,996,535,000	13,896,840,695	13,896,840,695			-	-	-		9,213,993,248	DINAS PENDIDIKAN DAN KEBUDAYAAN
	1	01	02	2.02	0009	Pembangunan Rumah Dinas Kepala Sekolah/Guru/Penjaga Sekolah																	

P-RKPD KABUPATEN KONAWE KEPULAUAN | 2024

N o	Kode					Urusan / Bidang Urusan / Program / Kegiatan / Sub Kegiatan	Indikator Program / Kegiatan / Sub Kegiatan	Target Akhir Periode Renstra OPD	Realisasi Capaian RENJA OPD Tahun 2022	Prakiraan Capaian Target RENJA OPD Tahun 2023	Capaian Kinerja Dan Kerangka Pendanaan								Kelompok Sasaran	Prakiraan Maju Rencana Tahun 2025		Perangkat Daerah Penanggung Jawab	
											Target 2024		Pagu Indikatif (Rp)			Lokasi	Sumber Dana	Prioritas		Target	Pagu Indikatif (Rp)		
											Sebelum	Sesudah	RKPD 2024	APBD 2024	RKPD Perubahan 2024			Nasional					Daerah
1	2					3	4	5	6	7	8	9	10	11	12	13	14	15	16	17	18	19	20
	1	01				URUSAN PEMERINTAHAN BIDANG PENDIDIKAN							83,558,712,912	98,783,158,200	98,783,158,200							84,008,712,912	
91	1	01	02			PROGRAM PENGELOLAAN PENDIDIKAN	Indeks Pengelolaan Pendidikan (rata-rata APM PAUD, APM SD dan APM SMP dan % PAUD, SD, SMP, dan Non Formal minimal berakreditasi minimal "B")				-	85 %	30,192,326,783	39,978,051,770	39,978,051,770							30,592,326,783	
	1	01	02	2.02		Pengelolaan Pendidikan Sekolah Menengah Pertama	01 Pembangunan Unit Sekolah Baru (USB) 02 Penambahan Ruang Kelas Baru 03 Pembangunan Ruang Guru/Kepala Sekolah/TU 04 Pembangunan Ruang Unit Kesehatan Sekolah 05 Pembangunan Perpustakaan Sekolah 06 Pembangunan Laboratorium 09 Pembangunan Rumah Dinas Kepala Sekolah/Guru/Penjaga Sekolah 12 Pembangunan Sarana, Prasarana dan Utilitas Sekolah 14 Rehabilitasi Sedang/ Berat Ruang Kelas Sekolah 15 Rehabilitasi Sedang/ Berat Ruang Guru Sekolah 17 Rehabilitasi Sedang/ Berat Perpustakaan Sekolah 18 Rehabilitasi Sedang/ Berat Laboratorium 21 Rehabilitasi Sedang/ Berat Rumah Dinas Kepala Sekolah/Guru/Penjaga Sekolah 24 Rehabilitasi Sedang/ Berat Sarana, Prasarana dan Utilitas Sekolah 25 Pengadaan Mebel Sekolah 27 Pengadaan Perlengkapan Sekolah 29 Pemeliharaan Rutin Bangunan Gedung dan Ruang 35 Pengadaaan Alat Praktik dan Peraga Siswa 36 Penyelenggaraan Proses Belajar dan Ujian bagi Peserta Didik 37 Penyiapan dan Tindak Lanjut Evaluasi Satuan Pendidikan SMP 39 Penyediaan Pendidik dan Tenaga Kependidikan bagi Satuan Pendidikan Sekolah Menengah Pertama 40 Pengembangan Karir Pendidik dan Tenaga Kependidikan pada Satuan Pendidikan Sekolah Menengah Pertama 41 Pembinaan Kelembagaan dan Manajemen Sekolah 42 Pengelolaan Dana BOS Sekolah Menengah Pertama 43 Peningkatan Kapasitas Pengelolaan Dana BOS	-			-	10 Ruang 12 Sekolah 18 Opr 18 Paket 18 Sekolah 1 kegiatan 1 Paket 1 Sekolah 2 Sekolah 3 Paket 3 Sekolah 4 Paket 4 Sekolah 5 Paket 7 Ruang 8 Ruang 8 Unit 90 Orang	8,996,535,000	13,896,840,695	13,896,840,695			-	-	-		9,213,993,248	DINAS PENDIDIKAN DAN KEBUDAYAAN
	1	01	02	2.02	0012	Pembangunan Sarana, Prasarana dan Utilitas Sekolah																	
							Jumlah Sarana, Prasarana dan Utilitas Sekolah yang Telah Dibangun				2 Unit	2 Unit	1,248,000,000	-	-	Kab. Konawe Kepulauan, Semua	Dana Transfer Umum-Dana Alokasi Umum	-	-			-	DINAS PENDIDIKAN DAN KEBUDAYAAN

P-RKPD KABUPATEN KONAWE KEPULAUAN | 2024

N o	Kode					Urusan / Bidang Urusan / Program / Kegiatan / Sub Kegiatan	Indikator Program / Kegiatan / Sub Kegiatan	Target Akhir Periode Renstra OPD	Realisasi Capaian RENJA OPD Tahun 2022	Prakiraan Capaian Target RENJA OPD Tahun 2023	Capaian Kinerja Dan Kerangka Pendanaan						Kelompok Sasaran	Prakiraan Maju Rencana Tahun 2025		Perangkat Daerah Penanggung Jawab			
											Target 2024		Pagu Indikatif (Rp)			Lokasi		Sumber Dana	Prioritas		Target	Pagu Indikatif (Rp)	
											Sebelum	Sesudah	RKPD 2024	APBD 2024	RKPD Perubahan 2024				Nasional				Daerah
1	2					3	4	5	6	7	8	9	10	11	12	13	14	15	16	17	18	19	20
																Kecamatan, Semua Kel/Desa	Dana Transfer Khusus-Dana Alokasi Khusus Fisik						
	1	01				URUSAN PEMERINTAHAN BIDANG PENDIDIKAN							83,558,712,912	98,783,158,200	98,783,158,200						84,008,712,912		
9 2	1	01	02			PROGRAM PENGELOLAAN PENDIDIKAN	Indeks Pengelolaan Pendidikan (rata-rata APM PAUD, APM SD dan APM SMP dan % PAUD, SD, SMP, dan Non Formal minimal berakreditasi minimal "B")				-	85 %	30,192,326,783	39,978,051,770	39,978,051,770							30,592,326,783	
	1	01	02	2.02		Pengelolaan Pendidikan Sekolah Menengah Pertama	01 Pembangunan Unit Sekolah Baru (USB) 02 Penambahan Ruang Kelas Baru 03 Pembangunan Ruang Guru/Kepala Sekolah/TU 04 Pembangunan Ruang Unit Kesehatan Sekolah 05 Pembangunan Perpustakaan Sekolah 06 Pembangunan Laboratorium 09 Pembangunan Rumah Dinas Kepala Sekolah/Guru/Penjaga Sekolah 12 Pembangunan Sarana, Prasarana dan Utilitas Sekolah 14 Rehabilitasi Sedang/ Berat Ruang Kelas Sekolah 15 Rehabilitasi Sedang/ Berat Ruang Guru Sekolah 17 Rehabilitasi Sedang/ Berat Perpustakaan Sekolah 18 Rehabilitasi Sedang/ Berat Laboratorium 21 Rehabilitasi Sedang/ Berat Rumah Dinas Kepala Sekolah/Guru/Penjaga Sekolah 24 Rehabilitasi Sedang/ Berat Sarana, Prasarana dan Utilitas Sekolah 25 Pengadaan Mebel Sekolah 27 Pengadaan Perlengkapan Sekolah 29 Pemeliharaan Rutin Bangunan Gedung dan Ruang 35 Pengadaaan Alat Praktik dan Peraga Siswa 36 Penyelenggaraan Proses Belajar dan Ujian bagi Peserta Didik 37 Penyiapan dan Tindak Lanjut Evaluasi Satuan Pendidikan SMP 39 Penyediaan Pendidik dan Tenaga Kependidikan bagi Satuan Pendidikan Sekolah Menengah Pertama 40 Pengembangan Karir Pendidik dan Tenaga Kependidikan pada Satuan Pendidikan Sekolah Menengah Pertama 41 Pembinaan Kelembagaan dan Manajemen Sekolah 42 Pengelolaan Dana BOS Sekolah Menengah Pertama 43 Peningkatan Kapasitas Pengelolaan Dana BOS	-			-	10 Ruang 12 Sekolah 18 Opr 18 Paket 18 Sekolah 1 Kegiatan 1 Paket 1 Sekolah 2 Sekolah 3 Paket 3 Sekolah 4 Paket 4 Sekolah 5 Paket 7 Ruang 8 Ruang 8 Unit 90 Orang	8,996,535,000	13,896,840,695	13,896,840,695			-	-	-		9,213,993,248	DINAS PENDIDIKAN DAN KEBUDAYAAN

P-RKPD KABUPATEN KONAWE KEPULAUAN | 2024

No	Kode					Urusan / Bidang Urusan / Program / Kegiatan / Sub Kegiatan	Indikator Program / Kegiatan / Sub Kegiatan	Target Akhir Periode Renstra OPD	Realisasi Capaian RENJA OPD Tahun 2022	Prakiraan Capaian Target RENJA OPD Tahun 2023	Capaian Kinerja Dan Kerangka Pendanaan						Kelompok Sasaran	Prakiraan Maju Rencana Tahun 2025		Perangkat Daerah Penanggung Jawab			
											Target 2024		Pagu Indikatif (Rp)			Lokasi		Sumber Dana	Prioritas				
											Sebelum	Sesudah	RKPD 2024	APBD 2024	RKPD Perubahan 2024				Nasional		Daerah	Target	Pagu Indikatif (Rp)
1	2					3	4	5	6	7	8	9	10	11	12	13	14	15	16	17	18	19	20
	1	01	02	2.02	0012	Pembangunan Sarana, Prasarana dan Utilitas Sekolah																	
	1	01				URUSAN PEMERINTAHAN BIDANG PENDIDIKAN							83,558,712,912	98,783,158,200	98,783,158,200						84,008,712,912		
93	1	01	02			PROGRAM PENGELOLAAN PENDIDIKAN	Indeks Pengelolaan Pendidikan (rata-rata APM PAUD, APM SD dan APM SMP dan % PAUD, SD, SMP, dan Non Formal minimal berakreditasi minimal "B")				-	85 %	30,192,326,783	39,978,051,770	39,978,051,770							30,592,326,783	
	1	01	02	2.02		Pengelolaan Pendidikan Sekolah Menengah Pertama	01 Pembangunan Unit Sekolah Baru (USB) 02 Penambahan Ruang Kelas Baru 03 Pembangunan Ruang Guru/Kepala Sekolah/TU 04 Pembangunan Ruang Unit Kesehatan Sekolah 05 Pembangunan Perpustakaan Sekolah 06 Pembangunan Laboratorium 09 Pembangunan Rumah Dinas Kepala Sekolah/Guru/Penjaga Sekolah 12 Pembangunan Sarana, Prasarana dan Utilitas Sekolah 14 Rehabilitasi Sedang/ Berat Ruang Kelas Sekolah 15 Rehabilitasi Sedang/ Berat Ruang Guru Sekolah 17 Rehabilitasi Sedang/ Berat Perpustakaan Sekolah 18 Rehabilitasi Sedang/ Berat Laboratorium 21 Rehabilitasi Sedang/ Berat Rumah Dinas Kepala Sekolah/Guru/Penjaga Sekolah 24 Rehabilitasi Sedang/ Berat Sarana, Prasarana dan Utilitas Sekolah 25 Pengadaan Mebel Sekolah 27 Pengadaan Perlengkapan Sekolah 29 Pemeliharaan Rutin Bangunan Gedung dan Ruang 35 Pengadaan Alat Praktik dan Peraga Siswa 36 Penyelenggaraan Proses Belajar dan Ujian bagi Peserta Didik 37 Penyiapan dan Tindak Lanjut Evaluasi Satuan Pendidikan SMP 39 Penyediaan Pendidik dan Tenaga Kependidikan bagi Satuan Pendidikan Sekolah Menengah Pertama 40 Pengembangan Karir Pendidik dan Tenaga Kependidikan pada Satuan Pendidikan Sekolah Menengah Pertama 41 Pembinaan Kelembagaan dan Manajemen Sekolah 42 Pengelolaan Dana BOS Sekolah Menengah Pertama 43 Peningkatan Kapasitas Pengelolaan Dana BOS	-			-	10 Ruang 12 Sekolah 18 Opr 18 Paket 18 Sekolah 1 Kegiatan 1 Paket 1 Sekolah 2 Sekolah 3 Paket 3 Sekolah 4 Paket 4 Sekolah 5 Paket 7 Ruang 8 Ruang 8 Unit 90 Orang	8,996,535,000	13,896,840,695	13,896,840,695			-	-	-		9,213,993,248	DINAS PENDIDIKAN DAN KEBUDAYAAN
	1	01	02	2.02	0017	Rehabilitasi Sedang/Berat Perpustakaan Sekolah																	

P-RKPD KABUPATEN KONAWE KEPULAUAN | 2024

No	Kode					Urusan / Bidang Urusan / Program / Kegiatan / Sub Kegiatan	Indikator Program / Kegiatan / Sub Kegiatan	Target Akhir Periode Renstra OPD	Realisasi Capaian RENJA OPD Tahun 2022	Prakiraan Capaian Target RENJA OPD Tahun 2023	Capaian Kinerja Dan Kerangka Pendanaan						Kelompok Sasaran	Prakiraan Maju Rencana Tahun 2025		Perangkat Daerah Penanggung Jawab			
											Target 2024		Pagu Indikatif (Rp)			Lokasi		Sumber Dana	Prioritas				
											Sebelum	Sesudah	RKPD 2024	APBD 2024	RKPD Perubahan 2024				Nasional		Daerah	Target	Pagu Indikatif (Rp)
1	2					3	4	5	6	7	8	9	10	11	12	13	14	15	16	17	18	19	20
							Jumlah Perpustakaan Sekolah yang Telah Direhabilitasi Sedang/Berat				10 Ruang	10 Ruang	150,000,000	-	-	Kab. Konawe Kepulauan, Semua Kecamatan, Semua Kel/Desa	Dana Transfer Umum-Dana Alokasi Umum Dana Transfer Khusus-Dana Alokasi Khusus Fisik	-	-			-	DINAS PENDIDIKAN DAN KEBUDAYAAN
	1	01				URUSAN PEMERINTAHAN BIDANG PENDIDIKAN						83,558,712,912	98,783,158,200	98,783,158,200							84,008,712,912		
94	1	01	02			PROGRAM PENGELOLAAN PENDIDIKAN	Indeks Pengelolaan Pendidikan (rata-rata APM PAUD, APM SD dan APM SMP dan % PAUD, SD, SMP, dan Non Formal minimal berakreditasi minimal "B")				-	85 %	30,192,326,783	39,978,051,770	39,978,051,770							30,592,326,783	
	1	01	02	2.02		Pengelolaan Pendidikan Sekolah Menengah Pertama	01 Pembangunan Unit Sekolah Baru (USB) 02 Penambahan Ruang Kelas Baru 03 Pembangunan Ruang Guru/Kepala Sekolah/TU 04 Pembangunan Ruang Unit Kesehatan Sekolah 05 Pembangunan Perpustakaan Sekolah 06 Pembangunan Laboratorium 09 Pembangunan Rumah Dinas Kepala Sekolah/Guru/Penjaga Sekolah 12 Pembangunan Sarana, Prasarana dan Utilitas Sekolah 14 Rehabilitasi Sedang/ Berat Ruang Kelas Sekolah 15 Rehabilitasi Sedang/ Berat Ruang Guru Sekolah 17 Rehabilitasi Sedang/ Berat Perpustakaan Sekolah 18 Rehabilitasi Sedang/ Berat Laboratorium 21 Rehabilitasi Sedang/ Berat Rumah Dinas Kepala Sekolah/Guru/Penjaga Sekolah 24 Rehabilitasi Sedang/ Berat Sarana, Prasarana dan Utilitas Sekolah 25 Pengadaan Mebel Sekolah 27 Pengadaan Perlengkapan Sekolah 29 Pemeliharaan Rutin Bangunan Gedung dan Ruang 35 Pengadaan Alat Praktik dan Peraga Siswa 36 Penyelenggaraan Proses Belajar dan Ujian bagi Peserta Didik 37 Penyiapan dan Tindak Lanjut Evaluasi Satuan Pendidikan SMP 39 Penyediaan Pendidik dan Tenaga Kependidikan bagi Satuan Pendidikan Sekolah Menengah Pertama 40 Pengembangan Karir Pendidik dan Tenaga Kependidikan pada Satuan Pendidikan Sekolah Menengah Pertama 41 Pembinaan Kelembagaan dan Manajemen Sekolah 42 Pengelolaan Dana BOS Sekolah Menengah Pertama 43 Peningkatan Kapasitas	-			-	10 Ruang 12 Sekolah 18 Opr 18 Paket 18 Sekolah 1 kegiatan 1 Paket 1 Sekolah 2 Sekolah 3 Paket 3 Sekolah 4 Paket 4 Sekolah 5 Paket 7 Ruang 8 Ruang 8 Unit 90 Orang	8,996,535,000	13,896,840,695	13,896,840,695			-	-	-		9,213,993,248	DINAS PENDIDIKAN DAN KEBUDAYAAN



P-RKPD KABUPATEN KONAWE KEPULAUAN | 2024

N o	Kode					Urusan / Bidang Urusan / Program / Kegiatan / Sub Kegiatan	Indikator Program / Kegiatan / Sub Kegiatan	Target Akhir Periode Renstra OPD	Realisasi Capaian RENJA OPD Tahun 2022	Prakiraan Capaian Target RENJA OPD Tahun 2023	Capaian Kinerja Dan Kerangka Pendanaan								Kelompok Sasaran	Prakiraan Maju Rencana Tahun 2025		Perangkat Daerah Penanggung Jawab	
											Target 2024		Pagu Indikatif (Rp)			Lokasi	Sumber Dana	Prioritas					
											Sebelum	Sesudah	RKPD 2024	APBD 2024	RKPD Perubahan 2024			Nasional		Daerah			
1	2					3	4	5	6	7	8	9	10	11	12	13	14	15	16	17	18	19	20
							Pengelolaan Dana BOS																
	1	01	02	2.02	0017	Rehabilitasi Sedang/Berat Perpustakaan Sekolah																	
	1	01				URUSAN PEMERINTAHAN BIDANG PENDIDIKAN							83,558,712,912	98,783,158,200	98,783,158,200						84,008,712,912		
95	1	01	02			PROGRAM PENGELOLAAN PENDIDIKAN	Indeks Pengelolaan Pendidikan (rata-rata APM PAUD, APM SD dan APM SMP dan % PAUD, SD, SMP, dan Non Formal minimal berakreditasi minimal "B")				-	85 %	30,192,326,783	39,978,051,770	39,978,051,770							30,592,326,783	

P-RKPD KABUPATEN KONAWE KEPULAUAN | 2024

N o	Kode					Urusan / Bidang Urusan / Program / Kegiatan / Sub Kegiatan	Indikator Program / Kegiatan / Sub Kegiatan	Target Akhir Periode Renstra OPD	Realisasi Capaian RENJA OPD Tahun 2022	Prakiraan Capaian Target RENJA OPD Tahun 2023	Capaian Kinerja Dan Kerangka Pendanaan						Kelompok Sasaran	Prakiraan Maju Rencana Tahun 2025		Perangkat Daerah Penanggung Jawab			
											Target 2024		Pagu Indikatif (Rp)			Lokasi		Sumber Dana	Prioritas		Target	Pagu Indikatif (Rp)	
											Sebelum	Sesudah	RKPD 2024	APBD 2024	RKPD Perubahan 2024				Nasional				Daerah
1	2					3	4	5	6	7	8	9	10	11	12	13	14	15	16	17	18	19	20
	1	01	02	2.02		Pengelolaan Pendidikan Sekolah Menengah Pertama	01 Pembangunan Unit Sekolah Baru (USB) 02 Penambahan Ruang Kelas Baru 03 Pembangunan Ruang Guru/Kepala Sekolah/TU 04 Pembangunan Ruang Unit Kesehatan Sekolah 05 Pembangunan Perpustakaan Sekolah 06 Pembangunan Laboratorium 09 Pembangunan Rumah Dinas Kepala Sekolah/Guru/Penjaga Sekolah 12 Pembangunan Sarana, Prasarana dan Utilitas Sekolah 14 Rehabilitasi Sedang/ Berat Ruang Kelas Sekolah 15 Rehabilitasi Sedang/ Berat Ruang Guru Sekolah 17 Rehabilitasi Sedang/ Berat Perpustakaan Sekolah 18 Rehabilitasi Sedang/ Berat Laboratorium 21 Rehabilitasi Sedang/ Berat Rumah Dinas Kepala Sekolah/Guru/Penjaga Sekolah 24 Rehabilitasi Sedang/ Berat Sarana, Prasarana dan Utilitas Sekolah 25 Pengadaan Mebel Sekolah 27 Pengadaan Perlengkapan Sekolah 29 Pemeliharaan Rutin Bangunan Gedung dan Ruangan 35 Pengadaan Alat Praktik dan Peraga Siswa 36 Penyelenggaraan Proses Belajar dan Ujian bagi Peserta Didik 37 Penyiapan dan Tindak Lanjut Evaluasi Satuan Pendidikan SMP 39 Penyediaan Pendidik dan Tenaga Kependidikan bagi Satuan Pendidikan Sekolah Menengah Pertama 40 Pengembangan Karir Pendidik dan Tenaga Kependidikan pada Satuan Pendidikan Sekolah Menengah Pertama 41 Pembinaan Kelembagaan dan Manajemen Sekolah 42 Pengelolaan Dana BOS Sekolah Menengah Pertama 43 Peningkatan Kapasitas Pengelolaan Dana BOS	-			-	10 Ruang 12 Sekolah 18 Opr 18 Paket 18 Sekolah 1 Kegiatan 1 Paket 1 Sekolah 2 Sekolah 3 Paket 3 Sekolah 4 Paket 4 Sekolah 5 Paket 7 Ruang 8 Ruang 8 Unit 90 Orang	8,996,535,000	13,896,840,695	13,896,840,695			-	-	-		9,213,993,248	DINAS PENDIDIKAN DAN KEBUDAYAAN
	1	01	02	2.02	0018	Rehabilitasi Sedang/Berat Laboratorium																	
						Jumlah Laboratorium yang Telah Direhabilitasi Sedang/Berat					5 Ruang	5 Ruang	100,000,000	-	-	Kab. Konawe Kepulauan, Semua Kecamatan, Semua Kel/Desa	Dana Transfer Umum-Dana Alokasi Umum Dana Transfer Khusus-Dana Alokasi Khusus Fisik DAK Fisik-Bidang Pendidikan-Reguler-SMP	-	-			-	DINAS PENDIDIKAN DAN KEBUDAYAAN

P-RKPD KABUPATEN KONAWE KEPULAUAN | 2024

N o	Kode					Urusan / Bidang Urusan / Program / Kegiatan / Sub Kegiatan	Indikator Program / Kegiatan / Sub Kegiatan	Target Akhir Periode Renstra OPD	Realisasi Capaian RENJA OPD Tahun 2022	Prakiraan Capaian Target RENJA OPD Tahun 2023	Capaian Kinerja Dan Kerangka Pendanaan						Kelompok Sasaran	Prakiraan Maju Rencana Tahun 2025		Perangkat Daerah Penanggung Jawab			
											Target 2024		Pagu Indikatif (Rp)			Lokasi		Sumber Dana	Prioritas				
											Sebelum	Sesudah	RKPD 2024	APBD 2024	RKPD Perubahan 2024				Nasional		Daerah		
1	2					3	4	5	6	7	8	9	10	11	12	13	14	15	16	17	18	19	20
	1	01				URUSAN PEMERINTAHAN BIDANG PENDIDIKAN							83,558,712,912	98,783,158,200	98,783,158,200							84,008,712,912	
96	1	01	02			PROGRAM PENGELOLAAN PENDIDIKAN	Indeks Pengelolaan Pendidikan (rata-rata APM PAUD, APM SD dan APM SMP dan % PAUD, SD, SMP, dan Non Formal minimal berakreditasi minimal "B")				-	85 %	30,192,326,783	39,978,051,770	39,978,051,770							30,592,326,783	
	1	01	02	2.02		Pengelolaan Pendidikan Sekolah Menengah Pertama	01 Pembangunan Unit Sekolah Baru (USB) 02 Penambahan Ruang Kelas Baru 03 Pembangunan Ruang Guru/Kepala Sekolah/TU 04 Pembangunan Ruang Unit Kesehatan Sekolah 05 Pembangunan Perpustakaan Sekolah 06 Pembangunan Laboratorium 09 Pembangunan Rumah Dinas Kepala Sekolah/Guru/Penjaga Sekolah 12 Pembangunan Sarana, Prasarana dan Utilitas Sekolah 14 Rehabilitasi Sedang/ Berat Ruang Kelas Sekolah 15 Rehabilitasi Sedang/ Berat Ruang Guru Sekolah 17 Rehabilitasi Sedang/ Berat Perpustakaan Sekolah 18 Rehabilitasi Sedang/ Berat Laboratorium 21 Rehabilitasi Sedang/ Berat Rumah Dinas Kepala Sekolah/Guru/Penjaga Sekolah 24 Rehabilitasi Sedang/ Berat Sarana, Prasarana dan Utilitas Sekolah 25 Pengadaan Mebel Sekolah 27 Pengadaan Perlengkapan Sekolah 29 Pemeliharaan Rutin Bangunan Gedung dan Ruang 35 Pengadaan Alat Praktik dan Peraga Siswa 36 Penyelenggaraan Proses Belajar dan Ujian bagi Peserta Didik 37 Penyiapan dan Tindak Lanjut Evaluasi Satuan Pendidikan SMP 39 Penyediaan Pendidik dan Tenaga Kependidikan bagi Satuan Pendidikan Sekolah Menengah Pertama 40 Pengembangan Karir Pendidik dan Tenaga Kependidikan pada Satuan Pendidikan Sekolah Menengah Pertama 41 Pembinaan Kelembagaan dan Manajemen Sekolah 42 Pengelolaan Dana BOS Sekolah Menengah Pertama 43 Peningkatan Kapasitas Pengelolaan Dana BOS	-			-	10 Ruang 12 Sekolah 18 Opr 18 Paket 18 Sekolah 1 Kegiatan 1 Paket 1 Sekolah 2 Sekolah 3 Paket 3 Sekolah 4 Paket 4 Sekolah 5 Paket 7 Ruang 8 Ruang 8 Unit 90 Orang	8,996,535,000	13,896,840,695	13,896,840,695			-	-	-		9,213,993,248	DINAS PENDIDIKAN DAN KEBUDAYAAN
	1	01	02	2.02	0018	Rehabilitasi Sedang/Berat Laboratorium																	
	1	01				URUSAN PEMERINTAHAN BIDANG PENDIDIKAN							83,558,712,912	98,783,158,200	98,783,158,200							84,008,712,912	

P-RKPD KABUPATEN KONAWE KEPULAUAN | 2024

N o	Kode					Urusan / Bidang Urusan / Program / Kegiatan / Sub Kegiatan	Indikator Program / Kegiatan / Sub Kegiatan	Target Akhir Periode Renstra OPD	Realisasi Capaian RENJA OPD Tahun 2022	Prakiraan Capaian Target RENJA OPD Tahun 2023	Capaian Kinerja Dan Kerangka Pendanaan						Kelompok Sasaran	Prakiraan Maju Rencana Tahun 2025		Perangkat Daerah Penanggung Jawab			
											Target 2024		Pagu Indikatif (Rp)			Lokasi		Sumber Dana	Prioritas		Target	Pagu Indikatif (Rp)	
											Sebelum	Sesudah	RKPD 2024	APBD 2024	RKPD Perubahan 2024				Nasional				Daerah
1	2					3	4	5	6	7	8	9	10	11	12	13	14	15	16	17	18	19	20
97	1	01	02			PROGRAM PENGELOLAAN PENDIDIKAN	Indeks Pengelolaan Pendidikan (rata-rata APM PAUD, APM SD dan APM SMP dan % PAUD, SD, SMP, dan Non Formal minimal berakreditasi minimal "B")				-	85 %	30,192,326,783	39,978,051,770	39,978,051,770							30,592,326,783	
	1	01	02	2.02		Pengelolaan Pendidikan Sekolah Menengah Pertama	01 Pembangunan Unit Sekolah Baru (USB) 02 Penambahan Ruang Kelas Baru 03 Pembangunan Ruang Guru/Kepala Sekolah/TU 04 Pembangunan Ruang Unit Kesehatan Sekolah 05 Pembangunan Perpustakaan Sekolah 06 Pembangunan Laboratorium 09 Pembangunan Rumah Dinas Kepala Sekolah/Guru/Penjaga Sekolah 12 Pembangunan Sarana, Prasarana dan Utilitas Sekolah 14 Rehabilitasi Sedang/ Berat Ruang Kelas Sekolah 15 Rehabilitasi Sedang/ Berat Ruang Guru Sekolah 17 Rehabilitasi Sedang/ Berat Perpustakaan Sekolah 18 Rehabilitasi Sedang/ Berat Laboratorium 21 Rehabilitasi Sedang/ Berat Rumah Dinas Kepala Sekolah/Guru/Penjaga Sekolah 24 Rehabilitasi Sedang/ Berat Sarana, Prasarana dan Utilitas Sekolah 25 Pengadaan Mebel Sekolah 27 Pengadaan Perlengkapan Sekolah 29 Pemeliharaan Rutin Bangunan Gedung dan Ruang 35 Pengadaan Alat Praktik dan Peraga Siswa 36 Penyelenggaraan Proses Belajar dan Ujian bagi Peserta Didik 37 Penyiapan dan Tindak Lanjut Evaluasi Satuan Pendidikan SMP 39 Penyediaan Pendidik dan Tenaga Kependidikan bagi Satuan Pendidikan Sekolah Menengah Pertama 40 Pengembangan Karir Pendidik dan Tenaga Kependidikan pada Satuan Pendidikan Sekolah Menengah Pertama 41 Pembinaan Kelembagaan dan Manajemen Sekolah 42 Pengelolaan Dana BOS Sekolah Menengah Pertama 43 Peningkatan Kapasitas Pengelolaan Dana BOS	-			-	10 Ruang 12 Sekolah 18 Opr 18 Paket 18 Sekolah 1 Kegiatan 1 Paket 1 Sekolah 2 Sekolah 3 Paket 3 Sekolah 4 Paket 4 Sekolah 5 Paket 7 Ruang 8 Ruang 8 Unit 90 Orang	8,996,535,000	13,896,840,695	13,896,840,695			-	-	-		9,213,993,248	DINAS PENDIDIKAN DAN KEBUDAYAAN
	1	01	02	2.02	0021	Rehabilitasi Sedang/Berat Rumah Dinas Kepala Sekolah/Guru/Penjaga Sekolah																	
							Jumlah Rumah Dinas Kepala Sekolah/Guru/Penjaga Sekolah yang Telah Direhabilitasi Sedang/Berat				5 Unit	5 Unit	250,000,000	-	-	Kab. Konawe Kepulauan, Semua Kecamatan, Semua Kel/Desa	Dana Transfer Khusus-Dana Alokasi Khusus Fisik DAK Fisik-Bidang	-	-			-	DINAS PENDIDIKAN DAN KEBUDAYAAN

P-RKPD KABUPATEN KONAWE KEPULAUAN | 2024

N o	Kode					Urusan / Bidang Urusan / Program / Kegiatan / Sub Kegiatan	Indikator Program / Kegiatan / Sub Kegiatan	Target Akhir Periode Renstra OPD	Realisasi Capaian RENJA OPD Tahun 2022	Prakiraan Capaian Target RENJA OPD Tahun 2023	Capaian Kinerja Dan Kerangka Pendanaan						Kelompok Sasaran	Prakiraan Maju Rencana Tahun 2025		Perangkat Daerah Penanggung Jawab			
											Target 2024		Pagu Indikatif (Rp)			Lokasi		Sumber Dana	Prioritas				
											Sebelum	Sesudah	RKPD 2024	APBD 2024	RKPD Perubahan 2024				Nasional		Daerah		
1	2					3	4	5	6	7	8	9	10	11	12	13	14	15	16	17	18	19	20
																Pendidikan-Reguler-SMP							
	1	01				URUSAN PEMERINTAHAN BIDANG PENDIDIKAN							83,558,712,912	98,783,158,200	98,783,158,200						84,008,712,912		
98	1	01	02			PROGRAM PENGELOLAAN PENDIDIKAN	Indeks Pengelolaan Pendidikan (rata-rata APM PAUD, APM SD dan APM SMP dan % PAUD, SD, SMP, dan Non Formal minimal berakreditasi minimal "B")				-	85 %	30,192,326,783	39,978,051,770	39,978,051,770							30,592,326,783	
	1	01	02	2.02		Pengelolaan Pendidikan Sekolah Menengah Pertama	01 Pembangunan Unit Sekolah Baru (USB) 02 Penambahan Ruang Kelas Baru 03 Pembangunan Ruang Guru/Kepala Sekolah/TU 04 Pembangunan Ruang Unit Kesehatan Sekolah 05 Pembangunan Perpustakaan Sekolah 06 Pembangunan Laboratorium 09 Pembangunan Rumah Dinas Kepala Sekolah/Guru/Penjaga Sekolah 12 Pembangunan Sarana, Prasarana dan Utilitas Sekolah 14 Rehabilitasi Sedang/ Berat Ruang Kelas Sekolah 15 Rehabilitasi Sedang/ Berat Ruang Guru Sekolah 17 Rehabilitasi Sedang/ Berat Perpustakaan Sekolah 18 Rehabilitasi Sedang/ Berat Laboratorium 21 Rehabilitasi Sedang/ Berat Rumah Dinas Kepala Sekolah/Guru/Penjaga Sekolah 24 Rehabilitasi Sedang/ Berat Sarana, Prasarana dan Utilitas Sekolah 25 Pengadaan Mebel Sekolah 27 Pengadaan Perlengkapan Sekolah 29 Pemeliharaan Rutin Bangunan Gedung dan Ruang 35 Pengadaan Alat Praktik dan Peraga Siswa 36 Penyelenggaraan Proses Belajar dan Ujian bagi Peserta Didik 37 Penyiapan dan Tindak Lanjut Evaluasi Satuan Pendidikan SMP 39 Penyediaan Pendidik dan Tenaga Kependidikan bagi Satuan Pendidikan Sekolah Menengah Pertama 40 Pengembangan Karir Pendidik dan Tenaga Kependidikan pada Satuan Pendidikan Sekolah Menengah Pertama 41 Pembinaan Kelembagaan dan Manajemen Sekolah 42 Pengelolaan Dana BOS Sekolah Menengah Pertama 43 Peningkatan Kapasitas Pengelolaan Dana BOS	-			-	10 Ruang 12 Sekolah 18 Opr 18 Paket 18 Sekolah 1 Kegiatan 1 Paket 1 Sekolah 2 Sekolah 3 Paket 3 Sekolah 4 Paket 4 Sekolah 5 Paket 7 Ruang 8 Ruang 8 Unit 90 Orang	8,996,535,000	13,896,840,695	13,896,840,695			-	-	-		9,213,993,248	DINAS PENDIDIKAN DAN KEBUDAYAAN
	1	01	02	2.02	0021	Rehabilitasi Sedang/Berat Rumah Dinas Kepala Sekolah/Guru/Penjaga Sekolah																	

P-RKPD KABUPATEN KONAWE KEPULAUAN | 2024

N o	Kode					Urusan / Bidang Urusan / Program / Kegiatan / Sub Kegiatan	Indikator Program / Kegiatan / Sub Kegiatan	Target Akhir Periode Renstra OPD	Realisasi Capaian RENJA OPD Tahun 2022	Prakiraan Capaian Target RENJA OPD Tahun 2023	Capaian Kinerja Dan Kerangka Pendanaan						Kelompok Sasaran	Prakiraan Maju Rencana Tahun 2025		Perangkat Daerah Penanggung Jawab			
											Target 2024		Pagu Indikatif (Rp)			Lokasi		Sumber Dana	Prioritas				
											Sebelum	Sesudah	RKPD 2024	APBD 2024	RKPD Perubahan 2024				Nasional		Daerah		
1	2					3	4	5	6	7	8	9	10	11	12	13	14	15	16	17	18	19	20
	1	01				URUSAN PEMERINTAHAN BIDANG PENDIDIKAN							83,558,712,912	98,783,158,200	98,783,158,200							84,008,712,912	
99	1	01	02			PROGRAM PENGELOLAAN PENDIDIKAN	Indeks Pengelolaan Pendidikan (rata-rata APM PAUD, APM SD dan APM SMP dan % PAUD, SD, SMP, dan Non Formal minimal berakreditasi minimal "B")				-	85 %	30,192,326,783	39,978,051,770	39,978,051,770							30,592,326,783	
	1	01	02	2.02		Pengelolaan Pendidikan Sekolah Menengah Pertama	01 Pembangunan Unit Sekolah Baru (USB) 02 Penambahan Ruang Kelas Baru 03 Pembangunan Ruang Guru/Kepala Sekolah/TU 04 Pembangunan Ruang Unit Kesehatan Sekolah 05 Pembangunan Perpustakaan Sekolah 06 Pembangunan Laboratorium 09 Pembangunan Rumah Dinas Kepala Sekolah/Guru/Penjaga Sekolah 12 Pembangunan Sarana, Prasarana dan Utilitas Sekolah 14 Rehabilitasi Sedang/ Berat Ruang Kelas Sekolah 15 Rehabilitasi Sedang/ Berat Ruang Guru Sekolah 17 Rehabilitasi Sedang/ Berat Perpustakaan Sekolah 18 Rehabilitasi Sedang/ Berat Laboratorium 21 Rehabilitasi Sedang/ Berat Rumah Dinas Kepala Sekolah/Guru/Penjaga Sekolah 24 Rehabilitasi Sedang/ Berat Sarana, Prasarana dan Utilitas Sekolah 25 Pengadaan Mebel Sekolah 27 Pengadaan Perlengkapan Sekolah 29 Pemeliharaan Rutin Bangunan Gedung dan Ruang 35 Pengadaan Alat Praktik dan Peraga Siswa 36 Penyelenggaraan Proses Belajar dan Ujian bagi Peserta Didik 37 Penyiapan dan Tindak Lanjut Evaluasi Satuan Pendidikan SMP 39 Penyediaan Pendidik dan Tenaga Kependidikan bagi Satuan Pendidikan Sekolah Menengah Pertama 40 Pengembangan Karir Pendidik dan Tenaga Kependidikan pada Satuan Pendidikan Sekolah Menengah Pertama 41 Pembinaan Kelembagaan dan Manajemen Sekolah 42 Pengelolaan Dana BOS Sekolah Menengah Pertama 43 Peningkatan Kapasitas Pengelolaan Dana BOS	-			-	10 Ruang 12 Sekolah 18 Opr 18 Paket 18 Sekolah 1 Kegiatan 1 Paket 1 Sekolah 2 Sekolah 3 Paket 3 Sekolah 4 Paket 4 Sekolah 5 Paket 7 Ruang 8 Ruang 8 Unit 90 Orang	8,996,535,000	13,896,840,695	13,896,840,695			-	-	-		9,213,993,248	DINAS PENDIDIKAN DAN KEBUDAYAAN
	1	01	02	2.02	0024	Rehabilitasi Sedang/Berat Sarana, Prasarana dan Utilitas Sekolah																	

P-RKPD KABUPATEN KONAWE KEPULAUAN | 2024

N o	Kode					Urusan / Bidang Urusan / Program / Kegiatan / Sub Kegiatan	Indikator Program / Kegiatan / Sub Kegiatan	Target Akhir Periode Renstra OPD	Realisasi Capaian RENJA OPD Tahun 2022	Prakiraan Capaian Target RENJA OPD Tahun 2023	Capaian Kinerja Dan Kerangka Pendanaan						Kelompok Sasaran	Prakiraan Maju Rencana Tahun 2025		Perangkat Daerah Penanggung Jawab			
											Target 2024		Pagu Indikatif (Rp)			Lokasi		Sumber Dana	Prioritas		Target	Pagu Indikatif (Rp)	
											Sebelum	Sesudah	RKPD 2024	APBD 2024	RKPD Perubahan 2024				Nasional				Daerah
1	2					3	4	5	6	7	8	9	10	11	12	13	14	15	16	17	18	19	20
							Jumlah Sarana, Prasarana dan Utilitas Sekolah yang Telah Direhabilitasi Sedang/Berat				5 Unit	5 Unit	300,000,000	-	-	Kab. Konawe Kepulauan, Semua Kecamatan, Semua Kel/Desa	Dana Transfer Umum-Dana Alokasi Umum Dana Transfer Khusus-Dana Alokasi Khusus Fisik DAK Fisik-Bidang Pendidikan-Reguler-SMP	-	-		-	DINAS PENDIDIKAN DAN KEBUDAYAAN	
	1	01				URUSAN PEMERINTAHAN BIDANG PENDIDIKAN						83,558,712,912	98,783,158,200	98,783,158,200						84,008,712,912			
100	1	01	02			PROGRAM PENGELOLAAN PENDIDIKAN	Indeks Pengelolaan Pendidikan (rata-rata APM PAUD, APM SD dan APM SMP dan % PAUD, SD, SMP, dan Non Formal minimal berakreditasi minimal "B")				-	85 %	30,192,326,783	39,978,051,770	39,978,051,770						30,592,326,783		
	1	01	02	2.02		Pengelolaan Pendidikan Sekolah Menengah Pertama	01 Pembangunan Unit Sekolah Baru (USB) 02 Penambahan Ruang Kelas Baru 03 Pembangunan Ruang Guru/Kepala Sekolah/TU 04 Pembangunan Ruang Unit Kesehatan Sekolah 05 Pembangunan Perpustakaan Sekolah 06 Pembangunan Laboratorium 09 Pembangunan Rumah Dinas Kepala Sekolah/Guru/Penjaga Sekolah 12 Pembangunan Sarana, Prasarana dan Utilitas Sekolah 14 Rehabilitasi Sedang/ Berat Ruang Kelas Sekolah 15 Rehabilitasi Sedang/ Berat Ruang Guru Sekolah 17 Rehabilitasi Sedang/ Berat Perpustakaan Sekolah 18 Rehabilitasi Sedang/ Berat Laboratorium 21 Rehabilitasi Sedang/ Berat Rumah Dinas Kepala Sekolah/Guru/Penjaga Sekolah 24 Rehabilitasi Sedang/ Berat Sarana, Prasarana dan Utilitas Sekolah 25 Pengadaan Mebel Sekolah 27 Pengadaan Perlengkapan Sekolah 29 Pemeliharaan Rutin Bangunan Gedung dan Ruang 35 Pengadaan Alat Praktik dan Peraga Siswa 36 Penyelenggaraan Proses Belajar dan Ujian bagi Peserta Didik 37 Penyiapan dan Tindak Lanjut Evaluasi Satuan Pendidikan SMP 39 Penyediaan Pendidik dan Tenaga Kependidikan bagi Satuan Pendidikan Sekolah Menengah Pertama 40 Pengembangan Karir Pendidik dan Tenaga Kependidikan pada Satuan Pendidikan Sekolah Menengah Pertama 41 Pembinaan Kelembagaan dan	-			-	10 Ruang 12 Sekolah 18 Opr 18 Paket 18 Sekolah 1 kegiatan 1 Paket 1 Sekolah 2 Sekolah 3 Paket 3 Sekolah 4 Paket 4 Sekolah 5 Paket 7 Ruang 8 Ruang 8 Unit 90 Orang	8,996,535,000	13,896,840,695	13,896,840,695			-	-	-		9,213,993,248	DINAS PENDIDIKAN DAN KEBUDAYAAN

P-RKPD KABUPATEN KONAWE KEPULAUAN | 2024

N o	Kode					Urusan / Bidang Urusan / Program / Kegiatan / Sub Kegiatan	Indikator Program / Kegiatan / Sub Kegiatan	Target Akhir Periode Renstra OPD	Realisasi Capaian RENJA OPD Tahun 2022	Prakiraan Capaian Target RENJA OPD Tahun 2023	Capaian Kinerja Dan Kerangka Pendanaan								Kelompok Sasaran	Prakiraan Maju Rencana Tahun 2025		Perangkat Daerah Penanggung Jawab	
											Target 2024		Pagu Indikatif (Rp)			Lokasi	Sumber Dana	Prioritas		Target	Pagu Indikatif (Rp)		
											Sebelum	Sesudah	RKPD 2024	APBD 2024	RKPD Perubahan 2024			Nasional					Daerah
1	2					3	4	5	6	7	8	9	10	11	12	13	14	15	16	17	18	19	20
						Manajemen Sekolah 42 Pengelolaan Dana BOS Sekolah Menengah Pertama 43 Peningkatan Kapasitas Pengelolaan Dana BOS																	
	1	01	02	2.02	0024	Rehabilitasi Sedang/Berat Sarana, Prasarana dan Utilitas Sekolah																	
	1	01	02	2.02	0025	Pengadaan Mebel Sekolah																	
						Jumlah Mebel Sekolah yang Tersedia				1 Paket	1 Paket	350,000,000	399,279,335	399,279,335	Kab. Konawe Kepulauan, Semua Kecamatan, Semua Kel/Desa	Dana Transfer Umum-Dana Alokasi Umum	-	-			350,000,000	DINAS PENDIDIKAN DAN KEBUDAYAAN	
	1	01				URUSAN PEMERINTAHAN BIDANG PENDIDIKAN							83,558,712,912	98,783,158,200	98,783,158,200							84,008,712,912	
101	1	01	02			PROGRAM PENGELOLAAN PENDIDIKAN	Indeks Pengelolaan Pendidikan (rata-rata APM PAUD, APM SD dan APM SMP dan % PAUD, SD, SMP, dan Non Formal minimal berakreditasi minimal "B")				-	85 %	30,192,326,783	39,978,051,770	39,978,051,770							30,592,326,783	



P-RKPD KABUPATEN KONAWE KEPULAUAN | 2024

N o	Kode					Urusan / Bidang Urusan / Program / Kegiatan / Sub Kegiatan	Indikator Program / Kegiatan / Sub Kegiatan	Target Akhir Periode Renstra OPD	Realisasi Capaian RENJA OPD Tahun 2022	Prakiraan Capaian Target RENJA OPD Tahun 2023	Capaian Kinerja Dan Kerangka Pendanaan					Kelompok Sasaran	Prakiraan Maju Rencana Tahun 2025		Perangkat Daerah Penanggung Jawab										
											Target 2024		Pagu Indikatif (Rp)				Lokasi	Sumber Dana		Prioritas									
											Sebelum	Sesudah	RKPD 2024	APBD 2024	RKPD Perubahan 2024					Nasional	Daerah								
1	2					3	4	5	6	7	8	9	10	11	12	13	14	15	16	17	18	19	20						
	1	01	02	2.02		Pengelolaan Pendidikan Sekolah Menengah Pertama	01 Pembangunan Unit Sekolah Baru (USB) 02 Penambahan Ruang Kelas Baru 03 Pembangunan Ruang Guru/Kepala Sekolah/TU 04 Pembangunan Ruang Unit Kesehatan Sekolah 05 Pembangunan Perpustakaan Sekolah 06 Pembangunan Labororium 09 Pembangunan Rumah Dinas Kepala Sekolah/Guru/Penjaga Sekolah 12 Pembangunan Sarana, Prasarana dan Utilitas Sekolah 14 Rehabilitasi Sedang/ Berat Ruang Kelas Sekolah 15 Rehabilitasi Sedang/ Berat Ruang Guru Sekolah 17 Rehabilitasi Sedang/ Berat Perpustakaan Sekolah 18 Rehabilitasi Sedang/ Berat Laboratorium 21 Rehabilitasi Sedang/ Berat Rumah Dinas Kepala Sekolah/Guru/Penjaga Sekolah 24 Rehabilitasi Sedang/ Berat Sarana, Prasarana dan Utilitas Sekolah 25 Pengadaan Mebel Sekolah 27 Pengadaan Perlengkapan Sekolah 29 Pemeliharaan Rutin Bangunan Gedung dan Ruangan 35 Pengadaan Alat Praktik dan Peraga Siswa 36 Penyelenggaraan Proses Belajar dan Ujian bagi Peserta Didik 37 Penyiapan dan Tindak Lanjut Evaluasi Satuan Pendidikan SMP 39 Penyediaan Pendidik dan Tenaga Kependidikan bagi Satuan Pendidikan Sekolah Menengah Pertama 40 Pengembangan Karir Pendidik dan Tenaga Kependidikan pada Satuan Pendidikan Sekolah Menengah Pertama 41 Pembinaan Kelembagaan dan Manajemen Sekolah 42 Pengelolaan Dana BOS Sekolah Menengah Pertama 43 Peningkatan Kapasitas Pengelolaan Dana BOS	-			-	10 Ruang 12 Sekolah 18 Opr 18 Paket 18 Sekolah 1 Kegiatan 1 Paket 1 Sekolah 2 Sekolah 3 Paket 3 Sekolah 4 Paket 4 Sekolah 5 Paket 7 Ruang 8 Ruang 8 Unit 90 Orang	8,996,535,000	13,896,840,695	13,896,840,695			-	-	-		9,213,993,248	DINAS PENDIDIKAN DAN KEBUDAYAAN						
	1	01	02	2.02	0027	Pengadaan Perlengkapan Sekolah																							
							Jumlah Perlengkapan Sekolah yang Tersedia				1 Paket	1 Paket	250,000,000	-	-	Kab. Konawe Kepulauan, Semua Kecamatan, Semua Kel/Desa	Dana Transfer Umum-Dana Alokasi Umum	-	-			-	DINAS PENDIDIKAN DAN KEBUDAYAAN						
	1	01				URUSAN PEMERINTAHAN BIDANG PENDIDIKAN							83,558,712,912	98,783,158,200	98,783,158,200							84,008,712,912							

P-RKPD KABUPATEN KONAWE KEPULAUAN | 2024

No	Kode					Urusan / Bidang Urusan / Program / Kegiatan / Sub Kegiatan	Indikator Program / Kegiatan / Sub Kegiatan	Target Akhir Periode Renstra OPD	Realisasi Capaian RENJA OPD Tahun 2022	Prakiraan Capaian Target RENJA OPD Tahun 2023	Capaian Kinerja Dan Kerangka Pendanaan						Kelompok Sasaran	Prakiraan Maju Rencana Tahun 2025		Perangkat Daerah Penanggung Jawab			
											Target 2024		Pagu Indikatif (Rp)			Lokasi		Sumber Dana	Prioritas		Target	Pagu Indikatif (Rp)	
											Sebelum	Sesudah	RKPD 2024	APBD 2024	RKPD Perubahan 2024				Nasional				Daerah
1	2					3	4	5	6	7	8	9	10	11	12	13	14	15	16	17	18	19	20
102	1	01	02			PROGRAM PENGELOLAAN PENDIDIKAN	Indeks Pengelolaan Pendidikan (rata-rata APM PAUD, APM SD dan APM SMP dan % PAUD, SD, SMP, dan Non Formal minimal berakreditasi minimal "B")				-	85 %	30,192,326,783	39,978,051,770	39,978,051,770							30,592,326,783	
	1	01	02	2.02		Pengelolaan Pendidikan Sekolah Menengah Pertama	01 Pembangunan Unit Sekolah Baru (USB) 02 Penambahan Ruang Kelas Baru 03 Pembangunan Ruang Guru/Kepala Sekolah/TU 04 Pembangunan Ruang Unit Kesehatan Sekolah 05 Pembangunan Perpustakaan Sekolah 06 Pembangunan Laboratorium 09 Pembangunan Rumah Dinas Kepala Sekolah/Guru/Penjaga Sekolah 12 Pembangunan Sarana, Prasarana dan Utilitas Sekolah 14 Rehabilitasi Sedang/ Berat Ruang Kelas Sekolah 15 Rehabilitasi Sedang/ Berat Ruang Guru Sekolah 17 Rehabilitasi Sedang/ Berat Perpustakaan Sekolah 18 Rehabilitasi Sedang/ Berat Laboratorium 21 Rehabilitasi Sedang/ Berat Rumah Dinas Kepala Sekolah/Guru/Penjaga Sekolah 24 Rehabilitasi Sedang/ Berat Sarana, Prasarana dan Utilitas Sekolah 25 Pengadaan Mebel Sekolah 27 Pengadaan Perlengkapan Sekolah 29 Pemeliharaan Rutin Bangunan Gedung dan Ruang 35 Pengadaan Alat Praktik dan Peraga Siswa 36 Penyelenggaraan Proses Belajar dan Ujian bagi Peserta Didik 37 Penyiapan dan Tindak Lanjut Evaluasi Satuan Pendidikan SMP 39 Penyediaan Pendidik dan Tenaga Kependidikan bagi Satuan Pendidikan Sekolah Menengah Pertama 40 Pengembangan Karir Pendidik dan Tenaga Kependidikan pada Satuan Pendidikan Sekolah Menengah Pertama 41 Pembinaan Kelembagaan dan Manajemen Sekolah 42 Pengelolaan Dana BOS Sekolah Menengah Pertama 43 Peningkatan Kapasitas Pengelolaan Dana BOS	-			-	10 Ruang 12 Sekolah 18 Opr 18 Paket 18 Sekolah 1 Kegiatan 1 Paket 1 Sekolah 2 Sekolah 3 Paket 3 Sekolah 4 Paket 4 Sekolah 5 Paket 7 Ruang 8 Ruang 8 Unit 90 Orang	8,996,535,000	13,896,840,695	13,896,840,695			-	-	-		9,213,993,248	DINAS PENDIDIKAN DAN KEBUDAYAAN
	1	01	02	2.02	0027	Pengadaan Perlengkapan Sekolah																	
	1	01				URUSAN PEMERINTAHAN BIDANG PENDIDIKAN							83,558,712,912	98,783,158,200	98,783,158,200					84,008,712,912			

P-RKPD KABUPATEN KONAWE KEPULAUAN | 2024

N o	Kode					Urusan / Bidang Urusan / Program / Kegiatan / Sub Kegiatan	Indikator Program / Kegiatan / Sub Kegiatan	Target Akhir Periode Renstra OPD	Realisasi Capaian RENJA OPD Tahun 2022	Prakiraan Capaian Target RENJA OPD Tahun 2023	Capaian Kinerja Dan Kerangka Pendanaan						Kelompok Sasaran	Prakiraan Maju Rencana Tahun 2025		Perangkat Daerah Penanggung Jawab			
											Target 2024		Pagu Indikatif (Rp)			Lokasi		Sumber Dana	Prioritas		Target	Pagu Indikatif (Rp)	
											Sebelum	Sesudah	RKPD 2024	APBD 2024	RKPD Perubahan 2024				Nasional				Daerah
1	2					3	4	5	6	7	8	9	10	11	12	13	14	15	16	17	18	19	20
1 0 3	1	01	02			PROGRAM PENGELOLAAN PENDIDIKAN	Indeks Pengelolaan Pendidikan (rata-rata APM PAUD, APM SD dan APM SMP dan % PAUD, SD, SMP, dan Non Formal minimal berakreditasi minimal "B")				-	85 %	30,192,326,783	39,978,051,770	39,978,051,770							30,592,326,783	
	1	01	02	2.02		Pengelolaan Pendidikan Sekolah Menengah Pertama	01 Pembangunan Unit Sekolah Baru (USB) 02 Penambahan Ruang Kelas Baru 03 Pembangunan Ruang Guru/Kepala Sekolah/TU 04 Pembangunan Ruang Unit Kesehatan Sekolah 05 Pembangunan Perpustakaan Sekolah 06 Pembangunan Laboratorium 09 Pembangunan Rumah Dinas Kepala Sekolah/Guru/Penjaga Sekolah 12 Pembangunan Sarana, Prasarana dan Utilitas Sekolah 14 Rehabilitasi Sedang/ Berat Ruang Kelas Sekolah 15 Rehabilitasi Sedang/ Berat Ruang Guru Sekolah 17 Rehabilitasi Sedang/ Berat Perpustakaan Sekolah 18 Rehabilitasi Sedang/ Berat Laboratorium 21 Rehabilitasi Sedang/ Berat Rumah Dinas Kepala Sekolah/Guru/Penjaga Sekolah 24 Rehabilitasi Sedang/ Berat Sarana, Prasarana dan Utilitas Sekolah 25 Pengadaan Mebel Sekolah 27 Pengadaan Perlengkapan Sekolah 29 Pemeliharaan Rutin Bangunan Gedung dan Ruangan 35 Pengadaan Alat Praktik dan Peraga Siswa 36 Penyelenggaraan Proses Belajar dan Ujian bagi Peserta Didik 37 Penyiapan dan Tindak Lanjut Evaluasi Satuan Pendidikan SMP 39 Penyediaan Pendidik dan Tenaga Kependidikan bagi Satuan Pendidikan Sekolah Menengah Pertama 40 Pengembangan Karir Pendidik dan Tenaga Kependidikan pada Satuan Pendidikan Sekolah Menengah Pertama 41 Pembinaan Kelembagaan dan Manajemen Sekolah 42 Pengelolaan Dana BOS Sekolah Menengah Pertama 43 Peningkatan Kapasitas Pengelolaan Dana BOS	-			-	10 Ruang 12 Sekolah 18 Opr 18 Paket 18 Sekolah 1 Kegiatan 1 Paket 1 Sekolah 2 Sekolah 3 Paket 3 Sekolah 4 Paket 4 Sekolah 5 Paket 7 Ruang 8 Ruang 8 Unit 90 Orang	8,996,535,000	13,896,840,695	13,896,840,695			-	-	-		9,213,993,248	DINAS PENDIDIKAN DAN KEBUDAYAAN
	1	01	02	2.02	0030	Pemeliharaan Rutin Sarana, Prasarana dan Utilitas Sekolah																	
							Jumlah Sarana, Prasarana dan Utilitas Sekolah yang Dilaksanakan Pemeliharaan				2 Unit	2 Unit	170,000,000	-	-	Kab. Konawe Kepulauan, Semua Kecamatan, Semua Kel/Desa	Dana Transfer Umum-Dana Alokasi Umum	-	-			-	DINAS PENDIDIKAN DAN KEBUDAYAAN

P-RKPD KABUPATEN KONAWE KEPULAUAN | 2024

N o	Kode					Urusan / Bidang Urusan / Program / Kegiatan / Sub Kegiatan	Indikator Program / Kegiatan / Sub Kegiatan	Target Akhir Periode Renstra OPD	Realisasi Capaian RENJA OPD Tahun 2022	Prakiraan Capaian Target RENJA OPD Tahun 2023	Capaian Kinerja Dan Kerangka Pendanaan						Kelompok Sasaran	Prakiraan Maju Rencana Tahun 2025		Perangkat Daerah Penanggung Jawab			
											Target 2024		Pagu Indikatif (Rp)			Lokasi		Sumber Dana	Prioritas				
											Sebelum	Sesudah	RKPD 2024	APBD 2024	RKPD Perubahan 2024				Nasional		Daerah		
1	2					3	4	5	6	7	8	9	10	11	12	13	14	15	16	17	18	19	20
	1	01				URUSAN PEMERINTAHAN BIDANG PENDIDIKAN							83,558,712,912	98,783,158,200	98,783,158,200							84,008,712,912	
104	1	01	02			PROGRAM PENGELOLAAN PENDIDIKAN	Indeks Pengelolaan Pendidikan (rata-rata APM PAUD, APM SD dan APM SMP dan % PAUD, SD, SMP, dan Non Formal minimal berakreditasi minimal "B")				-	85 %	30,192,326,783	39,978,051,770	39,978,051,770							30,592,326,783	
	1	01	02	2.02		Pengelolaan Pendidikan Sekolah Menengah Pertama	01 Pembangunan Unit Sekolah Baru (USB) 02 Penambahan Ruang Kelas Baru 03 Pembangunan Ruang Guru/Kepala Sekolah/TU 04 Pembangunan Ruang Unit Kesehatan Sekolah 05 Pembangunan Perpustakaan Sekolah 06 Pembangunan Laboratorium 09 Pembangunan Rumah Dinas Kepala Sekolah/Guru/Penjaga Sekolah 12 Pembangunan Sarana, Prasarana dan Utilitas Sekolah 14 Rehabilitasi Sedang/ Berat Ruang Kelas Sekolah 15 Rehabilitasi Sedang/ Berat Ruang Guru Sekolah 17 Rehabilitasi Sedang/ Berat Perpustakaan Sekolah 18 Rehabilitasi Sedang/ Berat Laboratorium 21 Rehabilitasi Sedang/ Berat Rumah Dinas Kepala Sekolah/Guru/Penjaga Sekolah 24 Rehabilitasi Sedang/ Berat Sarana, Prasarana dan Utilitas Sekolah 25 Pengadaan Mebel Sekolah 27 Pengadaan Perlengkapan Sekolah 29 Pemeliharaan Rutin Bangunan Gedung dan Ruang 35 Pengadaan Alat Praktik dan Peraga Siswa 36 Penyelenggaraan Proses Belajar dan Ujian bagi Peserta Didik 37 Penyiapan dan Tindak Lanjut Evaluasi Satuan Pendidikan SMP 39 Penyediaan Pendidik dan Tenaga Kependidikan bagi Satuan Pendidikan Sekolah Menengah Pertama 40 Pengembangan Karir Pendidik dan Tenaga Kependidikan pada Satuan Pendidikan Sekolah Menengah Pertama 41 Pembinaan Kelembagaan dan Manajemen Sekolah 42 Pengelolaan Dana BOS Sekolah Menengah Pertama 43 Peningkatan Kapasitas Pengelolaan Dana BOS	-			-	10 Ruang 12 Sekolah 18 Opr 18 Paket 18 Sekolah 1 Kegiatan 1 Paket 1 Sekolah 2 Sekolah 3 Paket 3 Sekolah 4 Paket 4 Sekolah 5 Paket 7 Ruang 8 Ruang 8 Unit 90 Orang	8,996,535,000	13,896,840,695	13,896,840,695			-	-	-		9,213,993,248	DINAS PENDIDIKAN DAN KEBUDAYAAN
	1	01	02	2.02	0030	Pemeliharaan Rutin Sarana, Prasarana dan Utilitas Sekolah																	
	1	01				URUSAN PEMERINTAHAN BIDANG PENDIDIKAN							83,558,712,912	98,783,158,200	98,783,158,200							84,008,712,912	

P-RKPD KABUPATEN KONAWE KEPULAUAN | 2024

N o	Kode					Urusan / Bidang Urusan / Program / Kegiatan / Sub Kegiatan	Indikator Program / Kegiatan / Sub Kegiatan	Target Akhir Periode Renstra OPD	Realisasi Capaian RENJA OPD Tahun 2022	Prakiraan Capaian Target RENJA OPD Tahun 2023	Capaian Kinerja Dan Kerangka Pendanaan							Kelompok Sasaran	Prakiraan Maju Rencana Tahun 2025		Perangkat Daerah Penanggung Jawab		
											Target 2024		Pagu Indikatif (Rp)			Lokasi	Sumber Dana		Prioritas			Target	Pagu Indikatif (Rp)
											Sebelum	Sesudah	RKPD 2024	APBD 2024	RKPD Perubahan 2024				Nasional	Daerah			
1	2					3	4	5	6	7	8	9	10	11	12	13	14	15	16	17	18	19	20
105	1	01	02			PROGRAM PENGELOLAAN PENDIDIKAN	Indeks Pengelolaan Pendidikan (rata-rata APM PAUD, APM SD dan APM SMP dan % PAUD, SD, SMP, dan Non Formal minimal berakreditasi minimal "B")				-	85 %	30,192,326,783	39,978,051,770	39,978,051,770							30,592,326,783	
	1	01	02	2.02		Pengelolaan Pendidikan Sekolah Menengah Pertama	01 Pembangunan Unit Sekolah Baru (USB) 02 Penambahan Ruang Kelas Baru 03 Pembangunan Ruang Guru/Kepala Sekolah/TU 04 Pembangunan Ruang Unit Kesehatan Sekolah 05 Pembangunan Perpustakaan Sekolah 06 Pembangunan Laboratorium 09 Pembangunan Rumah Dinas Kepala Sekolah/Guru/Penjaga Sekolah 12 Pembangunan Sarana, Prasarana dan Utilitas Sekolah 14 Rehabilitasi Sedang/ Berat Ruang Kelas Sekolah 15 Rehabilitasi Sedang/ Berat Ruang Guru Sekolah 17 Rehabilitasi Sedang/ Berat Perpustakaan Sekolah 18 Rehabilitasi Sedang/ Berat Laboratorium 21 Rehabilitasi Sedang/ Berat Rumah Dinas Kepala Sekolah/Guru/Penjaga Sekolah 24 Rehabilitasi Sedang/ Berat Sarana, Prasarana dan Utilitas Sekolah 25 Pengadaan Mebel Sekolah 27 Pengadaan Perlengkapan Sekolah 29 Pemeliharaan Rutin Bangunan Gedung dan Ruang 35 Pengadaan Alat Praktik dan Peraga Siswa 36 Penyelenggaraan Proses Belajar dan Ujian bagi Peserta Didik 37 Penyiapan dan Tindak Lanjut Evaluasi Satuan Pendidikan SMP 39 Penyediaan Pendidik dan Tenaga Kependidikan bagi Satuan Pendidikan Sekolah Menengah Pertama 40 Pengembangan Karir Pendidik dan Tenaga Kependidikan pada Satuan Pendidikan Sekolah Menengah Pertama 41 Pembinaan Kelembagaan dan Manajemen Sekolah 42 Pengelolaan Dana BOS Sekolah Menengah Pertama 43 Peningkatan Kapasitas Pengelolaan Dana BOS	-			-	10 Ruang 12 Sekolah 18 Opr 18 Paket 18 Sekolah 1 Kegiatan 1 Paket 1 Sekolah 2 Sekolah 3 Paket 3 Sekolah 4 Paket 4 Sekolah 5 Paket 7 Ruang 8 Ruang 8 Unit 90 Orang	8,996,535,000	13,896,840,695	13,896,840,695			-	-	-		9,213,993,248	DINAS PENDIDIKAN DAN KEBUDAYAAN
	1	01	02	2.02	0035	Pengadaan Alat Praktik dan Peraga Siswa																	
							Jumlah Alat Praktik dan Peraga Siswa yang Tersedia				4 Paket	4 Paket	250,000,000	-	-	Kab. Konawe Kepulauan, Semua Kecamatan, Semua Kel/Desa	Dana Transfer Umum-Dana Alokasi Umum Dana Transfer Khusus-Dana Alokasi Khusus	-	-			-	DINAS PENDIDIKAN DAN KEBUDAYAAN

P-RKPD KABUPATEN KONAWE KEPULAUAN | 2024

N o	Kode					Urusan / Bidang Urusan / Program / Kegiatan / Sub Kegiatan	Indikator Program / Kegiatan / Sub Kegiatan	Target Akhir Periode Renstra OPD	Realisasi Capaian RENJA OPD Tahun 2022	Prakiraan Capaian Target RENJA OPD Tahun 2023	Capaian Kinerja Dan Kerangka Pendanaan						Kelompok Sasaran	Prakiraan Maju Rencana Tahun 2025		Perangkat Daerah Penanggung Jawab			
											Target 2024		Pagu Indikatif (Rp)			Lokasi		Sumber Dana	Prioritas				
											Sebelum	Sesudah	RKPD 2024	APBD 2024	RKPD Perubahan 2024				Nasional		Daerah		
1	2					3	4	5	6	7	8	9	10	11	12	13	14	15	16	17	18	19	20
																Fisik							
	1	01				URUSAN PEMERINTAHAN BIDANG PENDIDIKAN							83,558,712,912	98,783,158,200	98,783,158,200							84,008,712,912	
106	1	01	02			PROGRAM PENGELOLAAN PENDIDIKAN	Indeks Pengelolaan Pendidikan (rata-rata APM PAUD, APM SD dan APM SMP dan % PAUD, SD, SMP, dan Non Formal minimal berakreditasi minimal "B")				-	85 %	30,192,326,783	39,978,051,770	39,978,051,770							30,592,326,783	
	1	01	02	2.02		Pengelolaan Pendidikan Sekolah Menengah Pertama	01 Pembangunan Unit Sekolah Baru (USB) 02 Penambahan Ruang Kelas Baru 03 Pembangunan Ruang Guru/Kepala Sekolah/TU 04 Pembangunan Ruang Unit Kesehatan Sekolah 05 Pembangunan Perpustakaan Sekolah 06 Pembangunan Laboratorium 09 Pembangunan Rumah Dinas Kepala Sekolah/Guru/Penjaga Sekolah 12 Pembangunan Sarana, Prasarana dan Utilitas Sekolah 14 Rehabilitasi Sedang/ Berat Ruang Kelas Sekolah 15 Rehabilitasi Sedang/ Berat Ruang Guru Sekolah 17 Rehabilitasi Sedang/ Berat Perpustakaan Sekolah 18 Rehabilitasi Sedang/ Berat Laboratorium 21 Rehabilitasi Sedang/ Berat Rumah Dinas Kepala Sekolah/Guru/Penjaga Sekolah 24 Rehabilitasi Sedang/ Berat Sarana, Prasarana dan Utilitas Sekolah 25 Pengadaan Mebel Sekolah 27 Pengadaan Perlengkapan Sekolah 29 Pemeliharaan Rutin Bangunan Gedung dan Ruang 35 Pengadaan Alat Praktik dan Peraga Siswa 36 Penyelenggaraan Proses Belajar dan Ujian bagi Peserta Didik 37 Penyiapan dan Tindak Lanjut Evaluasi Satuan Pendidikan SMP 39 Penyediaan Pendidik dan Tenaga Kependidikan bagi Satuan Pendidikan Sekolah Menengah Pertama 40 Pengembangan Karir Pendidik dan Tenaga Kependidikan pada Satuan Pendidikan Sekolah Menengah Pertama 41 Pembinaan Kelembagaan dan Manajemen Sekolah 42 Pengelolaan Dana BOS Sekolah Menengah Pertama 43 Peningkatan Kapasitas Pengelolaan Dana BOS	-			-	10 Ruang 12 Sekolah 18 Opr 18 Paket 18 Sekolah 1 Kegiatan 1 Paket 1 Sekolah 2 Sekolah 3 Paket 3 Sekolah 4 Paket 4 Sekolah 5 Paket 7 Ruang 8 Ruang 8 Unit 90 Orang	8,996,535,000	13,896,840,695	13,896,840,695			-	-	-		9,213,993,248	DINAS PENDIDIKAN DAN KEBUDAYAAN
	1	01	02	2.02	0035	Pengadaan Alat Praktik dan Peraga Siswa																	

P-RKPD KABUPATEN KONAWE KEPULAUAN | 2024

N o	Kode					Urusan / Bidang Urusan / Program / Kegiatan / Sub Kegiatan	Indikator Program / Kegiatan / Sub Kegiatan	Target Akhir Periode Renstra OPD	Realisasi Capaian RENJA OPD Tahun 2022	Prakiraan Capaian Target RENJA OPD Tahun 2023	Capaian Kinerja Dan Kerangka Pendanaan						Kelompok Sasaran	Prakiraan Maju Rencana Tahun 2025		Perangkat Daerah Penanggung Jawab			
											Target 2024		Pagu Indikatif (Rp)			Lokasi		Sumber Dana	Prioritas				
											Sebelum	Sesudah	RKPD 2024	APBD 2024	RKPD Perubahan 2024				Nasional		Daerah	Target	Pagu Indikatif (Rp)
1	2					3	4	5	6	7	8	9	10	11	12	13	14	15	16	17	18	19	20
	1	01				URUSAN PEMERINTAHAN BIDANG PENDIDIKAN							83,558,712,912	98,783,158,200	98,783,158,200							84,008,712,912	
107	1	01	02			PROGRAM PENGELOLAAN PENDIDIKAN	Indeks Pengelolaan Pendidikan (rata-rata APM PAUD, APM SD dan APM SMP dan % PAUD, SD, SMP, dan Non Formal minimal berakreditasi minimal "B")				-	85 %	30,192,326,783	39,978,051,770	39,978,051,770							30,592,326,783	
	1	01	02	2.02		Pengelolaan Pendidikan Sekolah Menengah Pertama	01 Pembangunan Unit Sekolah Baru (USB) 02 Penambahan Ruang Kelas Baru 03 Pembangunan Ruang Guru/Kepala Sekolah/TU 04 Pembangunan Ruang Unit Kesehatan Sekolah 05 Pembangunan Perpustakaan Sekolah 06 Pembangunan Laboratorium 09 Pembangunan Rumah Dinas Kepala Sekolah/Guru/Penjaga Sekolah 12 Pembangunan Sarana, Prasarana dan Utilitas Sekolah 14 Rehabilitasi Sedang/ Berat Ruang Kelas Sekolah 15 Rehabilitasi Sedang/ Berat Ruang Guru Sekolah 17 Rehabilitasi Sedang/ Berat Perpustakaan Sekolah 18 Rehabilitasi Sedang/ Berat Laboratorium 21 Rehabilitasi Sedang/ Berat Rumah Dinas Kepala Sekolah/Guru/Penjaga Sekolah 24 Rehabilitasi Sedang/ Berat Sarana, Prasarana dan Utilitas Sekolah 25 Pengadaan Mebel Sekolah 27 Pengadaan Perlengkapan Sekolah 29 Pemeliharaan Rutin Bangunan Gedung dan Ruangan 35 Pengadaan Alat Praktik dan Peraga Siswa 36 Penyelenggaraan Proses Belajar dan Ujian bagi Peserta Didik 37 Penyiapan dan Tindak Lanjut Evaluasi Satuan Pendidikan SMP 39 Penyediaan Pendidik dan Tenaga Kependidikan bagi Satuan Pendidikan Sekolah Menengah Pertama 40 Pengembangan Karir Pendidik dan Tenaga Kependidikan pada Satuan Pendidikan Sekolah Menengah Pertama 41 Pembinaan Kelembagaan dan Manajemen Sekolah 42 Pengelolaan Dana BOS Sekolah Menengah Pertama 43 Peningkatan Kapasitas Pengelolaan Dana BOS	-			-	10 Ruang 12 Sekolah 18 Opr 18 Paket 18 Sekolah 1 Kegiatan 1 Paket 1 Sekolah 2 Sekolah 3 Paket 3 Sekolah 4 Paket 4 Sekolah 5 Paket 7 Ruang 8 Ruang 8 Unit 90 Orang	8,996,535,000	13,896,840,695	13,896,840,695			-	-	-		9,213,993,248	DINAS PENDIDIKAN DAN KEBUDAYAAN
	1	01	02	2.02	0039	Penyediaan Pendidik dan Tenaga Kependidikan bagi Satuan Pendidikan Sekolah Menengah Pertama																	
							Jumlah Pendidik dan Tenaga Kependidikan yang Tersedia pada Satuan Pendidikan Sekolah				200 Orang	200 Orang	747,000,000	-	-	Kab. Konawe Kepulauan, Semua	Dana Transfer Umum-Dana Alokasi Umum	-	-			-	DINAS PENDIDIKAN DAN KEBUDAYAAN

P-RKPD KABUPATEN KONAWE KEPULAUAN | 2024

N o	Kode						Urusan / Bidang Urusan / Program / Kegiatan / Sub Kegiatan	Indikator Program / Kegiatan / Sub Kegiatan	Target Akhir Periode Renstra OPD	Realisasi Capaian RENJA OPD Tahun 2022	Prakiraan Capaian Target RENJA OPD Tahun 2023	Capaian Kinerja Dan Kerangka Pendanaan						Kelompok Sasaran	Prakiraan Maju Rencana Tahun 2025		Perangkat Daerah Penanggung Jawab			
												Target 2024		Pagu Indikatif (Rp)			Lokasi		Sumber Dana	Prioritas		Target	Pagu Indikatif (Rp)	
												Sebelum	Sesudah	RKPD 2024	APBD 2024	RKPD Perubahan 2024				Nasional				Daerah
1	2						3	4	5	6	7	8	9	10	11	12	13	14	15	16	17	18	19	20
								Menengah Pertama									Kecamatan, Semua Kel/Desa							
	1	01					URUSAN PEMERINTAHAN BIDANG PENDIDIKAN							83,558,712,912	98,783,158,200	98,783,158,200							84,008,712,912	
108	1	01	02				PROGRAM PENGELOLAAN PENDIDIKAN	Indeks Pengelolaan Pendidikan (rata-rata APM PAUD, APM SD dan APM SMP dan % PAUD, SD, SMP, dan Non Formal minimal berakreditasi minimal "B")				-	85 %	30,192,326,783	39,978,051,770	39,978,051,770							30,592,326,783	
	1	01	02	2.02			Pengelolaan Pendidikan Sekolah Menengah Pertama	01 Pembangunan Unit Sekolah Baru (USB) 02 Penambahan Ruang Kelas Baru 03 Pembangunan Ruang Guru/Kepala Sekolah/TU 04 Pembangunan Ruang Unit Kesehatan Sekolah 05 Pembangunan Perpustakaan Sekolah 06 Pembangunan Laboratorium 09 Pembangunan Rumah Dinas Kepala Sekolah/Guru/Penjaga Sekolah 12 Pembangunan Sarana, Prasarana dan Utilitas Sekolah 14 Rehabilitasi Sedang/ Berat Ruang Kelas Sekolah 15 Rehabilitasi Sedang/ Berat Ruang Guru Sekolah 17 Rehabilitasi Sedang/ Berat Perpustakaan Sekolah 18 Rehabilitasi Sedang/ Berat Laboratorium 21 Rehabilitasi Sedang/ Berat Rumah Dinas Kepala Sekolah/Guru/Penjaga Sekolah 24 Rehabilitasi Sedang/ Berat Sarana, Prasarana dan Utilitas Sekolah 25 Pengadaan Mebel Sekolah 27 Pengadaan Perlengkapan Sekolah 29 Pemeliharaan Rutin Bangunan Gedung dan Ruang 35 Pengadaan Alat Praktik dan Peraga Siswa 36 Penyelenggaraan Proses Belajar dan Ujian bagi Peserta Didik 37 Penyiapan dan Tindak Lanjut Evaluasi Satuan Pendidikan SMP 39 Penyediaan Pendidik dan Tenaga Kependidikan bagi Satuan Pendidikan Sekolah Menengah Pertama 40 Pengembangan Karir Pendidik dan Tenaga Kependidikan pada Satuan Pendidikan Sekolah Menengah Pertama 41 Pembinaan Kelembagaan dan Manajemen Sekolah 42 Pengelolaan Dana BOS Sekolah Menengah Pertama 43 Peningkatan Kapasitas Pengelolaan Dana BOS	-			-	10 Ruang 12 Sekolah 18 Opr 18 Paket 18 Sekolah 1 Kegiatan 1 Paket 1 Sekolah 2 Sekolah 3 Paket 3 Sekolah 4 Paket 4 Sekolah 5 Paket 7 Ruang 8 Ruang 8 Unit 90 Orang	8,996,535,000	13,896,840,695	13,896,840,695			-	-	-		9,213,993,248	DINAS PENDIDIKAN DAN KEBUDAYAAN
	1	01	02	2.02	0039	Penyediaan Pendidik dan Tenaga Kependidikan bagi Satuan Pendidikan Sekolah Menengah Pertama																		



P-RKPD KABUPATEN KONAWE KEPULAUAN | 2024

N o	Kode					Urusan / Bidang Urusan / Program / Kegiatan / Sub Kegiatan	Indikator Program / Kegiatan / Sub Kegiatan	Target Akhir Periode Renstra OPD	Realisasi Capaian RENJA OPD Tahun 2022	Prakiraan Capaian Target RENJA OPD Tahun 2023	Capaian Kinerja Dan Kerangka Pendanaan						Kelompok Sasaran	Prakiraan Maju Rencana Tahun 2025		Perangkat Daerah Penanggung Jawab			
											Target 2024		Pagu Indikatif (Rp)			Lokasi		Sumber Dana	Prioritas		Target	Pagu Indikatif (Rp)	
											Sebelum	Sesudah	RKPD 2024	APBD 2024	RKPD Perubahan 2024				Nasional				Daerah
1	2					3	4	5	6	7	8	9	10	11	12	13	14	15	16	17	18	19	20
	1	01	02	2.02	0040	Pengembangan Karir Pendidik dan Tenaga Kependidikan pada Satuan Pendidikan Sekolah Menengah Pertama																	
						Jumlah Pendidik dan Tenaga Kependidikan yang Mendapatkan Fasilitas Kenaikan Pangkat/Golongan, Pemberian Promosi, Peningkatan Kompetensi dan Kualifikasi				18 Orang	18 Orang	615,000,000	586,803,500	586,803,500	Kab. Konawe Kepulauan, Semua Kecamatan, Semua Kel/Desa	Dana Transfer Umum-Dana Alokasi Umum	-	-			703,750,748	DINAS PENDIDIKAN DAN KEBUDAYAAN	
	1	01	02	2.02	0041	Pembinaan Kelembagaan dan Manajemen Sekolah																	
						Jumlah Sekolah Menengah Pertama yang Dilaksanakan Pembinaan				18 Satuan Pendidikan	18 Satuan Pendidikan	547,635,000	903,188,080	903,188,080	Kab. Konawe Kepulauan, Semua Kecamatan, Semua Kel/Desa	Dana Transfer Umum-Dana Alokasi Umum	-	-			676,342,500	DINAS PENDIDIKAN DAN KEBUDAYAAN	
	1	01				URUSAN PEMERINTAHAN BIDANG PENDIDIKAN							83,558,712,912	98,783,158,200	98,783,158,200					84,008,712,912			
109	1	01	02			PROGRAM PENGELOLAAN PENDIDIKAN	Indeks Pengelolaan Pendidikan (rata-rata APM PAUD, APM SD dan APM SMP dan % PAUD, SD, SMP, dan Non Formal minimal berakreditasi minimal "B")			-	85 %	30,192,326,783	39,978,051,770	39,978,051,770							30,592,326,783		
	1	01	02	2.02		Pengelolaan Pendidikan Sekolah Menengah Pertama	01 Pembangunan Unit Sekolah Baru (USB) 02 Penambahan Ruang Kelas Baru 03 Pembangunan Ruang Guru/Kepala Sekolah/TU 04 Pembangunan Ruang Unit Kesehatan Sekolah 05 Pembangunan Perpustakaan Sekolah 06 Pembangunan Laboratorium 09 Pembangunan Rumah Dinas Kepala Sekolah/Guru/Penjaga Sekolah 12 Pembangunan Sarana, Prasarana dan Utilitas Sekolah 14 Rehabilitasi Sedang/ Berat Ruang Kelas Sekolah 15 Rehabilitasi Sedang/ Berat Ruang Guru Sekolah 17 Rehabilitasi Sedang/ Berat Perpustakaan Sekolah 18 Rehabilitasi Sedang/ Berat Laboratorium 21 Rehabilitasi Sedang/ Berat Rumah Dinas Kepala Sekolah/Guru/Penjaga Sekolah 24 Rehabilitasi Sedang/ Berat Sarana, Prasarana dan Utilitas Sekolah 25 Pengadaan Mebel Sekolah 27 Pengadaan Perlengkapan Sekolah 29 Pemeliharaan Rutin Bangunan Gedung dan Ruang 35 Pengadaaan Alat Praktik dan Peraga Siswa 36 Penyelenggaraan Proses Belajar dan Ujian bagi Peserta Didik 37 Penyiapan dan Tindak Lanjut Evaluasi Satuan Pendidikan SMP 39 Penyediaan Pendidik dan Tenaga Kependidikan bagi Satuan Pendidikan Sekolah Menengah Pertama	-			-	10 Ruang 12 Sekolah 18 Opr 18 Paket 18 Sekolah 1 kegiatan 1 Paket 1 Sekolah 2 Sekolah 3 Paket 3 Sekolah 4 Paket 4 Sekolah 5 Paket 7 Ruang 8 Ruang 8 Unit 90 Orang	8,996,535,000	13,896,840,695	13,896,840,695			-	-	-		9,213,993,248	DINAS PENDIDIKAN DAN KEBUDAYAAN

P-RKPD KABUPATEN KONAWE KEPULAUAN | 2024

N o	Kode					Urusan / Bidang Urusan / Program / Kegiatan / Sub Kegiatan	Indikator Program / Kegiatan / Sub Kegiatan	Target Akhir Periode Renstra OPD	Realisasi Capaian RENJA OPD Tahun 2022	Prakiraan Capaian Target RENJA OPD Tahun 2023	Capaian Kinerja Dan Kerangka Pendanaan						Kelompok Sasaran	Prakiraan Maju Rencana Tahun 2025		Perangkat Daerah Penanggung Jawab			
											Target 2024		Pagu Indikatif (Rp)			Lokasi		Sumber Dana	Prioritas		Target	Pagu Indikatif (Rp)	
											Sebelum	Sesudah	RKPD 2024	APBD 2024	RKPD Perubahan 2024				Nasional				Daerah
1	2					3	4	5	6	7	8	9	10	11	12	13	14	15	16	17	18	19	20
							40 Pengembangan Karir Pendidik dan Tenaga Kependidikan pada Satuan Pendidikan Sekolah Menengah Pertama 41 Pembinaan Kelembagaan dan Manajemen Sekolah 42 Pengelolaan Dana BOS Sekolah Menengah Pertama 43 Peningkatan Kapasitas Pengelolaan Dana BOS																
	1	01	02	2.02	0042	Pengelolaan Dana BOS Sekolah Menengah Pertama																	
							Jumlah Sekolah Menengah pertama yang Mengelola Dana BOS				18 Satuan Pendidikan	18 Satuan Pendidikan	2,148,900,000	-	-	Kab. Konawe Kepulauan, Semua Kecamatan, Semua Kel/Desa	Dana Transfer Khusus-Dana Alokasi Khusus Non Fisik	-	-		-	DINAS PENDIDIKAN DAN KEBUDAYAAN	
	1	01				URUSAN PEMERINTAHAN BIDANG PENDIDIKAN							83,558,712,912	98,783,158,200	98,783,158,200						84,008,712,912		
110	1	01	02			PROGRAM PENGELOLAAN PENDIDIKAN	Indeks Pengelolaan Pendidikan (rata-rata APM PAUD, APM SD dan APM SMP dan % PAUD, SD, SMP, dan Non Formal minimal berakreditasi minimal "B")				-	85 %	30,192,326,783	39,978,051,770	39,978,051,770							30,592,326,783	

P-RKPD KABUPATEN KONAWE KEPULAUAN | 2024

N o	Kode					Urusan / Bidang Urusan / Program / Kegiatan / Sub Kegiatan	Indikator Program / Kegiatan / Sub Kegiatan	Target Akhir Periode Renstra OPD	Realisasi Capaian RENJA OPD Tahun 2022	Prakiraan Capaian Target RENJA OPD Tahun 2023	Capaian Kinerja Dan Kerangka Pendanaan						Kelompok Sasaran	Prakiraan Maju Rencana Tahun 2025		Perangkat Daerah Penanggung Jawab			
											Target 2024		Pagu Indikatif (Rp)			Lokasi		Sumber Dana	Prioritas		Target	Pagu Indikatif (Rp)	
											Sebelum	Sesudah	RKPD 2024	APBD 2024	RKPD Perubahan 2024				Nasional				Daerah
1	2					3	4	5	6	7	8	9	10	11	12	13	14	15	16	17	18	19	20
	1	01	02	2.02		Pengelolaan Pendidikan Sekolah Menengah Pertama	01 Pembangunan Unit Sekolah Baru (USB) 02 Penambahan Ruang Kelas Baru 03 Pembangunan Ruang Guru/Kepala Sekolah/TU 04 Pembangunan Ruang Unit Kesehatan Sekolah 05 Pembangunan Perpustakaan Sekolah 06 Pembangunan Laboratorium 09 Pembangunan Rumah Dinas Kepala Sekolah/Guru/Penjaga Sekolah 12 Pembangunan Sarana, Prasarana dan Utilitas Sekolah 14 Rehabilitasi Sedang/ Berat Ruang Kelas Sekolah 15 Rehabilitasi Sedang/ Berat Ruang Guru Sekolah 17 Rehabilitasi Sedang/ Berat Perpustakaan Sekolah 18 Rehabilitasi Sedang/ Berat Laboratorium 21 Rehabilitasi Sedang/ Berat Rumah Dinas Kepala Sekolah/Guru/Penjaga Sekolah 24 Rehabilitasi Sedang/ Berat Sarana, Prasarana dan Utilitas Sekolah 25 Pengadaan Mebel Sekolah 27 Pengadaan Perlengkapan Sekolah 29 Pemeliharaan Rutin Bangunan Gedung dan Ruangan 35 Pengadaaan Alat Praktik dan Peraga Siswa 36 Penyelenggaraan Proses Belajar dan Ujian bagi Peserta Didik 37 Penyiapan dan Tindak Lanjut Evaluasi Satuan Pendidikan SMP 39 Penyediaan Pendidik dan Tenaga Kependidikan bagi Satuan Pendidikan Sekolah Menengah Pertama 40 Pengembangan Karir Pendidik dan Tenaga Kependidikan pada Satuan Pendidikan Sekolah Menengah Pertama 41 Pembinaan Kelembagaan dan Manajemen Sekolah 42 Pengelolaan Dana BOS Sekolah Menengah Pertama 43 Peningkatan Kapasitas Pengelolaan Dana BOS	-			-	10 Ruang 12 Sekolah 18 Opr 18 Paket 18 Sekolah 1 Kegiatan 1 Paket 1 Sekolah 2 Sekolah 3 Paket 3 Sekolah 4 Paket 4 Sekolah 5 Paket 7 Ruang 8 Ruang 8 Unit 90 Orang	8,996,535,000	13,896,840,695	13,896,840,695			-	-	-		9,213,993,248	DINAS PENDIDIKAN DAN KEBUDAYAAN
	1	01	02	2.02	0042	Pengelolaan Dana BOS Sekolah Menengah Pertama																	
	1	01				URUSAN PEMERINTAHAN BIDANG PENDIDIKAN							83,558,712,912	98,783,158,200	98,783,158,200						84,008,712,912		
111	1	01	02			PROGRAM PENGELOLAAN PENDIDIKAN	Indeks Pengelolaan Pendidikan (rata-rata APM PAUD, APM SD dan APM SMP dan % PAUD, SD, SMP, dan Non Formal minimal berakreditasi minimal "B")				-	85 %	30,192,326,783	39,978,051,770	39,978,051,770							30,592,326,783	

P-RKPD KABUPATEN KONAWE KEPULAUAN | 2024

N o	Kode					Urusan / Bidang Urusan / Program / Kegiatan / Sub Kegiatan	Indikator Program / Kegiatan / Sub Kegiatan	Target Akhir Periode Renstra OPD	Realisasi Capaian RENJA OPD Tahun 2022	Prakiraan Capaian Target RENJA OPD Tahun 2023	Capaian Kinerja Dan Kerangka Pendanaan						Kelompok Sasaran	Prakiraan Maju Rencana Tahun 2025		Perangkat Daerah Penanggung Jawab			
											Target 2024		Pagu Indikatif (Rp)			Lokasi		Sumber Dana	Prioritas		Target	Pagu Indikatif (Rp)	
											Sebelum	Sesudah	RKPD 2024	APBD 2024	RKPD Perubahan 2024				Nasional				Daerah
1	2					3	4	5	6	7	8	9	10	11	12	13	14	15	16	17	18	19	20
	1	01	02	2.02		Pengelolaan Pendidikan Sekolah Menengah Pertama	01 Pembangunan Unit Sekolah Baru (USB) 02 Penambahan Ruang Kelas Baru 03 Pembangunan Ruang Guru/Kepala Sekolah/TU 04 Pembangunan Ruang Unit Kesehatan Sekolah 05 Pembangunan Perpustakaan Sekolah 06 Pembangunan Laboratorium 09 Pembangunan Rumah Dinas Kepala Sekolah/Guru/Penjaga Sekolah 12 Pembangunan Sarana, Prasarana dan Utilitas Sekolah 14 Rehabilitasi Sedang/ Berat Ruang Kelas Sekolah 15 Rehabilitasi Sedang/ Berat Ruang Guru Sekolah 17 Rehabilitasi Sedang/ Berat Perpustakaan Sekolah 18 Rehabilitasi Sedang/ Berat Laboratorium 21 Rehabilitasi Sedang/ Berat Rumah Dinas Kepala Sekolah/Guru/Penjaga Sekolah 24 Rehabilitasi Sedang/ Berat Sarana, Prasarana dan Utilitas Sekolah 25 Pengadaan Mebel Sekolah 27 Pengadaan Perlengkapan Sekolah 29 Pemeliharaan Rutin Bangunan Gedung dan Ruangan 35 Pengadaan Alat Praktik dan Peraga Siswa 36 Penyelenggaraan Proses Belajar dan Ujian bagi Peserta Didik 37 Penyiapan dan Tindak Lanjut Evaluasi Satuan Pendidikan SMP 39 Penyediaan Pendidik dan Tenaga Kependidikan bagi Satuan Pendidikan Sekolah Menengah Pertama 40 Pengembangan Karir Pendidik dan Tenaga Kependidikan pada Satuan Pendidikan Sekolah Menengah Pertama 41 Pembinaan Kelembagaan dan Manajemen Sekolah 42 Pengelolaan Dana BOS Sekolah Menengah Pertama 43 Peningkatan Kapasitas Pengelolaan Dana BOS	-			-	10 Ruang 12 Sekolah 18 Opr 18 Paket 18 Sekolah 1 Kegiatan 1 Paket 1 Sekolah 2 Sekolah 3 Paket 3 Sekolah 4 Paket 4 Sekolah 5 Paket 7 Ruang 8 Ruang 8 Unit 90 Orang	8,996,535,000	13,896,840,695	13,896,840,695			-	-	-		9,213,993,248	DINAS PENDIDIKAN DAN KEBUDAYAAN
	1	01	02	2.02	0043	Peningkatan Kapasitas Pengelolaan Dana BOS Sekolah Menengah Pertama																	
						Jumlah Tenaga yang Meningkatkan Kapasitasnya dalam Pengelolaan Dana BOS Sekolah Menengah Pertama				18 Orang	18 Orang	150,000,000	-	-	Kab. Konawe Kepulauan, Semua Kecamatan, Semua Kel/Desa	Dana Transfer Umum-Dana Alokasi Umum	-	-			-	DINAS PENDIDIKAN DAN KEBUDAYAAN	
	1	01				URUSAN PEMERINTAHAN BIDANG PENDIDIKAN						83,558,712,912	98,783,158,200	98,783,158,200						84,008,712,912			

P-RKPD KABUPATEN KONAWE KEPULAUAN | 2024

N o	Kode					Urusan / Bidang Urusan / Program / Kegiatan / Sub Kegiatan	Indikator Program / Kegiatan / Sub Kegiatan	Target Akhir Periode Renstra OPD	Realisasi Capaian RENJA OPD Tahun 2022	Prakiraan Capaian Target RENJA OPD Tahun 2023	Capaian Kinerja Dan Kerangka Pendanaan						Kelompok Sasaran	Prakiraan Maju Rencana Tahun 2025		Perangkat Daerah Penanggung Jawab			
											Target 2024		Pagu Indikatif (Rp)			Lokasi		Sumber Dana	Prioritas		Target	Pagu Indikatif (Rp)	
											Sebelum	Sesudah	RKPD 2024	APBD 2024	RKPD Perubahan 2024				Nasional				Daerah
1	2					3	4	5	6	7	8	9	10	11	12	13	14	15	16	17	18	19	20
1 1 2	1	01	02			PROGRAM PENGELOLAAN PENDIDIKAN	Indeks Pengelolaan Pendidikan (rata-rata APM PAUD, APM SD dan APM SMP dan % PAUD, SD, SMP, dan Non Formal minimal berakreditasi minimal "B")				-	85 %	30,192,326,783	39,978,051,770	39,978,051,770							30,592,326,783	
	1	01	02	2.02		Pengelolaan Pendidikan Sekolah Menengah Pertama	01 Pembangunan Unit Sekolah Baru (USB) 02 Penambahan Ruang Kelas Baru 03 Pembangunan Ruang Guru/Kepala Sekolah/TU 04 Pembangunan Ruang Unit Kesehatan Sekolah 05 Pembangunan Perpustakaan Sekolah 06 Pembangunan Laboratorium 09 Pembangunan Rumah Dinas Kepala Sekolah/Guru/Penjaga Sekolah 12 Pembangunan Sarana, Prasarana dan Utilitas Sekolah 14 Rehabilitasi Sedang/ Berat Ruang Kelas Sekolah 15 Rehabilitasi Sedang/ Berat Ruang Guru Sekolah 17 Rehabilitasi Sedang/ Berat Perpustakaan Sekolah 18 Rehabilitasi Sedang/ Berat Laboratorium 21 Rehabilitasi Sedang/ Berat Rumah Dinas Kepala Sekolah/Guru/Penjaga Sekolah 24 Rehabilitasi Sedang/ Berat Sarana, Prasarana dan Utilitas Sekolah 25 Pengadaan Mebel Sekolah 27 Pengadaan Perlengkapan Sekolah 29 Pemeliharaan Rutin Bangunan Gedung dan Ruang 35 Pengadaan Alat Praktik dan Peraga Siswa 36 Penyelenggaraan Proses Belajar dan Ujian bagi Peserta Didik 37 Penyiapan dan Tindak Lanjut Evaluasi Satuan Pendidikan SMP 39 Penyediaan Pendidik dan Tenaga Kependidikan bagi Satuan Pendidikan Sekolah Menengah Pertama 40 Pengembangan Karir Pendidik dan Tenaga Kependidikan pada Satuan Pendidikan Sekolah Menengah Pertama 41 Pembinaan Kelembagaan dan Manajemen Sekolah 42 Pengelolaan Dana BOS Sekolah Menengah Pertama 43 Peningkatan Kapasitas Pengelolaan Dana BOS	-			-	10 Ruang 12 Sekolah 18 Opr 18 Paket 18 Sekolah 1 Kegiatan 1 Paket 1 Sekolah 2 Sekolah 3 Paket 3 Sekolah 4 Paket 4 Sekolah 5 Paket 7 Ruang 8 Ruang 8 Unit 90 Orang	8,996,535,000	13,896,840,695	13,896,840,695			-	-	-		9,213,993,248	DINAS PENDIDIKAN DAN KEBUDAYAAN
	1	01	02	2.02	0043	Peningkatan Kapasitas Pengelolaan Dana BOS Sekolah Menengah Pertama																	
	1	01				URUSAN PEMERINTAHAN BIDANG PENDIDIKAN							83,558,712,912	98,783,158,200	98,783,158,200					84,008,712,912			

P-RKPD KABUPATEN KONAWE KEPULAUAN | 2024

N o	Kode					Urusan / Bidang Urusan / Program / Kegiatan / Sub Kegiatan	Indikator Program / Kegiatan / Sub Kegiatan	Target Akhir Periode Renstra OPD	Realisasi Capaian RENJA OPD Tahun 2022	Prakiraan Capaian Target RENJA OPD Tahun 2023	Capaian Kinerja Dan Kerangka Pendanaan						Kelompok Sasaran	Prakiraan Maju Rencana Tahun 2025		Perangkat Daerah Penanggung Jawab			
											Target 2024		Pagu Indikatif (Rp)			Lokasi		Sumber Dana	Prioritas		Target	Pagu Indikatif (Rp)	
											Sebelum	Sesudah	RKPD 2024	APBD 2024	RKPD Perubahan 2024				Nasional				Daerah
1	2					3	4	5	6	7	8	9	10	11	12	13	14	15	16	17	18	19	20
113	1	01	02			PROGRAM PENGELOLAAN PENDIDIKAN	Indeks Pengelolaan Pendidikan (rata-rata APM PAUD, APM SD dan APM SMP dan % PAUD, SD, SMP, dan Non Formal minimal berakreditasi minimal "B")				-	85 %	30,192,326,783	39,978,051,770	39,978,051,770							30,592,326,783	
	1	01	02	2.02		Pengelolaan Pendidikan Sekolah Menengah Pertama	01 Pembangunan Unit Sekolah Baru (USB) 02 Penambahan Ruang Kelas Baru 03 Pembangunan Ruang Guru/Kepala Sekolah/TU 04 Pembangunan Ruang Unit Kesehatan Sekolah 05 Pembangunan Perpustakaan Sekolah 06 Pembangunan Laboratorium 09 Pembangunan Rumah Dinas Kepala Sekolah/Guru/Penjaga Sekolah 12 Pembangunan Sarana, Prasarana dan Utilitas Sekolah 14 Rehabilitasi Sedang/ Berat Ruang Kelas Sekolah 15 Rehabilitasi Sedang/ Berat Ruang Guru Sekolah 17 Rehabilitasi Sedang/ Berat Perpustakaan Sekolah 18 Rehabilitasi Sedang/ Berat Laboratorium 21 Rehabilitasi Sedang/ Berat Rumah Dinas Kepala Sekolah/Guru/Penjaga Sekolah 24 Rehabilitasi Sedang/ Berat Sarana, Prasarana dan Utilitas Sekolah 25 Pengadaan Mebel Sekolah 27 Pengadaan Perlengkapan Sekolah 29 Pemeliharaan Rutin Bangunan Gedung dan Ruang 35 Pengadaan Alat Praktik dan Peraga Siswa 36 Penyelenggaraan Proses Belajar dan Ujian bagi Peserta Didik 37 Penyiapan dan Tindak Lanjut Evaluasi Satuan Pendidikan SMP 39 Penyediaan Pendidik dan Tenaga Kependidikan bagi Satuan Pendidikan Sekolah Menengah Pertama 40 Pengembangan Karir Pendidik dan Tenaga Kependidikan pada Satuan Pendidikan Sekolah Menengah Pertama 41 Pembinaan Kelembagaan dan Manajemen Sekolah 42 Pengelolaan Dana BOS Sekolah Menengah Pertama 43 Peningkatan Kapasitas Pengelolaan Dana BOS	-			-	10 Ruang 12 Sekolah 18 Opr 18 Paket 18 Sekolah 1 Kegiatan 1 Paket 1 Sekolah 2 Sekolah 3 Paket 3 Sekolah 4 Paket 4 Sekolah 5 Paket 7 Ruang 8 Ruang 8 Unit 90 Orang	8,996,535,000	13,896,840,695	13,896,840,695			-	-	-		9,213,993,248	DINAS PENDIDIKAN DAN KEBUDAYAAN
	1	01	02	2.02	0051	Koordinasi, Perencanaan, Supervisi dan Evaluasi Layanan di Bidang Pendidikan																	
						Jumlah Dokumen Hasil Koordinasi, Perencanaan, Supervisi dan Evaluasi Layanan di Bidang Pendidikan					18 Satuan Pendidikan	18 Satuan Pendidikan	100,000,000	-	-	Kab. Konawe Kepulauan, Semua Kecamatan, Semua Kel/Desa	Dana Transfer Umum-Dana Alokasi Umum	-	-			-	DINAS PENDIDIKAN DAN KEBUDAYAAN

P-RKPD KABUPATEN KONAWE KEPULAUAN | 2024

N o	Kode					Urusan / Bidang Urusan / Program / Kegiatan / Sub Kegiatan	Indikator Program / Kegiatan / Sub Kegiatan	Target Akhir Periode Renstra OPD	Realisasi Capaian RENJA OPD Tahun 2022	Prakiraan Capaian Target RENJA OPD Tahun 2023	Capaian Kinerja Dan Kerangka Pendanaan						Kelompok Sasaran	Prakiraan Maju Rencana Tahun 2025		Perangkat Daerah Penanggung Jawab			
											Target 2024		Pagu Indikatif (Rp)			Lokasi		Sumber Dana	Prioritas				
											Sebelum	Sesudah	RKPD 2024	APBD 2024	RKPD Perubahan 2024				Nasional		Daerah		
1	2					3	4	5	6	7	8	9	10	11	12	13	14	15	16	17	18	19	20
	1	01				URUSAN PEMERINTAHAN BIDANG PENDIDIKAN							83,558,712,912	98,783,158,200	98,783,158,200							84,008,712,912	
114	1	01	02			PROGRAM PENGELOLAAN PENDIDIKAN	Indeks Pengelolaan Pendidikan (rata-rata APM PAUD, APM SD dan APM SMP dan % PAUD, SD, SMP, dan Non Formal minimal berakreditasi minimal "B")				-	85 %	30,192,326,783	39,978,051,770	39,978,051,770							30,592,326,783	
	1	01	02	2.02		Pengelolaan Pendidikan Sekolah Menengah Pertama	01 Pembangunan Unit Sekolah Baru (USB) 02 Penambahan Ruang Kelas Baru 03 Pembangunan Ruang Guru/Kepala Sekolah/TU 04 Pembangunan Ruang Unit Kesehatan Sekolah 05 Pembangunan Perpustakaan Sekolah 06 Pembangunan Laboratorium 09 Pembangunan Rumah Dinas Kepala Sekolah/Guru/Penjaga Sekolah 12 Pembangunan Sarana, Prasarana dan Utilitas Sekolah 14 Rehabilitasi Sedang/ Berat Ruang Kelas Sekolah 15 Rehabilitasi Sedang/ Berat Ruang Guru Sekolah 17 Rehabilitasi Sedang/ Berat Perpustakaan Sekolah 18 Rehabilitasi Sedang/ Berat Laboratorium 21 Rehabilitasi Sedang/ Berat Rumah Dinas Kepala Sekolah/Guru/Penjaga Sekolah 24 Rehabilitasi Sedang/ Berat Sarana, Prasarana dan Utilitas Sekolah 25 Pengadaan Mebel Sekolah 27 Pengadaan Perlengkapan Sekolah 29 Pemeliharaan Rutin Bangunan Gedung dan Ruang 35 Pengadaan Alat Praktik dan Peraga Siswa 36 Penyelenggaraan Proses Belajar dan Ujian bagi Peserta Didik 37 Penyiapan dan Tindak Lanjut Evaluasi Satuan Pendidikan SMP 39 Penyediaan Pendidik dan Tenaga Kependidikan bagi Satuan Pendidikan Sekolah Menengah Pertama 40 Pengembangan Karir Pendidik dan Tenaga Kependidikan pada Satuan Pendidikan Sekolah Menengah Pertama 41 Pembinaan Kelembagaan dan Manajemen Sekolah 42 Pengelolaan Dana BOS Sekolah Menengah Pertama 43 Peningkatan Kapasitas Pengelolaan Dana BOS	-			-	10 Ruang 12 Sekolah 18 Opr 18 Paket 18 Sekolah 1 Kegiatan 1 Paket 1 Sekolah 2 Sekolah 3 Paket 3 Sekolah 4 Paket 4 Sekolah 5 Paket 7 Ruang 8 Ruang 8 Unit 90 Orang	8,996,535,000	13,896,840,695	13,896,840,695			-	-	-		9,213,993,248	DINAS PENDIDIKAN DAN KEBUDAYAAN
	1	01	02	2.02	0051	Koordinasi, Perencanaan, Supervisi dan Evaluasi Layanan di Bidang Pendidikan																	
	1	01				URUSAN PEMERINTAHAN BIDANG PENDIDIKAN							83,558,712,912	98,783,158,200	98,783,158,200							84,008,712,912	

P-RKPD KABUPATEN KONAWE KEPULAUAN | 2024

N o	Kode					Urusan / Bidang Urusan / Program / Kegiatan / Sub Kegiatan	Indikator Program / Kegiatan / Sub Kegiatan	Target Akhir Periode Renstra OPD	Realisasi Capaian RENJA OPD Tahun 2022	Prakiraan Capaian Target RENJA OPD Tahun 2023	Capaian Kinerja Dan Kerangka Pendanaan						Kelompok Sasaran	Prakiraan Maju Rencana Tahun 2025		Perangkat Daerah Penanggung Jawab			
											Target 2024		Pagu Indikatif (Rp)			Lokasi		Sumber Dana	Prioritas		Target	Pagu Indikatif (Rp)	
											Sebelum	Sesudah	RKPD 2024	APBD 2024	RKPD Perubahan 2024				Nasional				Daerah
1	2					3	4	5	6	7	8	9	10	11	12	13	14	15	16	17	18	19	20
115	1	01	02			PROGRAM PENGELOLAAN PENDIDIKAN	Indeks Pengelolaan Pendidikan (rata-rata APM PAUD, APM SD dan APM SMP dan % PAUD, SD, SMP, dan Non Formal minimal berakreditasi minimal "B")				-	85 %	30,192,326,783	39,978,051,770	39,978,051,770							30,592,326,783	
	1	01	02	2.02		Pengelolaan Pendidikan Sekolah Menengah Pertama	01 Pembangunan Unit Sekolah Baru (USB) 02 Penambahan Ruang Kelas Baru 03 Pembangunan Ruang Guru/Kepala Sekolah/TU 04 Pembangunan Ruang Unit Kesehatan Sekolah 05 Pembangunan Perpustakaan Sekolah 06 Pembangunan Laboratorium 09 Pembangunan Rumah Dinas Kepala Sekolah/Guru/Penjaga Sekolah 12 Pembangunan Sarana, Prasarana dan Utilitas Sekolah 14 Rehabilitasi Sedang/ Berat Ruang Kelas Sekolah 15 Rehabilitasi Sedang/ Berat Ruang Guru Sekolah 17 Rehabilitasi Sedang/ Berat Perpustakaan Sekolah 18 Rehabilitasi Sedang/ Berat Laboratorium 21 Rehabilitasi Sedang/ Berat Rumah Dinas Kepala Sekolah/Guru/Penjaga Sekolah 24 Rehabilitasi Sedang/ Berat Sarana, Prasarana dan Utilitas Sekolah 25 Pengadaan Mebel Sekolah 27 Pengadaan Perlengkapan Sekolah 29 Pemeliharaan Rutin Bangunan Gedung dan Ruangan 35 Pengadaan Alat Praktik dan Peraga Siswa 36 Penyelenggaraan Proses Belajar dan Ujian bagi Peserta Didik 37 Penyiapan dan Tindak Lanjut Evaluasi Satuan Pendidikan SMP 39 Penyediaan Pendidik dan Tenaga Kependidikan bagi Satuan Pendidikan Sekolah Menengah Pertama 40 Pengembangan Karir Pendidik dan Tenaga Kependidikan pada Satuan Pendidikan Sekolah Menengah Pertama 41 Pembinaan Kelembagaan dan Manajemen Sekolah 42 Pengelolaan Dana BOS Sekolah Menengah Pertama 43 Peningkatan Kapasitas Pengelolaan Dana BOS	-			-	10 Ruang 12 Sekolah 18 Opr 18 Paket 18 Sekolah 1 Kegiatan 1 Paket 1 Sekolah 2 Sekolah 3 Paket 3 Sekolah 4 Paket 4 Sekolah 5 Paket 7 Ruang 8 Ruang 8 Unit 90 Orang	8,996,535,000	13,896,840,695	13,896,840,695			-	-	-		9,213,993,248	DINAS PENDIDIKAN DAN KEBUDAYAAN
	1	01	02	2.02	0058	Penyelenggaraan Proses Belajar bagi Peserta Didik																	
							Jumlah Peserta Didik yang Mengikuti Proses Belajar				0 Peserta Didik	0 Peserta Didik	250,000,000	-	-	Kab. Konawe Kepulauan, Semua Kecamatan, Semua Kel/Desa	Dana Transfer Umum-Dana Alokasi Umum	-	-			-	DINAS PENDIDIKAN DAN KEBUDAYAAN



P-RKPD KABUPATEN KONAWE KEPULAUAN | 2024

N o	Kode					Urusan / Bidang Urusan / Program / Kegiatan / Sub Kegiatan	Indikator Program / Kegiatan / Sub Kegiatan	Target Akhir Periode Renstra OPD	Realisasi Capaian RENJA OPD Tahun 2022	Prakiraan Capaian Target RENJA OPD Tahun 2023	Capaian Kinerja Dan Kerangka Pendanaan						Kelompok Sasaran	Prakiraan Maju Rencana Tahun 2025		Perangkat Daerah Penanggung Jawab			
											Target 2024		Pagu Indikatif (Rp)			Lokasi		Sumber Dana	Prioritas				
											Sebelum	Sesudah	RKPD 2024	APBD 2024	RKPD Perubahan 2024				Nasional		Daerah	Target	Pagu Indikatif (Rp)
1	2					3	4	5	6	7	8	9	10	11	12	13	14	15	16	17	18	19	20
	1	01				URUSAN PEMERINTAHAN BIDANG PENDIDIKAN							83,558,712,912	98,783,158,200	98,783,158,200							84,008,712,912	
116	1	01	02			PROGRAM PENGELOLAAN PENDIDIKAN	Indeks Pengelolaan Pendidikan (rata-rata APM PAUD, APM SD dan APM SMP dan % PAUD, SD, SMP, dan Non Formal minimal berakreditasi minimal "B")				-	85 %	30,192,326,783	39,978,051,770	39,978,051,770							30,592,326,783	
	1	01	02	2.02		Pengelolaan Pendidikan Sekolah Menengah Pertama	01 Pembangunan Unit Sekolah Baru (USB) 02 Penambahan Ruang Kelas Baru 03 Pembangunan Ruang Guru/Kepala Sekolah/TU 04 Pembangunan Ruang Unit Kesehatan Sekolah 05 Pembangunan Perpustakaan Sekolah 06 Pembangunan Laboratorium 09 Pembangunan Rumah Dinas Kepala Sekolah/Guru/Penjaga Sekolah 12 Pembangunan Sarana, Prasarana dan Utilitas Sekolah 14 Rehabilitasi Sedang/ Berat Ruang Kelas Sekolah 15 Rehabilitasi Sedang/ Berat Ruang Guru Sekolah 17 Rehabilitasi Sedang/ Berat Perpustakaan Sekolah 18 Rehabilitasi Sedang/ Berat Laboratorium 21 Rehabilitasi Sedang/ Berat Rumah Dinas Kepala Sekolah/Guru/Penjaga Sekolah 24 Rehabilitasi Sedang/ Berat Sarana, Prasarana dan Utilitas Sekolah 25 Pengadaan Mebel Sekolah 27 Pengadaan Perlengkapan Sekolah 29 Pemeliharaan Rutin Bangunan Gedung dan Ruang 35 Pengadaan Alat Praktik dan Peraga Siswa 36 Penyelenggaraan Proses Belajar dan Ujian bagi Peserta Didik 37 Penyiapan dan Tindak Lanjut Evaluasi Satuan Pendidikan SMP 39 Penyediaan Pendidik dan Tenaga Kependidikan bagi Satuan Pendidikan Sekolah Menengah Pertama 40 Pengembangan Karir Pendidik dan Tenaga Kependidikan pada Satuan Pendidikan Sekolah Menengah Pertama 41 Pembinaan Kelembagaan dan Manajemen Sekolah 42 Pengelolaan Dana BOS Sekolah Menengah Pertama 43 Peningkatan Kapasitas Pengelolaan Dana BOS	-			-	10 Ruang 12 Sekolah 18 Opr 18 Paket 18 Sekolah 1 Kegiatan 1 Paket 1 Sekolah 2 Sekolah 3 Paket 3 Sekolah 4 Paket 4 Sekolah 5 Paket 7 Ruang 8 Ruang 8 Unit 90 Orang	8,996,535,000	13,896,840,695	13,896,840,695			-	-	-		9,213,993,248	DINAS PENDIDIKAN DAN KEBUDAYAAN
	1	01	02	2.02	0058	Penyelenggaraan Proses Belajar bagi Peserta Didik																	
	1	01				URUSAN PEMERINTAHAN BIDANG PENDIDIKAN							83,558,712,912	98,783,158,200	98,783,158,200							84,008,712,912	

P-RKPD KABUPATEN KONAWE KEPULAUAN | 2024

N o	Kode					Urusan / Bidang Urusan / Program / Kegiatan / Sub Kegiatan	Indikator Program / Kegiatan / Sub Kegiatan	Target Akhir Periode Renstra OPD	Realisasi Capaian RENJA OPD Tahun 2022	Prakiraan Capaian Target RENJA OPD Tahun 2023	Capaian Kinerja Dan Kerangka Pendanaan							Kelompok Sasaran	Prakiraan Maju Rencana Tahun 2025		Perangkat Daerah Penanggung Jawab		
											Target 2024		Pagu Indikatif (Rp)			Lokasi	Sumber Dana		Prioritas			Target	Pagu Indikatif (Rp)
											Sebelum	Sesudah	RKPD 2024	APBD 2024	RKPD Perubahan 2024				Nasional	Daerah			
1	2					3	4	5	6	7	8	9	10	11	12	13	14	15	16	17	18	19	20
117	1	01	02			PROGRAM PENGELOLAAN PENDIDIKAN	Indeks Pengelolaan Pendidikan (rata-rata APM PAUD, APM SD dan APM SMP dan % PAUD, SD, SMP, dan Non Formal minimal berakreditasi minimal "B")				-	85 %	30,192,326,783	39,978,051,770	39,978,051,770							30,592,326,783	
	1	01	02	2.02		Pengelolaan Pendidikan Sekolah Menengah Pertama	01 Pembangunan Unit Sekolah Baru (USB) 02 Penambahan Ruang Kelas Baru 03 Pembangunan Ruang Guru/Kepala Sekolah/TU 04 Pembangunan Ruang Unit Kesehatan Sekolah 05 Pembangunan Perpustakaan Sekolah 06 Pembangunan Laboratorium 09 Pembangunan Rumah Dinas Kepala Sekolah/Guru/Penjaga Sekolah 12 Pembangunan Sarana, Prasarana dan Utilitas Sekolah 14 Rehabilitasi Sedang/ Berat Ruang Kelas Sekolah 15 Rehabilitasi Sedang/ Berat Ruang Guru Sekolah 17 Rehabilitasi Sedang/ Berat Perpustakaan Sekolah 18 Rehabilitasi Sedang/ Berat Laboratorium 21 Rehabilitasi Sedang/ Berat Rumah Dinas Kepala Sekolah/Guru/Penjaga Sekolah 24 Rehabilitasi Sedang/ Berat Sarana, Prasarana dan Utilitas Sekolah 25 Pengadaan Mebel Sekolah 27 Pengadaan Perlengkapan Sekolah 29 Pemeliharaan Rutin Bangunan Gedung dan Ruang 35 Pengadaan Alat Praktik dan Peraga Siswa 36 Penyelenggaraan Proses Belajar dan Ujian bagi Peserta Didik 37 Penyiapan dan Tindak Lanjut Evaluasi Satuan Pendidikan SMP 39 Penyediaan Pendidik dan Tenaga Kependidikan bagi Satuan Pendidikan Sekolah Menengah Pertama 40 Pengembangan Karir Pendidik dan Tenaga Kependidikan pada Satuan Pendidikan Sekolah Menengah Pertama 41 Pembinaan Kelembagaan dan Manajemen Sekolah 42 Pengelolaan Dana BOS Sekolah Menengah Pertama 43 Peningkatan Kapasitas Pengelolaan Dana BOS	-			-	10 Ruang 12 Sekolah 18 Opr 18 Paket 18 Sekolah 1 Kegiatan 1 Paket 1 Sekolah 2 Sekolah 3 Paket 3 Sekolah 4 Paket 4 Sekolah 5 Paket 7 Ruang 8 Ruang 8 Unit 90 Orang	8,996,535,000	13,896,840,695	13,896,840,695			-	-	-		9,213,993,248	DINAS PENDIDIKAN DAN KEBUDAYAAN
	1	01	02	2.02	0059	Pembangunan Ruang Kelas Baru																	
							Jumlah Ruang Kelas Baru yang Bertambah				3 Ruang	3 Ruang	320,000,000	-	-	Kab. Konawe Kepulauan, Semua Kecamatan, Semua Kel/Desa	Dana Transfer Umum-Dana Alokasi Umum Dana Transfer Khusus-Dana Alokasi Khusus	-	-			-	DINAS PENDIDIKAN DAN KEBUDAYAAN

P-RKPD KABUPATEN KONAWE KEPULAUAN | 2024

N o	Kode					Urusan / Bidang Urusan / Program / Kegiatan / Sub Kegiatan	Indikator Program / Kegiatan / Sub Kegiatan	Target Akhir Periode Renstra OPD	Realisasi Capaian RENJA OPD Tahun 2022	Prakiraan Capaian Target RENJA OPD Tahun 2023	Capaian Kinerja Dan Kerangka Pendanaan						Kelompok Sasaran	Prakiraan Maju Rencana Tahun 2025		Perangkat Daerah Penanggung Jawab			
											Target 2024		Pagu Indikatif (Rp)			Lokasi		Sumber Dana	Prioritas				
											Sebelum	Sesudah	RKPD 2024	APBD 2024	RKPD Perubahan 2024				Nasional		Daerah		
1	2					3	4	5	6	7	8	9	10	11	12	13	14	15	16	17	18	19	20
																Fisik							
	1	01				URUSAN PEMERINTAHAN BIDANG PENDIDIKAN							83,558,712,912	98,783,158,200	98,783,158,200							84,008,712,912	
118	1	01	02			PROGRAM PENGELOLAAN PENDIDIKAN	Indeks Pengelolaan Pendidikan (rata-rata APM PAUD, APM SD dan APM SMP dan % PAUD, SD, SMP, dan Non Formal minimal berakreditasi minimal "B")				-	85 %	30,192,326,783	39,978,051,770	39,978,051,770							30,592,326,783	
	1	01	02	2.02		Pengelolaan Pendidikan Sekolah Menengah Pertama	01 Pembangunan Unit Sekolah Baru (USB) 02 Penambahan Ruang Kelas Baru 03 Pembangunan Ruang Guru/Kepala Sekolah/TU 04 Pembangunan Ruang Unit Kesehatan Sekolah 05 Pembangunan Perpustakaan Sekolah 06 Pembangunan Laboratorium 09 Pembangunan Rumah Dinas Kepala Sekolah/Guru/Penjaga Sekolah 12 Pembangunan Sarana, Prasarana dan Utilitas Sekolah 14 Rehabilitasi Sedang/ Berat Ruang Kelas Sekolah 15 Rehabilitasi Sedang/ Berat Ruang Guru Sekolah 17 Rehabilitasi Sedang/ Berat Perpustakaan Sekolah 18 Rehabilitasi Sedang/ Berat Laboratorium 21 Rehabilitasi Sedang/ Berat Rumah Dinas Kepala Sekolah/Guru/Penjaga Sekolah 24 Rehabilitasi Sedang/ Berat Sarana, Prasarana dan Utilitas Sekolah 25 Pengadaan Mebel Sekolah 27 Pengadaan Perlengkapan Sekolah 29 Pemeliharaan Rutin Bangunan Gedung dan Ruang 35 Pengadaan Alat Praktik dan Peraga Siswa 36 Penyelenggaraan Proses Belajar dan Ujian bagi Peserta Didik 37 Penyiapan dan Tindak Lanjut Evaluasi Satuan Pendidikan SMP 39 Penyediaan Pendidik dan Tenaga Kependidikan bagi Satuan Pendidikan Sekolah Menengah Pertama 40 Pengembangan Karir Pendidik dan Tenaga Kependidikan pada Satuan Pendidikan Sekolah Menengah Pertama 41 Pembinaan Kelembagaan dan Manajemen Sekolah 42 Pengelolaan Dana BOS Sekolah Menengah Pertama 43 Peningkatan Kapasitas Pengelolaan Dana BOS	-			-	10 Ruang 12 Sekolah 18 Opr 18 Paket 18 Sekolah 1 Kegiatan 1 Paket 1 Sekolah 2 Sekolah 3 Paket 3 Sekolah 4 Paket 4 Sekolah 5 Paket 7 Ruang 8 Ruang 8 Unit 90 Orang	8,996,535,000	13,896,840,695	13,896,840,695			-	-	-		9,213,993,248	DINAS PENDIDIKAN DAN KEBUDAYAAN
	1	01	02	2.02	0059	Pembangunan Ruang Kelas Baru																	

P-RKPD KABUPATEN KONAWE KEPULAUAN | 2024

N o	Kode					Urusan / Bidang Urusan / Program / Kegiatan / Sub Kegiatan	Indikator Program / Kegiatan / Sub Kegiatan	Target Akhir Periode Renstra OPD	Realisasi Capaian RENJA OPD Tahun 2022	Prakiraan Capaian Target RENJA OPD Tahun 2023	Capaian Kinerja Dan Kerangka Pendanaan						Kelompok Sasaran	Prakiraan Maju Rencana Tahun 2025		Perangkat Daerah Penanggung Jawab			
											Target 2024		Pagu Indikatif (Rp)			Lokasi		Sumber Dana	Prioritas				
											Sebelum	Sesudah	RKPD 2024	APBD 2024	RKPD Perubahan 2024				Nasional		Daerah	Target	Pagu Indikatif (Rp)
1	2					3	4	5	6	7	8	9	10	11	12	13	14	15	16	17	18	19	20
	1	01				URUSAN PEMERINTAHAN BIDANG PENDIDIKAN							83,558,712,912	98,783,158,200	98,783,158,200							84,008,712,912	
119	1	01	02			PROGRAM PENGELOLAAN PENDIDIKAN	Indeks Pengelolaan Pendidikan (rata-rata APM PAUD, APM SD dan APM SMP dan % PAUD, SD, SMP, dan Non Formal minimal berakreditasi minimal "B")				-	85 %	30,192,326,783	39,978,051,770	39,978,051,770							30,592,326,783	
	1	01	02	2.02		Pengelolaan Pendidikan Sekolah Menengah Pertama	01 Pembangunan Unit Sekolah Baru (USB) 02 Penambahan Ruang Kelas Baru 03 Pembangunan Ruang Guru/Kepala Sekolah/TU 04 Pembangunan Ruang Unit Kesehatan Sekolah 05 Pembangunan Perpustakaan Sekolah 06 Pembangunan Laboratorium 09 Pembangunan Rumah Dinas Kepala Sekolah/Guru/Penjaga Sekolah 12 Pembangunan Sarana, Prasarana dan Utilitas Sekolah 14 Rehabilitasi Sedang/ Berat Ruang Kelas Sekolah 15 Rehabilitasi Sedang/ Berat Ruang Guru Sekolah 17 Rehabilitasi Sedang/ Berat Perpustakaan Sekolah 18 Rehabilitasi Sedang/ Berat Laboratorium 21 Rehabilitasi Sedang/ Berat Rumah Dinas Kepala Sekolah/Guru/Penjaga Sekolah 24 Rehabilitasi Sedang/ Berat Sarana, Prasarana dan Utilitas Sekolah 25 Pengadaan Mebel Sekolah 27 Pengadaan Perlengkapan Sekolah 29 Pemeliharaan Rutin Bangunan Gedung dan Ruangan 35 Pengadaan Alat Praktik dan Peraga Siswa 36 Penyelenggaraan Proses Belajar dan Ujian bagi Peserta Didik 37 Penyiapan dan Tindak Lanjut Evaluasi Satuan Pendidikan SMP 39 Penyediaan Pendidik dan Tenaga Kependidikan bagi Satuan Pendidikan Sekolah Menengah Pertama 40 Pengembangan Karir Pendidik dan Tenaga Kependidikan pada Satuan Pendidikan Sekolah Menengah Pertama 41 Pembinaan Kelembagaan dan Manajemen Sekolah 42 Pengelolaan Dana BOS Sekolah Menengah Pertama 43 Peningkatan Kapasitas Pengelolaan Dana BOS	-			-	10 Ruang 12 Sekolah 18 Opr 18 Paket 18 Sekolah 1 Kegiatan 1 Paket 1 Sekolah 2 Sekolah 3 Paket 3 Sekolah 4 Paket 4 Sekolah 5 Paket 7 Ruang 8 Ruang 8 Unit 90 Orang	8,996,535,000	13,896,840,695	13,896,840,695			-	-	-		9,213,993,248	DINAS PENDIDIKAN DAN KEBUDAYAAN
	1	01	02	2.02	0064	Rehabilitasi Sedang/Berat Ruang Guru/Kepala Sekolah/TU																	
						Jumlah Ruang Guru/Kepala Sekolah/TU yang Telah Direhabilitasi Sedang/Berat					5 Ruang	5 Ruang	300,000,000	-	-	Kab. Konawe Kepulauan, Semua	Dana Transfer Khusus-Dana Alokasi Khusus	-	-			-	DINAS PENDIDIKAN DAN KEBUDAYAAN

P-RKPD KABUPATEN KONAWE KEPULAUAN | 2024

N o	Kode						Urusan / Bidang Urusan / Program / Kegiatan / Sub Kegiatan	Indikator Program / Kegiatan / Sub Kegiatan	Target Akhir Periode Renstra OPD	Realisasi Capaian RENJA OPD Tahun 2022	Prakiraan Capaian Target RENJA OPD Tahun 2023	Capaian Kinerja Dan Kerangka Pendanaan						Kelompok Sasaran	Prakiraan Maju Rencana Tahun 2025		Perangkat Daerah Penanggung Jawab				
												Target 2024		Pagu Indikatif (Rp)			Lokasi		Sumber Dana	Prioritas		Target	Pagu Indikatif (Rp)		
												Sebelum	Sesudah	RKPD 2024	APBD 2024	RKPD Perubahan 2024				Nasional				Daerah	
1	2						3	4	5	6	7	8	9	10	11	12	13	14	15	16	17	18	19	20	
																	Kecamatan, Semua Kel/Desa	Fisik							
	1	01					URUSAN PEMERINTAHAN BIDANG PENDIDIKAN							83,558,712,912	98,783,158,200	98,783,158,200							84,008,712,912		
1 2 0	1	01	02				PROGRAM PENGELOLAAN PENDIDIKAN	Indeks Pengelolaan Pendidikan (rata-rata APM PAUD, APM SD dan APM SMP dan % PAUD, SD, SMP, dan Non Formal minimal berakreditasi minimal "B")				-	85 %	30,192,326,783	39,978,051,770	39,978,051,770							30,592,326,783		
	1	01	02	2.02			Pengelolaan Pendidikan Sekolah Menengah Pertama	01 Pembangunan Unit Sekolah Baru (USB) 02 Penambahan Ruang Kelas Baru 03 Pembangunan Ruang Guru/Kepala Sekolah/TU 04 Pembangunan Ruang Unit Kesehatan Sekolah 05 Pembangunan Perpustakaan Sekolah 06 Pembangunan Laboratorium 09 Pembangunan Rumah Dinas Kepala Sekolah/Guru/Penjaga Sekolah 12 Pembangunan Sarana, Prasarana dan Utilitas Sekolah 14 Rehabilitasi Sedang/ Berat Ruang Kelas Sekolah 15 Rehabilitasi Sedang/ Berat Ruang Guru Sekolah 17 Rehabilitasi Sedang/ Berat Perpustakaan Sekolah 18 Rehabilitasi Sedang/ Berat Laboratorium 21 Rehabilitasi Sedang/ Berat Rumah Dinas Kepala Sekolah/Guru/Penjaga Sekolah 24 Rehabilitasi Sedang/ Berat Sarana, Prasarana dan Utilitas Sekolah 25 Pengadaan Mebel Sekolah 27 Pengadaan Perlengkapan Sekolah 29 Pemeliharaan Rutin Bangunan Gedung dan Ruang 35 Pengadaan Alat Praktik dan Peraga Siswa 36 Penyelenggaraan Proses Belajar dan Ujian bagi Peserta Didik 37 Penyiapan dan Tindak Lanjut Evaluasi Satuan Pendidikan SMP 39 Penyediaan Pendidik dan Tenaga Kependidikan bagi Satuan Pendidikan Sekolah Menengah Pertama 40 Pengembangan Karir Pendidik dan Tenaga Kependidikan pada Satuan Pendidikan Sekolah Menengah Pertama 41 Pembinaan Kelembagaan dan Manajemen Sekolah 42 Pengelolaan Dana BOS Sekolah Menengah Pertama 43 Peningkatan Kapasitas Pengelolaan Dana BOS	-				-	10 Ruang 12 Sekolah 18 Opr 18 Paket 18 Sekolah 1 Kegiatan 1 Paket 1 Sekolah 2 Sekolah 3 Paket 3 Sekolah 4 Paket 4 Sekolah 5 Paket 7 Ruang 8 Ruang 8 Unit 90 Orang	8,996,535,000	13,896,840,695	13,896,840,695			-	-	-		9,213,993,248	DINAS PENDIDIKAN DAN KEBUDAYAAN
	1	01	02	2.02	0064	Rehabilitasi Sedang/Berat Ruang Guru/Kepala Sekolah/TU																			

P-RKPD KABUPATEN KONAWE KEPULAUAN | 2024

N o	Kode					Urusan / Bidang Urusan / Program / Kegiatan / Sub Kegiatan	Indikator Program / Kegiatan / Sub Kegiatan	Target Akhir Periode Renstra OPD	Realisasi Capaian RENJA OPD Tahun 2022	Prakiraan Capaian Target RENJA OPD Tahun 2023	Capaian Kinerja Dan Kerangka Pendanaan						Kelompok Sasaran	Prakiraan Maju Rencana Tahun 2025		Perangkat Daerah Penanggung Jawab			
											Target 2024		Pagu Indikatif (Rp)			Lokasi		Sumber Dana	Prioritas		Target	Pagu Indikatif (Rp)	
											Sebelum	Sesudah	RKPD 2024	APBD 2024	RKPD Perubahan 2024				Nasional				Daerah
1	2					3	4	5	6	7	8	9	10	11	12	13	14	15	16	17	18	19	20
	1	01				URUSAN PEMERINTAHAN BIDANG PENDIDIKAN							83,558,712,912	98,783,158,200	98,783,158,200							84,008,712,912	
1 2 1	1	01	02			PROGRAM PENGELOLAAN PENDIDIKAN	Indeks Pengelolaan Pendidikan (rata-rata APM PAUD, APM SD dan APM SMP dan % PAUD, SD, SMP, dan Non Formal minimal berakreditasi minimal "B")				-	85 %	30,192,326,783	39,978,051,770	39,978,051,770							30,592,326,783	
	1	01	02	2.03		Pengelolaan Pendidikan Anak Usia Dini (PAUD)	01 Pembangunan Gedung/ Ruang Kelas/ Ruang Guru PAUD 02 Pembangunan Sarana, Prasarana dan Utilitas PAUD 03 Rehabilitasi Sedang/Berat Gedung/Ruang Kelas/Ruang Guru PAUD 12 Pengadaan Alat Praktik dan Peraga Siswa PAUD 13 Penyelenggaraan Proses Belajar PAUD 15 Penyediaan Pendidik dan Tenaga Kependidikan bagi Satuan PAUD 16 Pengembangan Karir Pendidik dan Tenaga Kependidikan pada Satuan Pendidikan PAUD 17 Pembinaan Kelembagaan dan Manajemen PAUD 18 Pengelolaan Dana BOP PAUD 19 Peningkatan Kapasitas Pengelolaan Dana BOP PAUD	-			-	156 Orang 1 kegiatan 2 Paket 2 Unit 4 Sekolah 52 Lembaga 52 Opr	4,579,710,380	4,272,499,000	4,272,499,000			-	-	-		4,579,710,380	DINAS PENDIDIKAN DAN KEBUDAYAAN
	1	01	02	2.03	0002	Pembangunan Sarana, Prasarana dan Utilitas PAUD																	
							Jumlah Sarana, Prasarana dan Utilitas PAUD yang Telah Dibangun				2 Unit	2 Unit	130,000,000	-	-	Kab. Konawe Kepulauan, Semua Kecamatan, Semua Kel/Desa	Dana Transfer Umum-Dana Alokasi Umum Dana Transfer Khusus-Dana Alokasi Khusus Fisik DAK Fisik-Bidang Pendidikan-Reguler-PAUD	-	-		-	DINAS PENDIDIKAN DAN KEBUDAYAAN	
	1	01				URUSAN PEMERINTAHAN BIDANG PENDIDIKAN							83,558,712,912	98,783,158,200	98,783,158,200							84,008,712,912	
1 2 2	1	01	02			PROGRAM PENGELOLAAN PENDIDIKAN	Indeks Pengelolaan Pendidikan (rata-rata APM PAUD, APM SD dan APM SMP dan % PAUD, SD, SMP, dan Non Formal minimal berakreditasi minimal "B")				-	85 %	30,192,326,783	39,978,051,770	39,978,051,770							30,592,326,783	
	1	01	02	2.03		Pengelolaan Pendidikan Anak Usia Dini (PAUD)	01 Pembangunan Gedung/ Ruang Kelas/ Ruang Guru PAUD 02 Pembangunan Sarana, Prasarana dan Utilitas PAUD 03 Rehabilitasi Sedang/Berat Gedung/Ruang Kelas/Ruang Guru PAUD 12 Pengadaan Alat Praktik dan Peraga Siswa PAUD 13 Penyelenggaraan Proses Belajar PAUD 15 Penyediaan Pendidik dan Tenaga Kependidikan bagi Satuan PAUD 16 Pengembangan Karir Pendidik dan Tenaga Kependidikan pada	-			-	156 Orang 1 Kegiatan 2 Paket 2 Unit 4 Sekolah 52 Lembaga 52 Opr	4,579,710,380	4,272,499,000	4,272,499,000			-	-	-		4,579,710,380	DINAS PENDIDIKAN DAN KEBUDAYAAN

P-RKPD KABUPATEN KONAWE KEPULAUAN | 2024

No	Kode						Urusan / Bidang Urusan / Program / Kegiatan / Sub Kegiatan	Indikator Program / Kegiatan / Sub Kegiatan	Target Akhir Periode Renstra OPD	Realisasi Capaian RENJA OPD Tahun 2022	Prakiraan Capaian Target RENJA OPD Tahun 2023	Capaian Kinerja Dan Kerangka Pendanaan						Kelompok Sasaran	Prakiraan Maju Rencana Tahun 2025		Perangkat Daerah Penanggung Jawab			
												Target 2024		Pagu Indikatif (Rp)			Lokasi		Sumber Dana	Prioritas		Target	Pagu Indikatif (Rp)	
												Sebelum	Sesudah	RKPD 2024	APBD 2024	RKPD Perubahan 2024				Nasional				Daerah
1	2						3	4	5	6	7	8	9	10	11	12	13	14	15	16	17	18	19	20
							Satuan Pendidikan PAUD 17 Pembinaan Kelembagaan dan Manajemen PAUD 18 Pengelolaan Dana BOP PAUD 19 Peningkatan Kapasitas Pengelolaan Dana BOP PAUD																	
	1	01	02	2.03	0002	Pembangunan Sarana, Prasarana dan Utilitas PAUD																		
	1	01				URUSAN PEMERINTAHAN BIDANG PENDIDIKAN								83,558,712,912	98,783,158,200	98,783,158,200						84,008,712,912		
123	1	01	02			PROGRAM PENGELOLAAN PENDIDIKAN	Indeks Pengelolaan Pendidikan (rata-rata APM PAUD, APM SD dan APM SMP dan % PAUD, SD, SMP, dan Non Formal minimal berakreditasi minimal "B")				-	85 %	30,192,326,783	39,978,051,770	39,978,051,770							30,592,326,783		
	1	01	02	2.03		Pengelolaan Pendidikan Anak Usia Dini (PAUD)	01 Pembangunan Gedung/ Ruang Kelas/ Ruang Guru PAUD 02 Pembangunan Sarana, Prasarana dan Utilitas PAUD 03 Rehabilitasi Sedang/Berat Gedung/Ruang Kelas/Ruang Guru PAUD 12 Pengadaan Alat Praktik dan Peraga Siswa PAUD 13 Penyelenggaraan Proses Belajar PAUD 15 Penyediaan Pendidik dan Tenaga Kependidikan bagi Satuan PAUD 16 Pengembangan Karir Pendidik dan Tenaga Kependidikan pada Satuan Pendidikan PAUD 17 Pembinaan Kelembagaan dan Manajemen PAUD 18 Pengelolaan Dana BOP PAUD 19 Peningkatan Kapasitas Pengelolaan Dana BOP PAUD	-			-	156 Orang 1 Kegiatan 2 Paket 2 Unit 4 Sekolah 52 Lembaga 52 Opr	4,579,710,380	4,272,499,000	4,272,499,000			-	-	-		4,579,710,380	DINAS PENDIDIKAN DAN KEBUDAYAAN	
	1	01	02	2.03	0003	Rehabilitasi Sedang/Berat Gedung/Ruang Kelas/Ruang Guru PAUD																		
							Jumlah Gedung/Ruang Kelas/Ruang Guru PAUD yang Telah Direhabilitasi Sedang/Berat				2 Unit	2 Unit	100,000,000	-	-		Kab. Konawe Kepulauan, Semua Kecamatan, Semua Kel/Desa	Dana Transfer Umum-Dana Alokasi Umum Dana Transfer Khusus-Dana Alokasi Khusus Fisik	-	-		-	DINAS PENDIDIKAN DAN KEBUDAYAAN	
	1	01				URUSAN PEMERINTAHAN BIDANG PENDIDIKAN								83,558,712,912	98,783,158,200	98,783,158,200						84,008,712,912		
124	1	01	02			PROGRAM PENGELOLAAN PENDIDIKAN	Indeks Pengelolaan Pendidikan (rata-rata APM PAUD, APM SD dan APM SMP dan % PAUD, SD, SMP, dan Non Formal minimal berakreditasi minimal "B")				-	85 %	30,192,326,783	39,978,051,770	39,978,051,770							30,592,326,783		

P-RKPD KABUPATEN KONAWE KEPULAUAN | 2024

N o	Kode					Urusan / Bidang Urusan / Program / Kegiatan / Sub Kegiatan	Indikator Program / Kegiatan / Sub Kegiatan	Target Akhir Periode Renstra OPD	Realisasi Capaian RENJA OPD Tahun 2022	Prakiraan Capaian Target RENJA OPD Tahun 2023	Capaian Kinerja Dan Kerangka Pendanaan						Kelompok Sasaran	Prakiraan Maju Rencana Tahun 2025		Perangkat Daerah Penanggung Jawab			
											Target 2024		Pagu Indikatif (Rp)			Lokasi		Sumber Dana	Prioritas		Target	Pagu Indikatif (Rp)	
											Sebelum	Sesudah	RKPD 2024	APBD 2024	RKPD Perubahan 2024				Nasional				Daerah
1	2					3	4	5	6	7	8	9	10	11	12	13	14	15	16	17	18	19	20
	1	01	02	2.03		Pengelolaan Pendidikan Anak Usia Dini (PAUD)	01 Pembangunan Gedung/ Ruang Kelas/ Ruang Guru PAUD 02 Pembangunan Sarana, Prasarana dan Utilitas PAUD 03 Rehabilitasi Sedang/Berat Gedung/Ruang Kelas/Ruang Guru PAUD 12 Pengadaan Alat Praktik dan Peraga Siswa PAUD 13 Penyelenggaraan Proses Belajar PAUD 15 Penyediaan Pendidik dan Tenaga Kependidikan bagi Satuan PAUD 16 Pengembangan Karir Pendidik dan Tenaga Kependidikan pada Satuan Pendidikan PAUD 17 Pembinaan Kelembagaan dan Manajemen PAUD 18 Pengelolaan Dana BOP PAUD 19 Peningkatan Kapasitas Pengelolaan Dana BOP PAUD	-			-	156 Orang 1 Kegiatan 2 Paket 2 Unit 4 Sekolah 52 Lembaga 52 Opr	4,579,710,380	4,272,499,000	4,272,499,000			-	-	-		4,579,710,380	DINAS PENDIDIKAN DAN KEBUDAYAAN
	1	01	02	2.03	0003	Rehabilitasi Sedang/Berat Gedung/Ruang Kelas/Ruang Guru PAUD																	
	1	01				URUSAN PEMERINTAHAN BIDANG PENDIDIKAN							83,558,712,912	98,783,158,200	98,783,158,200							84,008,712,912	
1 2 5	1	01	02			PROGRAM PENGELOLAAN PENDIDIKAN	Indeks Pengelolaan Pendidikan (rata-rata APM PAUD, APM SD dan APM SMP dan % PAUD, SD, SMP, dan Non Formal minimal berakreditasi minimal "B")				-	85 %	30,192,326,783	39,978,051,770	39,978,051,770							30,592,326,783	
	1	01	02	2.03		Pengelolaan Pendidikan Anak Usia Dini (PAUD)	01 Pembangunan Gedung/ Ruang Kelas/ Ruang Guru PAUD 02 Pembangunan Sarana, Prasarana dan Utilitas PAUD 03 Rehabilitasi Sedang/Berat Gedung/Ruang Kelas/Ruang Guru PAUD 12 Pengadaan Alat Praktik dan Peraga Siswa PAUD 13 Penyelenggaraan Proses Belajar PAUD 15 Penyediaan Pendidik dan Tenaga Kependidikan bagi Satuan PAUD 16 Pengembangan Karir Pendidik dan Tenaga Kependidikan pada Satuan Pendidikan PAUD 17 Pembinaan Kelembagaan dan Manajemen PAUD 18 Pengelolaan Dana BOP PAUD 19 Peningkatan Kapasitas Pengelolaan Dana BOP PAUD	-			-	156 Orang 1 Kegiatan 2 Paket 2 Unit 4 Sekolah 52 Lembaga 52 Opr	4,579,710,380	4,272,499,000	4,272,499,000			-	-	-		4,579,710,380	DINAS PENDIDIKAN DAN KEBUDAYAAN
	1	01	02	2.03	0012	Pengadaan Alat Praktik dan Peraga Siswa PAUD																	
							Jumlah Alat Praktik dan Peraga PAUD yang Tersedia				1 Paket	1 Paket	200,000,000	-	-	Kab. Konawe Kepulauan, Semua Kecamatan, Semua Kel/Desa	Dana Transfer Umum-Dana Alokasi Umum Dana Transfer Khusus-Dana Alokasi Khusus Fisik DAK Fisik-Bidang Pendidikan-Reguler-PAUD	-	-		-	DINAS PENDIDIKAN DAN KEBUDAYAAN	



P-RKPD KABUPATEN KONAWE KEPULAUAN | 2024

N o	Kode					Urusan / Bidang Urusan / Program / Kegiatan / Sub Kegiatan	Indikator Program / Kegiatan / Sub Kegiatan	Target Akhir Periode Renstra OPD	Realisasi Capaian RENJA OPD Tahun 2022	Prakiraan Capaian Target RENJA OPD Tahun 2023	Capaian Kinerja Dan Kerangka Pendanaan						Kelompok Sasaran	Prakiraan Maju Rencana Tahun 2025		Perangkat Daerah Penanggung Jawab					
											Target 2024		Pagu Indikatif (Rp)			Lokasi		Sumber Dana	Prioritas		Target	Pagu Indikatif (Rp)			
											Sebelum	Sesudah	RKPD 2024	APBD 2024	RKPD Perubahan 2024				Nasional				Daerah		
1	2					3	4	5	6	7	8	9	10	11	12	13	14	15	16	17	18	19	20		
	1	01				URUSAN PEMERINTAHAN BIDANG PENDIDIKAN							83,558,712,912	98,783,158,200	98,783,158,200							84,008,712,912			
1 2 6	1	01	02			PROGRAM PENGELOLAAN PENDIDIKAN	Indeks Pengelolaan Pendidikan (rata-rata APM PAUD, APM SD dan APM SMP dan % PAUD, SD, SMP, dan Non Formal minimal berakreditasi minimal "B")				-	85 %	30,192,326,783	39,978,051,770	39,978,051,770							30,592,326,783			
	1	01	02	2.03		Pengelolaan Pendidikan Anak Usia Dini (PAUD)	01 Pembangunan Gedung/ Ruang Kelas/ Ruang Guru PAUD 02 Pembangunan Sarana, Prasarana dan Utilitas PAUD 03 Rehabilitasi Sedang/Berat Gedung/Ruang Kelas/Ruang Guru PAUD 12 Pengadaan Alat Praktik dan Peraga Siswa PAUD 13 Penyelenggaraan Proses Belajar PAUD 15 Penyediaan Pendidik dan Tenaga Kependidikan bagi Satuan PAUD 16 Pengembangan Karir Pendidik dan Tenaga Kependidikan pada Satuan Pendidikan PAUD 17 Pembinaan Kelembagaan dan Manajemen PAUD 18 Pengelolaan Dana BOP PAUD 19 Peningkatan Kapasitas Pengelolaan Dana BOP PAUD	-			-	156 Orang 1 kegiatan 2 Paket 2 Unit 4 Sekolah 52 Lembaga 52 Opr	4,579,710,380	4,272,499,000	4,272,499,000			-	-	-		4,579,710,380	DINAS PENDIDIKAN DAN KEBUDAYAAN		
	1	01	02	2.03	0012	Pengadaan Alat Praktik dan Peraga Siswa PAUD																			
	1	01				URUSAN PEMERINTAHAN BIDANG PENDIDIKAN							83,558,712,912	98,783,158,200	98,783,158,200							84,008,712,912			
1 2 7	1	01	02			PROGRAM PENGELOLAAN PENDIDIKAN	Indeks Pengelolaan Pendidikan (rata-rata APM PAUD, APM SD dan APM SMP dan % PAUD, SD, SMP, dan Non Formal minimal berakreditasi minimal "B")				-	85 %	30,192,326,783	39,978,051,770	39,978,051,770							30,592,326,783			
	1	01	02	2.03		Pengelolaan Pendidikan Anak Usia Dini (PAUD)	01 Pembangunan Gedung/ Ruang Kelas/ Ruang Guru PAUD 02 Pembangunan Sarana, Prasarana dan Utilitas PAUD 03 Rehabilitasi Sedang/Berat Gedung/Ruang Kelas/Ruang Guru PAUD 12 Pengadaan Alat Praktik dan Peraga Siswa PAUD 13 Penyelenggaraan Proses Belajar PAUD 15 Penyediaan Pendidik dan Tenaga Kependidikan bagi Satuan PAUD 16 Pengembangan Karir Pendidik dan Tenaga Kependidikan pada Satuan Pendidikan PAUD 17 Pembinaan Kelembagaan dan Manajemen PAUD 18 Pengelolaan Dana BOP PAUD 19 Peningkatan Kapasitas Pengelolaan Dana BOP PAUD	-			-	156 Orang 1 Kegiatan 2 Paket 2 Unit 4 Sekolah 52 Lembaga 52 Opr	4,579,710,380	4,272,499,000	4,272,499,000			-	-	-		4,579,710,380	DINAS PENDIDIKAN DAN KEBUDAYAAN		
	1	01	02	2.03	0013	Penyelenggaraan Proses Belajar PAUD																			
							Jumlah Peserta Didik PAUD yang Mengikuti Proses Belajar				0 Peserta Didik	0 Peserta Didik	389,333,476	-	-	Kab. Konawe Kepulauan,	Dana Transfer Umum-Dana	-	-			-	DINAS PENDIDIKAN DAN KEBUDAYAAN		

P-RKPD KABUPATEN KONAWE KEPULAUAN | 2024

N o	Kode					Urusan / Bidang Urusan / Program / Kegiatan / Sub Kegiatan	Indikator Program / Kegiatan / Sub Kegiatan	Target Akhir Periode Renstra OPD	Realisasi Capaian RENJA OPD Tahun 2022	Prakiraan Capaian Target RENJA OPD Tahun 2023	Capaian Kinerja Dan Kerangka Pendanaan						Kelompok Sasaran	Prakiraan Maju Rencana Tahun 2025		Perangkat Daerah Penanggung Jawab			
											Target 2024		Pagu Indikatif (Rp)			Lokasi		Sumber Dana	Prioritas		Target	Pagu Indikatif (Rp)	
											Sebelum	Sesudah	RKPD 2024	APBD 2024	RKPD Perubahan 2024				Nasional				Daerah
1	2					3	4	5	6	7	8	9	10	11	12	13	14	15	16	17	18	19	20
																Semua Kecamatan, Semua Kel/Desa	Alokasi Umum						
	1	01				URUSAN PEMERINTAHAN BIDANG PENDIDIKAN							83,558,712,912	98,783,158,200	98,783,158,200							84,008,712,912	
1 2 8	1	01	02			PROGRAM PENGELOLAAN PENDIDIKAN	Indeks Pengelolaan Pendidikan (rata-rata APM PAUD, APM SD dan APM SMP dan % PAUD, SD, SMP, dan Non Formal minimal berakreditasi minimal "B")				-	85 %	30,192,326,783	39,978,051,770	39,978,051,770							30,592,326,783	
	1	01	02	2.03		Pengelolaan Pendidikan Anak Usia Dini (PAUD)	01 Pembangunan Gedung/ Ruang Kelas/ Ruang Guru PAUD 02 Pembangunan Sarana, Prasarana dan Utilitas PAUD 03 Rehabilitasi Sedang/Berat Gedung/Ruang Kelas/Ruang Guru PAUD 12 Pengadaan Alat Praktik dan Peraga Siswa PAUD 13 Penyelenggaraan Proses Belajar PAUD 15 Penyediaan Pendidik dan Tenaga Kependidikan bagi Satuan PAUD 16 Pengembangan Karir Pendidik dan Tenaga Kependidikan pada Satuan Pendidikan PAUD 17 Pembinaan Kelembagaan dan Manajemen PAUD 18 Pengelolaan Dana BOP PAUD 19 Peningkatan Kapasitas Pengelolaan Dana BOP PAUD	-			-	156 Orang 1 Kegiatan 2 Paket 2 Unit 4 Sekolah 52 Lembaga 52 Opr	4,579,710,380	4,272,499,000	4,272,499,000			-	-	-		4,579,710,380	DINAS PENDIDIKAN DAN KEBUDAYAAN
	1	01	02	2.03	0013	Penyelenggaraan Proses Belajar PAUD																	
	1	01				URUSAN PEMERINTAHAN BIDANG PENDIDIKAN							83,558,712,912	98,783,158,200	98,783,158,200							84,008,712,912	
1 2 9	1	01	02			PROGRAM PENGELOLAAN PENDIDIKAN	Indeks Pengelolaan Pendidikan (rata-rata APM PAUD, APM SD dan APM SMP dan % PAUD, SD, SMP, dan Non Formal minimal berakreditasi minimal "B")				-	85 %	30,192,326,783	39,978,051,770	39,978,051,770							30,592,326,783	
	1	01	02	2.03		Pengelolaan Pendidikan Anak Usia Dini (PAUD)	01 Pembangunan Gedung/ Ruang Kelas/ Ruang Guru PAUD 02 Pembangunan Sarana, Prasarana dan Utilitas PAUD 03 Rehabilitasi Sedang/Berat Gedung/Ruang Kelas/Ruang Guru PAUD 12 Pengadaan Alat Praktik dan Peraga Siswa PAUD 13 Penyelenggaraan Proses Belajar PAUD 15 Penyediaan Pendidik dan Tenaga Kependidikan bagi Satuan PAUD 16 Pengembangan Karir Pendidik dan Tenaga Kependidikan pada Satuan Pendidikan PAUD 17 Pembinaan Kelembagaan dan Manajemen PAUD 18 Pengelolaan Dana BOP PAUD 19 Peningkatan Kapasitas Pengelolaan Dana BOP PAUD	-			-	156 Orang 1 Kegiatan 2 Paket 2 Unit 4 Sekolah 52 Lembaga 52 Opr	4,579,710,380	4,272,499,000	4,272,499,000			-	-	-		4,579,710,380	DINAS PENDIDIKAN DAN KEBUDAYAAN

P-RKPD KABUPATEN KONAWE KEPULAUAN | 2024

N o	Kode					Urusan / Bidang Urusan / Program / Kegiatan / Sub Kegiatan	Indikator Program / Kegiatan / Sub Kegiatan	Target Akhir Periode Renstra OPD	Realisasi Capaian RENJA OPD Tahun 2022	Prakiraan Capaian Target RENJA OPD Tahun 2023	Capaian Kinerja Dan Kerangka Pendanaan						Kelompok Sasaran	Prakiraan Maju Rencana Tahun 2025		Perangkat Daerah Penanggung Jawab			
											Target 2024		Pagu Indikatif (Rp)			Lokasi		Sumber Dana	Prioritas		Target	Pagu Indikatif (Rp)	
											Sebelum	Sesudah	RKPD 2024	APBD 2024	RKPD Perubahan 2024				Nasional				Daerah
1	2					3	4	5	6	7	8	9	10	11	12	13	14	15	16	17	18	19	20
	1	01	02	2.03	0015	Penyediaan Pendidik dan Tenaga Kependidikan bagi Satuan PAUD																	
						Jumlah Pendidik dan Tenaga Kependidikan yang Tersedia pada PAUD				150 Orang	150 Orang	1,044,000,000	-	-	Kab. Konawe Kepulauan, Semua Kecamatan, Semua Kel/Desa	Dana Transfer Umum-Dana Alokasi Umum	-	-			-	DINAS PENDIDIKAN DAN KEBUDAYAAN	
	1	01				URUSAN PEMERINTAHAN BIDANG PENDIDIKAN						83,558,712,912	98,783,158,200	98,783,158,200						84,008,712,912			
130	1	01	02			PROGRAM PENGELOLAAN PENDIDIKAN	Indeks Pengelolaan Pendidikan (rata-rata APM PAUD, APM SD dan APM SMP dan % PAUD, SD, SMP, dan Non Formal minimal berakreditasi minimal "B")			-	85 %	30,192,326,783	39,978,051,770	39,978,051,770							30,592,326,783		
	1	01	02	2.03		Pengelolaan Pendidikan Anak Usia Dini (PAUD)	01 Pembangunan Gedung/ Ruang Kelas/ Ruang Guru PAUD 02 Pembangunan Sarana, Prasarana dan Utilitas PAUD 03 Rehabilitasi Sedang/Berat Gedung/Ruang Kelas/Ruang Guru PAUD 12 Pengadaan Alat Praktik dan Peraga Siswa PAUD 13 Penyelenggaraan Proses Belajar PAUD 15 Penyediaan Pendidik dan Tenaga Kependidikan bagi Satuan PAUD 16 Pengembangan Karir Pendidik dan Tenaga Kependidikan pada Satuan Pendidikan PAUD 17 Pembinaan Kelembagaan dan Manajemen PAUD 18 Pengelolaan Dana BOP PAUD 19 Peningkatan Kapasitas Pengelolaan Dana BOP PAUD	-		-	156 Orang 1 Kegiatan 2 Paket 2 Unit 4 Sekolah 52 Lembaga 52 Opr	4,579,710,380	4,272,499,000	4,272,499,000			-	-	-		4,579,710,380	DINAS PENDIDIKAN DAN KEBUDAYAAN	
	1	01	02	2.03	0015	Penyediaan Pendidik dan Tenaga Kependidikan bagi Satuan PAUD																	
	1	01				URUSAN PEMERINTAHAN BIDANG PENDIDIKAN						83,558,712,912	98,783,158,200	98,783,158,200						84,008,712,912			
131	1	01	02			PROGRAM PENGELOLAAN PENDIDIKAN	Indeks Pengelolaan Pendidikan (rata-rata APM PAUD, APM SD dan APM SMP dan % PAUD, SD, SMP, dan Non Formal minimal berakreditasi minimal "B")			-	85 %	30,192,326,783	39,978,051,770	39,978,051,770							30,592,326,783		
	1	01	02	2.03		Pengelolaan Pendidikan Anak Usia Dini (PAUD)	01 Pembangunan Gedung/ Ruang Kelas/ Ruang Guru PAUD 02 Pembangunan Sarana, Prasarana dan Utilitas PAUD 03 Rehabilitasi Sedang/Berat Gedung/Ruang Kelas/Ruang Guru PAUD 12 Pengadaan Alat Praktik dan Peraga Siswa PAUD 13 Penyelenggaraan Proses Belajar PAUD 15 Penyediaan Pendidik dan Tenaga Kependidikan bagi Satuan PAUD 16 Pengembangan Karir Pendidik dan Tenaga Kependidikan pada Satuan Pendidikan PAUD 17 Pembinaan Kelembagaan dan Manajemen PAUD	-		-	156 Orang 1 Kegiatan 2 Paket 2 Unit 4 Sekolah 52 Lembaga 52 Opr	4,579,710,380	4,272,499,000	4,272,499,000			-	-	-		4,579,710,380	DINAS PENDIDIKAN DAN KEBUDAYAAN	

P-RKPD KABUPATEN KONAWE KEPULAUAN | 2024

N o	Kode					Urusan / Bidang Urusan / Program / Kegiatan / Sub Kegiatan	Indikator Program / Kegiatan / Sub Kegiatan	Target Akhir Periode Renstra OPD	Realisasi Capaian RENJA OPD Tahun 2022	Prakiraan Capaian Target RENJA OPD Tahun 2023	Capaian Kinerja Dan Kerangka Pendanaan						Kelompok Sasaran	Prakiraan Maju Rencana Tahun 2025		Perangkat Daerah Penanggung Jawab			
											Target 2024		Pagu Indikatif (Rp)			Lokasi		Sumber Dana	Prioritas		Target	Pagu Indikatif (Rp)	
											Sebelum	Sesudah	RKPD 2024	APBD 2024	RKPD Perubahan 2024				Nasional				Daerah
1	2					3	4	5	6	7	8	9	10	11	12	13	14	15	16	17	18	19	20
							18 Pengelolaan Dana BOP PAUD 19 Peningkatan Kapasitas Pengelolaan Dana BOP PAUD																
	1	01	02	2.03	0016	Pengembangan Karir Pendidik dan Tenaga Kependidikan pada Satuan Pendidikan PAUD																	
							Jumlah Pendidik dan Tenaga Kependidikan yang Mendapatkan Fasilitas Kenaikan Pangkat/Golongan, Pemberian Promosi, Peningkatan Kompetensi dan Kualifikasi				0 Orang	0 Orang	110,730,476	-	-	Kab. Konawe Kepulauan, Semua Kecamatan, Semua Kel/Desa	Dana Transfer Umum-Dana Alokasi Umum	-	-		-	DINAS PENDIDIKAN DAN KEBUDAYAAN	
	1	01				URUSAN PEMERINTAHAN BIDANG PENDIDIKAN							83,558,712,912	98,783,158,200	98,783,158,200					84,008,712,912			
132	1	01	02			PROGRAM PENGELOLAAN PENDIDIKAN	Indeks Pengelolaan Pendidikan (rata-rata APM PAUD, APM SD dan APM SMP dan % PAUD, SD, SMP, dan Non Formal minimal berakreditasi minimal "B")				-	85 %	30,192,326,783	39,978,051,770	39,978,051,770						30,592,326,783		
	1	01	02	2.03		Pengelolaan Pendidikan Anak Usia Dini (PAUD)	01 Pembangunan Gedung/ Ruang Kelas/ Ruang Guru PAUD 02 Pembangunan Sarana, Prasarana dan Utilitas PAUD 03 Rehabilitasi Sedang/Berat Gedung/Ruang Kelas/Ruang Guru PAUD 12 Pengadaan Alat Praktik dan Peraga Siswa PAUD 13 Penyelenggaraan Proses Belajar PAUD 15 Penyediaan Pendidik dan Tenaga Kependidikan bagi Satuan PAUD 16 Pengembangan Karir Pendidik dan Tenaga Kependidikan pada Satuan Pendidikan PAUD 17 Pembinaan Kelembagaan dan Manajemen PAUD 18 Pengelolaan Dana BOP PAUD 19 Peningkatan Kapasitas Pengelolaan Dana BOP PAUD	-			-	156 Orang 1 Kegiatan 2 Paket 2 Unit 4 Sekolah 52 Lembaga 52 Opr	4,579,710,380	4,272,499,000	4,272,499,000			-	-	-		4,579,710,380	DINAS PENDIDIKAN DAN KEBUDAYAAN
	1	01	02	2.03	0016	Pengembangan Karir Pendidik dan Tenaga Kependidikan pada Satuan Pendidikan PAUD																	
	1	01				URUSAN PEMERINTAHAN BIDANG PENDIDIKAN							83,558,712,912	98,783,158,200	98,783,158,200					84,008,712,912			
133	1	01	02			PROGRAM PENGELOLAAN PENDIDIKAN	Indeks Pengelolaan Pendidikan (rata-rata APM PAUD, APM SD dan APM SMP dan % PAUD, SD, SMP, dan Non Formal minimal berakreditasi minimal "B")				-	85 %	30,192,326,783	39,978,051,770	39,978,051,770						30,592,326,783		

P-RKPD KABUPATEN KONAWE KEPULAUAN | 2024

N o	Kode					Urusan / Bidang Urusan / Program / Kegiatan / Sub Kegiatan	Indikator Program / Kegiatan / Sub Kegiatan	Target Akhir Periode Renstra OPD	Realisasi Capaian RENJA OPD Tahun 2022	Prakiraan Capaian Target RENJA OPD Tahun 2023	Capaian Kinerja Dan Kerangka Pendanaan						Kelompok Sasaran	Prakiraan Maju Rencana Tahun 2025		Perangkat Daerah Penanggung Jawab			
											Target 2024		Pagu Indikatif (Rp)			Lokasi		Sumber Dana	Prioritas		Target	Pagu Indikatif (Rp)	
											Sebelum	Sesudah	RKPD 2024	APBD 2024	RKPD Perubahan 2024				Nasional				Daerah
1	2					3	4	5	6	7	8	9	10	11	12	13	14	15	16	17	18	19	20
	1	01	02	2.03		Pengelolaan Pendidikan Anak Usia Dini (PAUD)	01 Pembangunan Gedung/ Ruang Kelas/ Ruang Guru PAUD 02 Pembangunan Sarana, Prasarana dan Utilitas PAUD 03 Rehabilitasi Sedang/Berat Gedung/Ruang Kelas/Ruang Guru PAUD 12 Pengadaan Alat Praktik dan Peraga Siswa PAUD 13 Penyelenggaraan Proses Belajar PAUD 15 Penyediaan Pendidik dan Tenaga Kependidikan bagi Satuan PAUD 16 Pengembangan Karir Pendidik dan Tenaga Kependidikan pada Satuan Pendidikan PAUD 17 Pembinaan Kelembagaan dan Manajemen PAUD 18 Pengelolaan Dana BOP PAUD 19 Peningkatan Kapasitas Pengelolaan Dana BOP PAUD	-			-	156 Orang 1 Kegiatan 2 Paket 2 Unit 4 Sekolah 52 Lembaga 52 Opr	4,579,710,380	4,272,499,000	4,272,499,000			-	-	-		4,579,710,380	DINAS PENDIDIKAN DAN KEBUDAYAAN
	1	01	02	2.03	0017	Pembinaan Kelembagaan dan Manajemen PAUD																	
							Jumlah PAUD yang Dilaksanakan Pembinaan Kelembagaan dan Manajemen				54 Satuan Pendidikan	54 Satuan Pendidikan	433,316,952	-	-	Kab. Konawe Kepulauan, Semua Kecamatan, Semua Kel/Desa	Dana Transfer Umum-Dana Alokasi Umum	-	-			-	DINAS PENDIDIKAN DAN KEBUDAYAAN
	1	01				URUSAN PEMERINTAHAN BIDANG PENDIDIKAN							83,558,712,912	98,783,158,200	98,783,158,200							84,008,712,912	
134	1	01	02			PROGRAM PENGELOLAAN PENDIDIKAN	Indeks Pengelolaan Pendidikan (rata-rata APM PAUD, APM SD dan APM SMP dan % PAUD, SD, SMP, dan Non Formal minimal berakreditasi minimal "B")				-	85 %	30,192,326,783	39,978,051,770	39,978,051,770							30,592,326,783	
	1	01	02	2.03		Pengelolaan Pendidikan Anak Usia Dini (PAUD)	01 Pembangunan Gedung/ Ruang Kelas/ Ruang Guru PAUD 02 Pembangunan Sarana, Prasarana dan Utilitas PAUD 03 Rehabilitasi Sedang/Berat Gedung/Ruang Kelas/Ruang Guru PAUD 12 Pengadaan Alat Praktik dan Peraga Siswa PAUD 13 Penyelenggaraan Proses Belajar PAUD 15 Penyediaan Pendidik dan Tenaga Kependidikan bagi Satuan PAUD 16 Pengembangan Karir Pendidik dan Tenaga Kependidikan pada Satuan Pendidikan PAUD 17 Pembinaan Kelembagaan dan Manajemen PAUD 18 Pengelolaan Dana BOP PAUD 19 Peningkatan Kapasitas Pengelolaan Dana BOP PAUD	-			-	156 Orang 1 Kegiatan 2 Paket 2 Unit 4 Sekolah 52 Lembaga 52 Opr	4,579,710,380	4,272,499,000	4,272,499,000			-	-	-		4,579,710,380	DINAS PENDIDIKAN DAN KEBUDAYAAN
	1	01	02	2.03	0017	Pembinaan Kelembagaan dan Manajemen PAUD																	
	1	01				URUSAN PEMERINTAHAN BIDANG PENDIDIKAN							83,558,712,912	98,783,158,200	98,783,158,200							84,008,712,912	

P-RKPD KABUPATEN KONAWE KEPULAUAN | 2024

N o	Kode					Urusan / Bidang Urusan / Program / Kegiatan / Sub Kegiatan	Indikator Program / Kegiatan / Sub Kegiatan	Target Akhir Periode Renstra OPD	Realisasi RENJA OPD Tahun 2022	Prakiraan Capaian Target RENJA OPD Tahun 2023	Capaian Kinerja Dan Kerangka Pendanaan						Kelompok Sasaran	Prakiraan Maju Rencana Tahun 2025		Perangkat Daerah Penanggung Jawab			
											Target 2024		Pagu Indikatif (Rp)			Lokasi		Sumber Dana	Prioritas		Target	Pagu Indikatif (Rp)	
											Sebelum	Sesudah	RKPD 2024	APBD 2024	RKPD Perubahan 2024				Nasional				Daerah
1	2					3	4	5	6	7	8	9	10	11	12	13	14	15	16	17	18	19	20
135	1	01	02			PROGRAM PENGELOLAAN PENDIDIKAN	Indeks Pengelolaan Pendidikan (rata-rata APM PAUD, APM SD dan APM SMP dan % PAUD, SD, SMP, dan Non Formal minimal berakreditasi minimal "B")	-			-	85 %	30,192,326,783	39,978,051,770	39,978,051,770			-	-	-		30,592,326,783	
	1	01	02	2.03		Pengelolaan Pendidikan Anak Usia Dini (PAUD)	01 Pembangunan Gedung/ Ruang Kelas/ Ruang Guru PAUD 02 Pembangunan Sarana, Prasarana dan Utilitas PAUD 03 Rehabilitasi Sedang/Berat Gedung/Ruang Kelas/Ruang Guru PAUD 12 Pengadaan Alat Praktik dan Peraga Siswa PAUD 13 Penyelenggaraan Proses Belajar PAUD 15 Penyediaan Pendidik dan Tenaga Kependidikan bagi Satuan PAUD 16 Pengembangan Karir Pendidik dan Tenaga Kependidikan pada Satuan Pendidikan PAUD 17 Pembinaan Kelembagaan dan Manajemen PAUD 18 Pengelolaan Dana BOP PAUD 19 Peningkatan Kapasitas Pengelolaan Dana BOP PAUD	-			-	156 Orang 1 Kegiatan 2 Paket 2 Unit 4 Sekolah 52 Lembaga 52 Opr	4,579,710,380	4,272,499,000	4,272,499,000			-	-	-		4,579,710,380	DINAS PENDIDIKAN DAN KEBUDAYAAN
	1	01	02	2.03	0018	Pengelolaan Dana BOP PAUD																	
							Jumlah PAUD yang Mengelola Dana BOP				54 Satuan Pendidikan	54 Satuan Pendidikan	1,381,590,000	-	-	Kab. Konawe Kepulauan, Semua Kecamatan, Semua Kel/Desa	Dana Transfer Khusus-Dana Alokasi Khusus Non Fisik	-	-			-	DINAS PENDIDIKAN DAN KEBUDAYAAN
	1	01				URUSAN PEMERINTAHAN BIDANG PENDIDIKAN							83,558,712,912	98,783,158,200	98,783,158,200							84,008,712,912	
136	1	01	02			PROGRAM PENGELOLAAN PENDIDIKAN	Indeks Pengelolaan Pendidikan (rata-rata APM PAUD, APM SD dan APM SMP dan % PAUD, SD, SMP, dan Non Formal minimal berakreditasi minimal "B")	-			-	85 %	30,192,326,783	39,978,051,770	39,978,051,770							30,592,326,783	
	1	01	02	2.03		Pengelolaan Pendidikan Anak Usia Dini (PAUD)	01 Pembangunan Gedung/ Ruang Kelas/ Ruang Guru PAUD 02 Pembangunan Sarana, Prasarana dan Utilitas PAUD 03 Rehabilitasi Sedang/Berat Gedung/Ruang Kelas/Ruang Guru PAUD 12 Pengadaan Alat Praktik dan Peraga Siswa PAUD 13 Penyelenggaraan Proses Belajar PAUD 15 Penyediaan Pendidik dan Tenaga Kependidikan bagi Satuan PAUD 16 Pengembangan Karir Pendidik dan Tenaga Kependidikan pada Satuan Pendidikan PAUD 17 Pembinaan Kelembagaan dan Manajemen PAUD 18 Pengelolaan Dana BOP PAUD 19 Peningkatan Kapasitas Pengelolaan Dana BOP PAUD	-			-	156 Orang 1 Kegiatan 2 Paket 2 Unit 4 Sekolah 52 Lembaga 52 Opr	4,579,710,380	4,272,499,000	4,272,499,000			-	-	-		4,579,710,380	DINAS PENDIDIKAN DAN KEBUDAYAAN
	1	01	02	2.03	0018	Pengelolaan Dana BOP PAUD																	

P-RKPD KABUPATEN KONAWE KEPULAUAN | 2024

N o	Kode					Urusan / Bidang Urusan / Program / Kegiatan / Sub Kegiatan	Indikator Program / Kegiatan / Sub Kegiatan	Target Akhir Periode Renstra OPD	Realisasi Capaian RENJA OPD Tahun 2022	Prakiraan Capaian Target RENJA OPD Tahun 2023	Capaian Kinerja Dan Kerangka Pendanaan							Kelompok Sasaran	Prakiraan Maju Rencana Tahun 2025		Perangkat Daerah Penanggung Jawab		
											Target 2024		Pagu Indikatif (Rp)			Lokasi	Sumber Dana		Prioritas				
											Sebelum	Sesudah	RKPD 2024	APBD 2024	RKPD Perubahan 2024				Nasional	Daerah		Target	Pagu Indikatif (Rp)
1	2					3	4	5	6	7	8	9	10	11	12	13	14	15	16	17	18	19	20
	1	01				URUSAN PEMERINTAHAN BIDANG PENDIDIKAN							83,558,712,912	98,783,158,200	98,783,158,200							84,008,712,912	
137	1	01	02			PROGRAM PENGELOLAAN PENDIDIKAN	Indeks Pengelolaan Pendidikan (rata-rata APM PAUD, APM SD dan APM SMP dan % PAUD, SD, SMP, dan Non Formal minimal berakreditasi minimal "B")				-	85 %	30,192,326,783	39,978,051,770	39,978,051,770							30,592,326,783	
	1	01	02	2.03		Pengelolaan Pendidikan Anak Usia Dini (PAUD)	01 Pembangunan Gedung/ Ruang Kelas/ Ruang Guru PAUD 02 Pembangunan Sarana, Prasarana dan Utilitas PAUD 03 Rehabilitasi Sedang/Berat Gedung/Ruang Kelas/Ruang Guru PAUD 12 Pengadaan Alat Praktik dan Peraga Siswa PAUD 13 Penyelenggaraan Proses Belajar PAUD 15 Penyediaan Pendidik dan Tenaga Kependidikan bagi Satuan PAUD 16 Pengembangan Karir Pendidik dan Tenaga Kependidikan pada Satuan Pendidikan PAUD 17 Pembinaan Kelembagaan dan Manajemen PAUD 18 Pengelolaan Dana BOP PAUD 19 Peningkatan Kapasitas Pengelolaan Dana BOP PAUD	-			-	156 Orang 1 kegiatan 2 Paket 2 Unit 4 Sekolah 52 Lembaga 52 Opr	4,579,710,380	4,272,499,000	4,272,499,000			-	-	-		4,579,710,380	DINAS PENDIDIKAN DAN KEBUDAYAAN
	1	01	02	2.03	0019	Peningkatan Kapasitas Pengelolaan Dana BOP PAUD																	
							Jumlah Tenaga yang Meningkatkan Kapasitasnya dalam Pengelolaan Dana BOP PAUD				54 Orang	54 Orang	209,241,476	-	-	Kab. Konawe Kepulauan, Semua Kecamatan, Semua Kel/Desa	Dana Transfer Umum-Dana Alokasi Umum	-	-		-	DINAS PENDIDIKAN DAN KEBUDAYAAN	
	1	01				URUSAN PEMERINTAHAN BIDANG PENDIDIKAN							83,558,712,912	98,783,158,200	98,783,158,200							84,008,712,912	
138	1	01	02			PROGRAM PENGELOLAAN PENDIDIKAN	Indeks Pengelolaan Pendidikan (rata-rata APM PAUD, APM SD dan APM SMP dan % PAUD, SD, SMP, dan Non Formal minimal berakreditasi minimal "B")				-	85 %	30,192,326,783	39,978,051,770	39,978,051,770							30,592,326,783	
	1	01	02	2.03		Pengelolaan Pendidikan Anak Usia Dini (PAUD)	01 Pembangunan Gedung/ Ruang Kelas/ Ruang Guru PAUD 02 Pembangunan Sarana, Prasarana dan Utilitas PAUD 03 Rehabilitasi Sedang/Berat Gedung/Ruang Kelas/Ruang Guru PAUD 12 Pengadaan Alat Praktik dan Peraga Siswa PAUD 13 Penyelenggaraan Proses Belajar PAUD 15 Penyediaan Pendidik dan Tenaga Kependidikan bagi Satuan PAUD 16 Pengembangan Karir Pendidik dan Tenaga Kependidikan pada Satuan Pendidikan PAUD 17 Pembinaan Kelembagaan dan Manajemen PAUD 18 Pengelolaan Dana BOP PAUD 19 Peningkatan Kapasitas Pengelolaan Dana BOP PAUD	-			-	156 Orang 1 kegiatan 2 Paket 2 Unit 4 Sekolah 52 Lembaga 52 Opr	4,579,710,380	4,272,499,000	4,272,499,000			-	-	-		4,579,710,380	DINAS PENDIDIKAN DAN KEBUDAYAAN

P-RKPD KABUPATEN KONAWE KEPULAUAN | 2024

N o	Kode					Urusan / Bidang Urusan / Program / Kegiatan / Sub Kegiatan	Indikator Program / Kegiatan / Sub Kegiatan	Target Akhir Periode Renstra OPD	Realisasi Capaian RENJA OPD Tahun 2022	Prakiraan Capaian Target RENJA OPD Tahun 2023	Capaian Kinerja Dan Kerangka Pendanaan							Kelompok Sasaran	Prakiraan Maju Rencana Tahun 2025		Perangkat Daerah Penanggung Jawab				
											Target 2024		Pagu Indikatif (Rp)			Lokasi	Sumber Dana		Prioritas			Target	Pagu Indikatif (Rp)		
											Sebelum	Sesudah	RKPD 2024	APBD 2024	RKPD Perubahan 2024				Nasional	Daerah					
1	2					3	4	5	6	7	8	9	10	11	12	13	14	15	16	17	18	19	20		
	1	01	02	2.03	0019	Peningkatan Kapasitas Pengelolaan Dana BOP PAUD																			
	1	01				URUSAN PEMERINTAHAN BIDANG PENDIDIKAN							83,558,712,912	98,783,158,200	98,783,158,200						84,008,712,912				
139	1	01	02			PROGRAM PENGELOLAAN PENDIDIKAN	Indeks Pengelolaan Pendidikan (rata-rata APM PAUD, APM SD dan APM SMP dan % PAUD, SD, SMP, dan Non Formal minimal berakreditasi minimal "B")				-	85 %	30,192,326,783	39,978,051,770	39,978,051,770						30,592,326,783				
	1	01	02	2.03		Pengelolaan Pendidikan Anak Usia Dini (PAUD)	01 Pembangunan Gedung/ Ruang Kelas/ Ruang Guru PAUD 02 Pembangunan Sarana, Prasarana dan Utilitas PAUD 03 Rehabilitasi Sedang/Berat Gedung/Ruang Kelas/Ruang Guru PAUD 12 Pengadaan Alat Praktik dan Peraga Siswa PAUD 13 Penyelenggaraan Proses Belajar PAUD 15 Penyediaan Pendidik dan Tenaga Kependidikan bagi Satuan PAUD 16 Pengembangan Karir Pendidik dan Tenaga Kependidikan pada Satuan Pendidikan PAUD 17 Pembinaan Kelembagaan dan Manajemen PAUD 18 Pengelolaan Dana BOP PAUD 19 Peningkatan Kapasitas Pengelolaan Dana BOP PAUD	-			-	156 Orang 1 Kegiatan 2 Paket 2 Unit 4 Sekolah 52 Lembaga 52 Opr	4,579,710,380	4,272,499,000	4,272,499,000			-	-	-		4,579,710,380	DINAS PENDIDIKAN DAN KEBUDAYAAN		
	1	01	02	2.03	0028	Pembangunan Ruang Guru/Kepala Sekolah/TU																			
							Jumlah Ruang Guru/Kepala Sekolah/TU yang Telah Dibangun				2 Unit	2 Unit	481,498,000	-	-	Kab. Konawe Kepulauan, Semua Kecamatan, Semua Kel/Desa	Dana Transfer Umum-Dana Alokasi Umum	-	-		-	DINAS PENDIDIKAN DAN KEBUDAYAAN			
	1	01				URUSAN PEMERINTAHAN BIDANG PENDIDIKAN							83,558,712,912	98,783,158,200	98,783,158,200						84,008,712,912				
140	1	01	02			PROGRAM PENGELOLAAN PENDIDIKAN	Indeks Pengelolaan Pendidikan (rata-rata APM PAUD, APM SD dan APM SMP dan % PAUD, SD, SMP, dan Non Formal minimal berakreditasi minimal "B")				-	85 %	30,192,326,783	39,978,051,770	39,978,051,770						30,592,326,783				
	1	01	02	2.03		Pengelolaan Pendidikan Anak Usia Dini (PAUD)	01 Pembangunan Gedung/ Ruang Kelas/ Ruang Guru PAUD 02 Pembangunan Sarana, Prasarana dan Utilitas PAUD 03 Rehabilitasi Sedang/Berat Gedung/Ruang Kelas/Ruang Guru PAUD 12 Pengadaan Alat Praktik dan Peraga Siswa PAUD 13 Penyelenggaraan Proses Belajar PAUD 15 Penyediaan Pendidik dan Tenaga Kependidikan bagi Satuan PAUD 16 Pengembangan Karir Pendidik dan Tenaga Kependidikan pada Satuan Pendidikan PAUD 17 Pembinaan Kelembagaan dan Manajemen PAUD	-			-	156 Orang 1 Kegiatan 2 Paket 2 Unit 4 Sekolah 52 Lembaga 52 Opr	4,579,710,380	4,272,499,000	4,272,499,000			-	-	-		4,579,710,380	DINAS PENDIDIKAN DAN KEBUDAYAAN		



P-RKPD KABUPATEN KONAWE KEPULAUAN | 2024

N o	Kode					Urusan / Bidang Urusan / Program / Kegiatan / Sub Kegiatan	Indikator Program / Kegiatan / Sub Kegiatan	Target Akhir Periode Renstra OPD	Realisasi Capaian RENJA OPD Tahun 2022	Prakiraan Capaian Target RENJA OPD Tahun 2023	Capaian Kinerja Dan Kerangka Pendanaan						Kelompok Sasaran	Prakiraan Maju Rencana Tahun 2025		Perangkat Daerah Penanggung Jawab			
											Target 2024		Pagu Indikatif (Rp)			Lokasi		Sumber Dana	Prioritas		Target	Pagu Indikatif (Rp)	
											Sebelum	Sesudah	RKPD 2024	APBD 2024	RKPD Perubahan 2024				Nasional				Daerah
1	2					3	4	5	6	7	8	9	10	11	12	13	14	15	16	17	18	19	20
						18 Pengelolaan Dana BOP PAUD 19 Peningkatan Kapasitas Pengelolaan Dana BOP PAUD																	
	1	01	02	2.03	0028	Pembangunan Ruang Guru/Kepala Sekolah/TU																	
	1	01	02	2.03	0030	Pembangunan Ruang Kelas Baru																	
						Jumlah Ruang Kelas Baru yang Bertambah				2 Ruang	2 Ruang	100,000,000	-	-	Kab. Konawe Kepulauan, Semua Kecamatan, Semua Kel/Desa	Dana Transfer Umum-Dana Alokasi Umum Dana Transfer Khusus-Dana Alokasi Khusus Fisik	-	-			100,000,000	DINAS PENDIDIKAN DAN KEBUDAYAAN	
	1	01				URUSAN PEMERINTAHAN BIDANG PENDIDIKAN							83,558,712,912	98,783,158,200	98,783,158,200						84,008,712,912		
141	1	01	02			PROGRAM PENGELOLAAN PENDIDIKAN	Indeks Pengelolaan Pendidikan (rata-rata APM PAUD, APM SD dan APM SMP dan % PAUD, SD, SMP, dan Non Formal minimal berakreditasi minimal "B")				-	85 %	30,192,326,783	39,978,051,770	39,978,051,770						30,592,326,783		
	1	01	02	2.04		Pengelolaan Pendidikan Nonformal/Kesetaraan	14 Pengembangan Karir Pendidik dan Tenaga Kependidikan pada Satuan Pendidikan Nonformal 15 Pembinaan Kelembagaan dan Manajemen Sekolah Nonformal/Kesetaraan 17 Pengelolaan Dana BOP Sekolah Nonformal/Kesetaraan	-			-	12 Lembaga 1 Kegiatan	743,286,160	865,284,500	865,284,500			-	-	-		743,286,160	DINAS PENDIDIKAN DAN KEBUDAYAAN
	1	01	02	2.04	0014	Penyediaan Pendidik dan Tenaga Kependidikan bagi Satuan Pendidikan Nonformal/Kesetaraan																	
						Jumlah Pendidik dan Tenaga Kependidikan yang Tersedia bagi Satuan Pendidikan Nonformal/Kesetaraan				54 Orang	54 Orang	75,000,000	-	-	Kab. Konawe Kepulauan, Semua Kecamatan, Semua Kel/Desa	Dana Transfer Umum-Dana Alokasi Umum	-	-			-	DINAS PENDIDIKAN DAN KEBUDAYAAN	
	1	01				URUSAN PEMERINTAHAN BIDANG PENDIDIKAN							83,558,712,912	98,783,158,200	98,783,158,200						84,008,712,912		
142	1	01	02			PROGRAM PENGELOLAAN PENDIDIKAN	Indeks Pengelolaan Pendidikan (rata-rata APM PAUD, APM SD dan APM SMP dan % PAUD, SD, SMP, dan Non Formal minimal berakreditasi minimal "B")				-	85 %	30,192,326,783	39,978,051,770	39,978,051,770						30,592,326,783		
	1	01	02	2.04		Pengelolaan Pendidikan Nonformal/Kesetaraan	14 Pengembangan Karir Pendidik dan Tenaga Kependidikan pada Satuan Pendidikan Nonformal 15 Pembinaan Kelembagaan dan Manajemen Sekolah Nonformal/Kesetaraan 17 Pengelolaan Dana BOP Sekolah Nonformal/Kesetaraan	-			-	12 Lembaga 1 Kegiatan	743,286,160	865,284,500	865,284,500			-	-	-		743,286,160	DINAS PENDIDIKAN DAN KEBUDAYAAN
	1	01	02	2.04	0014	Penyediaan Pendidik dan Tenaga Kependidikan bagi Satuan Pendidikan Nonformal/Kesetaraan																	
	1	01				URUSAN PEMERINTAHAN BIDANG PENDIDIKAN							83,558,712,912	98,783,158,200	98,783,158,200						84,008,712,912		



P-RKPD KABUPATEN KONAWE KEPULAUAN | 2024

No	Kode					Urusan / Bidang Urusan / Program / Kegiatan / Sub Kegiatan	Indikator Program / Kegiatan / Sub Kegiatan	Target Akhir Periode Renstra OPD	Realisasi Capaian RENJA OPD Tahun 2022	Prakiraan Capaian Target RENJA OPD Tahun 2023	Capaian Kinerja Dan Kerangka Pendanaan						Kelompok Sasaran	Prakiraan Maju Rencana Tahun 2025		Perangkat Daerah Penanggung Jawab			
											Target 2024		Pagu Indikatif (Rp)			Lokasi		Sumber Dana	Prioritas		Target	Pagu Indikatif (Rp)	
											Sebelum	Sesudah	RKPD 2024	APBD 2024	RKPD Perubahan 2024				Nasional				Daerah
1	2					3	4	5	6	7	8	9	10	11	12	13	14	15	16	17	18	19	20
							berakreditasi minimal "B")																
	1	01	02	2.04		Pengelolaan Pendidikan Nonformal/Kesetaraan	14 Pengembangan Karir Pendidik dan Tenaga Kependidikan pada Satuan Pendidikan Nonformal 15 Pembinaan Kelembagaan dan Manajemen Sekolah Nonformal/Kesetaraan 17 Pengelolaan Dana BOP Sekolah Nonformal/Kesetaraan	-			-	12 Lembaga 1 Kegiatan	743,286,160	865,284,500	865,284,500			-	-	-		743,286,160	DINAS PENDIDIKAN DAN KEBUDAYAAN
	1	01	02	2.04	0017	Pengelolaan Dana BOP Sekolah Nonformal/Kesetaraan																	
	1	01				URUSAN PEMERINTAHAN BIDANG PENDIDIKAN							83,558,712,912	98,783,158,200	98,783,158,200						84,008,712,912		
147	1	01	03			PROGRAM PENGEMBANGAN KURIKULUM	Persentase PAUD,SD, SMP, dan pendidikan Kesetaraan yang menerapkan kurikulum muatan lokal				-	76 %	943,125,665	1,389,783,160	1,389,783,160							943,125,665	
	1	01	03	2.01		Penetapan Kurikulum Muatan Lokal Pendidikan Dasar	02 Penyusunan Kompetensi Muatan Lokal Pendidikan Dasar 03 Penyediaan Buku Teks Pelajaran Muatan Lokal Pendidikan Dasar	-			-	1 Dokumen 1 Paket	632,120,665	1,062,578,160	1,062,578,160			-	-	-		632,120,665	DINAS PENDIDIKAN DAN KEBUDAYAAN
	1	01	03	2.01	0003	Penyediaan Buku Teks Pelajaran Muatan Lokal Pendidikan Dasar																	
							Jumlah Buku Teks Pelajaran Muatan Lokal Pendidikan Dasar yang Tersedia				1 Buku	1 Buku	190,005,000	-	-	Kab. Konawe Kepulauan, Semua Kecamatan, Semua Kel/Desa	Dana Transfer Umum-Dana Alokasi Umum Dana Transfer Khusus-Dana Alokasi Khusus Fisik DAK Fisik-Bidang Pendidikan-Reguler-SD	-	-			-	DINAS PENDIDIKAN DAN KEBUDAYAAN
	1	01				URUSAN PEMERINTAHAN BIDANG PENDIDIKAN							83,558,712,912	98,783,158,200	98,783,158,200						84,008,712,912		
148	1	01	03			PROGRAM PENGEMBANGAN KURIKULUM	Persentase PAUD,SD, SMP, dan pendidikan Kesetaraan yang menerapkan kurikulum muatan lokal				-	76 %	943,125,665	1,389,783,160	1,389,783,160							943,125,665	
	1	01	03	2.01		Penetapan Kurikulum Muatan Lokal Pendidikan Dasar	02 Penyusunan Kompetensi Muatan Lokal Pendidikan Dasar 03 Penyediaan Buku Teks Pelajaran Muatan Lokal Pendidikan Dasar	-			-	1 Dokumen 1 Paket	632,120,665	1,062,578,160	1,062,578,160			-	-	-		632,120,665	DINAS PENDIDIKAN DAN KEBUDAYAAN
	1	01	03	2.01	0003	Penyediaan Buku Teks Pelajaran Muatan Lokal Pendidikan Dasar																	
	1	01				URUSAN PEMERINTAHAN BIDANG PENDIDIKAN							83,558,712,912	98,783,158,200	98,783,158,200						84,008,712,912		
149	1	01	03			PROGRAM PENGEMBANGAN KURIKULUM	Persentase PAUD,SD, SMP, dan pendidikan Kesetaraan yang menerapkan kurikulum muatan lokal				-	76 %	943,125,665	1,389,783,160	1,389,783,160							943,125,665	
	1	01	03	2.01		Penetapan Kurikulum Muatan Lokal Pendidikan Dasar	02 Penyusunan Kompetensi Muatan Lokal Pendidikan Dasar 03 Penyediaan Buku Teks Pelajaran Muatan Lokal Pendidikan Dasar	-			-	1 Dokumen 1 Paket	632,120,665	1,062,578,160	1,062,578,160			-	-	-		632,120,665	DINAS PENDIDIKAN DAN KEBUDAYAAN

P-RKPD KABUPATEN KONAWE KEPULAUAN | 2024

N o	Kode					Urusan / Bidang Urusan / Program / Kegiatan / Sub Kegiatan	Indikator Program / Kegiatan / Sub Kegiatan	Target Akhir Periode Renstra OPD	Realisasi Capaian RENJA OPD Tahun 2022	Prakiraan Capaian Target RENJA OPD Tahun 2023	Capaian Kinerja Dan Kerangka Pendanaan						Kelompok Sasaran	Prakiraan Maju Rencana Tahun 2025		Perangkat Daerah Penanggung Jawab									
											Target 2024		Pagu Indikatif (Rp)			Lokasi		Sumber Dana	Prioritas		Target	Pagu Indikatif (Rp)							
											Sebelum	Sesudah	RKPD 2024	APBD 2024	RKPD Perubahan 2024				Nasional				Daerah						
1	2					3	4	5	6	7	8	9	10	11	12	13	14	15	16	17	18	19	20						
	1	01	03	2.01	0007	Penyusunan Kompetensi Dasar/Capaian Pembelajaran Muatan Lokal Pendidikan Dasar																							
						Jumlah Kompetensi Dasar/Capaian Pembelajaran Muatan Lokal Pendidikan Dasar yang Tersusun					1 Dokumen	1 Dokumen	442,115,665	-	-	Kab. Konawe Kepulauan, Semua Kecamatan, Semua Kel/Desa	Dana Transfer Umum-Dana Alokasi Umum	-	-		-	DINAS PENDIDIKAN DAN KEBUDAYAAN							
	1	01				URUSAN PEMERINTAHAN BIDANG PENDIDIKAN							83,558,712,912	98,783,158,200	98,783,158,200							84,008,712,912							
150	1	01	03			PROGRAM PENGEMBANGAN KURIKULUM	Persentase PAUD,SD, SMP, dan pendidikan Kesetaraan yang menerapkan kurikulum muatan lokal				-	76 %	943,125,665	1,389,783,160	1,389,783,160						943,125,665								
	1	01	03	2.01		Penetapan Kurikulum Muatan Lokal Pendidikan Dasar	02 Penyusunan Kompetensi Muatan Lokal Pendidikan Dasar 03 Penyediaan Buku Teks Pelajaran Muatan Lokal Pendidikan Dasar	-			-	1 Dokumen 1 Paket	632,120,665	1,062,578,160	1,062,578,160			-	-	-	632,120,665	DINAS PENDIDIKAN DAN KEBUDAYAAN							
	1	01	03	2.01	0007	Penyusunan Kompetensi Dasar/Capaian Pembelajaran Muatan Lokal Pendidikan Dasar																							
	1	01				URUSAN PEMERINTAHAN BIDANG PENDIDIKAN							83,558,712,912	98,783,158,200	98,783,158,200							84,008,712,912							
151	1	01	03			PROGRAM PENGEMBANGAN KURIKULUM	Rasio pemerataan guru terhadap rombongan belajar pada wilayah daratan				-	100 %	943,125,665	1,389,783,160	1,389,783,160						943,125,665								
	1	01	03	2.02		Penetapan Kurikulum Muatan Lokal Pendidikan Anak Usia Dini dan Pendidikan Nonformal	01Penyusunan Kompetensi Dasar Muatan Lokal Pendidikan Anak Usia Dini dan Pendidikan Nonformal 02Penyusunan Silabus Muatan Lokal Pendidikan Anak Usia Dini dan Pendidikan Nonformal 03Penyediaan Buku Teks Pelajaran Muatan Lokal Pendidikan Anak Usia Dini dan Pendidikan Nonformal	-			-	1 Dokumen 1 Paket	311,005,000	327,205,000	327,205,000			-	-	-	311,005,000	DINAS PENDIDIKAN DAN KEBUDAYAAN							
	1	01	03	2.02	0002	Penyusunan Silabus Muatan Lokal Pendidikan Anak Usia Dini dan Pendidikan Nonformal																							
						Jumlah Silabus Muatan Lokal Pendidikan Anak Usia Dini dan Pendidikan Nonformal yang Tersusun					1 Dokumen	1 Dokumen	56,000,000	-	-	Kab. Konawe Kepulauan, Semua Kecamatan, Semua Kel/Desa	Dana Transfer Umum-Dana Alokasi Umum	-	-		-	DINAS PENDIDIKAN DAN KEBUDAYAAN							
	1	01				URUSAN PEMERINTAHAN BIDANG PENDIDIKAN							83,558,712,912	98,783,158,200	98,783,158,200							84,008,712,912							
152	1	01	03			PROGRAM PENGEMBANGAN KURIKULUM	Rasio pemerataan guru terhadap rombongan belajar pada wilayah daratan				-	100 %	943,125,665	1,389,783,160	1,389,783,160						943,125,665								
	1	01	03	2.02		Penetapan Kurikulum Muatan Lokal Pendidikan Anak Usia Dini dan Pendidikan Nonformal	01Penyusunan Kompetensi Dasar Muatan Lokal Pendidikan Anak Usia Dini dan Pendidikan Nonformal 02Penyusunan Silabus Muatan Lokal Pendidikan Anak Usia Dini dan Pendidikan Nonformal 03Penyediaan Buku Teks Pelajaran Muatan Lokal Pendidikan Anak Usia Dini dan Pendidikan Nonformal	-			-	1 Dokumen 1 Paket	311,005,000	327,205,000	327,205,000			-	-	-	311,005,000	DINAS PENDIDIKAN DAN KEBUDAYAAN							
	1	01	03	2.02	0002	Penyusunan Silabus Muatan Lokal Pendidikan Anak Usia Dini dan Pendidikan Nonformal																							
	1	01				URUSAN PEMERINTAHAN BIDANG PENDIDIKAN							83,558,712,912	98,783,158,200	98,783,158,200							84,008,712,912							

P-RKPD KABUPATEN KONAWE KEPULAUAN | 2024

No	Kode					Urusan / Bidang Urusan / Program / Kegiatan / Sub Kegiatan	Indikator Program / Kegiatan / Sub Kegiatan	Target Akhir Periode Renstra OPD	Realisasi Capaian RENJA OPD Tahun 2022	Prakiraan Capaian Target RENJA OPD Tahun 2023	Capaian Kinerja Dan Kerangka Pendanaan							Kelompok Sasaran	Prakiraan Maju Rencana Tahun 2025		Perangkat Daerah Penanggung Jawab		
											Target 2024		Pagu Indikatif (Rp)			Lokasi	Sumber Dana		Prioritas			Target	Pagu Indikatif (Rp)
											Sebelum	Sesudah	RKPD 2024	APBD 2024	RKPD Perubahan 2024				Nasional	Daerah			
1	2					3	4	5	6	7	8	9	10	11	12	13	14	15	16	17	18	19	20
153	1	01	03			PROGRAM PENGEMBANGAN KURIKULUM	Rasio pemerataan guru terhadap rombongan belajar pada wilayah daratan				-	100 %	943,125,665	1,389,783,160	1,389,783,160							943,125,665	
	1	01	03	2.02		Penetapan Kurikulum Muatan Lokal Pendidikan Anak Usia Dini dan Pendidikan Nonformal	01Penyusunan Kompetensi Dasar Muatan Lokal Pendidikan Anak Usia Dini dan Pendidikan Nonformal 02Penyusunan Silabus Muatan Lokal Pendidikan Anak Usia Dini dan Pendidikan Nonformal 03Penyediaan Buku Teks Pelajaran Muatan Lokal Pendidikan Anak Usia Dini dan Pendidikan Nonformal	-			-	1 Dokumen 1 Paket	311,005,000	327,205,000	327,205,000			-	-	-		311,005,000	DINAS PENDIDIKAN DAN KEBUDAYAAN
	1	01	03	2.02	0003	Penyediaan Buku Teks Pelajaran Muatan Lokal Pendidikan Anak Usia Dini dan Pendidikan Nonformal																	
							Jumlah Buku Teks Pelajaran Muatan Lokal Pendidikan Anak Usia Dini dan Pendidikan Nonformal yang Tersedia				0 Buku	0 Buku	190,005,000	-	-	Kab. Konawe Kepulauan, Semua Kecamatan, Semua Kel/Desa	Dana Transfer Umum-Dana Alokasi Umum DAK Fisik-Bidang Pendidikan-Reguler-PAUD	-	-			-	DINAS PENDIDIKAN DAN KEBUDAYAAN
	1	01				URUSAN PEMERINTAHAN BIDANG PENDIDIKAN							83,558,712,912	98,783,158,200	98,783,158,200							84,008,712,912	
154	1	01	03			PROGRAM PENGEMBANGAN KURIKULUM	Rasio pemerataan guru terhadap rombongan belajar pada wilayah daratan				-	100 %	943,125,665	1,389,783,160	1,389,783,160							943,125,665	
	1	01	03	2.02		Penetapan Kurikulum Muatan Lokal Pendidikan Anak Usia Dini dan Pendidikan Nonformal	01Penyusunan Kompetensi Dasar Muatan Lokal Pendidikan Anak Usia Dini dan Pendidikan Nonformal 02Penyusunan Silabus Muatan Lokal Pendidikan Anak Usia Dini dan Pendidikan Nonformal 03Penyediaan Buku Teks Pelajaran Muatan Lokal Pendidikan Anak Usia Dini dan Pendidikan Nonformal	-			-	1 Dokumen 1 Paket	311,005,000	327,205,000	327,205,000			-	-	-		311,005,000	DINAS PENDIDIKAN DAN KEBUDAYAAN
	1	01	03	2.02	0003	Penyediaan Buku Teks Pelajaran Muatan Lokal Pendidikan Anak Usia Dini dan Pendidikan Nonformal																	
	1	01				URUSAN PEMERINTAHAN BIDANG PENDIDIKAN							83,558,712,912	98,783,158,200	98,783,158,200							84,008,712,912	
155	1	01	03			PROGRAM PENGEMBANGAN KURIKULUM	Rasio pemerataan guru terhadap rombongan belajar pada wilayah daratan				-	100 %	943,125,665	1,389,783,160	1,389,783,160							943,125,665	
	1	01	03	2.02		Penetapan Kurikulum Muatan Lokal Pendidikan Anak Usia Dini dan Pendidikan Nonformal	01Penyusunan Kompetensi Dasar Muatan Lokal Pendidikan Anak Usia Dini dan Pendidikan Nonformal 02Penyusunan Silabus Muatan Lokal Pendidikan Anak Usia Dini dan Pendidikan Nonformal 03Penyediaan Buku Teks Pelajaran Muatan Lokal Pendidikan Anak Usia Dini dan Pendidikan Nonformal	-			-	1 Dokumen 1 Paket	311,005,000	327,205,000	327,205,000			-	-	-		311,005,000	DINAS PENDIDIKAN DAN KEBUDAYAAN
	1	01	03	2.02	0006	Penyusunan Kompetensi Dasar/Capaian Pembelajaran Muatan Lokal Pendidikan Anak Usia Dini dan Pendidikan Nonformal																	
							Jumlah Kompetensi Dasar/Capaian Pembelajaran Muatan Lokal Pendidikan Anak Usia Dini dan Pendidikan Nonformal yang Tersusun				1 Dokumen	1 Dokumen	65,000,000	-	-	Kab. Konawe Kepulauan, Semua Kecamatan, Semua Kel/Desa	Dana Transfer Umum-Dana Alokasi Umum	-	-			-	DINAS PENDIDIKAN DAN KEBUDAYAAN

P-RKPD KABUPATEN KONAWE KEPULAUAN | 2024

N o	Kode					Urusan / Bidang Urusan / Program / Kegiatan / Sub Kegiatan	Indikator Program / Kegiatan / Sub Kegiatan	Target Akhir Periode Renstra OPD	Realisasi Capaian RENJA OPD Tahun 2022	Prakiraan Capaian Target RENJA OPD Tahun 2023	Capaian Kinerja Dan Kerangka Pendanaan						Kelompok Sasaran	Prakiraan Maju Rencana Tahun 2025		Perangkat Daerah Penanggung Jawab			
											Target 2024		Pagu Indikatif (Rp)			Lokasi		Sumber Dana	Prioritas				
											Sebelum	Sesudah	RKPD 2024	APBD 2024	RKPD Perubahan 2024				Nasional		Daerah		
1	2					3	4	5	6	7	8	9	10	11	12	13	14	15	16	17	18	19	20
	1	01				URUSAN PEMERINTAHAN BIDANG PENDIDIKAN							83,558,712,912	98,783,158,200	98,783,158,200							84,008,712,912	
156	1	01	03			PROGRAM PENGEMBANGAN KURIKULUM	Rasio pemerataan guru terhadap rombongan belajar pada wilayah daratan				-	100 %	943,125,665	1,389,783,160	1,389,783,160							943,125,665	
	1	01	03	2.02		Penetapan Kurikulum Muatan Lokal Pendidikan Anak Usia Dini dan Pendidikan Nonformal	01Penyusunan Kompetensi Dasar Muatan Lokal Pendidikan Anak Usia Dini dan Pendidikan Nonformal 02Penyusunan Silabus Muatan Lokal Pendidikan Anak Usia Dini dan Pendidikan Nonformal 03Penyediaan Buku Teks Pelajaran Muatan Lokal Pendidikan Anak Usia Dini dan Pendidikan Nonformal	-			-	1 Dokumen 1 Paket	311,005,000	327,205,000	327,205,000			-	-	-		311,005,000	DINAS PENDIDIKAN DAN KEBUDAYAAN
	1	01	03	2.02	0006	Penyusunan Kompetensi Dasar/Capaian Pembelajaran Muatan Lokal Pendidikan Anak Usia Dini dan Pendidikan Nonformal																	
	1	01				URUSAN PEMERINTAHAN BIDANG PENDIDIKAN							83,558,712,912	98,783,158,200	98,783,158,200							84,008,712,912	
157	1	01	04			PROGRAM PENDIDIK DAN TENAGA KEPENDIDIKAN	Rasio pemerataan guru terhadap rombongan belajar pada wilayah daratan				-	100 %	461,642,820	461,264,500	461,264,500							461,642,820	
	1	01	04	2.01		Pemerataan Kuantitas dan Kualitas Pendidik dan Tenaga Kependidikan bagi Satuan Pendidikan Dasar, PAUD, dan Pendidikan Nonformal/Kesetaraan	01Perhitungan dan Pemetaan Pendidik dan Tenaga Kependidikan Satuan Pendidikan Dasar, PAUD, dan Pendidikan Nonformal/ Kesetaraan 02 Penataan Pendistribusian Pendidik dan Tenaga Kependidikan bagi Satuan Pendidikan Dasar, PAUD, dan Pendidikan Nonformal/Kesetaraan	-			-	100 Guru 1 Kegiatan	461,642,820	461,264,500	461,264,500			-	-	-		461,642,820	DINAS PENDIDIKAN DAN KEBUDAYAAN
	1	01	04	2.01	0001	Perhitungan dan Pemetaan Pendidik dan Tenaga Kependidikan Satuan Pendidikan Dasar, PAUD, dan Pendidikan Nonformal/Kesetaraan																	
							Jumlah Dokumen Hasil Perhitungan dan Pemetaan Pendidik dan Tenaga Kependidikan Satuan Pendidikan Dasar, PAUD, dan Pendidikan Nonformal/Kesetaraan				1 Dokumen	1 Dokumen	366,667,870	-	-		Kab. Konawe Kepulauan, Semua Kecamatan, Semua Kel/Desa	Dana Transfer Umum-Dana Alokasi Umum	-	-		-	DINAS PENDIDIKAN DAN KEBUDAYAAN
	1	01				URUSAN PEMERINTAHAN BIDANG PENDIDIKAN							83,558,712,912	98,783,158,200	98,783,158,200							84,008,712,912	
158	1	01	04			PROGRAM PENDIDIK DAN TENAGA KEPENDIDIKAN	Rasio pemerataan guru terhadap rombongan belajar pada wilayah daratan				-	100 %	461,642,820	461,264,500	461,264,500							461,642,820	
	1	01	04	2.01		Pemerataan Kuantitas dan Kualitas Pendidik dan Tenaga Kependidikan bagi Satuan Pendidikan Dasar, PAUD, dan Pendidikan Nonformal/Kesetaraan	01Perhitungan dan Pemetaan Pendidik dan Tenaga Kependidikan Satuan Pendidikan Dasar, PAUD, dan Pendidikan Nonformal/ Kesetaraan 02 Penataan Pendistribusian Pendidik dan Tenaga Kependidikan bagi Satuan Pendidikan Dasar, PAUD, dan Pendidikan Nonformal/Kesetaraan	-			-	100 Guru 1 Kegiatan	461,642,820	461,264,500	461,264,500			-	-	-		461,642,820	DINAS PENDIDIKAN DAN KEBUDAYAAN
	1	01	04	2.01	0001	Perhitungan dan Pemetaan Pendidik dan Tenaga Kependidikan Satuan Pendidikan Dasar, PAUD, dan Pendidikan Nonformal/Kesetaraan																	
	1	01				URUSAN PEMERINTAHAN BIDANG PENDIDIKAN							83,558,712,912	98,783,158,200	98,783,158,200							84,008,712,912	

P-RKPD KABUPATEN KONAWE KEPULAUAN | 2024

No	Kode					Urusan / Bidang Urusan / Program / Kegiatan / Sub Kegiatan	Indikator Program / Kegiatan / Sub Kegiatan	Target Akhir Periode Renstra OPD	Realisasi Capaian RENJA OPD Tahun 2022	Prakiraan Capaian Target RENJA OPD Tahun 2023	Capaian Kinerja Dan Kerangka Pendanaan						Kelompok Sasaran	Prakiraan Maju Rencana Tahun 2025		Perangkat Daerah Penanggung Jawab			
											Target 2024		Pagu Indikatif (Rp)			Lokasi		Sumber Dana	Prioritas		Target	Pagu Indikatif (Rp)	
											Sebelum	Sesudah	RKPD 2024	APBD 2024	RKPD Perubahan 2024				Nasional				Daerah
1	2					3	4	5	6	7	8	9	10	11	12	13	14	15	16	17	18	19	20
159	1	01	04			PROGRAM PENDIDIK DAN TENAGA KEPENDIDIKAN	Rasio pemerataan guru terhadap rombongan belajar pada wilayah daratan				-	100 %	461,642,820	461,264,500	461,264,500							461,642,820	
	1	01	04	2.01		Pemerataan Kuantitas dan Kualitas Pendidik dan Tenaga Kependidikan bagi Satuan Pendidikan Dasar, PAUD, dan Pendidikan Nonformal/Kesetaraan	01Perhitungan dan Pemetaan Pendidik dan Tenaga Kependidikan Satuan Pendidikan Dasar, PAUD, dan Pendidikan Nonformal/ Kesetaraan 02 Penataan Pendistribusian Pendidik dan Tenaga Kependidikan bagi Satuan Pendidikan Dasar, PAUD, dan Pendidikan Nonformal/Kesetaraan	-			-	100 Guru 1 Kegiatan	461,642,820	461,264,500	461,264,500			-	-	-		461,642,820	DINAS PENDIDIKAN DAN KEBUDAYAAN
	1	01	04	2.01	0002	Penataan Pendistribusian Pendidik dan Tenaga Kependidikan bagi Satuan Pendidikan Dasar, PAUD, dan Pendidikan Nonformal/Kesetaraan																	
							Jumlah Laporan Hasil Pelaksanaan Penataan Pendistribusian Pendidik dan Tenaga Kependidikan Satuan Pendidikan Dasar, PAUD, dan Pendidikan Nonformal/Kesetaraan				1 Laporan	1 Laporan	94,974,950	-	-	Kab. Konawe Kepulauan, Semua Kecamatan, Semua Kel/Desa	Dana Transfer Umum-Dana Alokasi Umum	-	-			-	DINAS PENDIDIKAN DAN KEBUDAYAAN
	1	01				URUSAN PEMERINTAHAN BIDANG PENDIDIKAN							83,558,712,912	98,783,158,200	98,783,158,200						84,008,712,912		
160	1	01	04			PROGRAM PENDIDIK DAN TENAGA KEPENDIDIKAN	Rasio pemerataan guru terhadap rombongan belajar pada wilayah daratan				-	100 %	461,642,820	461,264,500	461,264,500							461,642,820	
	1	01	04	2.01		Pemerataan Kuantitas dan Kualitas Pendidik dan Tenaga Kependidikan bagi Satuan Pendidikan Dasar, PAUD, dan Pendidikan Nonformal/Kesetaraan	01Perhitungan dan Pemetaan Pendidik dan Tenaga Kependidikan Satuan Pendidikan Dasar, PAUD, dan Pendidikan Nonformal/ Kesetaraan 02 Penataan Pendistribusian Pendidik dan Tenaga Kependidikan bagi Satuan Pendidikan Dasar, PAUD, dan Pendidikan Nonformal/Kesetaraan	-			-	100 Guru 1 Kegiatan	461,642,820	461,264,500	461,264,500			-	-	-		461,642,820	DINAS PENDIDIKAN DAN KEBUDAYAAN
	1	01	04	2.01	0002	Penataan Pendistribusian Pendidik dan Tenaga Kependidikan bagi Satuan Pendidikan Dasar, PAUD, dan Pendidikan Nonformal/Kesetaraan																	
161	1	01	05			PROGRAM PENGENDALIAN PERIZINAN PENDIDIKAN	Persentase penyelenggaraan PAUD, SD, SMP serta pendidikan kesetaraan yang diselenggarakan oleh masyarakat sesuai izin				-	100 %	100,000,000	100,000,000	100,000,000							100,000,000	
	1	01	05	2.01		Penerbitan izin Pendidikan Dasar yang Diselenggarakan oleh Masyarakat	-	-			-	-	100,000,000	100,000,000	100,000,000			-	-	-		100,000,000	DINAS PENDIDIKAN DAN KEBUDAYAAN
	1	01	05	2.01	0001	Penilaian Kelayakan Usul Perizinan Pendidikan Dasar yang Diselenggarakan oleh Masyarakat																	
							Jumlah Dokumen Hasil Penilaian Kelayakan Usul Perizinan Pendidikan Dasar yang Diselenggarakan oleh Masyarakat				1 Dokumen	1 Dokumen	100,000,000	100,000,000	100,000,000	Kab. Konawe Kepulauan, Wawonii Barat, Semua Kel/Desa	Dana Transfer Umum-Dana Alokasi Umum	-	-			100,000,000	DINAS PENDIDIKAN DAN KEBUDAYAAN
162	1	01	06			PROGRAM PENGEMBANGAN BAHASA DAN SASTRA	Persentaase siswa PAUD, SD, dan SMP bersertifikat kompetensi bahasa Daerah				-	100 %	100,000,000	200,000,000	200,000,000							150,000,000	
	1	01	06	2.01		Pembinaan, Pengembangan dan Perlindungan Bahasa dan Sastra yang Penuturannya dalam Daerah	06 Peningkatan Apresiasi Siswa terhadap Bahasa dan Sastra Daerah Kewenangan Kabupaten/Kota 07 Penyusunan Modul dan Bahan Ajar Bahasa Daerah Kewenangan	-			-	1 Dokumen	100,000,000	200,000,000	200,000,000			-	-	-		150,000,000	DINAS PENDIDIKAN DAN KEBUDAYAAN

P-RKPD KABUPATEN KONAWE KEPULAUAN | 2024

No	Kode					Urusan / Bidang Urusan / Program / Kegiatan / Sub Kegiatan	Indikator Program / Kegiatan / Sub Kegiatan	Target Akhir Periode Renstra OPD	Realisasi Capaian RENJA OPD Tahun 2022	Prakiraan Capaian Target RENJA OPD Tahun 2023	Capaian Kinerja Dan Kerangka Pendanaan						Kelompok Sasaran	Prakiraan Maju Rencana Tahun 2025		Perangkat Daerah Penanggung Jawab			
											Target 2024		Pagu Indikatif (Rp)			Lokasi		Sumber Dana	Prioritas		Target	Pagu Indikatif (Rp)	
											Sebelum	Sesudah	RKPD 2024	APBD 2024	RKPD Perubahan 2024				Nasional				Daerah
1	2					3	4	5	6	7	8	9	10	11	12	13	14	15	16	17	18	19	20
						Kabupaten/Kota	Kabupaten/Kota																
	1	01	06	2.01	0007	Penyusunan Modul dan Bahan Ajar Bahasa Daerah Kewenangan Kabupaten/Kota																	
							Jumlah Modul dan Bahan Ajar Bahasa Daerah Kewenangan Kabupaten/Kota yang Tersusun				1 Dokumen	1 Dokumen	100,000,000	200,000,000	200,000,000	Kab. Konawe Kepulauan, Semua Kecamatan, Semua Kel/Desa	Dana Transfer Umum-Dana Alokasi Umum	-	-			150,000,000	DINAS PENDIDIKAN DAN KEBUDAYAAN
	2					URUSAN PEMERINTAHAN WAJIB YANG TIDAK BERKAITAN DENGAN PELAYANAN DASAR							4,664,000,000	4,058,176,500	4,058,176,500							4,714,000,000	
	2	22				URUSAN PEMERINTAHAN BIDANG KEBUDAYAAN							4,664,000,000	4,058,176,500	4,058,176,500							4,714,000,000	
163	2	22	02			PROGRAM PENGEMBANGAN KEBUDAYAAN	Persentase lembaga adat desa yang aktif				-	15 %	2,209,000,000	2,823,848,000	2,823,848,000							2,209,000,000	
	2	22	02	2.01		Pengelolaan Kebudayaan yang Masyarakat Pelakunya dalam Daerah Kabupaten/Kota	01 Pelindungan, Pengembangan, Pemanfaatan Objek Pemajuan Kebudayaan 02 Pembinaan Sumber Daya Manusia, Lembaga, dan Pranata Kebudayaan	-			-	1 Kegiatan	554,000,000	493,948,000	493,948,000			-	-	-		554,000,000	DINAS PENDIDIKAN DAN KEBUDAYAAN
	2	22	02	2.01	0002	Pembinaan Sumber Daya Manusia, Lembaga, dan Pranata Kebudayaan																	
							Jumlah Peserta Pembinaan Sumber Daya Manusia, Lembaga, dan Pranata Kebudayaan				117 Orang	117 Orang	554,000,000	-	-	Kab. Konawe Kepulauan, Semua Kecamatan, Semua Kel/Desa	Dana Transfer Umum-Dana Alokasi Umum	-	-			-	DINAS PENDIDIKAN DAN KEBUDAYAAN
	2	22				URUSAN PEMERINTAHAN BIDANG KEBUDAYAAN							4,664,000,000	4,058,176,500	4,058,176,500							4,714,000,000	
164	2	22	02			PROGRAM PENGEMBANGAN KEBUDAYAAN	Persentase lembaga adat desa yang aktif				-	15 %	2,209,000,000	2,823,848,000	2,823,848,000							2,209,000,000	
	2	22	02	2.01		Pengelolaan Kebudayaan yang Masyarakat Pelakunya dalam Daerah Kabupaten/Kota	01 Pelindungan, Pengembangan, Pemanfaatan Objek Pemajuan Kebudayaan 02 Pembinaan Sumber Daya Manusia, Lembaga, dan Pranata Kebudayaan	-			-	1 Kegiatan	554,000,000	493,948,000	493,948,000			-	-	-		554,000,000	DINAS PENDIDIKAN DAN KEBUDAYAAN
	2	22	02	2.01	0002	Pembinaan Sumber Daya Manusia, Lembaga, dan Pranata Kebudayaan																	
	2	22				URUSAN PEMERINTAHAN BIDANG KEBUDAYAAN							4,664,000,000	4,058,176,500	4,058,176,500							4,714,000,000	
165	2	22	02			PROGRAM PENGEMBANGAN KEBUDAYAAN	-				-		2,209,000,000	2,823,848,000	2,823,848,000							2,209,000,000	
	2	22	02	2.02		Pelestarian Kesenian Tradisional yang Masyarakat Pelakunya dalam Daerah Kabupaten/Kota	01 Pelindungan, Pengembangan, Pemanfaatan Objek Pemajuan Tradisi Budaya (Festival Pulau Wawonii)	-			-	1 Kegiatan	1,655,000,000	2,329,900,000	2,329,900,000			-	-	-		1,655,000,000	DINAS PENDIDIKAN DAN KEBUDAYAAN
	2	22	02	2.02	0001	Pelindungan, Pengembangan, Pemanfaatan Objek Pemajuan Tradisi Budaya																	
							Jumlah Objek Pemajuan Tradisi Budaya yang Dilakukan Pelindungan, Pengembangan dan Pemanfaatan				1 Objek	1 Objek	1,655,000,000	-	-	Kab. Konawe Kepulauan, Semua Kecamatan, Semua Kel/Desa	Dana Transfer Umum-Dana Alokasi Umum	-	-			-	DINAS PENDIDIKAN DAN KEBUDAYAAN
	2	22				URUSAN PEMERINTAHAN BIDANG KEBUDAYAAN							4,664,000,000	4,058,176,500	4,058,176,500							4,714,000,000	



P-RKPD KABUPATEN KONAWE KEPULAUAN | 2024

No	Kode						Urusan / Bidang Urusan / Program / Kegiatan / Sub Kegiatan	Indikator Program / Kegiatan / Sub Kegiatan	Target Akhir Periode Renstra OPD	Realisasi Capaian RENJA OPD Tahun 2022	Prakiraan Capaian Target RENJA OPD Tahun 2023	Capaian Kinerja Dan Kerangka Pendanaan						Kelompok Sasaran	Prakiraan Maju Rencana Tahun 2025		Perangkat Daerah Penanggung Jawab			
												Target 2024		Pagu Indikatif (Rp)			Lokasi		Sumber Dana	Prioritas		Target	Pagu Indikatif (Rp)	
												Sebelum	Sesudah	RKPD 2024	APBD 2024	RKPD Perubahan 2024				Nasional				Daerah
1	2						3	4	5	6	7	8	9	10	11	12	13	14	15	16	17	18	19	20
166	2	22	02				PROGRAM PENGEMBANGAN KEBUDAYAAN	-				-		2,209,000,000	2,823,848,000	2,823,848,000							2,209,000,000	
	2	22	02	2.02			Pelestarian Kesenian Tradisional yang Masyarakat Pelakunya dalam Daerah Kabupaten/Kota	01 Pelindungan, Pengembangan, Pemanfaatan Objek Pemajuan Tradisi Budaya (Festival Pulau Wawonii)	-			-	1 Kegiatan	1,655,000,000	2,329,900,000	2,329,900,000			-	-	-		1,655,000,000	DINAS PENDIDIKAN DAN KEBUDAYAAN
	2	22	02	2.02	0001	Pelindungan, Pengembangan, Pemanfaatan Objek Pemajuan Tradisi Budaya																		
	2	22				URUSAN PEMERINTAHAN BIDANG KEBUDAYAAN								4,664,000,000	4,058,176,500	4,058,176,500						4,714,000,000		
167	2	22	03				PROGRAM PENGEMBANGAN KESENIAN TRADISIONAL	Cakupan kesenian tradisional dibina				-	100 %	800,000,000	585,163,200	585,163,200							800,000,000	
	2	22	03	2.01			Pembinaan Kesenian yang Masyarakat Pelakunya dalam Daerah Kabupaten/Kota	-	-			-	-	800,000,000	585,163,200	585,163,200			-	-	-		800,000,000	DINAS PENDIDIKAN DAN KEBUDAYAAN
	2	22	03	2.01	0001	Peningkatan Pendidikan dan Pelatihan Sumber Daya Manusia Kesenian Tradisional																		
								Jumlah Sumber Daya Manusia Kesenian Tradisional yang Mendapat Pendidikan dan Pelatihan (Ditingkatkan kompetensinya)				50 Orang	50 Orang	800,000,000	-	-	Kab. Konawe Kepulauan, Semua Kecamatan, Semua Kel/Desa	Dana Transfer Umum-Dana Alokasi Umum	-	-			-	DINAS PENDIDIKAN DAN KEBUDAYAAN
	2	22				URUSAN PEMERINTAHAN BIDANG KEBUDAYAAN								4,664,000,000	4,058,176,500	4,058,176,500						4,714,000,000		
168	2	22	03				PROGRAM PENGEMBANGAN KESENIAN TRADISIONAL	Cakupan kesenian tradisional dibina				-	100 %	800,000,000	585,163,200	585,163,200							800,000,000	
	2	22	03	2.01			Pembinaan Kesenian yang Masyarakat Pelakunya dalam Daerah Kabupaten/Kota	-	-			-	-	800,000,000	585,163,200	585,163,200			-	-	-		800,000,000	DINAS PENDIDIKAN DAN KEBUDAYAAN
	2	22	03	2.01	0001	Peningkatan Pendidikan dan Pelatihan Sumber Daya Manusia Kesenian Tradisional																		
169	2	22	04				PROGRAM PEMBINAAN SEJARAH	Cakupan pembinaan sejarah Wawonii				-	1 %	200,000,000	200,000,000	200,000,000							250,000,000	
	2	22	04	2.01			Pembinaan Sejarah Lokal dalam 1 (Satu) Daerah Kabupaten/Kota	02 Penyediaan Sarana dan Prasarana Pembinaan Sejarah 04 Fasilitasi Peningkatan Penulisan Sejarah Lokal	-			-	1 Kegiatan	200,000,000	200,000,000	200,000,000			-	-	-		250,000,000	DINAS PENDIDIKAN DAN KEBUDAYAAN
	2	22	04	2.01	0002	Penyediaan Sarana dan Prasarana Pembinaan Sejarah																		
								Jumlah Sarana dan Prasarana Pembinaan Sejarah				1 Unit	1 Unit	200,000,000	200,000,000	200,000,000	Kab. Konawe Kepulauan, Semua Kecamatan, Semua Kel/Desa	Dana Transfer Umum-Dana Alokasi Umum	-	-			250,000,000	DINAS PENDIDIKAN DAN KEBUDAYAAN
	2	22				URUSAN PEMERINTAHAN BIDANG KEBUDAYAAN								4,664,000,000	4,058,176,500	4,058,176,500						4,714,000,000		
170	2	22	05				PROGRAM PELESTARIAN DAN PENGELOLAAN CAGAR BUDAYA	Persentase cagar budaya yang ditetapkan				-	1 %	1,455,000,000	449,165,300	449,165,300							1,455,000,000	
	2	22	05	2.01			Penetapan Cagar Budaya Peringkat Kabupaten/Kota	01 Penetapan Cagar Budaya	-			-		260,000,000	331,618,000	331,618,000			-	-	-		260,000,000	DINAS PENDIDIKAN DAN KEBUDAYAAN

P-RKPD KABUPATEN KONAWE KEPULAUAN | 2024

No	Kode					Urusan / Bidang Urusan / Program / Kegiatan / Sub Kegiatan	Indikator Program / Kegiatan / Sub Kegiatan	Target Akhir Periode Renstra OPD	Realisasi Capaian RENJA OPD Tahun 2022	Prakiraan Capaian Target RENJA OPD Tahun 2023	Capaian Kinerja Dan Kerangka Pendanaan						Kelompok Sasaran	Prakiraan Maju Rencana Tahun 2025		Perangkat Daerah Penanggung Jawab			
											Target 2024		Pagu Indikatif (Rp)			Lokasi		Sumber Dana	Prioritas		Target	Pagu Indikatif (Rp)	
											Sebelum	Sesudah	RKPD 2024	APBD 2024	RKPD Perubahan 2024				Nasional				Daerah
1	2					3	4	5	6	7	8	9	10	11	12	13	14	15	16	17	18	19	20
	2	22	05	2.01	0002	Penetapan Cagar Budaya																	
							Jumlah Objek Cagar Budaya yang Ditetapkan				8 Objek	8 Objek	260,000,000	-	-	Kab. Konawe Kepulauan, Semua Kecamatan, Semua Kel/Desa	Dana Transfer Umum-Dana Alokasi Umum	-	-		-	DINAS PENDIDIKAN DAN KEBUDAYAAN	
	2	22				URUSAN PEMERINTAHAN BIDANG KEBUDAYAAN							4,664,000,000	4,058,176,500	4,058,176,500					4,714,000,000			
171	2	22	05			PROGRAM PELESTARIAN DAN PENGELOLAAN CAGAR BUDAYA	Persentase cagar budaya yang ditetapkan				-	1 %	1,455,000,000	449,165,300	449,165,300						1,455,000,000		
	2	22	05	2.01		Penetapan Cagar Budaya Peringkat Kabupaten/Kota	01 Penetapan Cagar Budaya	-			-		260,000,000	331,618,000	331,618,000			-	-	-	260,000,000	DINAS PENDIDIKAN DAN KEBUDAYAAN	
	2	22	05	2.01	0002	Penetapan Cagar Budaya																	
	2	22				URUSAN PEMERINTAHAN BIDANG KEBUDAYAAN							4,664,000,000	4,058,176,500	4,058,176,500					4,714,000,000			
172	2	22	05			PROGRAM PELESTARIAN DAN PENGELOLAAN CAGAR BUDAYA	-				-		1,455,000,000	449,165,300	449,165,300						1,455,000,000		
	2	22	05	2.02		Pengelolaan Cagar Budaya Peringkat Kabupaten/Kota	01 Pelindungan Cagar Budaya 02 Pengembangan Cagar Budaya	-			-	1 Kegiatan	1,195,000,000	117,547,300	117,547,300			-	-	-	1,195,000,000	DINAS PENDIDIKAN DAN KEBUDAYAAN	
	2	22	05	2.02	0001	Pelindungan Cagar Budaya																	
							Jumlah Objek Cagar Budaya yang Dilindungi				8 Objek	8 Objek	1,195,000,000	-	-	Kab. Konawe Kepulauan, Semua Kecamatan, Semua Kel/Desa	Dana Transfer Umum-Dana Alokasi Umum	-	-		-	DINAS PENDIDIKAN DAN KEBUDAYAAN	
	2	22				URUSAN PEMERINTAHAN BIDANG KEBUDAYAAN							4,664,000,000	4,058,176,500	4,058,176,500					4,714,000,000			
173	2	22	05			PROGRAM PELESTARIAN DAN PENGELOLAAN CAGAR BUDAYA	-				-		1,455,000,000	449,165,300	449,165,300						1,455,000,000		
	2	22	05	2.02		Pengelolaan Cagar Budaya Peringkat Kabupaten/Kota	01 Pelindungan Cagar Budaya 02 Pengembangan Cagar Budaya	-			-	1 Kegiatan	1,195,000,000	117,547,300	117,547,300			-	-	-	1,195,000,000	DINAS PENDIDIKAN DAN KEBUDAYAAN	
	2	22	05	2.02	0001	Pelindungan Cagar Budaya																	
						DINAS KESEHATAN							80,668,499,359	81,298,246,900	81,298,246,900					99,390,646,221			
	1					URUSAN PEMERINTAHAN WAJIB YANG BERKAITAN DENGAN PELAYANAN DASAR							80,668,499,359	81,298,246,900	81,298,246,900					99,390,646,221			
	1	02				URUSAN PEMERINTAHAN BIDANG KESEHATAN							80,668,499,359	81,298,246,900	81,298,246,900					99,390,646,221			
174	1	02	01			PROGRAM PENUNJANG URUSAN PEMERINTAHAN DAERAH KABUPATEN/KOTA	1. Cakupan pelayanan penunjang urusan Pemda dalam pelayanan kesehatan				-	100 %	31,825,922,605	22,858,117,658	22,858,117,658						35,940,618,185		
	1	02	01	2.01		Perencanaan, Penganggaran, dan Evaluasi Kinerja Perangkat Daerah	1. Cakupan kegiatan Perencanaan, Penganggaran dan Evaluasi Kinerja Perangkat Daerah	-			-	100 %	430,015,000	359,995,000	359,995,000			-	3. Pelayanan Kesehatan	-	405,500,550	DINAS KESEHATAN	
	1	02	01	2.01	0001	Penyusunan Dokumen Perencanaan Perangkat Daerah																	

P-RKPD KABUPATEN KONAWE KEPULAUAN | 2024

No	Kode					Urusan / Bidang Urusan / Program / Kegiatan / Sub Kegiatan	Indikator Program / Kegiatan / Sub Kegiatan	Target Akhir Periode Renstra OPD	Realisasi Capaian RENJA OPD Tahun 2022	Prakiraan Capaian Target RENJA OPD Tahun 2023	Capaian Kinerja Dan Kerangka Pendanaan						Kelompok Sasaran	Prakiraan Maju Rencana Tahun 2025		Perangkat Daerah Penanggung Jawab			
											Target 2024		Pagu Indikatif (Rp)			Lokasi		Sumber Dana	Prioritas		Target	Pagu Indikatif (Rp)	
											Sebelum	Sesudah	RKPD 2024	APBD 2024	RKPD Perubahan 2024				Nasional				Daerah
1	2					3	4	5	6	7	8	9	10	11	12	13	14	15	16	17	18	19	20
							Jumlah Dokumen Perencanaan Perangkat Daerah				12 Dokumen	12 Dokumen	130,647,000	-	-	Kab. Konawe Kepulauan, Semua Kecamatan, Semua Kel/Desa	Dana Transfer Umum-Dana Alokasi Umum	-	3. Pelayanan Kesehatan		-	DINAS KESEHATAN	
	1	02				URUSAN PEMERINTAHAN BIDANG KESEHATAN							80,668,499,359	81,298,246,900	81,298,246,900						99,390,646,221		
175	1	02	01			PROGRAM PENUNJANG URUSAN PEMERINTAHAN DAERAH KABUPATEN/KOTA	1. Cakupan pelayanan penunjang urusan Pemda dalam pelayanan kesehatan				-	100 %	31,825,922,605	22,858,117,658	22,858,117,658						35,940,618,185		
	1	02	01	2.01		Perencanaan, Penganggaran, dan Evaluasi Kinerja Perangkat Daerah	1. Cakupan kegiatan Perencanaan, Penganggaran dan Evaluasi Kinerja Perangkat Daerah	-			-	100 %	430,015,000	359,995,000	359,995,000			-	3. Pelayanan Kesehatan	-	405,500,550	DINAS KESEHATAN	
	1	02	01	2.01	0001	Penyusunan Dokumen Perencanaan Perangkat Daerah																	
	1	02				URUSAN PEMERINTAHAN BIDANG KESEHATAN							80,668,499,359	81,298,246,900	81,298,246,900						99,390,646,221		
176	1	02	01			PROGRAM PENUNJANG URUSAN PEMERINTAHAN DAERAH KABUPATEN/KOTA	1. Cakupan pelayanan penunjang urusan Pemda dalam pelayanan kesehatan				-	100 %	31,825,922,605	22,858,117,658	22,858,117,658						35,940,618,185		
	1	02	01	2.01		Perencanaan, Penganggaran, dan Evaluasi Kinerja Perangkat Daerah	1. Cakupan kegiatan Perencanaan, Penganggaran dan Evaluasi Kinerja Perangkat Daerah	-			-	100 %	430,015,000	359,995,000	359,995,000			-	3. Pelayanan Kesehatan	-	405,500,550	DINAS KESEHATAN	
	1	02	01	2.01	0006	Koordinasi dan Penyusunan Laporan Capaian Kinerja dan Ikhtisar Realisasi Kinerja SKPD																	
							Jumlah Laporan Capaian Kinerja dan Ikhtisar Realisasi Kinerja SKPD dan Laporan Hasil Koordinasi Penyusunan Laporan Capaian Kinerja dan Ikhtisar Realisasi Kinerja SKPD				4 Laporan	4 Laporan	17,509,000	-	-	Kab. Konawe Kepulauan, Semua Kecamatan, Semua Kel/Desa	Dana Transfer Umum-Dana Alokasi Umum	-	3. Pelayanan Kesehatan		-	DINAS KESEHATAN	
	1	02				URUSAN PEMERINTAHAN BIDANG KESEHATAN							80,668,499,359	81,298,246,900	81,298,246,900						99,390,646,221		
177	1	02	01			PROGRAM PENUNJANG URUSAN PEMERINTAHAN DAERAH KABUPATEN/KOTA	1. Cakupan pelayanan penunjang urusan Pemda dalam pelayanan kesehatan				-	100 %	31,825,922,605	22,858,117,658	22,858,117,658						35,940,618,185		
	1	02	01	2.01		Perencanaan, Penganggaran, dan Evaluasi Kinerja Perangkat Daerah	1. Cakupan kegiatan Perencanaan, Penganggaran dan Evaluasi Kinerja Perangkat Daerah	-			-	100 %	430,015,000	359,995,000	359,995,000			-	3. Pelayanan Kesehatan	-	405,500,550	DINAS KESEHATAN	
	1	02	01	2.01	0006	Koordinasi dan Penyusunan Laporan Capaian Kinerja dan Ikhtisar Realisasi Kinerja SKPD																	
	1	02				URUSAN PEMERINTAHAN BIDANG KESEHATAN							80,668,499,359	81,298,246,900	81,298,246,900						99,390,646,221		
178	1	02	01			PROGRAM PENUNJANG URUSAN PEMERINTAHAN DAERAH KABUPATEN/KOTA	1. Cakupan pelayanan penunjang urusan Pemda dalam pelayanan kesehatan				-	100 %	31,825,922,605	22,858,117,658	22,858,117,658						35,940,618,185		
	1	02	01	2.01		Perencanaan, Penganggaran, dan Evaluasi Kinerja Perangkat Daerah	1. Cakupan kegiatan Perencanaan, Penganggaran dan Evaluasi Kinerja Perangkat Daerah	-			-	100 %	430,015,000	359,995,000	359,995,000			-	3. Pelayanan Kesehatan	-	405,500,550	DINAS KESEHATAN	
	1	02	01	2.01	0007	Evaluasi Kinerja Perangkat Daerah																	



P-RKPD KABUPATEN KONAWE KEPULAUAN | 2024

N o	Kode					Urusan / Bidang Urusan / Program / Kegiatan / Sub Kegiatan	Indikator Program / Kegiatan / Sub Kegiatan	Target Akhir Periode Renstra OPD	Realisasi Capaian RENJA OPD Tahun 2022	Prakiraan Capaian Target RENJA OPD Tahun 2023	Capaian Kinerja Dan Kerangka Pendanaan					Kelompok Sasaran	Prakiraan Maju Rencana Tahun 2025		Perangkat Daerah Penanggung Jawab				
											Target 2024		Pagu Indikatif (Rp)				Lokasi	Sumber Dana		Prioritas		Target	Pagu Indikatif (Rp)
											Sebelum	Sesudah	RKPD 2024	APBD 2024	RKPD Perubahan 2024					Nasional	Daerah		
1	2					3	4	5	6	7	8	9	10	11	12	13	14	15	16	17	18	19	20
183	1	02	01			PROGRAM PENUNJANG URUSAN PEMERINTAHAN DAERAH KABUPATEN/KOTA	1. Cakupan pelayanan penunjang urusan Pemda dalam pelayanan kesehatan				-	100 %	31,825,922,605	22,858,117,658	22,858,117,658							35,940,618,185	
	1	02	01	2.02		Administrasi Keuangan Perangkat Daerah	1. Cakupan Administrasi Keuangan Perangkat Daerah	-			-	100 %	26,308,165,674	20,883,421,346	20,883,421,346			-	3. Pelayanan Kesehatan	-		29,030,146,668	DINAS KESEHATAN
	1	02	01	2.02	0005	Koordinasi dan Penyusunan Laporan Keuangan Akhir Tahun SKPD																	
	1	02				URUSAN PEMERINTAHAN BIDANG KESEHATAN							80,668,499,359	81,298,246,900	81,298,246,900					99,390,646,221			
184	1	02	01			PROGRAM PENUNJANG URUSAN PEMERINTAHAN DAERAH KABUPATEN/KOTA	1. Cakupan pelayanan penunjang urusan Pemda dalam pelayanan kesehatan				-	100 %	31,825,922,605	22,858,117,658	22,858,117,658							35,940,618,185	
	1	02	01	2.03		Administrasi Barang Milik Daerah pada Perangkat Daerah	1. Cakupan Administrasi Barang Milik Daerah pada Perangkat Daerah	-			-	1 Lap.	33,400,000	-	-			-	-	-		35,070,000	DINAS KESEHATAN
	1	02	01	2.03	0004	Pembinaan, Pengawasan, dan Pengendalian Barang Milik Daerah pada SKPD																	
							Jumlah Laporan Hasil Pembinaan, Pengawasan, dan Pengendalian Barang Milik Daerah pada SKPD				1 Laporan	1 Laporan	16,700,000	-	-	Kab. Konawe Kepulauan, Semua Kecamatan, Semua Kel/Desa	Dana Transfer Umum-Dana Alokasi Umum	-	-			-	DINAS KESEHATAN
	1	02				URUSAN PEMERINTAHAN BIDANG KESEHATAN							80,668,499,359	81,298,246,900	81,298,246,900					99,390,646,221			
185	1	02	01			PROGRAM PENUNJANG URUSAN PEMERINTAHAN DAERAH KABUPATEN/KOTA	1. Cakupan pelayanan penunjang urusan Pemda dalam pelayanan kesehatan				-	100 %	31,825,922,605	22,858,117,658	22,858,117,658							35,940,618,185	
	1	02	01	2.03		Administrasi Barang Milik Daerah pada Perangkat Daerah	1. Cakupan Administrasi Barang Milik Daerah pada Perangkat Daerah	-			-	1 Lap.	33,400,000	-	-			-	-	-		35,070,000	DINAS KESEHATAN
	1	02	01	2.03	0004	Pembinaan, Pengawasan, dan Pengendalian Barang Milik Daerah pada SKPD																	
	1	02				URUSAN PEMERINTAHAN BIDANG KESEHATAN							80,668,499,359	81,298,246,900	81,298,246,900					99,390,646,221			
186	1	02	01			PROGRAM PENUNJANG URUSAN PEMERINTAHAN DAERAH KABUPATEN/KOTA	1. Cakupan pelayanan penunjang urusan Pemda dalam pelayanan kesehatan				-	100 %	31,825,922,605	22,858,117,658	22,858,117,658							35,940,618,185	
	1	02	01	2.03		Administrasi Barang Milik Daerah pada Perangkat Daerah	1. Cakupan Administrasi Barang Milik Daerah pada Perangkat Daerah	-			-	1 Lap.	33,400,000	-	-			-	-	-		35,070,000	DINAS KESEHATAN
	1	02	01	2.03	0005	Rekonsiliasi dan Penyusunan Laporan Barang Milik Daerah pada SKPD																	
							Jumlah Laporan Rekonsiliasi dan Penyusunan Laporan Barang Milik Daerah pada SKPD				1 Laporan	1 Laporan	16,700,000	-	-	Kab. Konawe Kepulauan, Semua Kecamatan, Semua Kel/Desa	Dana Transfer Umum-Dana Alokasi Umum	-	-			-	DINAS KESEHATAN
	1	02				URUSAN PEMERINTAHAN BIDANG KESEHATAN							80,668,499,359	81,298,246,900	81,298,246,900					99,390,646,221			
187	1	02	01			PROGRAM PENUNJANG URUSAN PEMERINTAHAN DAERAH KABUPATEN/KOTA	1. Cakupan pelayanan penunjang urusan Pemda dalam pelayanan kesehatan				-	100 %	31,825,922,605	22,858,117,658	22,858,117,658							35,940,618,185	

P-RKPD KABUPATEN KONAWE KEPULAUAN | 2024

No	Kode					Urusan / Bidang Urusan / Program / Kegiatan / Sub Kegiatan	Indikator Program / Kegiatan / Sub Kegiatan	Target Akhir Periode Renstra OPD	Realisasi Capaian RENJA OPD Tahun 2022	Prakiraan Capaian Target RENJA OPD Tahun 2023	Capaian Kinerja Dan Kerangka Pendanaan					Kelompok Sasaran	Prakiraan Maju Rencana Tahun 2025		Perangkat Daerah Penanggung Jawab				
											Target 2024		Pagu Indikatif (Rp)				Lokasi	Sumber Dana		Prioritas		Target	Pagu Indikatif (Rp)
											Sebelum	Sesudah	RKPD 2024	APBD 2024	RKPD Perubahan 2024					Nasional	Daerah		
1	2					3	4	5	6	7	8	9	10	11	12	13	14	15	16	17	18	19	20
	1	02	01	2.03		Administrasi Barang Milik Daerah pada Perangkat Daerah	1. Cakupan Administrasi Barang Milik Daerah pada Perangkat Daerah	-			-	1 Lap.	33,400,000	-	-			-	-	-		35,070,000	DINAS KESEHATAN
	1	02	01	2.03	0005	Rekonsiliasi dan Penyusunan Laporan Barang Milik Daerah pada SKPD																	
	1	02				URUSAN PEMERINTAHAN BIDANG KESEHATAN							80,668,499,359	81,298,246,900	81,298,246,900					99,390,646,221			
188	1	02	01			PROGRAM PENUNJANG URUSAN PEMERINTAHAN DAERAH KABUPATEN/KOTA	1. Cakupan pelayanan penunjang urusan Pemda dalam pelayanan kesehatan				-	100 %	31,825,922,605	22,858,117,658	22,858,117,658							35,940,618,185	
	1	02	01	2.05		Administrasi Kepegawaian Perangkat Daerah	1. Cakupan Administrasi Kepegawaian Perangkat Daerah	-			-	100 %	217,487,000	109,440,000	109,440,000			-	3. Pelayanan Kesehatan	-		93,597,000	DINAS KESEHATAN
	1	02	01	2.05	0001	Peningkatan Sarana dan Prasarana Disiplin Pegawai																	
							Jumlah Unit Peningkatan Sarana dan Prasarana Disiplin Pegawai				90 Unit	86 Unit	96,347,000	-	-	Kab. Konawe Kepulauan, Semua Kecamatan, Semua Kel/Desa	Dana Transfer Umum-Dana Alokasi Umum	-	3. Pelayanan Kesehatan		-		DINAS KESEHATAN
	1	02				URUSAN PEMERINTAHAN BIDANG KESEHATAN							80,668,499,359	81,298,246,900	81,298,246,900					99,390,646,221			
189	1	02	01			PROGRAM PENUNJANG URUSAN PEMERINTAHAN DAERAH KABUPATEN/KOTA	1. Cakupan pelayanan penunjang urusan Pemda dalam pelayanan kesehatan				-	100 %	31,825,922,605	22,858,117,658	22,858,117,658							35,940,618,185	
	1	02	01	2.05		Administrasi Kepegawaian Perangkat Daerah	1. Cakupan Administrasi Kepegawaian Perangkat Daerah	-			-	100 %	217,487,000	109,440,000	109,440,000			-	3. Pelayanan Kesehatan	-		93,597,000	DINAS KESEHATAN
	1	02	01	2.05	0001	Peningkatan Sarana dan Prasarana Disiplin Pegawai																	
	1	02				URUSAN PEMERINTAHAN BIDANG KESEHATAN							80,668,499,359	81,298,246,900	81,298,246,900					99,390,646,221			
190	1	02	01			PROGRAM PENUNJANG URUSAN PEMERINTAHAN DAERAH KABUPATEN/KOTA	1. Cakupan pelayanan penunjang urusan Pemda dalam pelayanan kesehatan				-	100 %	31,825,922,605	22,858,117,658	22,858,117,658							35,940,618,185	
	1	02	01	2.05		Administrasi Kepegawaian Perangkat Daerah	1. Cakupan Administrasi Kepegawaian Perangkat Daerah	-			-	100 %	217,487,000	109,440,000	109,440,000			-	-	-		93,597,000	DINAS KESEHATAN
	1	02	01	2.05	0005	Monitoring, Evaluasi, dan Penilaian Kinerja Pegawai																	
							Jumlah Dokumen Monitoring, Evaluasi, dan Penilaian Kinerja Pegawai				18 Dokumen	18 Dokumen	61,200,000	-	-	Kab. Konawe Kepulauan, Semua Kecamatan, Semua Kel/Desa	Dana Transfer Umum-Dana Alokasi Umum	-	-		-		DINAS KESEHATAN
	1	02				URUSAN PEMERINTAHAN BIDANG KESEHATAN							80,668,499,359	81,298,246,900	81,298,246,900					99,390,646,221			
191	1	02	01			PROGRAM PENUNJANG URUSAN PEMERINTAHAN DAERAH KABUPATEN/KOTA	1. Cakupan pelayanan penunjang urusan Pemda dalam pelayanan kesehatan				-	100 %	31,825,922,605	22,858,117,658	22,858,117,658							35,940,618,185	
	1	02	01	2.05		Administrasi Kepegawaian Perangkat Daerah	1. Cakupan Administrasi Kepegawaian Perangkat Daerah	-			-	100 %	217,487,000	109,440,000	109,440,000			-	-	-		93,597,000	DINAS KESEHATAN
	1	02	01	2.05	0005	Monitoring, Evaluasi, dan Penilaian Kinerja Pegawai																	

P-RKPD KABUPATEN KONAWE KEPULAUAN | 2024

N o	Kode					Urusan / Bidang Urusan / Program / Kegiatan / Sub Kegiatan	Indikator Program / Kegiatan / Sub Kegiatan	Target Akhir Periode Renstra OPD	Realisasi Capaian RENJA OPD Tahun 2022	Prakiraan Capaian Target RENJA OPD Tahun 2023	Capaian Kinerja Dan Kerangka Pendanaan						Kelompok Sasaran	Prakiraan Maju Rencana Tahun 2025		Perangkat Daerah Penanggung Jawab			
											Target 2024		Pagu Indikatif (Rp)			Lokasi		Sumber Dana	Prioritas				
											Sebelum	Sesudah	RKPD 2024	APBD 2024	RKPD Perubahan 2024				Nasional		Daerah	Target	Pagu Indikatif (Rp)
1	2					3	4	5	6	7	8	9	10	11	12	13	14	15	16	17	18	19	20
	1	02				URUSAN PEMERINTAHAN BIDANG KESEHATAN							80,668,499,359	81,298,246,900	81,298,246,900							99,390,646,221	
192	1	02	01			PROGRAM PENUNJANG URUSAN PEMERINTAHAN DAERAH KABUPATEN/KOTA	1. Cakupan pelayanan penunjang urusan Pemda dalam pelayanan kesehatan				-	100 %	31,825,922,605	22,858,117,658	22,858,117,658							35,940,618,185	
	1	02	01	2.06		Administrasi Umum Perangkat Daerah	1. Cakupan Administrasi Umum Perangkat Daerah	-			-	100 %	1,990,139,903	989,044,634	989,044,634			-	3. Pelayanan Kesehatan	-		1,716,914,467	DINAS KESEHATAN
	1	02	01	2.06	0001	Penyediaan Komponen Instalasi Listrik/Penerangan Bangunan Kantor																	
							Jumlah Paket Komponen Instalasi Listrik/Penerangan Bangunan Kantor yang Disediakan				22 Paket	1 Paket	80,500,000	-	-	Kab. Konawe Kepulauan, Semua Kecamatan, Semua Kel/Desa	Dana Transfer Umum-Dana Alokasi Umum	-	3. Pelayanan Kesehatan		-		DINAS KESEHATAN
	1	02				URUSAN PEMERINTAHAN BIDANG KESEHATAN							80,668,499,359	81,298,246,900	81,298,246,900							99,390,646,221	
193	1	02	01			PROGRAM PENUNJANG URUSAN PEMERINTAHAN DAERAH KABUPATEN/KOTA	1. Cakupan pelayanan penunjang urusan Pemda dalam pelayanan kesehatan				-	100 %	31,825,922,605	22,858,117,658	22,858,117,658							35,940,618,185	
	1	02	01	2.06		Administrasi Umum Perangkat Daerah	1. Cakupan Administrasi Umum Perangkat Daerah	-			-	100 %	1,990,139,903	989,044,634	989,044,634			-	3. Pelayanan Kesehatan	-		1,716,914,467	DINAS KESEHATAN
	1	02	01	2.06	0001	Penyediaan Komponen Instalasi Listrik/Penerangan Bangunan Kantor																	
	1	02				URUSAN PEMERINTAHAN BIDANG KESEHATAN							80,668,499,359	81,298,246,900	81,298,246,900							99,390,646,221	
194	1	02	01			PROGRAM PENUNJANG URUSAN PEMERINTAHAN DAERAH KABUPATEN/KOTA	1. Cakupan pelayanan penunjang urusan Pemda dalam pelayanan kesehatan				-	100 %	31,825,922,605	22,858,117,658	22,858,117,658							35,940,618,185	
	1	02	01	2.06		Administrasi Umum Perangkat Daerah	1. Cakupan Administrasi Umum Perangkat Daerah	-			-	100 %	1,990,139,903	989,044,634	989,044,634			-	-	-		1,716,914,467	DINAS KESEHATAN
	1	02	01	2.06	0002	Penyediaan Peralatan dan Perlengkapan Kantor																	
							Jumlah Paket Peralatan dan Perlengkapan Kantor yang Disediakan				6 Paket	6 Paket	495,000,000	-	-	Kab. Konawe Kepulauan, Semua Kecamatan, Semua Kel/Desa	Dana Transfer Umum-Dana Alokasi Umum	-	-		-		DINAS KESEHATAN
	1	02				URUSAN PEMERINTAHAN BIDANG KESEHATAN							80,668,499,359	81,298,246,900	81,298,246,900							99,390,646,221	
195	1	02	01			PROGRAM PENUNJANG URUSAN PEMERINTAHAN DAERAH KABUPATEN/KOTA	1. Cakupan pelayanan penunjang urusan Pemda dalam pelayanan kesehatan				-	100 %	31,825,922,605	22,858,117,658	22,858,117,658							35,940,618,185	
	1	02	01	2.06		Administrasi Umum Perangkat Daerah	1. Cakupan Administrasi Umum Perangkat Daerah	-			-	100 %	1,990,139,903	989,044,634	989,044,634			-	-	-		1,716,914,467	DINAS KESEHATAN
	1	02	01	2.06	0002	Penyediaan Peralatan dan Perlengkapan Kantor																	
	1	02				URUSAN PEMERINTAHAN BIDANG KESEHATAN							80,668,499,359	81,298,246,900	81,298,246,900							99,390,646,221	
196	1	02	01			PROGRAM PENUNJANG URUSAN PEMERINTAHAN DAERAH KABUPATEN/KOTA	1. Cakupan pelayanan penunjang urusan Pemda dalam pelayanan kesehatan				-	100 %	31,825,922,605	22,858,117,658	22,858,117,658							35,940,618,185	

P-RKPD KABUPATEN KONAWE KEPULAUAN | 2024

N o	Kode					Urusan / Bidang Urusan / Program / Kegiatan / Sub Kegiatan	Indikator Program / Kegiatan / Sub Kegiatan	Target Akhir Periode Renstra OPD	Realisasi Capaian RENJA OPD Tahun 2022	Prakiraan Capaian Target RENJA OPD Tahun 2023	Capaian Kinerja Dan Kerangka Pendanaan						Kelompok Sasaran	Prakiraan Maju Rencana Tahun 2025		Perangkat Daerah Penanggung Jawab			
											Target 2024		Pagu Indikatif (Rp)			Lokasi		Sumber Dana	Prioritas		Target	Pagu Indikatif (Rp)	
											Sebelum	Sesudah	RKPD 2024	APBD 2024	RKPD Perubahan 2024				Nasional				Daerah
1	2					3	4	5	6	7	8	9	10	11	12	13	14	15	16	17	18	19	20
	1	02	01	2.06		Administrasi Umum Perangkat Daerah	1. Cakupan Administrasi Umum Perangkat Daerah	-			-	100 %	1,990,139,903	989,044,634	989,044,634			-	3. Pelayanan Kesehatan	-		1,716,914,467	DINAS KESEHATAN
	1	02	01	2.06	0004	Penyediaan Bahan Logistik Kantor																	
							Jumlah Paket Bahan Logistik Kantor yang Disediakan				13 Paket	13 Paket	70,000,000	-	-	Kab. Konawe Kepulauan, Semua Kecamatan, Semua Kel/Desa	Dana Transfer Umum-Dana Alokasi Umum	-	3. Pelayanan Kesehatan			-	DINAS KESEHATAN
	1	02				URUSAN PEMERINTAHAN BIDANG KESEHATAN							80,668,499,359	81,298,246,900	81,298,246,900						99,390,646,221		
197	1	02	01			PROGRAM PENUNJANG URUSAN PEMERINTAHAN DAERAH KABUPATEN/KOTA	1. Cakupan pelayanan penunjang urusan Pemda dalam pelayanan kesehatan				-	100 %	31,825,922,605	22,858,117,658	22,858,117,658							35,940,618,185	
	1	02	01	2.06		Administrasi Umum Perangkat Daerah	1. Cakupan Administrasi Umum Perangkat Daerah	-			-	100 %	1,990,139,903	989,044,634	989,044,634			-	3. Pelayanan Kesehatan	-		1,716,914,467	DINAS KESEHATAN
	1	02	01	2.06	0004	Penyediaan Bahan Logistik Kantor																	
	1	02				URUSAN PEMERINTAHAN BIDANG KESEHATAN							80,668,499,359	81,298,246,900	81,298,246,900						99,390,646,221		
198	1	02	01			PROGRAM PENUNJANG URUSAN PEMERINTAHAN DAERAH KABUPATEN/KOTA	1. Cakupan pelayanan penunjang urusan Pemda dalam pelayanan kesehatan				-	100 %	31,825,922,605	22,858,117,658	22,858,117,658							35,940,618,185	
	1	02	01	2.06		Administrasi Umum Perangkat Daerah	1. Cakupan Administrasi Umum Perangkat Daerah	-			-	100 %	1,990,139,903	989,044,634	989,044,634			-	3. Pelayanan Kesehatan	-		1,716,914,467	DINAS KESEHATAN
	1	02	01	2.06	0005	Penyediaan Barang Cetakan dan Penggandaan																	
							Jumlah Paket Barang Cetakan dan Penggandaan yang Disediakan				25 Paket	25 Paket	30,285,953	-	-	Kab. Konawe Kepulauan, Semua Kecamatan, Semua Kel/Desa	Dana Transfer Umum-Dana Alokasi Umum	-	3. Pelayanan Kesehatan			-	DINAS KESEHATAN
	1	02				URUSAN PEMERINTAHAN BIDANG KESEHATAN							80,668,499,359	81,298,246,900	81,298,246,900						99,390,646,221		
199	1	02	01			PROGRAM PENUNJANG URUSAN PEMERINTAHAN DAERAH KABUPATEN/KOTA	1. Cakupan pelayanan penunjang urusan Pemda dalam pelayanan kesehatan				-	100 %	31,825,922,605	22,858,117,658	22,858,117,658							35,940,618,185	
	1	02	01	2.06		Administrasi Umum Perangkat Daerah	1. Cakupan Administrasi Umum Perangkat Daerah	-			-	100 %	1,990,139,903	989,044,634	989,044,634			-	3. Pelayanan Kesehatan	-		1,716,914,467	DINAS KESEHATAN
	1	02	01	2.06	0005	Penyediaan Barang Cetakan dan Penggandaan																	
	1	02				URUSAN PEMERINTAHAN BIDANG KESEHATAN							80,668,499,359	81,298,246,900	81,298,246,900						99,390,646,221		
200	1	02	01			PROGRAM PENUNJANG URUSAN PEMERINTAHAN DAERAH KABUPATEN/KOTA	1. Cakupan pelayanan penunjang urusan Pemda dalam pelayanan kesehatan				-	100 %	31,825,922,605	22,858,117,658	22,858,117,658							35,940,618,185	
	1	02	01	2.06		Administrasi Umum Perangkat Daerah	1. Cakupan Administrasi Umum Perangkat Daerah	-			-	100 %	1,990,139,903	989,044,634	989,044,634			-	3. Pelayanan Kesehatan	-		1,716,914,467	DINAS KESEHATAN
	1	02	01	2.06	0006	Penyediaan Bahan Bacaan dan Peraturan Perundang-undangan																	
							Jumlah Dokumen Bahan Bacaan dan Peraturan Perundang-Undangan yang Disediakan				13 Dokumen	13 Dokumen	6,240,000	-	-	Kab. Konawe Kepulauan, Semua Kecamatan,	Dana Transfer Umum-Dana Alokasi Umum	-	3. Pelayanan Kesehatan			-	DINAS KESEHATAN



P-RKPD KABUPATEN KONAWE KEPULAUAN | 2024

N o	Kode					Urusan / Bidang Urusan / Program / Kegiatan / Sub Kegiatan	Indikator Program / Kegiatan / Sub Kegiatan	Target Akhir Periode Renstra OPD	Realisasi Capaian RENJA OPD Tahun 2022	Prakiraan Capaian Target RENJA OPD Tahun 2023	Capaian Kinerja Dan Kerangka Pendanaan						Kelompok Sasaran	Prakiraan Maju Rencana Tahun 2025		Perangkat Daerah Penanggung Jawab			
											Target 2024		Pagu Indikatif (Rp)			Lokasi		Sumber Dana	Prioritas		Target	Pagu Indikatif (Rp)	
											Sebelum	Sesudah	RKPD 2024	APBD 2024	RKPD Perubahan 2024				Nasional				Daerah
1	2					3	4	5	6	7	8	9	10	11	12	13	14	15	16	17	18	19	20
																Semua Kel/Desa							
	1	02				URUSAN PEMERINTAHAN BIDANG KESEHATAN							80,668,499,359	81,298,246,900	81,298,246,900						99,390,646,221		
201	1	02	01			PROGRAM PENUNJANG URUSAN PEMERINTAHAN DAERAH KABUPATEN/KOTA	1. Cakupan pelayanan penunjang urusan Pemda dalam pelayanan kesehatan				-	100 %	31,825,922,605	22,858,117,658	22,858,117,658							35,940,618,185	
	1	02	01	2.06		Administrasi Umum Perangkat Daerah	1. Cakupan Administrasi Umum Perangkat Daerah	-			-	100 %	1,990,139,903	989,044,634	989,044,634			-	3. Pelayanan Kesehatan	-		1,716,914,467	DINAS KESEHATAN
	1	02	01	2.06	0006	Penyediaan Bahan Bacaan dan Peraturan Perundang-undangan																	
	1	02				URUSAN PEMERINTAHAN BIDANG KESEHATAN							80,668,499,359	81,298,246,900	81,298,246,900						99,390,646,221		
202	1	02	01			PROGRAM PENUNJANG URUSAN PEMERINTAHAN DAERAH KABUPATEN/KOTA	1. Cakupan pelayanan penunjang urusan Pemda dalam pelayanan kesehatan				-	100 %	31,825,922,605	22,858,117,658	22,858,117,658							35,940,618,185	
	1	02	01	2.06		Administrasi Umum Perangkat Daerah	1. Cakupan Administrasi Umum Perangkat Daerah	-			-	100 %	1,990,139,903	989,044,634	989,044,634			-	3. Pelayanan Kesehatan	-		1,716,914,467	DINAS KESEHATAN
	1	02	01	2.06	0008	Fasilitasi Kunjungan Tamu																	
							Jumlah Laporan Fasilitasi Kunjungan Tamu				12 Laporan	12 Laporan	59,336,000	-	-	Kab. Konawe Kepulauan, Semua Kecamatan, Semua Kel/Desa	Dana Transfer Umum-Dana Alokasi Umum	-	3. Pelayanan Kesehatan			-	DINAS KESEHATAN
	1	02				URUSAN PEMERINTAHAN BIDANG KESEHATAN							80,668,499,359	81,298,246,900	81,298,246,900						99,390,646,221		
203	1	02	01			PROGRAM PENUNJANG URUSAN PEMERINTAHAN DAERAH KABUPATEN/KOTA	1. Cakupan pelayanan penunjang urusan Pemda dalam pelayanan kesehatan				-	100 %	31,825,922,605	22,858,117,658	22,858,117,658							35,940,618,185	
	1	02	01	2.06		Administrasi Umum Perangkat Daerah	1. Cakupan Administrasi Umum Perangkat Daerah	-			-	100 %	1,990,139,903	989,044,634	989,044,634			-	3. Pelayanan Kesehatan	-		1,716,914,467	DINAS KESEHATAN
	1	02	01	2.06	0008	Fasilitasi Kunjungan Tamu																	
	1	02				URUSAN PEMERINTAHAN BIDANG KESEHATAN							80,668,499,359	81,298,246,900	81,298,246,900						99,390,646,221		
204	1	02	01			PROGRAM PENUNJANG URUSAN PEMERINTAHAN DAERAH KABUPATEN/KOTA	1. Cakupan pelayanan penunjang urusan Pemda dalam pelayanan kesehatan				-	100 %	31,825,922,605	22,858,117,658	22,858,117,658							35,940,618,185	
	1	02	01	2.06		Administrasi Umum Perangkat Daerah	1. Cakupan Administrasi Umum Perangkat Daerah	-			-	100 %	1,990,139,903	989,044,634	989,044,634			-	3. Pelayanan Kesehatan	-		1,716,914,467	DINAS KESEHATAN
	1	02	01	2.06	0009	Penyelenggaraan Rapat Koordinasi dan Konsultasi SKPD																	
							Jumlah Laporan Penyelenggaraan Rapat Koordinasi dan Konsultasi SKPD				90 Laporan	90 Laporan	560,000,000	-	-	Kab. Konawe Kepulauan, Semua Kecamatan, Semua Kel/Desa	Dana Transfer Umum-Dana Alokasi Umum	-	3. Pelayanan Kesehatan			-	DINAS KESEHATAN
	1	02				URUSAN PEMERINTAHAN BIDANG KESEHATAN							80,668,499,359	81,298,246,900	81,298,246,900						99,390,646,221		
205	1	02	01			PROGRAM PENUNJANG URUSAN PEMERINTAHAN DAERAH	1. Cakupan pelayanan penunjang urusan Pemda dalam pelayanan kesehatan				-	100 %	31,825,922,605	22,858,117,658	22,858,117,658							35,940,618,185	

P-RKPD KABUPATEN KONAWE KEPULAUAN | 2024

No	Kode						Urusan / Bidang Urusan / Program / Kegiatan / Sub Kegiatan	Indikator Program / Kegiatan / Sub Kegiatan	Target Akhir Periode Renstra OPD	Realisasi Capaian RENJA OPD Tahun 2022	Prakiraan Capaian Target RENJA OPD Tahun 2023	Capaian Kinerja Dan Kerangka Pendanaan					Kelompok Sasaran	Prakiraan Maju Rencana Tahun 2025		Perangkat Daerah Penanggung Jawab				
												Target 2024		Pagu Indikatif (Rp)				Lokasi	Sumber Dana		Prioritas		Target	Pagu Indikatif (Rp)
												Sebelum	Sesudah	RKPD 2024	APBD 2024	RKPD Perubahan 2024					Nasional	Daerah		
1	2						3	4	5	6	7	8	9	10	11	12	13	14	15	16	17	18	19	20
							KABUPATEN/KOTA																	
	1	02	01	2.06			Administrasi Umum Perangkat Daerah	1. Cakupan Administrasi Umum Perangkat Daerah	-			-	100 %	1,990,139,903	989,044,634	989,044,634			-	3. Pelayanan Kesehatan	-		1,716,914,467	DINAS KESEHATAN
	1	02	01	2.06	0009	Penyelenggaraan Rapat Koordinasi dan Konsultasi SKPD																		
	1	02				URUSAN PEMERINTAHAN BIDANG KESEHATAN								80,668,499,359	81,298,246,900	81,298,246,900						99,390,646,221		
206	1	02	01				PROGRAM PENUNJANG URUSAN PEMERINTAHAN DAERAH KABUPATEN/KOTA	1. Cakupan pelayanan penunjang urusan Pemda dalam pelayanan kesehatan				-	100 %	31,825,922,605	22,858,117,658	22,858,117,658							35,940,618,185	
	1	02	01	2.07			Pengadaan Barang Milik Daerah Penunjang Urusan Pemerintah Daerah	1. Cakupan Administrasi Barang Milik Daerah pada Perangkat Daerah	-			-	100 %	297,250,001	-	-			-	-	-		4,000,000,000	DINAS KESEHATAN
	1	02	01	2.07	0009	Pengadaan Gedung Kantor atau Bangunan Lainnya																		
								Jumlah Unit Gedung Kantor atau Bangunan Lainnya yang Disediakan				1 Unit	1 Unit	1	-	-	Kab. Konawe Kepulauan, Wawonii Barat, Semua Kel/Desa	Dana Transfer Umum-Dana Alokasi Umum	-	-			-	DINAS KESEHATAN
	1	02				URUSAN PEMERINTAHAN BIDANG KESEHATAN								80,668,499,359	81,298,246,900	81,298,246,900						99,390,646,221		
207	1	02	01				PROGRAM PENUNJANG URUSAN PEMERINTAHAN DAERAH KABUPATEN/KOTA	1. Cakupan pelayanan penunjang urusan Pemda dalam pelayanan kesehatan				-	100 %	31,825,922,605	22,858,117,658	22,858,117,658							35,940,618,185	
	1	02	01	2.07			Pengadaan Barang Milik Daerah Penunjang Urusan Pemerintah Daerah	1. Cakupan Administrasi Barang Milik Daerah pada Perangkat Daerah	-			-	100 %	297,250,001	-	-			-	-	-		4,000,000,000	DINAS KESEHATAN
	1	02	01	2.07	0009	Pengadaan Gedung Kantor atau Bangunan Lainnya																		
	1	02				URUSAN PEMERINTAHAN BIDANG KESEHATAN								80,668,499,359	81,298,246,900	81,298,246,900						99,390,646,221		
208	1	02	01				PROGRAM PENUNJANG URUSAN PEMERINTAHAN DAERAH KABUPATEN/KOTA	1. Cakupan pelayanan penunjang urusan Pemda dalam pelayanan kesehatan				-	100 %	31,825,922,605	22,858,117,658	22,858,117,658							35,940,618,185	
	1	02	01	2.08			Penyediaan Jasa Penunjang Urusan Pemerintahan Daerah	1. Cakupan Penyediaan Jasa Penunjang Urusan Pemerintahan Daerah	-			-	100 %	686,946,678	153,416,678	153,416,678			-	3. Pelayanan Kesehatan	-		199,825,500	DINAS KESEHATAN
	1	02	01	2.08	0001	Penyediaan Jasa Surat Menyurat																		
								Jumlah Laporan Penyediaan Jasa Surat Menyurat				12 Laporan	12 Laporan	7,200,000	-	-	Kab. Konawe Kepulauan, Semua Kecamatan, Semua Kel/Desa	Dana Transfer Umum-Dana Alokasi Umum	-	3. Pelayanan Kesehatan			-	DINAS KESEHATAN
	1	02				URUSAN PEMERINTAHAN BIDANG KESEHATAN								80,668,499,359	81,298,246,900	81,298,246,900						99,390,646,221		
209	1	02	01				PROGRAM PENUNJANG URUSAN PEMERINTAHAN DAERAH KABUPATEN/KOTA	1. Cakupan pelayanan penunjang urusan Pemda dalam pelayanan kesehatan				-	100 %	31,825,922,605	22,858,117,658	22,858,117,658							35,940,618,185	
	1	02	01	2.08			Penyediaan Jasa Penunjang Urusan Pemerintahan Daerah	1. Cakupan Penyediaan Jasa Penunjang Urusan Pemerintahan Daerah	-			-	100 %	686,946,678	153,416,678	153,416,678			-	3. Pelayanan Kesehatan	-		199,825,500	DINAS KESEHATAN

P-RKPD KABUPATEN KONAWE KEPULAUAN | 2024

N o	Kode					Urusan / Bidang Urusan / Program / Kegiatan / Sub Kegiatan	Indikator Program / Kegiatan / Sub Kegiatan	Target Akhir Periode Renstra OPD	Realisasi Capaian RENJA OPD Tahun 2022	Prakiraan Capaian Target RENJA OPD Tahun 2023	Capaian Kinerja Dan Kerangka Pendanaan						Kelompok Sasaran	Prakiraan Maju Rencana Tahun 2025		Perangkat Daerah Penanggung Jawab			
											Target 2024		Pagu Indikatif (Rp)			Lokasi		Sumber Dana	Prioritas		Target	Pagu Indikatif (Rp)	
											Sebelum	Sesudah	RKPD 2024	APBD 2024	RKPD Perubahan 2024				Nasional				Daerah
1	2					3	4	5	6	7	8	9	10	11	12	13	14	15	16	17	18	19	20
	1	02	01	2.08	0001	Penyediaan Jasa Surat Menyurat																	
	1	02				URUSAN PEMERINTAHAN BIDANG KESEHATAN							80,668,499,359	81,298,246,900	81,298,246,900					99,390,646,221			
210	1	02	01			PROGRAM PENUNJANG URUSAN PEMERINTAHAN DAERAH KABUPATEN/KOTA	1. Cakupan pelayanan penunjang urusan Pemda dalam pelayanan kesehatan				-	100 %	31,825,922,605	22,858,117,658	22,858,117,658						35,940,618,185		
	1	02	01	2.08		Penyediaan Jasa Penunjang Urusan Pemerintahan Daerah	1. Cakupan Penyediaan Jasa Penunjang Urusan Pemerintahan Daerah	-			-	100 %	686,946,678	153,416,678	153,416,678			-	3. Pelayanan Kesehatan	-	199,825,500	DINAS KESEHATAN	
	1	02	01	2.08	0002	Penyediaan Jasa Komunikasi, Sumber Daya Air dan Listrik																	
							Jumlah Laporan Penyediaan Jasa Komunikasi, Sumber Daya Air dan Listrik yang Disediakan				12 Laporan	12 Laporan	60,116,678	-	-	Kab. Konawe Kepulauan, Semua Kecamatan, Semua Kel/Desa	Dana Transfer Umum-Dana Alokasi Umum	-	3. Pelayanan Kesehatan		-	DINAS KESEHATAN	
	1	02				URUSAN PEMERINTAHAN BIDANG KESEHATAN							80,668,499,359	81,298,246,900	81,298,246,900					99,390,646,221			
211	1	02	01			PROGRAM PENUNJANG URUSAN PEMERINTAHAN DAERAH KABUPATEN/KOTA	1. Cakupan pelayanan penunjang urusan Pemda dalam pelayanan kesehatan				-	100 %	31,825,922,605	22,858,117,658	22,858,117,658						35,940,618,185		
	1	02	01	2.08		Penyediaan Jasa Penunjang Urusan Pemerintahan Daerah	1. Cakupan Penyediaan Jasa Penunjang Urusan Pemerintahan Daerah	-			-	100 %	686,946,678	153,416,678	153,416,678			-	3. Pelayanan Kesehatan	-	199,825,500	DINAS KESEHATAN	
	1	02	01	2.08	0002	Penyediaan Jasa Komunikasi, Sumber Daya Air dan Listrik																	
	1	02				URUSAN PEMERINTAHAN BIDANG KESEHATAN							80,668,499,359	81,298,246,900	81,298,246,900					99,390,646,221			
212	1	02	01			PROGRAM PENUNJANG URUSAN PEMERINTAHAN DAERAH KABUPATEN/KOTA	1. Cakupan pelayanan penunjang urusan Pemda dalam pelayanan kesehatan				-	100 %	31,825,922,605	22,858,117,658	22,858,117,658						35,940,618,185		
	1	02	01	2.08		Penyediaan Jasa Penunjang Urusan Pemerintahan Daerah	1. Cakupan Penyediaan Jasa Penunjang Urusan Pemerintahan Daerah	-			-	100 %	686,946,678	153,416,678	153,416,678			-	-	-	199,825,500	DINAS KESEHATAN	
	1	02	01	2.08	0003	Penyediaan Jasa Peralatan dan Perlengkapan Kantor																	
							Jumlah Laporan Penyediaan Jasa Peralatan dan Perlengkapan Kantor yang Disediakan				12 Laporan	12 Laporan	34,710,000	-	-	Kab. Konawe Kepulauan, Semua Kecamatan, Semua Kel/Desa	Dana Transfer Umum-Dana Alokasi Umum	-	-		-	DINAS KESEHATAN	
	1	02				URUSAN PEMERINTAHAN BIDANG KESEHATAN							80,668,499,359	81,298,246,900	81,298,246,900					99,390,646,221			
213	1	02	01			PROGRAM PENUNJANG URUSAN PEMERINTAHAN DAERAH KABUPATEN/KOTA	1. Cakupan pelayanan penunjang urusan Pemda dalam pelayanan kesehatan				-	100 %	31,825,922,605	22,858,117,658	22,858,117,658						35,940,618,185		
	1	02	01	2.08		Penyediaan Jasa Penunjang Urusan Pemerintahan Daerah	1. Cakupan Penyediaan Jasa Penunjang Urusan Pemerintahan Daerah	-			-	100 %	686,946,678	153,416,678	153,416,678			-	-	-	199,825,500	DINAS KESEHATAN	
	1	02	01	2.08	0003	Penyediaan Jasa Peralatan dan Perlengkapan Kantor																	
	1	02				URUSAN PEMERINTAHAN BIDANG KESEHATAN							80,668,499,359	81,298,246,900	81,298,246,900					99,390,646,221			

P-RKPD KABUPATEN KONAWE KEPULAUAN | 2024

No	Kode					Urusan / Bidang Urusan / Program / Kegiatan / Sub Kegiatan	Indikator Program / Kegiatan / Sub Kegiatan	Target Akhir Periode Renstra OPD	Realisasi Capaian RENJA OPD Tahun 2022	Prakiraan Capaian Target RENJA OPD Tahun 2023	Capaian Kinerja Dan Kerangka Pendanaan					Kelompok Sasaran	Prakiraan Maju Rencana Tahun 2025		Perangkat Daerah Penanggung Jawab					
											Target 2024		Pagu Indikatif (Rp)				Lokasi	Sumber Dana		Prioritas		Target	Pagu Indikatif (Rp)	
											Sebelum	Sesudah	RKPD 2024	APBD 2024	RKPD Perubahan 2024					Nasional	Daerah			
1	2					3	4	5	6	7	8	9	10	11	12	13	14	15	16	17	18	19	20	
214	1	02	01			PROGRAM PENUNJANG URUSAN PEMERINTAHAN DAERAH KABUPATEN/KOTA	1. Cakupan pelayanan penunjang urusan Pemda dalam pelayanan kesehatan				-	100 %	31,825,922,605	22,858,117,658	22,858,117,658							35,940,618,185		
	1	02	01	2.08		Penyediaan Jasa Penunjang Urusan Pemerintahan Daerah	1. Cakupan Penyediaan Jasa Penunjang Urusan Pemerintahan Daerah	-			-	100 %	686,946,678	153,416,678	153,416,678			-	-	-		199,825,500	DINAS KESEHATAN	
	1	02	01	2.08	0004	Penyediaan Jasa Pelayanan Umum Kantor																		
							Jumlah Laporan Penyediaan Jasa Pelayanan Umum Kantor yang Disediakan				12 Laporan	12 Laporan	99,000,000	-	-	Kab. Konawe Kepulauan, Semua Kecamatan, Semua Kel/Desa	Dana Transfer Umum-Dana Alokasi Umum	-	-			-	DINAS KESEHATAN	
	1	02				URUSAN PEMERINTAHAN BIDANG KESEHATAN							80,668,499,359	81,298,246,900	81,298,246,900						99,390,646,221			
215	1	02	01			PROGRAM PENUNJANG URUSAN PEMERINTAHAN DAERAH KABUPATEN/KOTA	1. Cakupan pelayanan penunjang urusan Pemda dalam pelayanan kesehatan				-	100 %	31,825,922,605	22,858,117,658	22,858,117,658							35,940,618,185		
	1	02	01	2.08		Penyediaan Jasa Penunjang Urusan Pemerintahan Daerah	1. Cakupan Penyediaan Jasa Penunjang Urusan Pemerintahan Daerah	-			-	100 %	686,946,678	153,416,678	153,416,678			-	-	-		199,825,500	DINAS KESEHATAN	
	1	02	01	2.08	0004	Penyediaan Jasa Pelayanan Umum Kantor																		
	1	02				URUSAN PEMERINTAHAN BIDANG KESEHATAN							80,668,499,359	81,298,246,900	81,298,246,900						99,390,646,221			
216	1	02	01			PROGRAM PENUNJANG URUSAN PEMERINTAHAN DAERAH KABUPATEN/KOTA	1. Cakupan pelayanan penunjang urusan Pemda dalam pelayanan kesehatan				-	100 %	31,825,922,605	22,858,117,658	22,858,117,658							35,940,618,185		
	1	02	01	2.09		Pemeliharaan Barang Milik Daerah Penunjang Urusan Pemerintahan Daerah	1. Cakupan Pemeliharaan Barang Milik Daerah Penunjang Urusan Pemerintahan Daerah	-			-	100 %	1,862,518,349	362,800,000	362,800,000			-	3. Pelayanan Kesehatan	-		459,564,000	DINAS KESEHATAN	
	1	02	01	2.09	0002	Penyediaan Jasa Pemeliharaan, Biaya Pemeliharaan, Pajak dan Perizinan Kendaraan Dinas Operasional atau Lapangan																		
							Jumlah Kendaraan Dinas Operasional atau Lapangan yang Dipelihara dan dibayarkan Pajak dan Perizinannya				4 Unit	4 Unit	566,460,008	-	-	Kab. Konawe Kepulauan, Semua Kecamatan, Semua Kel/Desa	Dana Transfer Umum-Dana Alokasi Umum	-	3. Pelayanan Kesehatan			-	DINAS KESEHATAN	
	1	02				URUSAN PEMERINTAHAN BIDANG KESEHATAN							80,668,499,359	81,298,246,900	81,298,246,900						99,390,646,221			
217	1	02	01			PROGRAM PENUNJANG URUSAN PEMERINTAHAN DAERAH KABUPATEN/KOTA	1. Cakupan pelayanan penunjang urusan Pemda dalam pelayanan kesehatan				-	100 %	31,825,922,605	22,858,117,658	22,858,117,658							35,940,618,185		
	1	02	01	2.09		Pemeliharaan Barang Milik Daerah Penunjang Urusan Pemerintahan Daerah	1. Cakupan Pemeliharaan Barang Milik Daerah Penunjang Urusan Pemerintahan Daerah	-			-	100 %	1,862,518,349	362,800,000	362,800,000			-	3. Pelayanan Kesehatan	-		459,564,000	DINAS KESEHATAN	
	1	02	01	2.09	0002	Penyediaan Jasa Pemeliharaan, Biaya Pemeliharaan, Pajak dan Perizinan Kendaraan Dinas Operasional atau Lapangan																		
	1	02				URUSAN PEMERINTAHAN BIDANG KESEHATAN							80,668,499,359	81,298,246,900	81,298,246,900						99,390,646,221			
218	1	02	01			PROGRAM PENUNJANG URUSAN PEMERINTAHAN DAERAH	1. Cakupan pelayanan penunjang urusan Pemda dalam pelayanan kesehatan				-	100 %	31,825,922,605	22,858,117,658	22,858,117,658							35,940,618,185		

P-RKPD KABUPATEN KONAWE KEPULAUAN | 2024

No	Kode					Urusan / Bidang Urusan / Program / Kegiatan / Sub Kegiatan	Indikator Program / Kegiatan / Sub Kegiatan	Target Akhir Periode Renstra OPD	Realisasi Capaian RENJA OPD Tahun 2022	Prakiraan Capaian Target RENJA OPD Tahun 2023	Capaian Kinerja Dan Kerangka Pendanaan						Kelompok Sasaran	Prakiraan Maju Rencana Tahun 2025		Perangkat Daerah Penanggung Jawab			
											Target 2024		Pagu Indikatif (Rp)			Lokasi		Sumber Dana	Prioritas		Target	Pagu Indikatif (Rp)	
											Sebelum	Sesudah	RKPD 2024	APBD 2024	RKPD Perubahan 2024				Nasional				Daerah
1	2					3	4	5	6	7	8	9	10	11	12	13	14	15	16	17	18	19	20
						KABUPATEN/KOTA																	
	1	02	01	2.09		Pemeliharaan Barang Milik Daerah Penunjang Urusan Pemerintahan Daerah	1. Cakupan Pemeliharaan Barang Milik Daerah Penunjang Urusan Pemerintahan Daerah	-			-	100 %	1,862,518,349	362,800,000	362,800,000			-	-	-		459,564,000	DINAS KESEHATAN
	1	02	01	2.09	0009	Pemeliharaan/Rehabilitasi Gedung Kantor dan Bangunan Lainnya																	
							Jumlah Gedung Kantor dan Bangunan Lainnya yang Dipelihara/Direhabilitasi				1 Unit	1 Unit	74,880,000	-	-	Kab. Konawe Kepulauan, Semua Kecamatan, Semua Kel/Desa	Dana Transfer Umum-Dana Alokasi Umum	-	-			-	DINAS KESEHATAN
	1	02				URUSAN PEMERINTAHAN BIDANG KESEHATAN							80,668,499,359	81,298,246,900	81,298,246,900						99,390,646,221		
219	1	02	01			PROGRAM PENUNJANG URUSAN PEMERINTAHAN DAERAH KABUPATEN/KOTA	1. Cakupan pelayanan penunjang urusan Pemda dalam pelayanan kesehatan				-	100 %	31,825,922,605	22,858,117,658	22,858,117,658							35,940,618,185	
	1	02	01	2.09		Pemeliharaan Barang Milik Daerah Penunjang Urusan Pemerintahan Daerah	1. Cakupan Pemeliharaan Barang Milik Daerah Penunjang Urusan Pemerintahan Daerah	-			-	100 %	1,862,518,349	362,800,000	362,800,000			-	-	-		459,564,000	DINAS KESEHATAN
	1	02	01	2.09	0009	Pemeliharaan/Rehabilitasi Gedung Kantor dan Bangunan Lainnya																	
220	1	02	02			PROGRAM PEMENUHAN UPAYA KESEHATAN PERORANGAN DAN UPAYA KESEHATAN MASYARAKAT	1. Angka Kematian Ibu (AKI) 3. Angka Kesakitan TB 2. Angka Kematian Bayi (AKB) 4. Prevalensi Stunting				-	106,8 118,4 11,5 16,4 per 100.000 KH per 100.000 pddk per 1000 KH %	42,685,893,454	57,857,007,942	57,083,045,942							61,831,951,071	
	1	02	02	2.01		Penyediaan Fasilitas Pelayanan Kesehatan untuk UKM dan UKP Kewenangan Daerah Kabupaten/Kota	1. Cakupan Penyediaan Fasilitas Pelayanan Kesehatan untuk UKM dan UKP Kewenangan Daerah Kab./Kota	-			-	100 %	25,694,249,539	37,481,250,000	37,481,250,000			-	3. Pelayanan Kesehatan	Sekretariat Dinkes dan Bidang Yankes		40,720,697,321	DINAS KESEHATAN
	1	02	02	2.01	0003	Pembangunan Fasilitas Kesehatan Lainnya																	
							Jumlah Fasilitas Kesehatan Lainnya yang Dibangun				-	10	-	15,763,539,000	15,763,539,000	Kab. Konawe Kepulauan, Wawonii Barat, Pasir Putih	Sisa Lebih Perhitungan Anggaran Tahun Sebelumnya Dana Transfer Khusus-Dana Alokasi Khusus Fisik	-	3. Pelayanan Kesehatan			16,551,715,950	DINAS KESEHATAN
	1	02				URUSAN PEMERINTAHAN BIDANG KESEHATAN							80,668,499,359	81,298,246,900	81,298,246,900						99,390,646,221		
221	1	02	02			PROGRAM PEMENUHAN UPAYA KESEHATAN PERORANGAN DAN UPAYA KESEHATAN MASYARAKAT	1. Angka Kematian Ibu (AKI) 3. Angka Kesakitan TB 2. Angka Kematian Bayi (AKB) 4. Prevalensi Stunting				-	106,8 118,4 11,5 16,4 per 100.000 KH per 100.000 pddk per 1000 KH %	42,685,893,454	57,857,007,942	57,083,045,942							61,831,951,071	
	1	02	02	2.01		Penyediaan Fasilitas Pelayanan Kesehatan untuk UKM dan UKP	1. Cakupan Penyediaan Fasilitas Pelayanan Kesehatan untuk UKM dan UKP Kewenangan Daerah	-			-	100 %	25,694,249,539	37,481,250,000	37,481,250,000			-	3. Pelayanan Kesehatan	Sekretariat Dinkes dan Bidang		40,720,697,321	DINAS KESEHATAN

P-RKPD KABUPATEN KONAWE KEPULAUAN | 2024

N o	Kode						Urusan / Bidang Urusan / Program / Kegiatan / Sub Kegiatan	Indikator Program / Kegiatan / Sub Kegiatan	Target Akhir Periode Renstra OPD	Realisasi Capaian RENJA OPD Tahun 2022	Prakiraan Capaian Target RENJA OPD Tahun 2023	Capaian Kinerja Dan Kerangka Pendanaan					Kelompok Sasaran	Prakiraan Maju Rencana Tahun 2025		Perangkat Daerah Penanggung Jawab				
												Target 2024		Pagu Indikatif (Rp)				Lokasi	Sumber Dana		Prioritas		Target	Pagu Indikatif (Rp)
												Sebelum	Sesudah	RKPD 2024	APBD 2024	RKPD Perubahan 2024	Nasional				Daerah			
1	2						3	4	5	6	7	8	9	10	11	12	13	14	15	16	17	18	19	20
							Kewenangan Daerah Kabupaten/Kota	Kab./Kota												Yankes				
	1	02	02	2.01	0004	Pembangunan Rumah Dinas Tenaga Kesehatan																		
							Jumlah Rumah Dinas Tenaga Kesehatan yang Dibangun					3 Unit	1 Unit	3,750,000,000	-	-	Kab. Konawe Kepulauan, Semua Kecamatan, Semua Kel/Desa	Dana Transfer Khusus-Dana Alokasi Khusus Fisik	-	3. Pelayanan Kesehatan		-	DINAS KESEHATAN	
	1	02				URUSAN PEMERINTAHAN BIDANG KESEHATAN								80,668,499,359	81,298,246,900	81,298,246,900						99,390,646,221		
222	1	02	02			PROGRAM PEMENUHAN UPAYA KESEHATAN PERORANGAN DAN UPAYA KESEHATAN MASYARAKAT	1. Angka Kematian Ibu (AKI) 3. Angka Kesakitan TB 2. Angka Kematian Bayi (AKB) 4. Prevalensi Stunting				-	106,8 118,4 11,5 16,4 per 100.000 KH per 100.000 pddk per 1000 KH %		42,685,893,454	57,857,007,942	57,083,045,942						61,831,951,071		
	1	02	02	2.01		Penyediaan Fasilitas Pelayanan Kesehatan untuk UKM dan UKP Kewenangan Daerah Kabupaten/Kota	1. Cakupan Penyediaan Fasilitas Pelayanan Kesehatan untuk UKM dan UKP Kewenangan Daerah Kab./Kota	-			-	100 %		25,694,249,539	37,481,250,000	37,481,250,000			-	3. Pelayanan Kesehatan	Sekretariat Dinkes dan Bidang Yankes	40,720,697,321	DINAS KESEHATAN	
	1	02	02	2.01	0004	Pembangunan Rumah Dinas Tenaga Kesehatan																		
	1	02	02	2.01	0006	Pengembangan Puskesmas																		
							Jumlah Puskesmas yang Ditingkatkan Sarana, Prasarana, Alat Kesehatan dan SDM agar Sesuai Standar					1 Unit	2 Unit	13,955,000,000	18,203,646,000	18,203,646,000	Kab. Konawe Kepulauan, Semua Kecamatan, Semua Kel/Desa	Sisa Lebih Perhitungan Anggaran Tahun Sebelumnya Dana Transfer Khusus-Dana Alokasi Khusus Fisik	-	3. Pelayanan Kesehatan		19,203,604,200	DINAS KESEHATAN	
	1	02				URUSAN PEMERINTAHAN BIDANG KESEHATAN								80,668,499,359	81,298,246,900	81,298,246,900						99,390,646,221		
223	1	02	02			PROGRAM PEMENUHAN UPAYA KESEHATAN PERORANGAN DAN UPAYA KESEHATAN MASYARAKAT	1. Angka Kematian Ibu (AKI) 3. Angka Kesakitan TB 2. Angka Kematian Bayi (AKB) 4. Prevalensi Stunting				-	106,8 118,4 11,5 16,4 per 100.000 KH per 100.000 pddk per 1000 KH %		42,685,893,454	57,857,007,942	57,083,045,942						61,831,951,071		
	1	02	02	2.01		Penyediaan Fasilitas Pelayanan Kesehatan untuk UKM dan UKP Kewenangan Daerah Kabupaten/Kota	1. Cakupan Penyediaan Fasilitas Pelayanan Kesehatan untuk UKM dan UKP Kewenangan Daerah Kab./Kota	-			-	100 %		25,694,249,539	37,481,250,000	37,481,250,000			-	3. Pelayanan Kesehatan	Sekretariat Dinkes dan Bidang Yankes	40,720,697,321	DINAS KESEHATAN	
	1	02	02	2.01	0009	Rehabilitasi dan Pemeliharaan Puskesmas																		
							Jumlah Sarana, Prasarana dan Alat Kesehatan yang Telah Dilakukan Rehabilitasi dan Pemeliharaan Oleh Puskesmas					3 Unit	1 Unit	1	-	-	Kab. Konawe Kepulauan, Semua Kecamatan, Semua Kel/Desa	Dana Transfer Umum-Dana Alokasi Umum	-	3. Pelayanan Kesehatan		-	DINAS KESEHATAN	
	1	02				URUSAN PEMERINTAHAN BIDANG KESEHATAN								80,668,499,359	81,298,246,900	81,298,246,900						99,390,646,221		

P-RKPD KABUPATEN KONAWE KEPULAUAN | 2024

N o	Kode					Urusan / Bidang Urusan / Program / Kegiatan / Sub Kegiatan	Indikator Program / Kegiatan / Sub Kegiatan	Target Akhir Periode Renstra OPD	Realisasi Capaian RENJA OPD Tahun 2022	Prakiraan Capaian Target RENJA OPD Tahun 2023	Capaian Kinerja Dan Kerangka Pendanaan						Kelompok Sasaran	Prakiraan Maju Rencana Tahun 2025		Perangkat Daerah Penanggung Jawab			
											Target 2024		Pagu Indikatif (Rp)			Lokasi		Sumber Dana	Prioritas		Target	Pagu Indikatif (Rp)	
											Sebelum	Sesudah	RKPD 2024	APBD 2024	RKPD Perubahan 2024				Nasional				Daerah
1	2					3	4	5	6	7	8	9	10	11	12	13	14	15	16	17	18	19	20
2 2 4	1	02	02			PROGRAM PEMENUHAN UPAYA KESEHATAN PERORANGAN DAN UPAYA KESEHATAN MASYARAKAT	1. Angka Kematian Ibu (AKI) 3. Angka Kesakitan TB 2. Angka Kematian Bayi (AKB) 4. Prevalensi Stunting				-	106,8 118,4 11,5 16,4 per 100.000 KH per 100.000 pddk per 1000 KH %	42,685,893,454	57,857,007,942	57,083,045,942							61,831,951,071	
	1	02	02	2.01		Penyediaan Fasilitas Pelayanan Kesehatan untuk UKM dan UKP Kewenangan Daerah Kabupaten/Kota	1. Cakupan Penyediaan Fasilitas Pelayanan Kesehatan untuk UKM dan UKP Kewenangan Daerah Kab./Kota	-			-	100 %	25,694,249,539	37,481,250,000	37,481,250,000			-	3. Pelayanan Kesehatan	Sekretariat Dinkes dan Bidang Yankes		40,720,697,321	DINAS KESEHATAN
	1	02	02	2.01	0009	Rehabilitasi dan Pemeliharaan Puskesmas																	
	1	02	02	2.01	0010	Rehabilitasi dan Pemeliharaan Fasilitas Kesehatan Lainnya																	
							Jumlah Sarana , Prasarana dan Alat Kesehatan yang Telah Dilakukan Rehabilitasi dan Pemeliharaan oleh Fasilitas Kesehatan Lainnya				-	1 0	-	1,198,945,000	1,198,945,000	Kab. Konawe Kepulauan, Wawonii Barat, Kawa-Kawali	Sisa Lebih Perhitungan Anggaran Tahun Sebelumnya Dana Transfer Khusus-Dana Alokasi Khusus Fisik	-	3. Pelayanan Kesehatan			1,363,892,250	DINAS KESEHATAN
	1	02				URUSAN PEMERINTAHAN BIDANG KESEHATAN							80,668,499,359	81,298,246,900	81,298,246,900							99,390,646,221	
2 2 5	1	02	02			PROGRAM PEMENUHAN UPAYA KESEHATAN PERORANGAN DAN UPAYA KESEHATAN MASYARAKAT	1. Angka Kematian Ibu (AKI) 3. Angka Kesakitan TB 2. Angka Kematian Bayi (AKB) 4. Prevalensi Stunting				-	106,8 118,4 11,5 16,4 per 100.000 KH per 100.000 pddk per 1000 KH %	42,685,893,454	57,857,007,942	57,083,045,942							61,831,951,071	
	1	02	02	2.01		Penyediaan Fasilitas Pelayanan Kesehatan untuk UKM dan UKP Kewenangan Daerah Kabupaten/Kota	1. Cakupan Penyediaan Fasilitas Pelayanan Kesehatan untuk UKM dan UKP Kewenangan Daerah Kab./Kota	-			-	100 %	25,694,249,539	37,481,250,000	37,481,250,000			-	3. Pelayanan Kesehatan	Sekretariat Dinkes dan Bidang Yankes		40,720,697,321	DINAS KESEHATAN
	1	02	02	2.01	0014	Pengadaan Alat Kesehatan/Alat Penunjang Medik Fasilitas Pelayanan Kesehatan																	
							Jumlah Alat Kesehatan/Alat Penunjang Medik Fasilitas Pelayanan Kesehatan yang Disediakan				25 Unit	25 Unit	3,014,700,000	-	-	Kab. Konawe Kepulauan, Semua Kecamatan, Semua Kel/Desa	Dana Transfer Khusus-Dana Alokasi Khusus Fisik	-	3. Pelayanan Kesehatan			-	DINAS KESEHATAN
	1	02				URUSAN PEMERINTAHAN BIDANG KESEHATAN							80,668,499,359	81,298,246,900	81,298,246,900							99,390,646,221	
2 2 6	1	02	02			PROGRAM PEMENUHAN UPAYA KESEHATAN PERORANGAN DAN UPAYA KESEHATAN MASYARAKAT	1. Angka Kematian Ibu (AKI) 3. Angka Kesakitan TB 2. Angka Kematian Bayi (AKB) 4. Prevalensi Stunting				-	106,8 118,4 11,5 16,4 per 100.000 KH per 100.000 pddk per 1000 KH %	42,685,893,454	57,857,007,942	57,083,045,942							61,831,951,071	
	1	02	02	2.01		Penyediaan Fasilitas Pelayanan Kesehatan untuk UKM dan UKP Kewenangan Daerah Kabupaten/Kota	1. Cakupan Penyediaan Fasilitas Pelayanan Kesehatan untuk UKM dan UKP Kewenangan Daerah Kab./Kota	-			-	100 %	25,694,249,539	37,481,250,000	37,481,250,000			-	3. Pelayanan Kesehatan	Sekretariat Dinkes dan Bidang Yankes		40,720,697,321	DINAS KESEHATAN

P-RKPD KABUPATEN KONAWE KEPULAUAN | 2024

No	Kode					Urusan / Bidang Urusan / Program / Kegiatan / Sub Kegiatan	Indikator Program / Kegiatan / Sub Kegiatan	Target Akhir Periode Renstra OPD	Realisasi Capaian RENJA OPD Tahun 2022	Prakiraan Capaian Target RENJA OPD Tahun 2023	Capaian Kinerja Dan Kerangka Pendanaan					Kelompok Sasaran	Prakiraan Maju Rencana Tahun 2025		Perangkat Daerah Penanggung Jawab							
											Target 2024		Pagu Indikatif (Rp)				Lokasi	Sumber Dana		Prioritas						
											Sebelum	Sesudah	RKPD 2024	APBD 2024	RKPD Perubahan 2024					Nasional	Daerah	Target	Pagu Indikatif (Rp)			
1	2					3	4	5	6	7	8	9	10	11	12	13	14	15	16	17	18	19	20			
	1	02	02	2.01	0014	Pengadaan Alat Kesehatan/Alat Penunjang Medik Fasilitas Pelayanan Kesehatan																				
	1	02	02	2.01	0020	Pemeliharaan Rutin dan Berkala Alat Kesehatan/Alat Penunjang Medik Fasilitas Pelayanan Kesehatan																				
							Jumlah Alat Kesehatan/Alat Penunjang Medik Fasilitas Layanan Kesehatan yang Terpelihara Sesuai Standar				-	50 Unit	-	-	50,570,000	Kab. Konawe Kepulauan, Semua Kecamatan, Semua Kel/Desa	Dana Transfer Khusus-Dana Alokasi Khusus Non Fisik	-	3. Pelayanan Kesehatan			53,098,500	DINAS KESEHATAN			
	1	02	02	2.01	0023	Pengadaan Obat, Bahan Habis Pakai, Bahan Medis Habis Pakai,, Vaksin, Makanan dan Minuman di Fasilitas Kesehatan																				
							Jumlah Obat, Bahan Habis Pakai, Bahan Medis Habis Pakai, Vaksin, Makanan dan Minuman di Fasilitas Kesehatan yang disediakan				2 Paket	2 Paket	2,347,462,580	1,200,300,000	1,237,494,200	Kab. Konawe Kepulauan, Semua Kecamatan, Semua Kel/Desa	Dana Transfer Umum-Dana Alokasi Umum Sisa Lebih Perhitungan Anggaran Tahun Sebelumnya Dana Transfer Khusus-Dana Alokasi Khusus Non Fisik	-	3. Pelayanan Kesehatan			1,858,241,660	DINAS KESEHATAN			
	1	02	02	2.01	0025	Pengembangan Pendekatan Pelayanan Kesehatan di DTPK (Pelayanan Kesehatan Bergerak, Gugus Pulau, Pelayanan Kesehatan Berbasis Telemedicine)																				
							Jumlah Pelayanan Kesehatan Di DTPK (Pelayanan Kesehatan Bergerak, Gugus Pulau, Pelayanan Kesehatan Berbasis Telemedicine) yang Dilakukan Pengembangan				-	1 Layanan	-	-	420,825,000	Kab. Konawe Kepulauan, Semua Kecamatan, Semua Kel/Desa	Dana Transfer Khusus-Dana Alokasi Khusus Non Fisik	-	3. Pelayanan Kesehatan			441,866,250	DINAS KESEHATAN			
	1	02				URUSAN PEMERINTAHAN BIDANG KESEHATAN							80,668,499,359	81,298,246,900	81,298,246,900						99,390,646,221					
227	1	02	02			PROGRAM PEMENUHAN UPAYA KESEHATAN PERORANGAN DAN UPAYA KESEHATAN MASYARAKAT	1. Angka Kematian Ibu (AKI) 4. Prevalensi Stunting 2. Angka Kematian Bayi (AKB) 3. Angka Kesakitan TB				-	106,8 16,4 11,5 118,4 per 100.000 KH % per 1000 KH per 100.000 pddk	42,685,893,454	57,857,007,942	57,083,045,942							61,831,951,071				
	1	02	02	2.02		Penyediaan Layanan Kesehatan untuk UKM dan UKP Rujukan Tingkat Daerah Kabupaten/Kota	1. Cakupan Penyediaan Layanan Kesehatan untuk UKM dan UKP Rujukan Tingkat Daerah Kab./Kota	-			-	100 %	16,827,211,915	20,140,893,475	20,140,893,475			-	3. Pelayanan Kesehatan	-		20,913,061,560	DINAS KESEHATAN			
	1	02	02	2.02	0001	Pengelolaan Pelayanan Kesehatan Ibu Hamil																				
							Jumlah Ibu Hamil yang Mendapatkan Pelayanan Kesehatan Sesuai Standar				760 Orang	502 Orang	148,350,000	-	-	Kab. Konawe Kepulauan, Semua Kecamatan, Semua Kel/Desa	Dana Transfer Umum-Dana Alokasi Umum	-	3. Pelayanan Kesehatan			-	DINAS KESEHATAN			
	1	02				URUSAN PEMERINTAHAN BIDANG KESEHATAN							80,668,499,359	81,298,246,900	81,298,246,900						99,390,646,221					
228	1	02	02			PROGRAM PEMENUHAN UPAYA KESEHATAN PERORANGAN DAN UPAYA KESEHATAN MASYARAKAT	1. Angka Kematian Ibu (AKI) 4. Prevalensi Stunting 2. Angka Kematian Bayi (AKB) 3. Angka Kesakitan TB				-	106,8 16,4 11,5 118,4 per 100.000 KH % per 1000 KH per 100.000 pddk	42,685,893,454	57,857,007,942	57,083,045,942							61,831,951,071				



P-RKPD KABUPATEN KONAWE KEPULAUAN | 2024

No	Kode					Urusan / Bidang Urusan / Program / Kegiatan / Sub Kegiatan	Indikator Program / Kegiatan / Sub Kegiatan	Target Akhir Periode Renstra OPD	Realisasi Capaian RENJA OPD Tahun 2022	Prakiraan Capaian Target RENJA OPD Tahun 2023	Capaian Kinerja Dan Kerangka Pendanaan						Kelompok Sasaran	Prakiraan Maju Rencana Tahun 2025		Perangkat Daerah Penanggung Jawab			
											Target 2024		Pagu Indikatif (Rp)			Lokasi		Sumber Dana	Prioritas		Target	Pagu Indikatif (Rp)	
											Sebelum	Sesudah	RKPD 2024	APBD 2024	RKPD Perubahan 2024				Nasional				Daerah
1	2					3	4	5	6	7	8	9	10	11	12	13	14	15	16	17	18	19	20
	1	02	02	2.02		Penyediaan Layanan Kesehatan untuk UKM dan UKP Rujukan Tingkat Daerah Kabupaten/Kota	1. Cakupan Penyediaan Layanan Kesehatan untuk UKM dan UKP Rujukan Tingkat Daerah Kab./Kota	-			-	100 %	16,827,211,915	20,140,893,475	20,140,893,475			-	3. Pelayanan Kesehatan	-		20,913,061,560	DINAS KESEHATAN
	1	02	02	2.02	0001	Pengelolaan Pelayanan Kesehatan Ibu Hamil																	
	1	02				URUSAN PEMERINTAHAN BIDANG KESEHATAN							80,668,499,359	81,298,246,900	81,298,246,900						99,390,646,221		
229	1	02	02			PROGRAM PEMENUHAN UPAYA KESEHATAN PERORANGAN DAN UPAYA KESEHATAN MASYARAKAT	1. Angka Kematian Ibu (AKI) 4. Prevalensi Stunting 2. Angka Kematian Bayi (AKB) 3. Angka Kesakitan TB				-	106,8 16,4 11,5 118,4 per 100.000 KH % per 1000 KH per 100.000 pddk	42,685,893,454	57,857,007,942	57,083,045,942							61,831,951,071	
	1	02	02	2.02		Penyediaan Layanan Kesehatan untuk UKM dan UKP Rujukan Tingkat Daerah Kabupaten/Kota	1. Cakupan Penyediaan Layanan Kesehatan untuk UKM dan UKP Rujukan Tingkat Daerah Kab./Kota	-			-	100 %	16,827,211,915	20,140,893,475	20,140,893,475			-	3. Pelayanan Kesehatan	-		20,913,061,560	DINAS KESEHATAN
	1	02	02	2.02	0002	Pengelolaan Pelayanan Kesehatan Ibu Bersalin																	
							Jumlah Ibu Bersalin yang Mendapatkan Pelayanan Kesehatan Sesuai Standar				726 Orang	502 Orang	111,330,000	-	-	Kab. Konawe Kepulauan, Semua Kecamatan, Semua Kel/Desa	Dana Transfer Umum-Dana Alokasi Umum	-	3. Pelayanan Kesehatan		-		DINAS KESEHATAN
	1	02				URUSAN PEMERINTAHAN BIDANG KESEHATAN							80,668,499,359	81,298,246,900	81,298,246,900						99,390,646,221		
230	1	02	02			PROGRAM PEMENUHAN UPAYA KESEHATAN PERORANGAN DAN UPAYA KESEHATAN MASYARAKAT	1. Angka Kematian Ibu (AKI) 4. Prevalensi Stunting 2. Angka Kematian Bayi (AKB) 3. Angka Kesakitan TB				-	106,8 16,4 11,5 118,4 per 100.000 KH % per 1000 KH per 100.000 pddk	42,685,893,454	57,857,007,942	57,083,045,942							61,831,951,071	
	1	02	02	2.02		Penyediaan Layanan Kesehatan untuk UKM dan UKP Rujukan Tingkat Daerah Kabupaten/Kota	1. Cakupan Penyediaan Layanan Kesehatan untuk UKM dan UKP Rujukan Tingkat Daerah Kab./Kota	-			-	100 %	16,827,211,915	20,140,893,475	20,140,893,475			-	3. Pelayanan Kesehatan	-		20,913,061,560	DINAS KESEHATAN
	1	02	02	2.02	0002	Pengelolaan Pelayanan Kesehatan Ibu Bersalin																	
	1	02				URUSAN PEMERINTAHAN BIDANG KESEHATAN							80,668,499,359	81,298,246,900	81,298,246,900						99,390,646,221		
231	1	02	02			PROGRAM PEMENUHAN UPAYA KESEHATAN PERORANGAN DAN UPAYA KESEHATAN MASYARAKAT	1. Angka Kematian Ibu (AKI) 4. Prevalensi Stunting 2. Angka Kematian Bayi (AKB) 3. Angka Kesakitan TB				-	106,8 16,4 11,5 118,4 per 100.000 KH % per 1000 KH per 100.000 pddk	42,685,893,454	57,857,007,942	57,083,045,942							61,831,951,071	
	1	02	02	2.02		Penyediaan Layanan Kesehatan untuk UKM dan UKP Rujukan Tingkat Daerah Kabupaten/Kota	1. Cakupan Penyediaan Layanan Kesehatan untuk UKM dan UKP Rujukan Tingkat Daerah Kab./Kota	-			-	100 %	16,827,211,915	20,140,893,475	20,140,893,475			-	3. Pelayanan Kesehatan	-		20,913,061,560	DINAS KESEHATAN

P-RKPD KABUPATEN KONAWE KEPULAUAN | 2024

N o	Kode					Urusan / Bidang Urusan / Program / Kegiatan / Sub Kegiatan	Indikator Program / Kegiatan / Sub Kegiatan	Target Akhir Periode Renstra OPD	Realisasi Capaian RENJA OPD Tahun 2022	Prakiraan Capaian Target RENJA OPD Tahun 2023	Capaian Kinerja Dan Kerangka Pendanaan						Kelompok Sasaran	Prakiraan Maju Rencana Tahun 2025		Perangkat Daerah Penanggung Jawab						
											Target 2024		Pagu Indikatif (Rp)			Lokasi		Sumber Dana	Prioritas		Target	Pagu Indikatif (Rp)				
											Sebelum	Sesudah	RKPD 2024	APBD 2024	RKPD Perubahan 2024				Nasional				Daerah			
1	2					3	4	5	6	7	8	9	10	11	12	13	14	15	16	17	18	19	20			
	1	02	02	2.02	0003	Pengelolaan Pelayanan Kesehatan Bayi Baru Lahir																				
							Jumlah Bayi Baru Lahir yang Mendapatkan Pelayanan Kesehatan Sesuai Standar				691 Orang	450 Orang	193,505,000	-	-	Kab. Konawe Kepulauan, Semua Kecamatan, Semua Kel/Desa	Dana Transfer Umum-Dana Alokasi Umum Dana Transfer Khusus-Dana Alokasi Khusus Non Fisik	-	3. Pelayanan Kesehatan		-	DINAS KESEHATAN				
	1	02				URUSAN PEMERINTAHAN BIDANG KESEHATAN							80,668,499,359	81,298,246,900	81,298,246,900					99,390,646,221						
232	1	02	02			PROGRAM PEMENUHAN UPAYA KESEHATAN PERORANGAN DAN UPAYA KESEHATAN MASYARAKAT	1. Angka Kematian Ibu (AKI) 4. Prevalensi Stunting 2. Angka Kematian Bayi (AKB) 3. Angka Kesakitan TB				-	106,8 16,4 11,5 118,4 per 100.000 KH % per 1000 KH per 100.000 pddk	42,685,893,454	57,857,007,942	57,083,045,942						61,831,951,071					
	1	02	02	2.02		Penyediaan Layanan Kesehatan untuk UKM dan UKP Rujukan Tingkat Daerah Kabupaten/Kota	1. Cakupan Penyediaan Layanan Kesehatan untuk UKM dan UKP Rujukan Tingkat Daerah Kab./Kota	-			-	100 %	16,827,211,915	20,140,893,475	20,140,893,475			-	3. Pelayanan Kesehatan	-		20,913,061,560	DINAS KESEHATAN			
	1	02	02	2.02	0003	Pengelolaan Pelayanan Kesehatan Bayi Baru Lahir																				
	1	02				URUSAN PEMERINTAHAN BIDANG KESEHATAN							80,668,499,359	81,298,246,900	81,298,246,900					99,390,646,221						
233	1	02	02			PROGRAM PEMENUHAN UPAYA KESEHATAN PERORANGAN DAN UPAYA KESEHATAN MASYARAKAT	1. Angka Kematian Ibu (AKI) 4. Prevalensi Stunting 2. Angka Kematian Bayi (AKB) 3. Angka Kesakitan TB				-	106,8 16,4 11,5 118,4 per 100.000 KH % per 1000 KH per 100.000 pddk	42,685,893,454	57,857,007,942	57,083,045,942						61,831,951,071					
	1	02	02	2.02		Penyediaan Layanan Kesehatan untuk UKM dan UKP Rujukan Tingkat Daerah Kabupaten/Kota	1. Cakupan Penyediaan Layanan Kesehatan untuk UKM dan UKP Rujukan Tingkat Daerah Kab./Kota	-			-	100 %	16,827,211,915	20,140,893,475	20,140,893,475			-	3. Pelayanan Kesehatan	-		20,913,061,560	DINAS KESEHATAN			
	1	02	02	2.02	0004	Pengelolaan Pelayanan Kesehatan Balita																				
							Jumlah Balita yang Mendapatkan Pelayanan Kesehatan Sesuai Standar				3.391 Orang	2810 Orang	112,130,000	-	-	Kab. Konawe Kepulauan, Semua Kecamatan, Semua Kel/Desa	Dana Transfer Umum-Dana Alokasi Umum	-	3. Pelayanan Kesehatan		-	DINAS KESEHATAN				
	1	02				URUSAN PEMERINTAHAN BIDANG KESEHATAN							80,668,499,359	81,298,246,900	81,298,246,900					99,390,646,221						
234	1	02	02			PROGRAM PEMENUHAN UPAYA KESEHATAN PERORANGAN DAN UPAYA KESEHATAN MASYARAKAT	1. Angka Kematian Ibu (AKI) 4. Prevalensi Stunting 2. Angka Kematian Bayi (AKB) 3. Angka Kesakitan TB				-	106,8 16,4 11,5 118,4 per 100.000 KH % per 1000 KH per 100.000 pddk	42,685,893,454	57,857,007,942	57,083,045,942						61,831,951,071					
	1	02	02	2.02		Penyediaan Layanan Kesehatan untuk UKM dan UKP Rujukan Tingkat Daerah	1. Cakupan Penyediaan Layanan Kesehatan untuk UKM dan UKP Rujukan Tingkat Daerah Kab./Kota	-			-	100 %	16,827,211,915	20,140,893,475	20,140,893,475			-	3. Pelayanan Kesehatan	-		20,913,061,560	DINAS KESEHATAN			

P-RKPD KABUPATEN KONAWE KEPULAUAN | 2024

No	Kode						Urusan / Bidang Urusan / Program / Kegiatan / Sub Kegiatan	Indikator Program / Kegiatan / Sub Kegiatan	Target Akhir Periode Renstra OPD	Realisasi Capaian RENJA OPD Tahun 2022	Prakiraan Capaian Target RENJA OPD Tahun 2023	Capaian Kinerja Dan Kerangka Pendanaan						Kelompok Sasaran	Prakiraan Maju Rencana Tahun 2025		Perangkat Daerah Penanggung Jawab			
												Target 2024		Pagu Indikatif (Rp)			Lokasi	Sumber Dana	Prioritas					
												Sebelum	Sesudah	RKPD 2024	APBD 2024	RKPD Perubahan 2024			Nasional	Daerah				
1	2						3	4	5	6	7	8	9	10	11	12	13	14	15	16	17	18	19	20
							Kabupaten/Kota																	
	1	02	02	2.02	0004	Pengelolaan Pelayanan Kesehatan Balita																		
	1	02				URUSAN PEMERINTAHAN BIDANG KESEHATAN								80,668,499,359	81,298,246,900	81,298,246,900						99,390,646,221		
235	1	02	02			PROGRAM PEMENUHAN UPAYA KESEHATAN PERORANGAN DAN UPAYA KESEHATAN MASYARAKAT	1. Angka Kematian Ibu (AKI) 4. Prevalensi Stunting 2. Angka Kematian Bayi (AKB) 3. Angka Kesakitan TB				-	106,8 16,4 11,5 118,4 per 100.000 KH % per 1000 KH per 100.000 pddk	42,685,893,454	57,857,007,942	57,083,045,942							61,831,951,071		
	1	02	02	2.02		Penyediaan Layanan Kesehatan untuk UKM dan UKP Rujukan Tingkat Daerah Kabupaten/Kota	1. Cakupan Penyediaan Layanan Kesehatan untuk UKM dan UKP Rujukan Tingkat Daerah Kab./Kota	-			-	100 %	16,827,211,915	20,140,893,475	20,140,893,475			-	3. Pelayanan Kesehatan	-		20,913,061,560	DINAS KESEHATAN	
	1	02	02	2.02	0005	Pengelolaan Pelayanan Kesehatan pada Usia Pendidikan Dasar																		
							Jumlah Anak Usia Pendidikan Dasar yang Mendapatkan Pelayanan Kesehatan Sesuai Standar					6.123 Orang	7138 Orang	77,010,000	-	-	Kab. Konawe Kepulauan, Semua Kecamatan, Semua Kel/Desa	Dana Transfer Umum-Dana Alokasi Umum	-	3. Pelayanan Kesehatan		-		DINAS KESEHATAN
	1	02				URUSAN PEMERINTAHAN BIDANG KESEHATAN								80,668,499,359	81,298,246,900	81,298,246,900						99,390,646,221		
236	1	02	02			PROGRAM PEMENUHAN UPAYA KESEHATAN PERORANGAN DAN UPAYA KESEHATAN MASYARAKAT	1. Angka Kematian Ibu (AKI) 4. Prevalensi Stunting 2. Angka Kematian Bayi (AKB) 3. Angka Kesakitan TB				-	106,8 16,4 11,5 118,4 per 100.000 KH % per 1000 KH per 100.000 pddk	42,685,893,454	57,857,007,942	57,083,045,942							61,831,951,071		
	1	02	02	2.02		Penyediaan Layanan Kesehatan untuk UKM dan UKP Rujukan Tingkat Daerah Kabupaten/Kota	1. Cakupan Penyediaan Layanan Kesehatan untuk UKM dan UKP Rujukan Tingkat Daerah Kab./Kota	-			-	100 %	16,827,211,915	20,140,893,475	20,140,893,475			-	3. Pelayanan Kesehatan	-		20,913,061,560	DINAS KESEHATAN	
	1	02	02	2.02	0005	Pengelolaan Pelayanan Kesehatan pada Usia Pendidikan Dasar																		
	1	02				URUSAN PEMERINTAHAN BIDANG KESEHATAN								80,668,499,359	81,298,246,900	81,298,246,900						99,390,646,221		
237	1	02	02			PROGRAM PEMENUHAN UPAYA KESEHATAN PERORANGAN DAN UPAYA KESEHATAN MASYARAKAT	1. Angka Kematian Ibu (AKI) 4. Prevalensi Stunting 2. Angka Kematian Bayi (AKB) 3. Angka Kesakitan TB				-	106,8 16,4 11,5 118,4 per 100.000 KH % per 1000 KH per 100.000 pddk	42,685,893,454	57,857,007,942	57,083,045,942							61,831,951,071		
	1	02	02	2.02		Penyediaan Layanan Kesehatan untuk UKM dan UKP Rujukan Tingkat Daerah Kabupaten/Kota	1. Cakupan Penyediaan Layanan Kesehatan untuk UKM dan UKP Rujukan Tingkat Daerah Kab./Kota	-			-	100 %	16,827,211,915	20,140,893,475	20,140,893,475			-	3. Pelayanan Kesehatan	-		20,913,061,560	DINAS KESEHATAN	
	1	02	02	2.02	0006	Pengelolaan Pelayanan Kesehatan pada Usia Produktif																		

P-RKPD KABUPATEN KONAWE KEPULAUAN | 2024

N o	Kode					Urusan / Bidang Urusan / Program / Kegiatan / Sub Kegiatan	Indikator Program / Kegiatan / Sub Kegiatan	Target Akhir Periode Renstra OPD	Realisasi Capaian RENJA OPD Tahun 2022	Prakiraan Capaian Target RENJA OPD Tahun 2023	Capaian Kinerja Dan Kerangka Pendanaan						Kelompok Sasaran	Prakiraan Maju Rencana Tahun 2025		Perangkat Daerah Penanggung Jawab					
											Target 2024		Pagu Indikatif (Rp)			Lokasi		Sumber Dana	Prioritas		Target	Pagu Indikatif (Rp)			
											Sebelum	Sesudah	RKPD 2024	APBD 2024	RKPD Perubahan 2024				Nasional				Daerah		
1	2					3	4	5	6	7	8	9	10	11	12	13	14	15	16	17	18	19	20		
							Jumlah Penduduk Usia Produktif yang Mendapatkan Pelayanan Kesehatan Sesuai Standar				21.023 Orang	23313 Orang	102,680,000	-	-	Kab. Konawe Kepulauan, Semua Kecamatan, Semua Kel/Desa	Dana Transfer Umum-Dana Alokasi Umum	-	3. Pelayanan Kesehatan		-	DINAS KESEHATAN			
	1	02				URUSAN PEMERINTAHAN BIDANG KESEHATAN							80,668,499,359	81,298,246,900	81,298,246,900						99,390,646,221				
238	1	02	02			PROGRAM PEMENUHAN UPAYA KESEHATAN PERORANGAN DAN UPAYA KESEHATAN MASYARAKAT	1. Angka Kematian Ibu (AKI) 4. Prevalensi Stunting 2. Angka Kematian Bayi (AKB) 3. Angka Kesakitan TB				-	106,8 16,4 11,5 118,4 per 100.000 KH % per 1000 KH per 100.000 pddk	42,685,893,454	57,857,007,942	57,083,045,942						61,831,951,071				
	1	02	02	2.02		Penyediaan Layanan Kesehatan untuk UKM dan UKP Rujukan Tingkat Daerah Kabupaten/Kota	1. Cakupan Penyediaan Layanan Kesehatan untuk UKM dan UKP Rujukan Tingkat Daerah Kab./Kota	-			-	100 %	16,827,211,915	20,140,893,475	20,140,893,475			-	3. Pelayanan Kesehatan	-		20,913,061,560	DINAS KESEHATAN		
	1	02	02	2.02	0006	Pengelolaan Pelayanan Kesehatan pada Usia Produktif																			
	1	02				URUSAN PEMERINTAHAN BIDANG KESEHATAN							80,668,499,359	81,298,246,900	81,298,246,900						99,390,646,221				
239	1	02	02			PROGRAM PEMENUHAN UPAYA KESEHATAN PERORANGAN DAN UPAYA KESEHATAN MASYARAKAT	1. Angka Kematian Ibu (AKI) 4. Prevalensi Stunting 2. Angka Kematian Bayi (AKB) 3. Angka Kesakitan TB				-	106,8 16,4 11,5 118,4 per 100.000 KH % per 1000 KH per 100.000 pddk	42,685,893,454	57,857,007,942	57,083,045,942						61,831,951,071				
	1	02	02	2.02		Penyediaan Layanan Kesehatan untuk UKM dan UKP Rujukan Tingkat Daerah Kabupaten/Kota	1. Cakupan Penyediaan Layanan Kesehatan untuk UKM dan UKP Rujukan Tingkat Daerah Kab./Kota	-			-	100 %	16,827,211,915	20,140,893,475	20,140,893,475			-	3. Pelayanan Kesehatan	-		20,913,061,560	DINAS KESEHATAN		
	1	02	02	2.02	0007	Pengelolaan Pelayanan Kesehatan pada Usia Lanjut																			
							Jumlah Penduduk Usia Lanjut yang Mendapatkan Pelayanan Kesehatan Sesuai Standar				3.829 Orang	2827 Orang	156,430,000	-	-	Kab. Konawe Kepulauan, Semua Kecamatan, Semua Kel/Desa	Dana Transfer Umum-Dana Alokasi Umum	-	3. Pelayanan Kesehatan		-	DINAS KESEHATAN			
	1	02				URUSAN PEMERINTAHAN BIDANG KESEHATAN							80,668,499,359	81,298,246,900	81,298,246,900						99,390,646,221				
240	1	02	02			PROGRAM PEMENUHAN UPAYA KESEHATAN PERORANGAN DAN UPAYA KESEHATAN MASYARAKAT	1. Angka Kematian Ibu (AKI) 4. Prevalensi Stunting 2. Angka Kematian Bayi (AKB) 3. Angka Kesakitan TB				-	106,8 16,4 11,5 118,4 per 100.000 KH % per 1000 KH per 100.000 pddk	42,685,893,454	57,857,007,942	57,083,045,942						61,831,951,071				
	1	02	02	2.02		Penyediaan Layanan Kesehatan untuk UKM dan UKP Rujukan Tingkat Daerah Kabupaten/Kota	1. Cakupan Penyediaan Layanan Kesehatan untuk UKM dan UKP Rujukan Tingkat Daerah Kab./Kota	-			-	100 %	16,827,211,915	20,140,893,475	20,140,893,475			-	3. Pelayanan Kesehatan	-		20,913,061,560	DINAS KESEHATAN		
	1	02	02	2.02	0007	Pengelolaan Pelayanan Kesehatan pada Usia Lanjut																			

P-RKPD KABUPATEN KONAWE KEPULAUAN | 2024

No	Kode					Urusan / Bidang Urusan / Program / Kegiatan / Sub Kegiatan	Indikator Program / Kegiatan / Sub Kegiatan	Target Akhir Periode Renstra OPD	Realisasi Capaian RENJA OPD Tahun 2022	Prakiraan Capaian Target RENJA OPD Tahun 2023	Capaian Kinerja Dan Kerangka Pendanaan					Kelompok Sasaran	Prakiraan Maju Rencana Tahun 2025		Perangkat Daerah Penanggung Jawab				
																	Target	Pagu Indikatif (Rp)					
											Target 2024		Pagu Indikatif (Rp)			Lokasi	Sumber Dana	Prioritas					
											Sebelum	Sesudah	RKPD 2024	APBD 2024	RKPD Perubahan 2024			Nasional	Daerah				
1	2					3	4	5	6	7	8	9	10	11	12	13	14	15	16	17	18	19	20
	1	02				URUSAN PEMERINTAHAN BIDANG KESEHATAN							80,668,499,359	81,298,246,900	81,298,246,900							99,390,646,221	
241	1	02	02			PROGRAM PEMENUHAN UPAYA KESEHATAN PERORANGAN DAN UPAYA KESEHATAN MASYARAKAT	1. Angka Kematian Ibu (AKI) 4. Prevalensi Stunting 2. Angka Kematian Bayi (AKB) 3. Angka Kesakitan TB				-	106,8 16,4 11,5 118,4 per 100.000 KH % per 1000 KH per 100.000 pddk	42,685,893,454	57,857,007,942	57,083,045,942							61,831,951,071	
	1	02	02	2.02		Penyediaan Layanan Kesehatan untuk UKM dan UKP Rujukan Tingkat Daerah Kabupaten/Kota	1. Cakupan Penyediaan Layanan Kesehatan untuk UKM dan UKP Rujukan Tingkat Daerah Kab./Kota	-			-	100 %	16,827,211,915	20,140,893,475	20,140,893,475			-	3. Pelayanan Kesehatan	-		20,913,061,560	DINAS KESEHATAN
	1	02	02	2.02	0008	Pengelolaan Pelayanan Kesehatan Penderita Hipertensi																	
							Jumlah Penderita Hipertensi yang Mendapatkan Pelayanan Kesehatan Sesuai Standar				7.989 Orang	2455 Orang	51,340,000	-	-		Kab. Konawe Kepulauan, Semua Kecamatan, Semua Kel/Desa	Dana Transfer Umum-Dana Alokasi Umum	-	3. Pelayanan Kesehatan		-	DINAS KESEHATAN
	1	02				URUSAN PEMERINTAHAN BIDANG KESEHATAN							80,668,499,359	81,298,246,900	81,298,246,900							99,390,646,221	
242	1	02	02			PROGRAM PEMENUHAN UPAYA KESEHATAN PERORANGAN DAN UPAYA KESEHATAN MASYARAKAT	1. Angka Kematian Ibu (AKI) 4. Prevalensi Stunting 2. Angka Kematian Bayi (AKB) 3. Angka Kesakitan TB				-	106,8 16,4 11,5 118,4 per 100.000 KH % per 1000 KH per 100.000 pddk	42,685,893,454	57,857,007,942	57,083,045,942							61,831,951,071	
	1	02	02	2.02		Penyediaan Layanan Kesehatan untuk UKM dan UKP Rujukan Tingkat Daerah Kabupaten/Kota	1. Cakupan Penyediaan Layanan Kesehatan untuk UKM dan UKP Rujukan Tingkat Daerah Kab./Kota	-			-	100 %	16,827,211,915	20,140,893,475	20,140,893,475			-	3. Pelayanan Kesehatan	-		20,913,061,560	DINAS KESEHATAN
	1	02	02	2.02	0008	Pengelolaan Pelayanan Kesehatan Penderita Hipertensi																	
	1	02				URUSAN PEMERINTAHAN BIDANG KESEHATAN							80,668,499,359	81,298,246,900	81,298,246,900							99,390,646,221	
243	1	02	02			PROGRAM PEMENUHAN UPAYA KESEHATAN PERORANGAN DAN UPAYA KESEHATAN MASYARAKAT	1. Angka Kematian Ibu (AKI) 4. Prevalensi Stunting 2. Angka Kematian Bayi (AKB) 3. Angka Kesakitan TB				-	106,8 16,4 11,5 118,4 per 100.000 KH % per 1000 KH per 100.000 pddk	42,685,893,454	57,857,007,942	57,083,045,942							61,831,951,071	
	1	02	02	2.02		Penyediaan Layanan Kesehatan untuk UKM dan UKP Rujukan Tingkat Daerah Kabupaten/Kota	1. Cakupan Penyediaan Layanan Kesehatan untuk UKM dan UKP Rujukan Tingkat Daerah Kab./Kota	-			-	100 %	16,827,211,915	20,140,893,475	20,140,893,475			-	3. Pelayanan Kesehatan	-		20,913,061,560	DINAS KESEHATAN
	1	02	02	2.02	0009	Pengelolaan Pelayanan Kesehatan Penderita Diabetes Melitus																	
							Jumlah Penderita Diabetes Melitus yang Mendapatkan Pelayanan Kesehatan Sesuai Standar				589 Orang	856 Orang	51,340,000	-	-		Kab. Konawe Kepulauan, Semua Kecamatan, Semua Kel/Desa	Dana Transfer Umum-Dana Alokasi Umum Dana Transfer Khusus-Dana Alokasi Khusus	-	3. Pelayanan Kesehatan		-	DINAS KESEHATAN

P-RKPD KABUPATEN KONAWE KEPULAUAN | 2024

No	Kode					Urusan / Bidang Urusan / Program / Kegiatan / Sub Kegiatan	Indikator Program / Kegiatan / Sub Kegiatan	Target Akhir Periode Renstra OPD	Realisasi Capaian RENJA OPD Tahun 2022	Prakiraan Capaian Target RENJA OPD Tahun 2023	Capaian Kinerja Dan Kerangka Pendanaan						Kelompok Sasaran	Prakiraan Maju Rencana Tahun 2025		Perangkat Daerah Penanggung Jawab			
											Target 2024		Pagu Indikatif (Rp)			Lokasi	Sumber Dana	Prioritas					
											Sebelum	Sesudah	RKPD 2024	APBD 2024	RKPD Perubahan 2024			Nasional	Daerah				
1	2					3	4	5	6	7	8	9	10	11	12	13	14	15	16	17	18	19	20
																	Non Fisik						
	1	02				URUSAN PEMERINTAHAN BIDANG KESEHATAN							80,668,499,359	81,298,246,900	81,298,246,900							99,390,646,221	
244	1	02	02			PROGRAM PEMENUHAN UPAYA KESEHATAN PERORANGAN DAN UPAYA KESEHATAN MASYARAKAT	1. Angka Kematian Ibu (AKI) 4. Prevalensi Stunting 2. Angka Kematian Bayi (AKB) 3. Angka Kesakitan TB				-	106,8 16,4 11,5 118,4 per 100.000 KH % per 1000 KH per 100.000 pddk	42,685,893,454	57,857,007,942	57,083,045,942							61,831,951,071	
	1	02	02	2.02		Penyediaan Layanan Kesehatan untuk UKM dan UKP Rujukan Tingkat Daerah Kabupaten/Kota	1. Cakupan Penyediaan Layanan Kesehatan untuk UKM dan UKP Rujukan Tingkat Daerah Kab./Kota	-			-	100 %	16,827,211,915	20,140,893,475	20,140,893,475			-	3. Pelayanan Kesehatan	-		20,913,061,560	DINAS KESEHATAN
	1	02	02	2.02	0009	Pengelolaan Pelayanan Kesehatan Penderita Diabetes Melitus																	
	1	02				URUSAN PEMERINTAHAN BIDANG KESEHATAN							80,668,499,359	81,298,246,900	81,298,246,900							99,390,646,221	
245	1	02	02			PROGRAM PEMENUHAN UPAYA KESEHATAN PERORANGAN DAN UPAYA KESEHATAN MASYARAKAT	1. Angka Kematian Ibu (AKI) 4. Prevalensi Stunting 2. Angka Kematian Bayi (AKB) 3. Angka Kesakitan TB				-	106,8 16,4 11,5 118,4 per 100.000 KH % per 1000 KH per 100.000 pddk	42,685,893,454	57,857,007,942	57,083,045,942							61,831,951,071	
	1	02	02	2.02		Penyediaan Layanan Kesehatan untuk UKM dan UKP Rujukan Tingkat Daerah Kabupaten/Kota	1. Cakupan Penyediaan Layanan Kesehatan untuk UKM dan UKP Rujukan Tingkat Daerah Kab./Kota	-			-	100 %	16,827,211,915	20,140,893,475	20,140,893,475			-	3. Pelayanan Kesehatan	-		20,913,061,560	DINAS KESEHATAN
	1	02	02	2.02	0010	Pengelolaan Pelayanan Kesehatan Orang dengan Gangguan Jiwa Berat																	
							Jumlah Orang yang Mendapatkan Pelayanan Kesehatan Orang dengan Gangguan Jiwa Berat Sesuai Standar				44 Orang	47 Orang	151,770,000	-	-		Kab. Konawe Kepulauan, Semua Kecamatan, Semua Kel/Desa	Dana Transfer Umum-Dana Alokasi Umum	-	3. Pelayanan Kesehatan		-	DINAS KESEHATAN
	1	02				URUSAN PEMERINTAHAN BIDANG KESEHATAN							80,668,499,359	81,298,246,900	81,298,246,900							99,390,646,221	
246	1	02	02			PROGRAM PEMENUHAN UPAYA KESEHATAN PERORANGAN DAN UPAYA KESEHATAN MASYARAKAT	1. Angka Kematian Ibu (AKI) 4. Prevalensi Stunting 2. Angka Kematian Bayi (AKB) 3. Angka Kesakitan TB				-	106,8 16,4 11,5 118,4 per 100.000 KH % per 1000 KH per 100.000 pddk	42,685,893,454	57,857,007,942	57,083,045,942							61,831,951,071	
	1	02	02	2.02		Penyediaan Layanan Kesehatan untuk UKM dan UKP Rujukan Tingkat Daerah Kabupaten/Kota	1. Cakupan Penyediaan Layanan Kesehatan untuk UKM dan UKP Rujukan Tingkat Daerah Kab./Kota	-			-	100 %	16,827,211,915	20,140,893,475	20,140,893,475			-	3. Pelayanan Kesehatan	-		20,913,061,560	DINAS KESEHATAN
	1	02	02	2.02	0010	Pengelolaan Pelayanan Kesehatan Orang dengan Gangguan Jiwa Berat																	
	1	02				URUSAN PEMERINTAHAN BIDANG KESEHATAN							80,668,499,359	81,298,246,900	81,298,246,900							99,390,646,221	

P-RKPD KABUPATEN KONAWE KEPULAUAN | 2024

N o	Kode					Urusan / Bidang Urusan / Program / Kegiatan / Sub Kegiatan	Indikator Program / Kegiatan / Sub Kegiatan	Target Akhir Periode Renstra OPD	Realisasi Capaian RENJA OPD Tahun 2022	Prakiraan Capaian Target RENJA OPD Tahun 2023	Capaian Kinerja Dan Kerangka Pendanaan						Kelompok Sasaran	Prakiraan Maju Rencana Tahun 2025		Perangkat Daerah Penanggung Jawab					
											Target 2024		Pagu Indikatif (Rp)			Lokasi		Sumber Dana	Prioritas		Target	Pagu Indikatif (Rp)			
											Sebelum	Sesudah	RKPD 2024	APBD 2024	RKPD Perubahan 2024				Nasional				Daerah		
1	2					3	4	5	6	7	8	9	10	11	12	13	14	15	16	17	18	19	20		
247	1	02	02			PROGRAM PEMENUHAN UPAYA KESEHATAN PERORANGAN DAN UPAYA KESEHATAN MASYARAKAT	1. Angka Kematian Ibu (AKI) 4. Prevalensi Stunting 2. Angka Kematian Bayi (AKB) 3. Angka Kesakitan TB				-	106,8 16,4 11,5 118,4 per 100.000 KH % per 1000 KH per 100.000 pddk	42,685,893,454	57,857,007,942	57,083,045,942							61,831,951,071			
	1	02	02	2.02		Penyediaan Layanan Kesehatan untuk UKM dan UKP Rujukan Tingkat Daerah Kabupaten/Kota	1. Cakupan Penyediaan Layanan Kesehatan untuk UKM dan UKP Rujukan Tingkat Daerah Kab./Kota	-			-	100 %	16,827,211,915	20,140,893,475	20,140,893,475			-	3. Pelayanan Kesehatan	-		20,913,061,560	DINAS KESEHATAN		
	1	02	02	2.02	0011	Pengelolaan Pelayanan Kesehatan Orang Terduga Tuberkulosis																			
							Jumlah Orang Terduga Menderita Tuberkulosis yang Mendapatkan Pelayanan Sesuai Standar				648 Orang	648 Orang	83,100,000	-	-	Kab. Konawe Kepulauan, Semua Kecamatan, Semua Kel/Desa	Dana Transfer Umum-Dana Alokasi Umum	-	3. Pelayanan Kesehatan		-		DINAS KESEHATAN		
	1	02				URUSAN PEMERINTAHAN BIDANG KESEHATAN							80,668,499,359	81,298,246,900	81,298,246,900					99,390,646,221					
248	1	02	02			PROGRAM PEMENUHAN UPAYA KESEHATAN PERORANGAN DAN UPAYA KESEHATAN MASYARAKAT	1. Angka Kematian Ibu (AKI) 4. Prevalensi Stunting 2. Angka Kematian Bayi (AKB) 3. Angka Kesakitan TB				-	106,8 16,4 11,5 118,4 per 100.000 KH % per 1000 KH per 100.000 pddk	42,685,893,454	57,857,007,942	57,083,045,942							61,831,951,071			
	1	02	02	2.02		Penyediaan Layanan Kesehatan untuk UKM dan UKP Rujukan Tingkat Daerah Kabupaten/Kota	1. Cakupan Penyediaan Layanan Kesehatan untuk UKM dan UKP Rujukan Tingkat Daerah Kab./Kota	-			-	100 %	16,827,211,915	20,140,893,475	20,140,893,475			-	3. Pelayanan Kesehatan	-		20,913,061,560	DINAS KESEHATAN		
	1	02	02	2.02	0011	Pengelolaan Pelayanan Kesehatan Orang Terduga Tuberkulosis																			
	1	02				URUSAN PEMERINTAHAN BIDANG KESEHATAN							80,668,499,359	81,298,246,900	81,298,246,900					99,390,646,221					
249	1	02	02			PROGRAM PEMENUHAN UPAYA KESEHATAN PERORANGAN DAN UPAYA KESEHATAN MASYARAKAT	1. Angka Kematian Ibu (AKI) 4. Prevalensi Stunting 2. Angka Kematian Bayi (AKB) 3. Angka Kesakitan TB				-	106,8 16,4 11,5 118,4 per 100.000 KH % per 1000 KH per 100.000 pddk	42,685,893,454	57,857,007,942	57,083,045,942							61,831,951,071			
	1	02	02	2.02		Penyediaan Layanan Kesehatan untuk UKM dan UKP Rujukan Tingkat Daerah Kabupaten/Kota	1. Cakupan Penyediaan Layanan Kesehatan untuk UKM dan UKP Rujukan Tingkat Daerah Kab./Kota	-			-	100 %	16,827,211,915	20,140,893,475	20,140,893,475			-	3. Pelayanan Kesehatan	-		20,913,061,560	DINAS KESEHATAN		
	1	02	02	2.02	0012	Pengelolaan Pelayanan Kesehatan Orang dengan Risiko Terinfeksi HIV																			
							Jumlah Orang Terduga Menderita HIV yang Mendapatkan Pelayanan Sesuai Standar				780 Orang	640 Orang	51,340,000	-	-	Kab. Konawe Kepulauan, Semua Kecamatan, Semua Kel/Desa	Dana Transfer Umum-Dana Alokasi Umum	-	3. Pelayanan Kesehatan		-		DINAS KESEHATAN		
	1	02				URUSAN PEMERINTAHAN BIDANG KESEHATAN							80,668,499,359	81,298,246,900	81,298,246,900					99,390,646,221					

P-RKPD KABUPATEN KONAWE KEPULAUAN | 2024

N o	Kode					Urusan / Bidang Urusan / Program / Kegiatan / Sub Kegiatan	Indikator Program / Kegiatan / Sub Kegiatan	Target Akhir Periode Renstra OPD	Realisasi Capaian RENJA OPD Tahun 2022	Prakiraan Capaian Target RENJA OPD Tahun 2023	Capaian Kinerja Dan Kerangka Pendanaan						Kelompok Sasaran	Prakiraan Maju Rencana Tahun 2025		Perangkat Daerah Penanggung Jawab			
											Target 2024		Pagu Indikatif (Rp)			Lokasi		Sumber Dana	Prioritas		Target	Pagu Indikatif (Rp)	
											Sebelum	Sesudah	RKPD 2024	APBD 2024	RKPD Perubahan 2024				Nasional				Daerah
1	2					3	4	5	6	7	8	9	10	11	12	13	14	15	16	17	18	19	20
250	1	02	02			PROGRAM PEMENUHAN UPAYA KESEHATAN PERORANGAN DAN UPAYA KESEHATAN MASYARAKAT	1. Angka Kematian Ibu (AKI) 4. Prevalensi Stunting 2. Angka Kematian Bayi (AKB) 3. Angka Kesakitan TB				-	106,8 16,4 11,5 118,4 per 100.000 KH % per 1000 KH per 100.000 pddk	42,685,893,454	57,857,007,942	57,083,045,942							61,831,951,071	
	1	02	02	2.02		Penyediaan Layanan Kesehatan untuk UKM dan UKP Rujukan Tingkat Daerah Kabupaten/Kota	1. Cakupan Penyediaan Layanan Kesehatan untuk UKM dan UKP Rujukan Tingkat Daerah Kab./Kota	-			-	100 %	16,827,211,915	20,140,893,475	20,140,893,475			-	3. Pelayanan Kesehatan	-		20,913,061,560	DINAS KESEHATAN
	1	02	02	2.02	0012	Pengelolaan Pelayanan Kesehatan Orang dengan Risiko Terinfeksi HIV																	
	1	02				URUSAN PEMERINTAHAN BIDANG KESEHATAN							80,668,499,359	81,298,246,900	81,298,246,900							99,390,646,221	
251	1	02	02			PROGRAM PEMENUHAN UPAYA KESEHATAN PERORANGAN DAN UPAYA KESEHATAN MASYARAKAT	1. Angka Kematian Ibu (AKI) 4. Prevalensi Stunting 2. Angka Kematian Bayi (AKB) 3. Angka Kesakitan TB				-	106,8 16,4 11,5 118,4 per 100.000 KH % per 1000 KH per 100.000 pddk	42,685,893,454	57,857,007,942	57,083,045,942							61,831,951,071	
	1	02	02	2.02		Penyediaan Layanan Kesehatan untuk UKM dan UKP Rujukan Tingkat Daerah Kabupaten/Kota	1. Cakupan Penyediaan Layanan Kesehatan untuk UKM dan UKP Rujukan Tingkat Daerah Kab./Kota	-			-	100 %	16,827,211,915	20,140,893,475	20,140,893,475			-	3. Pelayanan Kesehatan	-		20,913,061,560	DINAS KESEHATAN
	1	02	02	2.02	0014	Pengelolaan Pelayanan Kesehatan bagi Penduduk Terdampak Krisis Kesehatan Akibat Bencana dan/atau Berpotensi Bencana																	
							Jumlah Dokumen Hasil Pengelolaan Pelayanan Kesehatan bagi Penduduk Terdampak Krisis Kesehatan Akibat Bencana dan/atau Berpotensi Bencana Sesuai Standar				9 Dokumen	9 Dokumen	25,670,000	-	-	Kab. Konawe Kepulauan, Semua Kecamatan, Semua Kel/Desa	Dana Transfer Umum-Dana Alokasi Umum	-	3. Pelayanan Kesehatan			-	DINAS KESEHATAN
	1	02				URUSAN PEMERINTAHAN BIDANG KESEHATAN							80,668,499,359	81,298,246,900	81,298,246,900							99,390,646,221	
252	1	02	02			PROGRAM PEMENUHAN UPAYA KESEHATAN PERORANGAN DAN UPAYA KESEHATAN MASYARAKAT	1. Angka Kematian Ibu (AKI) 4. Prevalensi Stunting 2. Angka Kematian Bayi (AKB) 3. Angka Kesakitan TB				-	106,8 16,4 11,5 118,4 per 100.000 KH % per 1000 KH per 100.000 pddk	42,685,893,454	57,857,007,942	57,083,045,942							61,831,951,071	
	1	02	02	2.02		Penyediaan Layanan Kesehatan untuk UKM dan UKP Rujukan Tingkat Daerah Kabupaten/Kota	1. Cakupan Penyediaan Layanan Kesehatan untuk UKM dan UKP Rujukan Tingkat Daerah Kab./Kota	-			-	100 %	16,827,211,915	20,140,893,475	20,140,893,475			-	3. Pelayanan Kesehatan	-		20,913,061,560	DINAS KESEHATAN
	1	02	02	2.02	0014	Pengelolaan Pelayanan Kesehatan bagi Penduduk Terdampak Krisis Kesehatan Akibat Bencana dan/atau Berpotensi Bencana																	
	1	02				URUSAN PEMERINTAHAN BIDANG KESEHATAN							80,668,499,359	81,298,246,900	81,298,246,900							99,390,646,221	



P-RKPD KABUPATEN KONAWE KEPULAUAN | 2024

N o	Kode					Urusan / Bidang Urusan / Program / Kegiatan / Sub Kegiatan	Indikator Program / Kegiatan / Sub Kegiatan	Target Akhir Periode Renstra OPD	Realisasi Capaian RENJA OPD Tahun 2022	Prakiraan Capaian Target RENJA OPD Tahun 2023	Capaian Kinerja Dan Kerangka Pendanaan						Kelompok Sasaran	Prakiraan Maju Rencana Tahun 2025		Perangkat Daerah Penanggung Jawab			
											Target 2024		Pagu Indikatif (Rp)			Lokasi		Sumber Dana	Prioritas		Target	Pagu Indikatif (Rp)	
											Sebelum	Sesudah	RKPD 2024	APBD 2024	RKPD Perubahan 2024				Nasional				Daerah
1	2					3	4	5	6	7	8	9	10	11	12	13	14	15	16	17	18	19	20
2 5 3	1	02	02			PROGRAM PEMENUHAN UPAYA KESEHATAN PERORANGAN DAN UPAYA KESEHATAN MASYARAKAT	1. Angka Kematian Ibu (AKI) 4. Prevalensi Stunting 2. Angka Kematian Bayi (AKB) 3. Angka Kesakitan TB				-	106,8 16,4 11,5 118,4 per 100.000 KH % per 1000 KH per 100.000 pddk	42,685,893,454	57,857,007,942	57,083,045,942							61,831,951,071	
	1	02	02	2.02		Penyediaan Layanan Kesehatan untuk UKM dan UKP Rujukan Tingkat Daerah Kabupaten/Kota	1. Cakupan Penyediaan Layanan Kesehatan untuk UKM dan UKP Rujukan Tingkat Daerah Kab./Kota	-			-	100 %	16,827,211,915	20,140,893,475	20,140,893,475			-	3. Pelayanan Kesehatan	-		20,913,061,560	DINAS KESEHATAN
	1	02	02	2.02	0015	Pengelolaan Pelayanan Kesehatan Gizi Masyarakat																	
							Jumlah Dokumen Hasil Pengelolaan Pelayanan Kesehatan Gizi Masyarakat				9 Dokumen	9 Dokumen	2,989,428,915	-	-	Kab. Konawe Kepulauan, Semua Kecamatan, Semua Kel/Desa	Dana Transfer Umum-Dana Alokasi Umum Sisa Lebih Perhitungan Anggaran Tahun Sebelumnya Dana Transfer Khusus-Dana Alokasi Khusus Non Fisik	-	3. Pelayanan Kesehatan		-		DINAS KESEHATAN
	1	02				URUSAN PEMERINTAHAN BIDANG KESEHATAN							80,668,499,359	81,298,246,900	81,298,246,900							99,390,646,221	
2 5 4	1	02	02			PROGRAM PEMENUHAN UPAYA KESEHATAN PERORANGAN DAN UPAYA KESEHATAN MASYARAKAT	1. Angka Kematian Ibu (AKI) 4. Prevalensi Stunting 2. Angka Kematian Bayi (AKB) 3. Angka Kesakitan TB				-	106,8 16,4 11,5 118,4 per 100.000 KH % per 1000 KH per 100.000 pddk	42,685,893,454	57,857,007,942	57,083,045,942							61,831,951,071	
	1	02	02	2.02		Penyediaan Layanan Kesehatan untuk UKM dan UKP Rujukan Tingkat Daerah Kabupaten/Kota	1. Cakupan Penyediaan Layanan Kesehatan untuk UKM dan UKP Rujukan Tingkat Daerah Kab./Kota	-			-	100 %	16,827,211,915	20,140,893,475	20,140,893,475			-	3. Pelayanan Kesehatan	-		20,913,061,560	DINAS KESEHATAN
	1	02	02	2.02	0015	Pengelolaan Pelayanan Kesehatan Gizi Masyarakat																	
	1	02				URUSAN PEMERINTAHAN BIDANG KESEHATAN							80,668,499,359	81,298,246,900	81,298,246,900							99,390,646,221	
2 5 5	1	02	02			PROGRAM PEMENUHAN UPAYA KESEHATAN PERORANGAN DAN UPAYA KESEHATAN MASYARAKAT	1. Angka Kematian Ibu (AKI) 4. Prevalensi Stunting 2. Angka Kematian Bayi (AKB) 3. Angka Kesakitan TB				-	106,8 16,4 11,5 118,4 per 100.000 KH % per 1000 KH per 100.000 pddk	42,685,893,454	57,857,007,942	57,083,045,942							61,831,951,071	
	1	02	02	2.02		Penyediaan Layanan Kesehatan untuk UKM dan UKP Rujukan Tingkat Daerah Kabupaten/Kota	1. Cakupan Penyediaan Layanan Kesehatan untuk UKM dan UKP Rujukan Tingkat Daerah Kab./Kota	-			-	100 %	16,827,211,915	20,140,893,475	20,140,893,475			-	3. Pelayanan Kesehatan	-		20,913,061,560	DINAS KESEHATAN
	1	02	02	2.02	0016	Pengelolaan Pelayanan Kesehatan Kerja dan Olahraga																	

P-RKPD KABUPATEN KONAWE KEPULAUAN | 2024

N o	Kode					Urusan / Bidang Urusan / Program / Kegiatan / Sub Kegiatan	Indikator Program / Kegiatan / Sub Kegiatan	Target Akhir Periode Renstra OPD	Realisasi Capaian RENJA OPD Tahun 2022	Prakiraan Capaian Target RENJA OPD Tahun 2023	Capaian Kinerja Dan Kerangka Pendanaan						Kelompok Sasaran	Prakiraan Maju Rencana Tahun 2025		Perangkat Daerah Penanggung Jawab					
											Target 2024		Pagu Indikatif (Rp)			Lokasi		Sumber Dana	Prioritas		Target	Pagu Indikatif (Rp)			
											Sebelum	Sesudah	RKPD 2024	APBD 2024	RKPD Perubahan 2024				Nasional				Daerah		
1	2					3	4	5	6	7	8	9	10	11	12	13	14	15	16	17	18	19	20		
							Jumlah Dokumen Hasil Pengelolaan Pelayanan Kesehatan Kerja dan Olahraga				9 Dokumen	9 Dokumen	74,485,000	-	-	Kab. Konawe Kepulauan, Semua Kecamatan, Semua Kel/Desa	Dana Transfer Umum-Dana Alokasi Umum	-	3. Pelayanan Kesehatan		-	DINAS KESEHATAN			
	1	02				URUSAN PEMERINTAHAN BIDANG KESEHATAN							80,668,499,359	81,298,246,900	81,298,246,900							99,390,646,221			
256	1	02	02			PROGRAM PEMENUHAN UPAYA KESEHATAN PERORANGAN DAN UPAYA KESEHATAN MASYARAKAT	1. Angka Kematian Ibu (AKI) 4. Prevalensi Stunting 2. Angka Kematian Bayi (AKB) 3. Angka Kesakitan TB				-	106,8 16,4 11,5 118,4 per 100.000 KH % per 1000 KH per 100.000 pddk	42,685,893,454	57,857,007,942	57,083,045,942							61,831,951,071			
	1	02	02	2.02		Penyediaan Layanan Kesehatan untuk UKM dan UKP Rujukan Tingkat Daerah Kabupaten/Kota	1. Cakupan Penyediaan Layanan Kesehatan untuk UKM dan UKP Rujukan Tingkat Daerah Kab./Kota	-			-	100 %	16,827,211,915	20,140,893,475	20,140,893,475			-	3. Pelayanan Kesehatan	-		20,913,061,560	DINAS KESEHATAN		
	1	02	02	2.02	0016	Pengelolaan Pelayanan Kesehatan Kerja dan Olahraga																			
	1	02				URUSAN PEMERINTAHAN BIDANG KESEHATAN							80,668,499,359	81,298,246,900	81,298,246,900							99,390,646,221			
257	1	02	02			PROGRAM PEMENUHAN UPAYA KESEHATAN PERORANGAN DAN UPAYA KESEHATAN MASYARAKAT	1. Angka Kematian Ibu (AKI) 4. Prevalensi Stunting 2. Angka Kematian Bayi (AKB) 3. Angka Kesakitan TB				-	106,8 16,4 11,5 118,4 per 100.000 KH % per 1000 KH per 100.000 pddk	42,685,893,454	57,857,007,942	57,083,045,942							61,831,951,071			
	1	02	02	2.02		Penyediaan Layanan Kesehatan untuk UKM dan UKP Rujukan Tingkat Daerah Kabupaten/Kota	1. Cakupan Penyediaan Layanan Kesehatan untuk UKM dan UKP Rujukan Tingkat Daerah Kab./Kota	-			-	100 %	16,827,211,915	20,140,893,475	20,140,893,475			-	3. Pelayanan Kesehatan	-		20,913,061,560	DINAS KESEHATAN		
	1	02	02	2.02	0017	Pengelolaan Pelayanan Kesehatan Lingkungan																			
							Jumlah Dokumen Hasil Pengelolaan Pelayanan Kesehatan Lingkungan				9 Dokumen	9 Dokumen	177,450,000	-	-	Kab. Konawe Kepulauan, Semua Kecamatan, Semua Kel/Desa	Dana Transfer Umum-Dana Alokasi Umum Dana Transfer Khusus-Dana Alokasi Khusus Non Fisik	-	3. Pelayanan Kesehatan		-	DINAS KESEHATAN			
	1	02				URUSAN PEMERINTAHAN BIDANG KESEHATAN							80,668,499,359	81,298,246,900	81,298,246,900							99,390,646,221			
258	1	02	02			PROGRAM PEMENUHAN UPAYA KESEHATAN PERORANGAN DAN UPAYA KESEHATAN MASYARAKAT	1. Angka Kematian Ibu (AKI) 4. Prevalensi Stunting 2. Angka Kematian Bayi (AKB) 3. Angka Kesakitan TB				-	106,8 16,4 11,5 118,4 per 100.000 KH % per 1000 KH per 100.000 pddk	42,685,893,454	57,857,007,942	57,083,045,942							61,831,951,071			
	1	02	02	2.02		Penyediaan Layanan Kesehatan untuk UKM dan UKP Rujukan Tingkat Daerah Kabupaten/Kota	1. Cakupan Penyediaan Layanan Kesehatan untuk UKM dan UKP Rujukan Tingkat Daerah Kab./Kota	-			-	100 %	16,827,211,915	20,140,893,475	20,140,893,475			-	3. Pelayanan Kesehatan	-		20,913,061,560	DINAS KESEHATAN		

P-RKPD KABUPATEN KONAWE KEPULAUAN | 2024

N o	Kode					Urusan / Bidang Urusan / Program / Kegiatan / Sub Kegiatan	Indikator Program / Kegiatan / Sub Kegiatan	Target Akhir Periode Renstra OPD	Realisasi Capaian RENJA OPD Tahun 2022	Prakiraan Capaian Target RENJA OPD Tahun 2023	Capaian Kinerja Dan Kerangka Pendanaan						Kelompok Sasaran	Prakiraan Maju Rencana Tahun 2025		Perangkat Daerah Penanggung Jawab			
											Target 2024		Pagu Indikatif (Rp)			Lokasi		Sumber Dana	Prioritas		Target	Pagu Indikatif (Rp)	
											Sebelum	Sesudah	RKPD 2024	APBD 2024	RKPD Perubahan 2024				Nasional				Daerah
1	2					3	4	5	6	7	8	9	10	11	12	13	14	15	16	17	18	19	20
	1	02	02	2.02	0017	Pengelolaan Pelayanan Kesehatan Lingkungan																	
	1	02	02	2.02	0018	Pengelolaan Pelayanan Promosi Kesehatan																	
							Jumlah Dokumen Hasil Pengelolaan Pelayanan Promosi Kesehatan				-	9 Dokumen	-	-	370,334,000	Kab. Konawe Kepulauan, Semua Kecamatan, Semua Kel/Desa	Dana Transfer Khusus-Dana Alokasi Khusus Non Fisik	-	3. Pelayanan Kesehatan			388,850,700	DINAS KESEHATAN
	1	02				URUSAN PEMERINTAHAN BIDANG KESEHATAN							80,668,499,359	81,298,246,900	81,298,246,900							99,390,646,221	
259	1	02	02			PROGRAM PEMENUHAN UPAYA KESEHATAN PERORANGAN DAN UPAYA KESEHATAN MASYARAKAT	1. Angka Kematian Ibu (AKI) 4. Prevalensi Stunting 2. Angka Kematian Bayi (AKB) 3. Angka Kesakitan TB				-	106,8 16,4 11,5 118,4 per 100.000 KH % per 1000 KH per 100.000 pddk	42,685,893,454	57,857,007,942	57,083,045,942							61,831,951,071	
	1	02	02	2.02		Penyediaan Layanan Kesehatan untuk UKM dan UKP Rujukan Tingkat Daerah Kabupaten/Kota	1. Cakupan Penyediaan Layanan Kesehatan untuk UKM dan UKP Rujukan Tingkat Daerah Kab./Kota	-			-	100 %	16,827,211,915	20,140,893,475	20,140,893,475			-	-	-		20,913,061,560	DINAS KESEHATAN
	1	02	02	2.02	0019	Pengelolaan Pelayanan Kesehatan Tradisional, Akupuntur, Asuhan Mandiri, dan Tradisional Lainnya																	
							Jumlah Dokumen Hasil Pengelolaan Pelayanan Kesehatan Tradisional, Akupuntur, Asuhan Mandiri dan Tradisional Lainnya				9 Dokumen	9 Dokumen	25,270,000	-	-	Kab. Konawe Kepulauan, Semua Kecamatan, Semua Kel/Desa	Dana Transfer Umum-Dana Alokasi Umum	-	-			-	DINAS KESEHATAN
	1	02				URUSAN PEMERINTAHAN BIDANG KESEHATAN							80,668,499,359	81,298,246,900	81,298,246,900							99,390,646,221	
260	1	02	02			PROGRAM PEMENUHAN UPAYA KESEHATAN PERORANGAN DAN UPAYA KESEHATAN MASYARAKAT	1. Angka Kematian Ibu (AKI) 4. Prevalensi Stunting 2. Angka Kematian Bayi (AKB) 3. Angka Kesakitan TB				-	106,8 16,4 11,5 118,4 per 100.000 KH % per 1000 KH per 100.000 pddk	42,685,893,454	57,857,007,942	57,083,045,942							61,831,951,071	
	1	02	02	2.02		Penyediaan Layanan Kesehatan untuk UKM dan UKP Rujukan Tingkat Daerah Kabupaten/Kota	1. Cakupan Penyediaan Layanan Kesehatan untuk UKM dan UKP Rujukan Tingkat Daerah Kab./Kota	-			-	100 %	16,827,211,915	20,140,893,475	20,140,893,475			-	-	-		20,913,061,560	DINAS KESEHATAN
	1	02	02	2.02	0019	Pengelolaan Pelayanan Kesehatan Tradisional, Akupuntur, Asuhan Mandiri, dan Tradisional Lainnya																	
	1	02				URUSAN PEMERINTAHAN BIDANG KESEHATAN							80,668,499,359	81,298,246,900	81,298,246,900							99,390,646,221	
261	1	02	02			PROGRAM PEMENUHAN UPAYA KESEHATAN PERORANGAN DAN UPAYA KESEHATAN MASYARAKAT	1. Angka Kematian Ibu (AKI) 4. Prevalensi Stunting 2. Angka Kematian Bayi (AKB) 3. Angka Kesakitan TB				-	106,8 16,4 11,5 118,4 per 100.000 KH % per 1000 KH per 100.000 pddk	42,685,893,454	57,857,007,942	57,083,045,942							61,831,951,071	
	1	02	02	2.02		Penyediaan Layanan Kesehatan untuk UKM dan UKP Rujukan Tingkat Daerah	1. Cakupan Penyediaan Layanan Kesehatan untuk UKM dan UKP Rujukan Tingkat Daerah Kab./Kota	-			-	100 %	16,827,211,915	20,140,893,475	20,140,893,475			-	3. Pelayanan Kesehatan	-		20,913,061,560	DINAS KESEHATAN

P-RKPD KABUPATEN KONAWE KEPULAUAN | 2024

N o	Kode					Urusan / Bidang Urusan / Program / Kegiatan / Sub Kegiatan	Indikator Program / Kegiatan / Sub Kegiatan	Target Akhir Periode Renstra OPD	Realisasi Capaian RENJA OPD Tahun 2022	Prakiraan Capaian Target RENJA OPD Tahun 2023	Capaian Kinerja Dan Kerangka Pendanaan						Kelompok Sasaran	Prakiraan Maju Rencana Tahun 2025		Perangkat Daerah Penanggung Jawab			
											Target 2024		Pagu Indikatif (Rp)			Lokasi		Sumber Dana	Prioritas		Target	Pagu Indikatif (Rp)	
											Sebelum	Sesudah	RKPD 2024	APBD 2024	RKPD Perubahan 2024				Nasional				Daerah
1	2					3	4	5	6	7	8	9	10	11	12	13	14	15	16	17	18	19	20
						Kabupaten/Kota																	
	1	02	02	2.02	0020	Pengelolaan Surveilans Kesehatan																	
							Jumlah Dokumen Hasil Pengelolaan Surveilans Kesehatan				9 Dokumen	9 Dokumen	25,670,000	-	-	Kab. Konawe Kepulauan, Semua Kecamatan, Semua Kel/Desa	Dana Transfer Umum-Dana Alokasi Umum Dana Transfer Khusus-Dana Alokasi Khusus Non Fisik	-	3. Pelayanan Kesehatan		-	DINAS KESEHATAN	
	1	02				URUSAN PEMERINTAHAN BIDANG KESEHATAN							80,668,499,359	81,298,246,900	81,298,246,900					99,390,646,221			
262	1	02	02			PROGRAM PEMENUHAN UPAYA KESEHATAN PERORANGAN DAN UPAYA KESEHATAN MASYARAKAT	1. Angka Kematian Ibu (AKI) 4. Prevalensi Stunting 2. Angka Kematian Bayi (AKB) 3. Angka Kesakitan TB				-	106,8 16,4 11,5 118,4 per 100.000 KH % per 1000 KH per 100.000 pddk	42,685,893,454	57,857,007,942	57,083,045,942						61,831,951,071		
	1	02	02	2.02		Penyediaan Layanan Kesehatan untuk UKM dan UKP Rujukan Tingkat Daerah Kabupaten/Kota	1. Cakupan Penyediaan Layanan Kesehatan untuk UKM dan UKP Rujukan Tingkat Daerah Kab./Kota	-			-	100 %	16,827,211,915	20,140,893,475	20,140,893,475			-	3. Pelayanan Kesehatan	-	20,913,061,560	DINAS KESEHATAN	
	1	02	02	2.02	0020	Pengelolaan Surveilans Kesehatan																	
	1	02				URUSAN PEMERINTAHAN BIDANG KESEHATAN							80,668,499,359	81,298,246,900	81,298,246,900					99,390,646,221			
263	1	02	02			PROGRAM PEMENUHAN UPAYA KESEHATAN PERORANGAN DAN UPAYA KESEHATAN MASYARAKAT	1. Angka Kematian Ibu (AKI) 4. Prevalensi Stunting 2. Angka Kematian Bayi (AKB) 3. Angka Kesakitan TB				-	106,8 16,4 11,5 118,4 per 100.000 KH % per 1000 KH per 100.000 pddk	42,685,893,454	57,857,007,942	57,083,045,942						61,831,951,071		
	1	02	02	2.02		Penyediaan Layanan Kesehatan untuk UKM dan UKP Rujukan Tingkat Daerah Kabupaten/Kota	1. Cakupan Penyediaan Layanan Kesehatan untuk UKM dan UKP Rujukan Tingkat Daerah Kab./Kota	-			-	100 %	16,827,211,915	20,140,893,475	20,140,893,475			-	-	-	20,913,061,560	DINAS KESEHATAN	
	1	02	02	2.02	0024	Pengelolaan Upaya Pengurangan Risiko Krisis Kesehatan dan Pasca Krisis Kesehatan																	
							Jumlah Dokumen Hasil Pengelolaan Upaya Pengurangan Risiko Krisis Kesehatan dan Pasca Krisis Kesehatan				7 Dokumen	7 Dokumen	132,000,000	-	-	Kab. Konawe Kepulauan, Semua Kecamatan, Semua Kel/Desa	Dana Transfer Umum-Dana Alokasi Umum	-	-		-	DINAS KESEHATAN	
	1	02				URUSAN PEMERINTAHAN BIDANG KESEHATAN							80,668,499,359	81,298,246,900	81,298,246,900					99,390,646,221			
264	1	02	02			PROGRAM PEMENUHAN UPAYA KESEHATAN PERORANGAN DAN UPAYA KESEHATAN MASYARAKAT	1. Angka Kematian Ibu (AKI) 4. Prevalensi Stunting 2. Angka Kematian Bayi (AKB) 3. Angka Kesakitan TB				-	106,8 16,4 11,5 118,4 per 100.000 KH % per 1000 KH per 100.000 pddk	42,685,893,454	57,857,007,942	57,083,045,942						61,831,951,071		

P-RKPD KABUPATEN KONAWE KEPULAUAN | 2024

N o	Kode					Urusan / Bidang Urusan / Program / Kegiatan / Sub Kegiatan	Indikator Program / Kegiatan / Sub Kegiatan	Target Akhir Periode Renstra OPD	Realisasi Capaian RENJA OPD Tahun 2022	Prakiraan Capaian Target RENJA OPD Tahun 2023	Capaian Kinerja Dan Kerangka Pendanaan						Kelompok Sasaran	Prakiraan Maju Rencana Tahun 2025		Perangkat Daerah Penanggung Jawab			
											Target 2024		Pagu Indikatif (Rp)			Lokasi		Sumber Dana	Prioritas		Target	Pagu Indikatif (Rp)	
											Sebelum	Sesudah	RKPD 2024	APBD 2024	RKPD Perubahan 2024				Nasional				Daerah
1	2					3	4	5	6	7	8	9	10	11	12	13	14	15	16	17	18	19	20
	1	02	02	2.02		Penyediaan Layanan Kesehatan untuk UKM dan UKP Rujukan Tingkat Daerah Kabupaten/Kota	1. Cakupan Penyediaan Layanan Kesehatan untuk UKM dan UKP Rujukan Tingkat Daerah Kab./Kota	-			-	100 %	16,827,211,915	20,140,893,475	20,140,893,475			-	-	-		20,913,061,560	DINAS KESEHATAN
	1	02	02	2.02	0024	Pengelolaan Upaya Pengurangan Risiko Krisis Kesehatan dan Pasca Krisis Kesehatan																	
	1	02	02	2.02	0025	Pelayanan Kesehatan Penyakit Menular dan Tidak Menular																	
							Jumlah Dokumen Hasil Pelayanan Kesehatan Penyakit Menular dan Tidak Menular				5 Dokumen	5 Dokumen	267,160,000	267,405,000	421,816,000	Kab. Konawe Kepulauan, Semua Kecamatan, Semua Kel/Desa	Dana Transfer Umum-Dana Alokasi Umum Dana Transfer Khusus-Dana Alokasi Khusus Non Fisik	-	3. Pelayanan Kesehatan			442,906,800	DINAS KESEHATAN
	1	02				URUSAN PEMERINTAHAN BIDANG KESEHATAN							80,668,499,359	81,298,246,900	81,298,246,900							99,390,646,221	
265	1	02	02			PROGRAM PEMENUHAN UPAYA KESEHATAN PERORANGAN DAN UPAYA KESEHATAN MASYARAKAT	1. Angka Kematian Ibu (AKI) 4. Prevalensi Stunting 2. Angka Kematian Bayi (AKB) 3. Angka Kesakitan TB				-	106,8 16,4 11,5 118,4 per 100.000 KH % per 1000 KH per 100.000 pddk	42,685,893,454	57,857,007,942	57,083,045,942							61,831,951,071	
	1	02	02	2.02		Penyediaan Layanan Kesehatan untuk UKM dan UKP Rujukan Tingkat Daerah Kabupaten/Kota	1. Cakupan Penyediaan Layanan Kesehatan untuk UKM dan UKP Rujukan Tingkat Daerah Kab./Kota	-			-	100 %	16,827,211,915	20,140,893,475	20,140,893,475			-	3. Pelayanan Kesehatan	-		20,913,061,560	DINAS KESEHATAN
	1	02	02	2.02	0026	Pengelolaan Jaminan Kesehatan Masyarakat																	
							Jumlah Dokumen Hasil Pengelolaan Jaminan Kesehatan Masyarakat				20 Dokumen	20 Dokumen	3,977,312,000	-	-	Kab. Konawe Kepulauan, Semua Kecamatan, Semua Kel/Desa	Lain-lain PAD Yang Sah Dana Transfer Umum-Dana Alokasi Umum Sisa Lebih Perhitungan Anggaran Tahun Sebelumnya	-	3. Pelayanan Kesehatan			-	DINAS KESEHATAN
	1	02				URUSAN PEMERINTAHAN BIDANG KESEHATAN							80,668,499,359	81,298,246,900	81,298,246,900							99,390,646,221	
266	1	02	02			PROGRAM PEMENUHAN UPAYA KESEHATAN PERORANGAN DAN UPAYA KESEHATAN MASYARAKAT	1. Angka Kematian Ibu (AKI) 4. Prevalensi Stunting 2. Angka Kematian Bayi (AKB) 3. Angka Kesakitan TB				-	106,8 16,4 11,5 118,4 per 100.000 KH % per 1000 KH per 100.000 pddk	42,685,893,454	57,857,007,942	57,083,045,942							61,831,951,071	
	1	02	02	2.02		Penyediaan Layanan Kesehatan untuk UKM dan UKP Rujukan Tingkat Daerah Kabupaten/Kota	1. Cakupan Penyediaan Layanan Kesehatan untuk UKM dan UKP Rujukan Tingkat Daerah Kab./Kota	-			-	100 %	16,827,211,915	20,140,893,475	20,140,893,475			-	3. Pelayanan Kesehatan	-		20,913,061,560	DINAS KESEHATAN
	1	02	02	2.02	0026	Pengelolaan Jaminan Kesehatan Masyarakat																	
	1	02				URUSAN PEMERINTAHAN BIDANG KESEHATAN							80,668,499,359	81,298,246,900	81,298,246,900							99,390,646,221	

P-RKPD KABUPATEN KONAWE KEPULAUAN | 2024

No	Kode					Urusan / Bidang Urusan / Program / Kegiatan / Sub Kegiatan	Indikator Program / Kegiatan / Sub Kegiatan	Target Akhir Periode Renstra OPD	Realisasi Capaian RENJA OPD Tahun 2022	Prakiraan Capaian Target RENJA OPD Tahun 2023	Capaian Kinerja Dan Kerangka Pendanaan						Kelompok Sasaran	Prakiraan Maju Rencana Tahun 2025		Perangkat Daerah Penanggung Jawab			
											Target 2024		Pagu Indikatif (Rp)			Lokasi		Sumber Dana	Prioritas		Target	Pagu Indikatif (Rp)	
											Sebelum	Sesudah	RKPD 2024	APBD 2024	RKPD Perubahan 2024				Nasional				Daerah
1	2					3	4	5	6	7	8	9	10	11	12	13	14	15	16	17	18	19	20
267	1	02	02			PROGRAM PEMENUHAN UPAYA KESEHATAN PERORANGAN DAN UPAYA KESEHATAN MASYARAKAT	1. Angka Kematian Ibu (AKI) 4. Prevalensi Stunting 2. Angka Kematian Bayi (AKB) 3. Angka Kesakitan TB				-	106,8 16,4 11,5 118,4 per 100.000 KH % per 1000 KH per 100.000 pddk	42,685,893,454	57,857,007,942	57,083,045,942							61,831,951,071	
	1	02	02	2.02		Penyediaan Layanan Kesehatan untuk UKM dan UKP Rujukan Tingkat Daerah Kabupaten/Kota	1. Cakupan Penyediaan Layanan Kesehatan untuk UKM dan UKP Rujukan Tingkat Daerah Kab./Kota	-			-	100 %	16,827,211,915	20,140,893,475	20,140,893,475			-	3. Pelayanan Kesehatan	-		20,913,061,560	DINAS KESEHATAN
	1	02	02	2.02	0027	Deteksi Dini Penyalahgunaan NAPZA di Fasyankes dan Sekolah																	
							Jumlah Orang yang Menerima Layanan Deteksi Dini Penyalahgunaan NAPZA di Fasilitas Pelayanan Kesehatan (Fasyankes) dan Sekolah				50 Orang	50 Orang	52,330,000	-	-	Kab. Konawe Kepulauan, Semua Kecamatan, Semua Kel/Desa	Dana Transfer Umum-Dana Alokasi Umum	-	3. Pelayanan Kesehatan			-	DINAS KESEHATAN
	1	02				URUSAN PEMERINTAHAN BIDANG KESEHATAN							80,668,499,359	81,298,246,900	81,298,246,900						99,390,646,221		
268	1	02	02			PROGRAM PEMENUHAN UPAYA KESEHATAN PERORANGAN DAN UPAYA KESEHATAN MASYARAKAT	1. Angka Kematian Ibu (AKI) 4. Prevalensi Stunting 2. Angka Kematian Bayi (AKB) 3. Angka Kesakitan TB				-	106,8 16,4 11,5 118,4 per 100.000 KH % per 1000 KH per 100.000 pddk	42,685,893,454	57,857,007,942	57,083,045,942							61,831,951,071	
	1	02	02	2.02		Penyediaan Layanan Kesehatan untuk UKM dan UKP Rujukan Tingkat Daerah Kabupaten/Kota	1. Cakupan Penyediaan Layanan Kesehatan untuk UKM dan UKP Rujukan Tingkat Daerah Kab./Kota	-			-	100 %	16,827,211,915	20,140,893,475	20,140,893,475			-	3. Pelayanan Kesehatan	-		20,913,061,560	DINAS KESEHATAN
	1	02	02	2.02	0027	Deteksi Dini Penyalahgunaan NAPZA di Fasyankes dan Sekolah																	
	1	02				URUSAN PEMERINTAHAN BIDANG KESEHATAN							80,668,499,359	81,298,246,900	81,298,246,900						99,390,646,221		
269	1	02	02			PROGRAM PEMENUHAN UPAYA KESEHATAN PERORANGAN DAN UPAYA KESEHATAN MASYARAKAT	1. Angka Kematian Ibu (AKI) 4. Prevalensi Stunting 2. Angka Kematian Bayi (AKB) 3. Angka Kesakitan TB				-	106,8 16,4 11,5 118,4 per 100.000 KH % per 1000 KH per 100.000 pddk	42,685,893,454	57,857,007,942	57,083,045,942							61,831,951,071	
	1	02	02	2.02		Penyediaan Layanan Kesehatan untuk UKM dan UKP Rujukan Tingkat Daerah Kabupaten/Kota	1. Cakupan Penyediaan Layanan Kesehatan untuk UKM dan UKP Rujukan Tingkat Daerah Kab./Kota	-			-	100 %	16,827,211,915	20,140,893,475	20,140,893,475			-	3. Pelayanan Kesehatan	-		20,913,061,560	DINAS KESEHATAN
	1	02	02	2.02	0028	Pengambilan dan Pengiriman Spesimen Penyakit Potensial KLB ke Laboratorium Rujukan/Nasional																	
							Jumlah Spesimen Penyakit Potensial Kejadian Luar Biasa (KLB) ke Laboratorium Rujukan/Nasional yang Didistribusikan				12 Paket	12 Paket	38,320,000	-	-	Kab. Konawe Kepulauan, Semua Kecamatan, Semua Kel/Desa	Dana Transfer Umum-Dana Alokasi Umum Dana Transfer Khusus-Dana Alokasi Khusus Non Fisik	-	3. Pelayanan Kesehatan			-	DINAS KESEHATAN

P-RKPD KABUPATEN KONAWE KEPULAUAN | 2024

N o	Kode					Urusan / Bidang Urusan / Program / Kegiatan / Sub Kegiatan	Indikator Program / Kegiatan / Sub Kegiatan	Target Akhir Periode Renstra OPD	Realisasi Capaian RENJA OPD Tahun 2022	Prakiraan Capaian Target RENJA OPD Tahun 2023	Capaian Kinerja Dan Kerangka Pendanaan					Kelompok Sasaran	Prakiraan Maju Rencana Tahun 2025		Perangkat Daerah Penanggung Jawab				
											Target 2024		Pagu Indikatif (Rp)				Lokasi	Sumber Dana		Prioritas		Target	Pagu Indikatif (Rp)
											Sebelum	Sesudah	RKPD 2024	APBD 2024	RKPD Perubahan 2024					Nasional	Daerah		
1	2					3	4	5	6	7	8	9	10	11	12	13	14	15	16	17	18	19	20
	1	02				URUSAN PEMERINTAHAN BIDANG KESEHATAN							80,668,499,359	81,298,246,900	81,298,246,900							99,390,646,221	
270	1	02	02			PROGRAM PEMENUHAN UPAYA KESEHATAN PERORANGAN DAN UPAYA KESEHATAN MASYARAKAT	1. Angka Kematian Ibu (AKI) 4. Prevalensi Stunting 2. Angka Kematian Bayi (AKB) 3. Angka Kesakitan TB				-	106,8 16,4 11,5 118,4 per 100.000 KH % per 1000 KH per 100.000 pddk	42,685,893,454	57,857,007,942	57,083,045,942							61,831,951,071	
	1	02	02	2.02		Penyediaan Layanan Kesehatan untuk UKM dan UKP Rujukan Tingkat Daerah Kabupaten/Kota	1. Cakupan Penyediaan Layanan Kesehatan untuk UKM dan UKP Rujukan Tingkat Daerah Kab./Kota	-			-	100 %	16,827,211,915	20,140,893,475	20,140,893,475			-	3. Pelayanan Kesehatan	-		20,913,061,560	DINAS KESEHATAN
	1	02	02	2.02	0028	Pengambilan dan Pengiriman Spesimen Penyakit Potensial KLB ke Laboratorium Rujukan/Nasional																	
	1	02				URUSAN PEMERINTAHAN BIDANG KESEHATAN							80,668,499,359	81,298,246,900	81,298,246,900							99,390,646,221	
271	1	02	02			PROGRAM PEMENUHAN UPAYA KESEHATAN PERORANGAN DAN UPAYA KESEHATAN MASYARAKAT	1. Angka Kematian Ibu (AKI) 4. Prevalensi Stunting 2. Angka Kematian Bayi (AKB) 3. Angka Kesakitan TB				-	106,8 16,4 11,5 118,4 per 100.000 KH % per 1000 KH per 100.000 pddk	42,685,893,454	57,857,007,942	57,083,045,942							61,831,951,071	
	1	02	02	2.02		Penyediaan Layanan Kesehatan untuk UKM dan UKP Rujukan Tingkat Daerah Kabupaten/Kota	1. Cakupan Penyediaan Layanan Kesehatan untuk UKM dan UKP Rujukan Tingkat Daerah Kab./Kota	-			-	100 %	16,827,211,915	20,140,893,475	20,140,893,475			-	3. Pelayanan Kesehatan	-		20,913,061,560	DINAS KESEHATAN
	1	02	02	2.02	0029	Penyelenggaraan Kabupaten/Kota Sehat																	
							Jumlah Dokumen Hasil Penyelenggaraan Kabupaten/Kota Sehat				5 Dokumen	5 Dokumen	48,365,000	-	-	Kab. Konawe Kepulauan, Semua Kecamatan, Semua Kel/Desa	Dana Transfer Umum-Dana Alokasi Umum	-	3. Pelayanan Kesehatan			-	DINAS KESEHATAN
	1	02				URUSAN PEMERINTAHAN BIDANG KESEHATAN							80,668,499,359	81,298,246,900	81,298,246,900							99,390,646,221	
272	1	02	02			PROGRAM PEMENUHAN UPAYA KESEHATAN PERORANGAN DAN UPAYA KESEHATAN MASYARAKAT	1. Angka Kematian Ibu (AKI) 4. Prevalensi Stunting 2. Angka Kematian Bayi (AKB) 3. Angka Kesakitan TB				-	106,8 16,4 11,5 118,4 per 100.000 KH % per 1000 KH per 100.000 pddk	42,685,893,454	57,857,007,942	57,083,045,942							61,831,951,071	
	1	02	02	2.02		Penyediaan Layanan Kesehatan untuk UKM dan UKP Rujukan Tingkat Daerah Kabupaten/Kota	1. Cakupan Penyediaan Layanan Kesehatan untuk UKM dan UKP Rujukan Tingkat Daerah Kab./Kota	-			-	100 %	16,827,211,915	20,140,893,475	20,140,893,475			-	3. Pelayanan Kesehatan	-		20,913,061,560	DINAS KESEHATAN
	1	02	02	2.02	0029	Penyelenggaraan Kabupaten/Kota Sehat																	
	1	02				URUSAN PEMERINTAHAN BIDANG KESEHATAN							80,668,499,359	81,298,246,900	81,298,246,900							99,390,646,221	

P-RKPD KABUPATEN KONAWE KEPULAUAN | 2024

N o	Kode					Urusan / Bidang Urusan / Program / Kegiatan / Sub Kegiatan	Indikator Program / Kegiatan / Sub Kegiatan	Target Akhir Periode Renstra OPD	Realisasi Capaian RENJA OPD Tahun 2022	Prakiraan Capaian Target RENJA OPD Tahun 2023	Capaian Kinerja Dan Kerangka Pendanaan						Kelompok Sasaran	Prakiraan Maju Rencana Tahun 2025		Perangkat Daerah Penanggung Jawab					
											Target 2024		Pagu Indikatif (Rp)			Lokasi		Sumber Dana	Prioritas		Target	Pagu Indikatif (Rp)			
											Sebelum	Sesudah	RKPD 2024	APBD 2024	RKPD Perubahan 2024				Nasional				Daerah		
1	2					3	4	5	6	7	8	9	10	11	12	13	14	15	16	17	18	19	20		
273	1	02	02			PROGRAM PEMENUHAN UPAYA KESEHATAN PERORANGAN DAN UPAYA KESEHATAN MASYARAKAT	1. Angka Kematian Ibu (AKI) 4. Prevalensi Stunting 2. Angka Kematian Bayi (AKB) 3. Angka Kesakitan TB				-	106,8 16,4 11,5 118,4 per 100.000 KH % per 1000 KH per 100.000 pddk	42,685,893,454	57,857,007,942	57,083,045,942							61,831,951,071			
	1	02	02	2.02		Penyediaan Layanan Kesehatan untuk UKM dan UKP Rujukan Tingkat Daerah Kabupaten/Kota	1. Cakupan Penyediaan Layanan Kesehatan untuk UKM dan UKP Rujukan Tingkat Daerah Kab./Kota	-			-	100 %	16,827,211,915	20,140,893,475	20,140,893,475			-	3. Pelayanan Kesehatan	-		20,913,061,560	DINAS KESEHATAN		
	1	02	02	2.02	0033	Operasional Pelayanan Puskesmas																			
							Jumlah Dokumen Operasional Pelayanan Puskesmas				9 Dokumen	9 Dokumen	4,050,000,000	-	-	Kab. Konawe Kepulauan, Semua Kecamatan, Semua Kel/Desa	Dana Transfer Umum-Dana Alokasi Umum Sisa Lebih Perhitungan Anggaran Tahun Sebelumnya	-	3. Pelayanan Kesehatan			-	DINAS KESEHATAN		
	1	02				URUSAN PEMERINTAHAN BIDANG KESEHATAN							80,668,499,359	81,298,246,900	81,298,246,900							99,390,646,221			
274	1	02	02			PROGRAM PEMENUHAN UPAYA KESEHATAN PERORANGAN DAN UPAYA KESEHATAN MASYARAKAT	1. Angka Kematian Ibu (AKI) 4. Prevalensi Stunting 2. Angka Kematian Bayi (AKB) 3. Angka Kesakitan TB				-	106,8 16,4 11,5 118,4 per 100.000 KH % per 1000 KH per 100.000 pddk	42,685,893,454	57,857,007,942	57,083,045,942							61,831,951,071			
	1	02	02	2.02		Penyediaan Layanan Kesehatan untuk UKM dan UKP Rujukan Tingkat Daerah Kabupaten/Kota	1. Cakupan Penyediaan Layanan Kesehatan untuk UKM dan UKP Rujukan Tingkat Daerah Kab./Kota	-			-	100 %	16,827,211,915	20,140,893,475	20,140,893,475			-	3. Pelayanan Kesehatan	-		20,913,061,560	DINAS KESEHATAN		
	1	02	02	2.02	0033	Operasional Pelayanan Puskesmas																			
	1	02				URUSAN PEMERINTAHAN BIDANG KESEHATAN							80,668,499,359	81,298,246,900	81,298,246,900							99,390,646,221			
275	1	02	02			PROGRAM PEMENUHAN UPAYA KESEHATAN PERORANGAN DAN UPAYA KESEHATAN MASYARAKAT	1. Angka Kematian Ibu (AKI) 4. Prevalensi Stunting 2. Angka Kematian Bayi (AKB) 3. Angka Kesakitan TB				-	106,8 16,4 11,5 118,4 per 100.000 KH % per 1000 KH per 100.000 pddk	42,685,893,454	57,857,007,942	57,083,045,942							61,831,951,071			
	1	02	02	2.02		Penyediaan Layanan Kesehatan untuk UKM dan UKP Rujukan Tingkat Daerah Kabupaten/Kota	1. Cakupan Penyediaan Layanan Kesehatan untuk UKM dan UKP Rujukan Tingkat Daerah Kab./Kota	-			-	100 %	16,827,211,915	20,140,893,475	20,140,893,475			-	3. Pelayanan Kesehatan	-		20,913,061,560	DINAS KESEHATAN		
	1	02	02	2.02	0035	Pelaksanaan Akreditasi Fasilitas Kesehatan di Kabupaten/Kota																			
							Jumlah Fasilitas Kesehatan yang Terakreditasi di Kabupaten/Kota				9 Unit	9 Unit	150,470,000	-	-	Kab. Konawe Kepulauan, Semua Kecamatan, Semua Kel/Desa	Dana Transfer Umum-Dana Alokasi Umum Sisa Lebih Perhitungan Anggaran	-	3. Pelayanan Kesehatan			-	DINAS KESEHATAN		



P-RKPD KABUPATEN KONAWE KEPULAUAN | 2024

No	Kode					Urusan / Bidang Urusan / Program / Kegiatan / Sub Kegiatan	Indikator Program / Kegiatan / Sub Kegiatan	Target Akhir Periode Renstra OPD	Realisasi Capaian RENJA OPD Tahun 2022	Prakiraan Capaian Target RENJA OPD Tahun 2023	Capaian Kinerja Dan Kerangka Pendanaan						Kelompok Sasaran	Prakiraan Maju Rencana Tahun 2025		Perangkat Daerah Penanggung Jawab			
											Target 2024		Pagu Indikatif (Rp)			Lokasi	Sumber Dana	Prioritas					
											Sebelum	Sesudah	RKPD 2024	APBD 2024	RKPD Perubahan 2024			Nasional	Daerah				
1	2					3	4	5	6	7	8	9	10	11	12	13	14	15	16	17	18	19	20
																	Tahun Sebelumnya Dana Transfer Khusus-Dana Alokasi Khusus Non Fisik						
	1	02				URUSAN PEMERINTAHAN BIDANG KESEHATAN							80,668,499,359	81,298,246,900	81,298,246,900							99,390,646,221	
276	1	02	02			PROGRAM PEMENUHAN UPAYA KESEHATAN PERORANGAN DAN UPAYA KESEHATAN MASYARAKAT	1. Angka Kematian Ibu (AKI) 4. Prevalensi Stunting 2. Angka Kematian Bayi (AKB) 3. Angka Kesakitan TB				-	106,8 16,4 11,5 118,4 per 100.000 KH % per 1000 KH per 100.000 pddk	42,685,893,454	57,857,007,942	57,083,045,942							61,831,951,071	
	1	02	02	2.02		Penyediaan Layanan Kesehatan untuk UKM dan UKP Rujukan Tingkat Daerah Kabupaten/Kota	1. Cakupan Penyediaan Layanan Kesehatan untuk UKM dan UKP Rujukan Tingkat Daerah Kab./Kota	-			-	100 %	16,827,211,915	20,140,893,475	20,140,893,475			-	3. Pelayanan Kesehatan	-		20,913,061,560	DINAS KESEHATAN
	1	02	02	2.02	0035	Pelaksanaan Akreditasi Fasilitas Kesehatan di Kabupaten/Kota																	
	1	02				URUSAN PEMERINTAHAN BIDANG KESEHATAN							80,668,499,359	81,298,246,900	81,298,246,900							99,390,646,221	
277	1	02	02			PROGRAM PEMENUHAN UPAYA KESEHATAN PERORANGAN DAN UPAYA KESEHATAN MASYARAKAT	1. Angka Kematian Ibu (AKI) 4. Prevalensi Stunting 2. Angka Kematian Bayi (AKB) 3. Angka Kesakitan TB				-	106,8 16,4 11,5 118,4 per 100.000 KH % per 1000 KH per 100.000 pddk	42,685,893,454	57,857,007,942	57,083,045,942							61,831,951,071	
	1	02	02	2.02		Penyediaan Layanan Kesehatan untuk UKM dan UKP Rujukan Tingkat Daerah Kabupaten/Kota	1. Cakupan Penyediaan Layanan Kesehatan untuk UKM dan UKP Rujukan Tingkat Daerah Kab./Kota	-			-	100 %	16,827,211,915	20,140,893,475	20,140,893,475			-	3. Pelayanan Kesehatan	-		20,913,061,560	DINAS KESEHATAN
	1	02	02	2.02	0036	Investigasi Awal Kejadian Tidak Diharapkan (Kejadian Ikutan Pasca Imunisasi dan Pemberian Obat Massal)																	
							Jumlah Laporan Hasil Investigasi Awal Kejadian Tidak Diharapkan (Kejadian Ikutan Pasca Imunisasi dan Pemberian Obat Massal)				9 Laporan	9 Laporan	25,670,000	-	-		Kab. Konawe Kepulauan, Semua Kecamatan, Semua Kel/Desa	Dana Transfer Umum-Dana Alokasi Umum Dana Transfer Khusus-Dana Alokasi Khusus Non Fisik	-	3. Pelayanan Kesehatan		-	DINAS KESEHATAN
	1	02				URUSAN PEMERINTAHAN BIDANG KESEHATAN							80,668,499,359	81,298,246,900	81,298,246,900							99,390,646,221	
278	1	02	02			PROGRAM PEMENUHAN UPAYA KESEHATAN PERORANGAN DAN UPAYA KESEHATAN MASYARAKAT	1. Angka Kematian Ibu (AKI) 4. Prevalensi Stunting 2. Angka Kematian Bayi (AKB) 3. Angka Kesakitan TB				-	106,8 16,4 11,5 118,4 per 100.000 KH % per 1000 KH per 100.000 pddk	42,685,893,454	57,857,007,942	57,083,045,942							61,831,951,071	
	1	02	02	2.02		Penyediaan Layanan Kesehatan untuk UKM dan UKP Rujukan Tingkat Daerah Kabupaten/Kota	1. Cakupan Penyediaan Layanan Kesehatan untuk UKM dan UKP Rujukan Tingkat Daerah Kab./Kota	-			-	100 %	16,827,211,915	20,140,893,475	20,140,893,475			-	3. Pelayanan Kesehatan	-		20,913,061,560	DINAS KESEHATAN

P-RKPD KABUPATEN KONAWE KEPULAUAN | 2024

No	Kode					Urusan / Bidang Urusan / Program / Kegiatan / Sub Kegiatan	Indikator Program / Kegiatan / Sub Kegiatan	Target Akhir Periode Renstra OPD	Realisasi Capaian RENJA OPD Tahun 2022	Prakiraan Capaian Target RENJA OPD Tahun 2023	Capaian Kinerja Dan Kerangka Pendanaan					Kelompok Sasaran	Prakiraan Maju Rencana Tahun 2025		Perangkat Daerah Penanggung Jawab					
																	Target	Pagu Indikatif (Rp)						
											Target 2024		Pagu Indikatif (Rp)			Lokasi	Sumber Dana	Prioritas						
1	2					3	4	5	6	7	8	9	10	11	12	13	14	15	16	17	18	19	20	
	1	02	02	2.02	0036	Investigasi Awal Kejadian Tidak Diharapkan (Kejadian Ikutan Pasca Imunisasi dan Pemberian Obat Massal)																		
	1	02				URUSAN PEMERINTAHAN BIDANG KESEHATAN							80,668,499,359	81,298,246,900	81,298,246,900						99,390,646,221			
279	1	02	02			PROGRAM PEMENUHAN UPAYA KESEHATAN PERORANGAN DAN UPAYA KESEHATAN MASYARAKAT	1. Angka Kematian Ibu (AKI) 4. Prevalensi Stunting 2. Angka Kematian Bayi (AKB) 3. Angka Kesakitan TB				-	106,8 16,4 11,5 118,4 per 100.000 KH % per 1000 KH per 100.000 pddk	42,685,893,454	57,857,007,942	57,083,045,942							61,831,951,071		
	1	02	02	2.02		Penyediaan Layanan Kesehatan untuk UKM dan UKP Rujukan Tingkat Daerah Kabupaten/Kota	1. Cakupan Penyediaan Layanan Kesehatan untuk UKM dan UKP Rujukan Tingkat Daerah Kab./Kota	-			-	100 %	16,827,211,915	20,140,893,475	20,140,893,475			-	3. Pelayanan Kesehatan	-		20,913,061,560		DINAS KESEHATAN
	1	02	02	2.02	0037	Pelaksanaan Kewaspadaan Dini dan Respon Wabah																		
							Jumlah Dokumen Hasil Pelaksanaan Kewaspadaan Dini dan Respon Wabah				9 Dokumen	9 Dokumen	25,670,000	-	-	Kab. Konawe Kepulauan, Semua Kecamatan, Semua Kel/Desa	Dana Transfer Umum-Dana Alokasi Umum	-	3. Pelayanan Kesehatan		-			DINAS KESEHATAN
	1	02				URUSAN PEMERINTAHAN BIDANG KESEHATAN							80,668,499,359	81,298,246,900	81,298,246,900						99,390,646,221			
280	1	02	02			PROGRAM PEMENUHAN UPAYA KESEHATAN PERORANGAN DAN UPAYA KESEHATAN MASYARAKAT	1. Angka Kematian Ibu (AKI) 4. Prevalensi Stunting 2. Angka Kematian Bayi (AKB) 3. Angka Kesakitan TB				-	106,8 16,4 11,5 118,4 per 100.000 KH % per 1000 KH per 100.000 pddk	42,685,893,454	57,857,007,942	57,083,045,942							61,831,951,071		
	1	02	02	2.02		Penyediaan Layanan Kesehatan untuk UKM dan UKP Rujukan Tingkat Daerah Kabupaten/Kota	1. Cakupan Penyediaan Layanan Kesehatan untuk UKM dan UKP Rujukan Tingkat Daerah Kab./Kota	-			-	100 %	16,827,211,915	20,140,893,475	20,140,893,475			-	3. Pelayanan Kesehatan	-		20,913,061,560		DINAS KESEHATAN
	1	02	02	2.02	0037	Pelaksanaan Kewaspadaan Dini dan Respon Wabah																		
	1	02	02	2.02	0042	Pengelolaan pelayanan kesehatan Malaria																		
							Jumlah orang yang mendapatkan pelayanan kesehatan malaria				-	34 Orang	-	-	34,940,560	Kab. Konawe Kepulauan, Semua Kecamatan, Semua Kel/Desa	Dana Transfer Khusus-Dana Alokasi Khusus Non Fisik	-	3. Pelayanan Kesehatan			36,687,588		DINAS KESEHATAN
	1	02	02	2.02	0046	Pengelolaan upaya kesehatan ibu dan Anak																		
							Jumlah dokumen hasil pengelolaan upaya kesehatan ibu dan anak				-	9 Dokumen	-	-	137,749,000	Kab. Konawe Kepulauan, Semua Kecamatan, Semua Kel/Desa	Dana Transfer Khusus-Dana Alokasi Khusus Non Fisik	-	3. Pelayanan Kesehatan			144,636,450		DINAS KESEHATAN
	1	02	02	2.03		Penyelenggaraan Sistem Informasi Kesehatan Secara Terintegrasi	1. Cak. Penyelenggaraan Sistem Informasi Kesehatan secara Terintegrasi	-			-	100 %	145,077,000	215,659,467	215,659,467			-	3. Pelayanan Kesehatan	-		178,026,940		DINAS KESEHATAN
	1	02	02	2.03	0002	Pengelolaan Sistem Informasi Kesehatan																		

P-RKPD KABUPATEN KONAWE KEPULAUAN | 2024

No	Kode					Urusan / Bidang Urusan / Program / Kegiatan / Sub Kegiatan	Indikator Program / Kegiatan / Sub Kegiatan	Target Akhir Periode Renstra OPD	Realisasi Capaian RENJA OPD Tahun 2022	Prakiraan Capaian Target RENJA OPD Tahun 2023	Capaian Kinerja Dan Kerangka Pendanaan					Kelompok Sasaran	Prakiraan Maju Rencana Tahun 2025		Perangkat Daerah Penanggung Jawab					
											Target 2024		Pagu Indikatif (Rp)			Lokasi	Sumber Dana	Prioritas						
											Sebelum	Sesudah	RKPD 2024	APBD 2024	RKPD Perubahan 2024			Nasional	Daerah					
1	2					3	4	5	6	7	8	9	10	11	12	13	14	15	16	17	18	19	20	
							Jumlah Dokumen Hasil Pengelolaan Sistem Informasi Kesehatan				1 Dokumen	1 Dokumen	145,077,000	215,659,467	215,659,467	Kab. Konawe Kepulauan, Semua Kecamatan, Semua Kel/Desa	Dana Transfer Umum-Dana Alokasi Umum	-	3. Pelayanan Kesehatan			178,026,940	DINAS KESEHATAN	
	1	02				URUSAN PEMERINTAHAN BIDANG KESEHATAN							80,668,499,359	81,298,246,900	81,298,246,900							99,390,646,221		
281	1	02	02			PROGRAM PEMENUHAN UPAYA KESEHATAN PERORANGAN DAN UPAYA KESEHATAN MASYARAKAT	4. Prevalensi Stunting 2. Angka Kematian Bayi (AKB) 1. Angka Kematian Ibu (AKI) 3. Angka Kesakitan TB				-	16,4 11,5 106,8 118,4 % per 1000 KH per 100.000 KH per 100.000 pddk	42,685,893,454	57,857,007,942	57,083,045,942							61,831,951,071		
	1	02	02	2.04		Penerbitan Izin Rumah Sakit Kelas C, D dan Fasilitas Pelayanan Kesehatan Tingkat Daerah Kabupaten/Kota	1. Cakupan Penerbitan Izin Rumah Sakit Kelas C, D dan Fasyankes Tingkat Daerah Kab./Kota	-			-	100 %	19,355,000	19,205,000	19,205,000			-	3. Pelayanan Kesehatan	-		20,165,250	DINAS KESEHATAN	
	1	02	02	2.04	0003	Peningkatan Mutu Pelayanan Fasilitas Kesehatan																		
							Jumlah Fasilitas Kesehatan yang Dilakukan Pengukuran Indikator Nasional Mutu (INM) Pelayanan kesehatan				1 Unit	1 Unit	19,355,000	-	-	Kab. Konawe Kepulauan, Semua Kecamatan, Semua Kel/Desa	Dana Transfer Umum-Dana Alokasi Umum	-	3. Pelayanan Kesehatan			-	DINAS KESEHATAN	
	1	02				URUSAN PEMERINTAHAN BIDANG KESEHATAN							80,668,499,359	81,298,246,900	81,298,246,900							99,390,646,221		
282	1	02	02			PROGRAM PEMENUHAN UPAYA KESEHATAN PERORANGAN DAN UPAYA KESEHATAN MASYARAKAT	4. Prevalensi Stunting 2. Angka Kematian Bayi (AKB) 1. Angka Kematian Ibu (AKI) 3. Angka Kesakitan TB				-	16,4 11,5 106,8 118,4 % per 1000 KH per 100.000 KH per 100.000 pddk	42,685,893,454	57,857,007,942	57,083,045,942							61,831,951,071		
	1	02	02	2.04		Penerbitan Izin Rumah Sakit Kelas C, D dan Fasilitas Pelayanan Kesehatan Tingkat Daerah Kabupaten/Kota	1. Cakupan Penerbitan Izin Rumah Sakit Kelas C, D dan Fasyankes Tingkat Daerah Kab./Kota	-			-	100 %	19,355,000	19,205,000	19,205,000			-	3. Pelayanan Kesehatan	-		20,165,250	DINAS KESEHATAN	
	1	02	02	2.04	0003	Peningkatan Mutu Pelayanan Fasilitas Kesehatan																		
	1	02				URUSAN PEMERINTAHAN BIDANG KESEHATAN							80,668,499,359	81,298,246,900	81,298,246,900							99,390,646,221		
283	1	02	03			PROGRAM PENINGKATAN KAPASITAS SUMBER DAYA MANUSIA KESEHATAN	1. Persentase fasilitas pelayanan kesehatan yang memiliki tenaga kesehatan sesuai standar				-	67 %	5,878,751,000	300,799,000	1,074,761,000							1,319,328,550		
	1	02	03	2.02		Perencanaan Kebutuhan dan Pendayagunaan Sumber Daya Manusia Kesehatan untuk UKP dan UKM di Wilayah Kabupaten/Kota	1. Cakupan Perencanaan Kebutuhan dan Pendayagunaan SDM Kesehatan untuk UKP dan UKM di Wilayah Kab./Kota	-			-	100 %	5,217,280,000	32,980,000	32,980,000			-	3. Pelayanan Kesehatan	-		192,703,350	DINAS KESEHATAN	
	1	02	03	2.02	0001	Perencanaan dan Distribusi serta Pemerataan Sumber Daya Manusia Kesehatan																		
							Jumlah Dokumen Hasil Perencanaan dan Distribusi serta Pemerataan Sumber Daya				2 Dokumen	2 Dokumen	21,280,000	-	-	Kab. Konawe Kepulauan, Semua	Dana Transfer Umum-Dana Alokasi Umum	-	3. Pelayanan Kesehatan			-	DINAS KESEHATAN	

P-RKPD KABUPATEN KONAWE KEPULAUAN | 2024

No	Kode						Urusan / Bidang Urusan / Program / Kegiatan / Sub Kegiatan	Indikator Program / Kegiatan / Sub Kegiatan	Target Akhir Periode Renstra OPD	Realisasi Capaian RENJA OPD Tahun 2022	Prakiraan Capaian Target RENJA OPD Tahun 2023	Capaian Kinerja Dan Kerangka Pendanaan					Kelompok Sasaran	Prakiraan Maju Rencana Tahun 2025		Perangkat Daerah Penanggung Jawab						
																		Target	Pagu Indikatif (Rp)							
												Target 2024		Pagu Indikatif (Rp)			Lokasi	Sumber Dana	Prioritas							
1	2						3	4	5	6	7	Sebelum	Sesudah	RKPD 2024	APBD 2024	RKPD Perubahan 2024	13	14	Nasional	Daerah	15	16	17	18	19	20
							Manusia Kesehatan										Kecamatan, Semua Kel/Desa									
	1	02					URUSAN PEMERINTAHAN BIDANG KESEHATAN							80,668,499,359	81,298,246,900	81,298,246,900								99,390,646,221		
284	1	02	03				PROGRAM PENINGKATAN KAPASITAS SUMBER DAYA MANUSIA KESEHATAN	1. Persentase fasilitas pelayanan kesehatan yang memiliki tenaga kesehatan sesuai standar				-	67 %	5,878,751,000	300,799,000	1,074,761,000									1,319,328,550	
	1	02	03	2.02			Perencanaan Kebutuhan dan Pendayagunaan Sumber Daya Manusia Kesehatan untuk UKP dan UKM di Wilayah Kabupaten/Kota	1. Cakupan Perencanaan Kebutuhan dan Pendayagunaan SDM Kesehatan untuk UKP dan UKM di Wilayah Kab./Kota	-			-	100 %	5,217,280,000	32,980,000	32,980,000			-	3. Pelayanan Kesehatan	-				192,703,350	DINAS KESEHATAN
	1	02	03	2.02	0001	Perencanaan dan Distribusi serta Pemerataan Sumber Daya Manusia Kesehatan																				
	1	02					URUSAN PEMERINTAHAN BIDANG KESEHATAN							80,668,499,359	81,298,246,900	81,298,246,900								99,390,646,221		
285	1	02	03				PROGRAM PENINGKATAN KAPASITAS SUMBER DAYA MANUSIA KESEHATAN	1. Persentase fasilitas pelayanan kesehatan yang memiliki tenaga kesehatan sesuai standar				-	67 %	5,878,751,000	300,799,000	1,074,761,000									1,319,328,550	
	1	02	03	2.02			Perencanaan Kebutuhan dan Pendayagunaan Sumber Daya Manusia Kesehatan untuk UKP dan UKM di Wilayah Kabupaten/Kota	1. Cakupan Perencanaan Kebutuhan dan Pendayagunaan SDM Kesehatan untuk UKP dan UKM di Wilayah Kab./Kota	-			-	100 %	5,217,280,000	32,980,000	32,980,000			-	3. Pelayanan Kesehatan	-				192,703,350	DINAS KESEHATAN
	1	02	03	2.02	0003	Pembinaan dan Pengawasan Sumber Daya Manusia Kesehatan																				
								Jumlah Dokumen Hasil Pembinaan dan Pengawasan Sumber Daya Manusia Kesehatan				9 Dokumen	9 Dokumen	12,000,000	-	-	Kab. Konawe Kepulauan, Semua Kecamatan, Semua Kel/Desa	Dana Transfer Umum-Dana Alokasi Umum Dana Transfer Khusus-Dana Alokasi Khusus Non Fisik	-	3. Pelayanan Kesehatan				-	DINAS KESEHATAN	
	1	02					URUSAN PEMERINTAHAN BIDANG KESEHATAN							80,668,499,359	81,298,246,900	81,298,246,900								99,390,646,221		
286	1	02	03				PROGRAM PENINGKATAN KAPASITAS SUMBER DAYA MANUSIA KESEHATAN	1. Persentase fasilitas pelayanan kesehatan yang memiliki tenaga kesehatan sesuai standar				-	67 %	5,878,751,000	300,799,000	1,074,761,000									1,319,328,550	
	1	02	03	2.02			Perencanaan Kebutuhan dan Pendayagunaan Sumber Daya Manusia Kesehatan untuk UKP dan UKM di Wilayah Kabupaten/Kota	1. Cakupan Perencanaan Kebutuhan dan Pendayagunaan SDM Kesehatan untuk UKP dan UKM di Wilayah Kab./Kota	-			-	100 %	5,217,280,000	32,980,000	32,980,000			-	3. Pelayanan Kesehatan	-				192,703,350	DINAS KESEHATAN
	1	02	03	2.02	0003	Pembinaan dan Pengawasan Sumber Daya Manusia Kesehatan																				
	1	02					URUSAN PEMERINTAHAN BIDANG KESEHATAN							80,668,499,359	81,298,246,900	81,298,246,900								99,390,646,221		
287	1	02	03				PROGRAM PENINGKATAN KAPASITAS SUMBER DAYA MANUSIA KESEHATAN	1. Persentase fasilitas pelayanan kesehatan yang memiliki tenaga kesehatan sesuai standar				-	67 %	5,878,751,000	300,799,000	1,074,761,000									1,319,328,550	

P-RKPD KABUPATEN KONAWE KEPULAUAN | 2024

No	Kode					Urusan / Bidang Urusan / Program / Kegiatan / Sub Kegiatan	Indikator Program / Kegiatan / Sub Kegiatan	Target Akhir Periode Renstra OPD	Realisasi Capaian RENJA OPD Tahun 2022	Prakiraan Capaian Target RENJA OPD Tahun 2023	Capaian Kinerja Dan Kerangka Pendanaan					Kelompok Sasaran	Prakiraan Maju Rencana Tahun 2025		Perangkat Daerah Penanggung Jawab					
																	Target	Pagu Indikatif (Rp)						
											Target 2024		Pagu Indikatif (Rp)			Lokasi	Sumber Dana	Prioritas						
											Sebelum	Sesudah	RKPD 2024	APBD 2024	RKPD Perubahan 2024			Nasional	Daerah					
1	2					3	4	5	6	7	8	9	10	11	12	13	14	15	16	17	18	19	20	
	1	02	03	2.03		Pengembangan Mutu dan Peningkatan Kompetensi Teknis Sumber Daya Manusia Kesehatan Tingkat Daerah Kabupaten/Kota	1. Cakupan Pengembangan Mutu dan Peningkatan Kompetensi Teknis SDM Kesehatan Tingkat Daerah Kab./Kota	-			-	100 %	661,471,000	267,819,000	267,819,000			-	3. Pelayanan Kesehatan	-		1,126,625,200	DINAS KESEHATAN	
	1	02	03	2.03	0001	Pengembangan Mutu dan Peningkatan Kompetensi Teknis Sumber Daya Manusia Kesehatan Tingkat Daerah Kabupaten/Kota																		
							Jumlah Sumber Daya Manusia Kesehatan Tingkat Daerah Kabupaten/Kota yang Ditingkatkan Mutu dan Kompetensinya				135 Orang	135 Orang	553,426,000	-	-	Kab. Konawe Kepulauan, Semua Kecamatan, Semua Kel/Desa	Dana Transfer Umum-Dana Alokasi Umum Sisa Lebih Perhitungan Anggaran Tahun Sebelumnya Dana Transfer Khusus-Dana Alokasi Khusus Non Fisik	-	3. Pelayanan Kesehatan			-	DINAS KESEHATAN	
	1	02				URUSAN PEMERINTAHAN BIDANG KESEHATAN							80,668,499,359	81,298,246,900	81,298,246,900							99,390,646,221		
288	1	02	03			PROGRAM PENINGKATAN KAPASITAS SUMBER DAYA MANUSIA KESEHATAN	1. Persentase fasilitas pelayanan kesehatan yang memiliki tenaga kesehatan sesuai standar				-	67 %	5,878,751,000	300,799,000	1,074,761,000							1,319,328,550		
	1	02	03	2.03		Pengembangan Mutu dan Peningkatan Kompetensi Teknis Sumber Daya Manusia Kesehatan Tingkat Daerah Kabupaten/Kota	1. Cakupan Pengembangan Mutu dan Peningkatan Kompetensi Teknis SDM Kesehatan Tingkat Daerah Kab./Kota	-			-	100 %	661,471,000	267,819,000	267,819,000			-	3. Pelayanan Kesehatan	-		1,126,625,200	DINAS KESEHATAN	
	1	02	03	2.03	0001	Pengembangan Mutu dan Peningkatan Kompetensi Teknis Sumber Daya Manusia Kesehatan Tingkat Daerah Kabupaten/Kota																		
	1	02				URUSAN PEMERINTAHAN BIDANG KESEHATAN							80,668,499,359	81,298,246,900	81,298,246,900							99,390,646,221		
289	1	02	04			PROGRAM SEDIAAN FARMASI, ALAT KESEHATAN DAN MAKANAN MINUMAN	1. Presentase fasyankes yang memilik alat kesehatan, sedian farmasi dan bahan medis habis pakai sesuai dengan standar				-	54,4 %	171,570,000	178,160,000	178,160,000							187,068,000		
	1	02	04	2.01		Pemberian Izin Apotek, Toko Obat, Toko Alat Kesehatan dan Optikal, Usaha Mikro Obat Tradisional (UMOT)	1. Cakupan Pemberian Izin Apotek, Toko Obat, Toko AlKes dan Optikal, Usaha Mikro Obat Tradisional (UMOT)	-			-	55 %	37,650,000	37,650,000	37,650,000			-	3. Pelayanan Kesehatan	-		39,532,500	DINAS KESEHATAN	
	1	02	04	2.01	0001	Pengendalian dan Pengawasan serta Tindak Lanjut Pengawasan Perizinan Apotek, Toko Obat, Toko Alat Kesehatan, dan Optikal, Usaha Mikro Obat Tradisional (UMOT)																		
							Jumlah Dokumen Hasil Pengendalian dan Pengawasan serta Tindak Lanjut Pengawasan Perizinan Apotek, Toko Obat, Toko Alat Kesehatan, dan Optikal, Usaha Mikro Obat Tradisional (UMOT)				27 Dokumen	27 Dokumen	37,650,000	-	-	Kab. Konawe Kepulauan, Semua Kecamatan, Semua Kel/Desa	Dana Transfer Umum-Dana Alokasi Umum	-	3. Pelayanan Kesehatan			-	DINAS KESEHATAN	
	1	02				URUSAN PEMERINTAHAN BIDANG KESEHATAN							80,668,499,359	81,298,246,900	81,298,246,900							99,390,646,221		
290	1	02	04			PROGRAM SEDIAAN FARMASI, ALAT KESEHATAN DAN MAKANAN MINUMAN	1. Presentase fasyankes yang memilik alat kesehatan, sedian farmasi dan bahan medis habis pakai sesuai dengan standar				-	54,4 %	171,570,000	178,160,000	178,160,000							187,068,000		
	1	02	04	2.01		Pemberian Izin Apotek, Toko Obat, Toko Alat	1. Cakupan Pemberian Izin Apotek, Toko Obat, Toko AlKes	-			-	55 %	37,650,000	37,650,000	37,650,000			-	3. Pelayanan Kesehatan	-		39,532,500	DINAS KESEHATAN	

P-RKPD KABUPATEN KONAWE KEPULAUAN | 2024

N o	Kode					Urusan / Bidang Urusan / Program / Kegiatan / Sub Kegiatan	Indikator Program / Kegiatan / Sub Kegiatan	Target Akhir Periode Renstra OPD	Realisasi Capaian RENJA OPD Tahun 2022	Prakiraan Capaian Target RENJA OPD Tahun 2023	Capaian Kinerja Dan Kerangka Pendanaan					Kelompok Sasaran	Prakiraan Maju Rencana Tahun 2025		Perangkat Daerah Penanggung Jawab				
											Target 2024		Pagu Indikatif (Rp)				Lokasi	Sumber Dana		Prioritas		Target	Pagu Indikatif (Rp)
											Sebelum	Sesudah	RKPD 2024	APBD 2024	RKPD Perubahan 2024					Nasional	Daerah		
1	2					3	4	5	6	7	8	9	10	11	12	13	14	15	16	17	18	19	20
						Kesehatan dan Optikal, Usaha Mikro Obat Tradisional (UMOT)	dan Optikal, Usaha Mikro Obat Tradisional (UMOT)																
	1	02	04	2.01	0001	Pengendalian dan Pengawasan serta Tindak Lanjut Pengawasan Perizinan Apotek, Toko Obat, Toko Alat Kesehatan, dan Optikal, Usaha Mikro Obat Tradisional (UMOT)																	
	1	02				URUSAN PEMERINTAHAN BIDANG KESEHATAN							80,668,499,359	81,298,246,900	81,298,246,900							99,390,646,221	
2 9 1	1	02	04			PROGRAM SEDIAAN FARMASI, ALAT KESEHATAN DAN MAKANAN MINUMAN	1. Presentase fasyankes yang memiliki alat kesehatan, sedian farmasi dan bahan medis habis pakai sesuai dengan standar				-	54,4 %	171,570,000	178,160,000	178,160,000							187,068,000	
	1	02	04	2.03		Penerbitan Sertifikat Produksi Pangan Industri Rumah Tangga dan Nomor P-IRT sebagai Izin Produksi, untuk Produk Makanan Minuman Tertentu yang Dapat Diproduksi oleh Industri Rumah Tangga	1. Cakupan Penerbitan Sertifikat Produksi Pangan Industri Rumah Tangga dan Nomor P-IRT sebagai Izin Produksi, untuk Produk Makanan Minuman Tertentu yang dapat Diproduksi oleh Industri Rumah Tangga	-			-	100 %	133,920,000	140,510,000	140,510,000			-	3. Pelayanan Kesehatan	-		147,535,500	DINAS KESEHATAN
	1	02	04	2.03	0001	Pengendalian dan Pengawasan serta Tindak Lanjut Pengawasan Sertifikat Produksi Pangan Industri Rumah Tangga dan Nomor P-IRT sebagai Izin Produksi, untuk Produk Makanan Minuman Tertentu yang Dapat Diproduksi oleh Industri Rumah Tangga																	
							Jumlah Dokumen Hasil Pengendalian dan Pengawasan serta Tindak Lanjut Pengawasan Sertifikat Produksi Pangan Industri Rumah Tangga dan Nomor P-IRT sebagai Izin Produksi, untuk Produk Makanan Minuman Tertentu yang Dapat Diproduksi oleh Industri Rumah Tangga				27 Dokumen	27 Dokumen	133,920,000	-	-	Kab. Konawe Kepulauan, Semua Kecamatan, Semua Kel/Desa	Dana Transfer Umum-Dana Alokasi Umum	-	3. Pelayanan Kesehatan			-	DINAS KESEHATAN
	1	02				URUSAN PEMERINTAHAN BIDANG KESEHATAN							80,668,499,359	81,298,246,900	81,298,246,900							99,390,646,221	
2 9 2	1	02	04			PROGRAM SEDIAAN FARMASI, ALAT KESEHATAN DAN MAKANAN MINUMAN	1. Presentase fasyankes yang memiliki alat kesehatan, sedian farmasi dan bahan medis habis pakai sesuai dengan standar				-	54,4 %	171,570,000	178,160,000	178,160,000							187,068,000	
	1	02	04	2.03		Penerbitan Sertifikat Produksi Pangan Industri Rumah Tangga dan Nomor P-IRT sebagai Izin Produksi, untuk Produk Makanan Minuman Tertentu yang Dapat Diproduksi oleh Industri Rumah Tangga	1. Cakupan Penerbitan Sertifikat Produksi Pangan Industri Rumah Tangga dan Nomor P-IRT sebagai Izin Produksi, untuk Produk Makanan Minuman Tertentu yang dapat Diproduksi oleh Industri Rumah Tangga	-			-	100 %	133,920,000	140,510,000	140,510,000			-	3. Pelayanan Kesehatan	-		147,535,500	DINAS KESEHATAN
	1	02	04	2.03	0001	Pengendalian dan Pengawasan serta Tindak Lanjut Pengawasan Sertifikat Produksi Pangan Industri Rumah Tangga dan Nomor P-IRT sebagai Izin Produksi, untuk Produk Makanan Minuman Tertentu yang Dapat Diproduksi oleh Industri Rumah Tangga																	
	1	02				URUSAN PEMERINTAHAN BIDANG KESEHATAN							80,668,499,359	81,298,246,900	81,298,246,900							99,390,646,221	
2 9 3	1	02	05			PROGRAM PEMBERDAYAAN MASYARAKAT BIDANG KESEHATAN	1. Cakupan UKBM aktif				-	62,7 %	106,362,300	104,162,300	104,162,300							111,680,415	
	1	02	05	2.02		Pelaksanaan Sehat dalam rangka Promotif Preventif Tingkat Daerah Kabupaten/Kota	1. Cakupan Pelaksanaan Sehat dalam rangka Promotif Preventif Tkt Daerah Kab./Kota	-			-	65 %	79,197,300	78,647,300	78,647,300			-	3. Pelayanan Kesehatan	-		83,157,165	DINAS KESEHATAN
	1	02	05	2.02	0001	Penyelenggaraan Promosi Kesehatan dan Gerakan Hidup Bersih dan Sehat																	

P-RKPD KABUPATEN KONAWE KEPULAUAN | 2024

No	Kode						Urusan / Bidang Urusan / Program / Kegiatan / Sub Kegiatan	Indikator Program / Kegiatan / Sub Kegiatan	Target Akhir Periode Renstra OPD	Realisasi Capaian RENJA OPD Tahun 2022	Prakiraan Capaian Target RENJA OPD Tahun 2023	Capaian Kinerja Dan Kerangka Pendanaan					Kelompok Sasaran	Prakiraan Maju Rencana Tahun 2025		Perangkat Daerah Penanggung Jawab				
																		Target	Pagu Indikatif (Rp)					
												Target 2024		Pagu Indikatif (Rp)			Lokasi	Sumber Dana	Prioritas					
1	2						3	4	5	6	7	Sebelum	Sesudah	RKPD 2024	APBD 2024	RKPD Perubahan 2024	13	14	Nasional	Daerah	17	18	19	20
								Jumlah Dokumen Hasil Penyelenggaraan Promosi Kesehatan dan Gerakan Hidup Bersih dan Sehat				36 Dokumen	36 Dokumen	79,197,300	-	-	Kab. Konawe Kepulauan, Semua Kecamatan, Semua Kel/Desa	Dana Transfer Umum-Dana Alokasi Umum	-	3. Pelayanan Kesehatan			-	DINAS KESEHATAN
	1	02					URUSAN PEMERINTAHAN BIDANG KESEHATAN							80,668,499,359	81,298,246,900	81,298,246,900							99,390,646,221	
294	1	02	05				PROGRAM PEMBERDAYAAN MASYARAKAT BIDANG KESEHATAN	1. Cakupan UKBM aktif				-	62,7 %	106,362,300	104,162,300	104,162,300							111,680,415	
	1	02	05	2.02			Pelaksanaan Sehat dalam rangka Promotif Preventif Tingkat Daerah Kabupaten/Kota	1. Cakupan Pelaksanaan Sehat dalam rangka Promotif Preventif Tkt Daerah Kab./Kota	-			-	65 %	79,197,300	78,647,300	78,647,300			-	3. Pelayanan Kesehatan	-		83,157,165	DINAS KESEHATAN
	1	02	05	2.02	0001	Penyelenggaraan Promosi Kesehatan dan Gerakan Hidup Bersih dan Sehat																		
	1	02				URUSAN PEMERINTAHAN BIDANG KESEHATAN								80,668,499,359	81,298,246,900	81,298,246,900							99,390,646,221	
295	1	02	05				PROGRAM PEMBERDAYAAN MASYARAKAT BIDANG KESEHATAN	1. Cakupan UKBM aktif				-	62,7 %	106,362,300	104,162,300	104,162,300							111,680,415	
	1	02	05	2.03			Pengembangan dan Pelaksanaan Upaya Kesehatan Bersumber Daya Masyarakat (UKBM) Tingkat Daerah Kabupaten/Kota	1. Cakupan Pengembangan dan Pelaksanaan UKBM Tkt Daerah Kab./Kota	-			-	100 %	27,165,000	25,515,000	25,515,000			-	3. Pelayanan Kesehatan	-		28,523,250	DINAS KESEHATAN
	1	02	05	2.03	0001	Bimbingan Teknis dan Supervisi Pengembangan dan Pelaksanaan Upaya Kesehatan Bersumber Daya Masyarakat (UKBM)																		
								Jumlah Dokumen Hasil Bimbingan Teknis dan Supervisi Upaya Kesehatan Bersumber Daya Masyarakat (UKBM)				27 Dokumen	27 Dokumen	27,165,000	-	-	Kab. Konawe Kepulauan, Semua Kecamatan, Semua Kel/Desa	Dana Transfer Umum-Dana Alokasi Umum	-	3. Pelayanan Kesehatan			-	DINAS KESEHATAN
	1	02				URUSAN PEMERINTAHAN BIDANG KESEHATAN								80,668,499,359	81,298,246,900	81,298,246,900							99,390,646,221	
296	1	02	05				PROGRAM PEMBERDAYAAN MASYARAKAT BIDANG KESEHATAN	1. Cakupan UKBM aktif				-	62,7 %	106,362,300	104,162,300	104,162,300							111,680,415	
	1	02	05	2.03			Pengembangan dan Pelaksanaan Upaya Kesehatan Bersumber Daya Masyarakat (UKBM) Tingkat Daerah Kabupaten/Kota	1. Cakupan Pengembangan dan Pelaksanaan UKBM Tkt Daerah Kab./Kota	-			-	100 %	27,165,000	25,515,000	25,515,000			-	3. Pelayanan Kesehatan	-		28,523,250	DINAS KESEHATAN
	1	02	05	2.03	0001	Bimbingan Teknis dan Supervisi Pengembangan dan Pelaksanaan Upaya Kesehatan Bersumber Daya Masyarakat (UKBM)																		
						RUMAH SAKIT UMUM DAERAH								-	31,397,863,200	31,397,863,200							43,445,040,000	
	1					URUSAN PEMERINTAHAN WAJIB YANG BERKAITAN DENGAN PELAYANAN DASAR								-	31,397,863,200	31,397,863,200							43,445,040,000	
	1	02				URUSAN PEMERINTAHAN BIDANG KESEHATAN								-	31,397,863,200	31,397,863,200							43,445,040,000	
297	1	02	01				PROGRAM PENUNJIANG URUSAN PEMERINTAHAN DAERAH KABUPATEN/KOTA	1. Cakupan pelayanan penunjang urusan Pemda dalam pelayanan kesehatan				-	100 %	-	6,239,626,200	4,991,137,200							8,345,040,000	

P-RKPD KABUPATEN KONAWE KEPULAUAN | 2024

No	Kode					Urusan / Bidang Urusan / Program / Kegiatan / Sub Kegiatan	Indikator Program / Kegiatan / Sub Kegiatan	Target Akhir Periode Renstra OPD	Realisasi Capaian RENJA OPD Tahun 2022	Prakiraan Capaian Target RENJA OPD Tahun 2023	Capaian Kinerja Dan Kerangka Pendanaan					Kelompok Sasaran	Prakiraan Maju Rencana Tahun 2025		Perangkat Daerah Penanggung Jawab														
																	Target	Pagu Indikatif (Rp)															
											Target 2024		Pagu Indikatif (Rp)			Lokasi	Sumber Dana	Prioritas															
1	2					3	4	5	6	7	8	9	10	11	12	13	14	15	16	17	18	19	20										
	1	02	01	2.01		Perencanaan, Penganggaran, dan Evaluasi Kinerja Perangkat Daerah	1. Cakupan kegiatan Perencanaan, Penganggaran dan Evaluasi Kinerja Perangkat Daerah	-			-	100 %	-	5,930,000	5,930,000			-	-	-		22,500,000	DINAS KESEHATAN										
	1	02	01	2.01	0001	Penyusunan Dokumen Perencanaan Perangkat Daerah																											
							Jumlah Dokumen Perencanaan Perangkat Daerah				3 Dokumen	2 Dokumen	-	2,840,000	3,840,000	Kab. Konawe Kepulauan, Semua Kecamatan, Semua Kel/Desa	Dana Transfer Umum-Dana Alokasi Umum	-	-			10,000,000	DINAS KESEHATAN										
	1	02	01	2.01	0006	Koordinasi dan Penyusunan Laporan Capaian Kinerja dan Ikhtisar Realisasi Kinerja SKPD																											
							Jumlah Laporan Capaian Kinerja dan Ikhtisar Realisasi Kinerja SKPD dan Laporan Hasil Koordinasi Penyusunan Laporan Capaian Kinerja dan Ikhtisar Realisasi Kinerja SKPD				1 Laporan	1 Laporan	-	250,000	250,000	Kab. Konawe Kepulauan, Semua Kecamatan, Semua Kel/Desa	Dana Transfer Umum-Dana Alokasi Umum	-	-			2,500,000	DINAS KESEHATAN										
	1	02	01	2.01	0007	Evaluasi Kinerja Perangkat Daerah																											
							Jumlah Laporan Evaluasi Kinerja Perangkat Daerah				1 Laporan	1 Laporan	-	2,840,000	2,840,000	Kab. Konawe Kepulauan, Wawonii Barat, Pasir Putih	Dana Transfer Umum-Dana Alokasi Umum	-	-			10,000,000	DINAS KESEHATAN										
	1	02	01	2.02		Administrasi Keuangan Perangkat Daerah	1. Cakupan Administrasi Keuangan Perangkat Daerah	-			-	100 %	-	3,745,339,900	3,745,339,900			-	-	-		5,502,500,000	DINAS KESEHATAN										
	1	02	01	2.02	0001	Penyediaan Gaji dan Tunjangan ASN																											
							Jumlah Orang yang Menerima Gaji dan Tunjangan ASN				77 Orang/bulan	77 Orang/bulan	-	3,745,089,900	3,745,089,900	Kab. Konawe Kepulauan, Wawonii Barat, Pasir Putih	Dana Transfer Umum-Dana Alokasi Umum	-	-			5,500,000,000	DINAS KESEHATAN										
	1	02	01	2.02	0005	Koordinasi dan Penyusunan Laporan Keuangan Akhir Tahun SKPD																											
							Jumlah Laporan Keuangan Akhir Tahun SKPD dan Laporan Hasil Koordinasi Penyusunan Laporan Keuangan Akhir Tahun SKPD				1 Laporan	1 Laporan	-	250,000	250,000	Kab. Konawe Kepulauan, Wawonii Barat, Pasir Putih	Dana Transfer Umum-Dana Alokasi Umum	-	-			2,500,000	DINAS KESEHATAN										
	1	02	01	2.05		Administrasi Kepegawaian Perangkat Daerah	1. Cakupan Administrasi Kepegawaian Perangkat Daerah	-			-	100 %	-	-	-			-	-	-		100,000,000	DINAS KESEHATAN										
	1	02	01	2.05	0002	Pengadaan Pakaian Dinas beserta Atribut Kelengkapannya																											
							Jumlah Paket Pakaian Dinas beserta Atribut Kelengkapan				1 Paket	1 Paket	-	-	-	Kab. Konawe Kepulauan, Wawonii Barat, Pasir Putih Kab. Konawe Kepulauan, Semua Kecamatan, Semua Kel/Desa	Dana Transfer Umum-Dana Alokasi Umum	-	-			100,000,000	DINAS KESEHATAN										
	1	02	01	2.06		Administrasi Umum Perangkat Daerah	1. Cakupan Administrasi Umum Perangkat Daerah	-			-	100 %	-	374,097,350	374,097,350			-	-	-		715,040,000	DINAS KESEHATAN										
	1	02	01	2.06	0001	Penyediaan Komponen Instalasi Listrik/Penerangan Bangunan Kantor																											
							Jumlah Paket Komponen Instalasi Listrik/Penerangan Bangunan Kantor yang Disediakan				1 Paket	1 Paket	-	5,690,000	5,690,000	Kab. Konawe Kepulauan, Wawonii Barat, Pasir Putih Kab. Konawe Kepulauan, Semua	Dana Transfer Umum-Dana Alokasi Umum	-	-			50,000,000	DINAS KESEHATAN										



P-RKPD KABUPATEN KONAWE KEPULAUAN | 2024

N o	Kode					Urusan / Bidang Urusan / Program / Kegiatan / Sub Kegiatan	Indikator Program / Kegiatan / Sub Kegiatan	Target Akhir Periode Renstra OPD	Realisasi Capaian RENJA OPD Tahun 2022	Prakiraan Capaian Target RENJA OPD Tahun 2023	Capaian Kinerja Dan Kerangka Pendanaan					Kelompok Sasaran	Prakiraan Maju Rencana Tahun 2025		Perangkat Daerah Penanggung Jawab				
											Target 2024		Pagu Indikatif (Rp)				Lokasi	Sumber Dana		Prioritas			
											Sebelum	Sesudah	RKPD 2024	APBD 2024	RKPD Perubahan 2024					Nasional	Daerah	Target	Pagu Indikatif (Rp)
1	2					3	4	5	6	7	8	9	10	11	12	13	14	15	16	17	18	19	20
															Kecamatan, Semua Kel/Desa								
	1	02	01	2.06	0002	Penyediaan Peralatan dan Perlengkapan Kantor																	
							Jumlah Paket Peralatan dan Perlengkapan Kantor yang Disediakan				1 Paket	1 Paket	-	14,350,800	14,350,800	Kab. Konawe Kepulauan, Wawonii Barat, Pasir Putih	Dana Transfer Umum-Dana Alokasi Umum	-	-			100,000,000	DINAS KESEHATAN
	1	02	01	2.06	0004	Penyediaan Bahan Logistik Kantor																	
							Jumlah Paket Bahan Logistik Kantor yang Disediakan				1 Paket	1 Paket	-	20,003,500	16,643,500	Kab. Konawe Kepulauan, Wawonii Barat, Pasir Putih	Dana Transfer Umum-Dana Alokasi Umum	-	-			100,000,000	DINAS KESEHATAN
	1	02	01	2.06	0005	Penyediaan Barang Cetak dan Penggandaan																	
							Jumlah Paket Barang Cetak dan Penggandaan yang Disediakan				1 Paket	1 Paket	-	23,677,050	22,677,050	Kab. Konawe Kepulauan, Wawonii Barat, Pasir Putih	Dana Transfer Umum-Dana Alokasi Umum	-	-			50,000,000	DINAS KESEHATAN
	1	02	01	2.06	0006	Penyediaan Bahan Bacaan dan Peraturan Perundang-undangan																	
							Jumlah Dokumen Bahan Bacaan dan Peraturan Perundang-Undangan yang Disediakan				48 Dokumen	48 Dokumen	-	5,040,000	5,040,000	Kab. Konawe Kepulauan, Wawonii Barat, Pasir Putih	Dana Transfer Umum-Dana Alokasi Umum	-	-			5,040,000	DINAS KESEHATAN
	1	02	01	2.06	0008	Fasilitasi Kunjungan Tamu																	
							Jumlah Laporan Fasilitasi Kunjungan Tamu				-	1 Laporan	-	-	3,360,000	Kab. Konawe Kepulauan, Semua Kecamatan, Semua Kel/Desa	Dana Transfer Umum-Dana Alokasi Umum	-	-			10,000,000	DINAS KESEHATAN
	1	02	01	2.06	0009	Penyelenggaraan Rapat Koordinasi dan Konsultasi SKPD																	
							Jumlah Laporan Penyelenggaraan Rapat Koordinasi dan Konsultasi SKPD				67 Laporan	67 Laporan	-	305,336,000	305,336,000	Kab. Konawe Kepulauan, Wawonii Barat, Pasir Putih	Dana Transfer Umum-Dana Alokasi Umum	-	-			400,000,000	DINAS KESEHATAN
	1	02	01	2.07		Pengadaan Barang Milik Daerah Penunjang Urusan Pemerintah Daerah	1. Cakupan Administrasi Barang Milik Daerah pada Perangkat Daerah	-			-	100 %	-	1,248,489,000	1,248,489,000			-	-	-		850,000,000	DINAS KESEHATAN
	1	02	01	2.07	0002	Pengadaan Kendaraan Dinas Operasional atau Lapangan																	
							Jumlah Unit Kendaraan Dinas Operasional atau Lapangan yang Disediakan				1 Unit	1 Unit	-	1,248,489,000	-	Kab. Konawe Kepulauan, Wawonii Barat, Pasir Putih	Dana Transfer Khusus-Dana Alokasi Khusus Fisik	-	-			350,000,000	DINAS KESEHATAN
	1	02	01	2.07	0006	Pengadaan Peralatan dan Mesin Lainnya																	
							Jumlah Unit Peralatan dan Mesin Lainnya yang Disediakan				31 Unit	149 Unit	-	-	-	Kab. Konawe Kepulauan, Wawonii Barat, Pasir Putih Kab. Konawe Kepulauan, Semua Kecamatan, Semua Kel/Desa	PENDAPATAN ASLI DAERAH (PAD) Dana Transfer Umum-Dana Alokasi Umum	-	-			500,000,000	DINAS KESEHATAN
	1	02	01	2.08		Penyediaan Jasa Penunjang Urusan Pemerintahan Daerah	1. Cakupan Penyediaan Jasa Penunjang Urusan Pemerintahan Daerah	-			-	100 %	-	518,519,950	518,519,950			-	-	-		605,000,000	DINAS KESEHATAN

P-RKPD KABUPATEN KONAWE KEPULAUAN | 2024

N o	Kode					Urusan / Bidang Urusan / Program / Kegiatan / Sub Kegiatan	Indikator Program / Kegiatan / Sub Kegiatan	Target Akhir Periode Renstra OPD	Realisasi Capaian RENJA OPD Tahun 2022	Prakiraan Capaian Target RENJA OPD Tahun 2023	Capaian Kinerja Dan Kerangka Pendanaan						Kelompok Sasaran	Prakiraan Maju Rencana Tahun 2025		Perangkat Daerah Penanggung Jawab			
											Target 2024		Pagu Indikatif (Rp)			Lokasi		Sumber Dana	Prioritas		Target	Pagu Indikatif (Rp)	
											Sebelum	Sesudah	RKPD 2024	APBD 2024	RKPD Perubahan 2024				Nasional				Daerah
1	2					3	4	5	6	7	8	9	10	11	12	13	14	15	16	17	18	19	20
	1	02	01	2.08	0001	Penyediaan Jasa Surat Menyurat																	
							Jumlah Laporan Penyediaan Jasa Surat Menyurat				12 Laporan	12 Laporan	-	3,000,000	3,000,000	Kab. Konawe Kepulauan, Wawonii Barat, Pasir Putih	Dana Transfer Umum-Dana Alokasi Umum	-	-			5,000,000	DINAS KESEHATAN
	1	02	01	2.08	0002	Penyediaan Jasa Komunikasi, Sumber Daya Air dan Listrik																	
							Jumlah Laporan Penyediaan Jasa Komunikasi, Sumber Daya Air dan Listrik yang Disediakan				12 Laporan	12 Laporan	-	238,019,950	238,019,950	Kab. Konawe Kepulauan, Wawonii Barat, Pasir Putih	Dana Transfer Umum-Dana Alokasi Umum	-	-			300,000,000	DINAS KESEHATAN
	1	02	01	2.08	0004	Penyediaan Jasa Pelayanan Umum Kantor																	
							Jumlah Laporan Penyediaan Jasa Pelayanan Umum Kantor yang Disediakan				12 Laporan	12 Laporan	-	277,500,000	277,500,000	Kab. Konawe Kepulauan, Wawonii Barat, Pasir Putih	Dana Transfer Umum-Dana Alokasi Umum	-	-			300,000,000	DINAS KESEHATAN
	1	02	01	2.09		Pemeliharaan Barang Milik Daerah Penunjang Urusan Pemerintahan Daerah	1. Cakupan Pemeliharaan Barang Milik Daerah Penunjang Urusan Pemerintahan Daerah	-			-	100 %	-	347,250,000	347,250,000			-	-	-		550,000,000	DINAS KESEHATAN
	1	02	01	2.09	0001	Penyediaan Jasa Pemeliharaan, Biaya Pemeliharaan, dan Pajak Kendaraan Perorangan Dinas atau Kendaraan Dinas Jabatan																	
							Jumlah Kendaraan Perorangan Dinas atau Kendaraan Dinas Jabatan yang Dipelihara dan dibayarkan Pajaknya				4 Unit	4 Unit	-	38,000,000	38,000,000	Kab. Konawe Kepulauan, Wawonii Barat, Pasir Putih	Dana Transfer Umum-Dana Alokasi Umum	-	-			50,000,000	DINAS KESEHATAN
	1	02	01	2.09	0002	Penyediaan Jasa Pemeliharaan, Biaya Pemeliharaan, Pajak dan Perizinan Kendaraan Dinas Operasional atau Lapangan																	
							Jumlah Kendaraan Dinas Operasional atau Lapangan yang Dipelihara dan dibayarkan Pajak dan Perizinannya				21 Unit	21 Unit	-	90,000,000	90,000,000	Kab. Konawe Kepulauan, Wawonii Barat, Pasir Putih	Dana Transfer Umum-Dana Alokasi Umum	-	-			150,000,000	DINAS KESEHATAN
	1	02	01	2.09	0006	Pemeliharaan Peralatan dan Mesin Lainnya																	
							Jumlah Peralatan dan Mesin Lainnya yang Dipelihara				91 Unit	91 Unit	-	75,250,000	75,250,000	Kab. Konawe Kepulauan, Wawonii Barat, Pasir Putih	Dana Transfer Umum-Dana Alokasi Umum	-	-			150,000,000	DINAS KESEHATAN
	1	02	01	2.09	0009	Pemeliharaan/Rehabilitasi Gedung Kantor dan Bangunan Lainnya																	
							Jumlah Gedung Kantor dan Bangunan Lainnya yang Dipelihara/Direhabilitasi				8 Unit	8 Unit	-	144,000,000	-	Kab. Konawe Kepulauan, Wawonii Barat, Pasir Putih	Dana Transfer Umum-Dana Alokasi Umum	-	-			-	DINAS KESEHATAN
	1					NON URUSAN							-	31,397,863,200	31,397,863,200							43,445,040,000	
	1	02				URUSAN PEMERINTAHAN BIDANG XX							-	31,397,863,200	31,397,863,200							43,445,040,000	
298	1	02	01			PROGRAM PENUNJANG URUSAN PEMERINTAHAN DAERAH KABUPATEN/KOTA	1. Cakupan pelayanan penunjang urusan Pemda dalam pelayanan kesehatan				-	100 %	-	6,239,626,200	4,991,137,200							8,345,040,000	
	1	02	01	2.09		Pemeliharaan Barang Milik Daerah Penunjang Urusan Pemerintahan Daerah	1. Cakupan Pemeliharaan Barang Milik Daerah Penunjang Urusan Pemerintahan Daerah	-			-	100 %	-	347,250,000	347,250,000			-	-	-		550,000,000	DINAS KESEHATAN
	1	02	01	2.09	0009	Pemeliharaan/Rehabilitasi Gedung Kantor dan Bangunan Lainnya																	
	1					URUSAN PEMERINTAHAN WAJIB YANG BERKAITAN DENGAN PELAYANAN DASAR							-	31,397,863,200	31,397,863,200							43,445,040,000	

P-RKPD KABUPATEN KONAWE KEPULAUAN | 2024

No	Kode					Urusan / Bidang Urusan / Program / Kegiatan / Sub Kegiatan	Indikator Program / Kegiatan / Sub Kegiatan	Target Akhir Periode Renstra OPD	Realisasi Capaian RENJA OPD Tahun 2022	Prakiraan Capaian Target RENJA OPD Tahun 2023	Capaian Kinerja Dan Kerangka Pendanaan					Kelompok Sasaran	Prakiraan Maju Rencana Tahun 2025		Perangkat Daerah Penanggung Jawab				
											Target 2024		Pagu Indikatif (Rp)				Lokasi	Sumber Dana		Prioritas		Target	Pagu Indikatif (Rp)
											Sebelum	Sesudah	RKPD 2024	APBD 2024	RKPD Perubahan 2024					Nasional	Daerah		
1	2					3	4	5	6	7	8	9	10	11	12	13	14	15	16	17	18	19	20
	1	02				URUSAN PEMERINTAHAN BIDANG KESEHATAN							-	31,397,863,200	31,397,863,200							43,445,040,000	
299	1	02	01			PROGRAM PENUNJANG URUSAN PEMERINTAHAN DAERAH KABUPATEN/KOTA	1. Cakupan pelayanan penunjang urusan Pemda dalam pelayanan kesehatan				-	100 %	-	6,239,626,200	4,991,137,200							8,345,040,000	
	1	02	01	2.09		Pemeliharaan Barang Milik Daerah Penunjang Urusan Pemerintahan Daerah	1. Cakupan Pemeliharaan Barang Milik Daerah Penunjang Urusan Pemerintahan Daerah	-			-	100 %	-	347,250,000	347,250,000			-	-	-		550,000,000	DINAS KESEHATAN
	1	02	01	2.09	0012	Pemeliharaan/Rehabilitasi Tanah																	
							Luas Tanah yang Dilakukan Pemeliharaan/Rehabilitasi				0,25 Ha	0,25 Ha	-	-	-	Kab. Konawe Kepulauan, Wawonii Barat, Pasir Putih	Dana Transfer Umum-Dana Alokasi Umum	-	-			-	DINAS KESEHATAN
300	1	02	02			PROGRAM PEMENUHAN UPAYA KESEHATAN PERORANGAN DAN UPAYA KESEHATAN MASYARAKAT	4. Prevalensi Stunting 3. Angka Kesakitan TB 1. Angka Kematian Ibu (AKI) 2. Angka Kematian Bayi (AKB)				-	16,4 118,4 106,8 11,5 % per 100.000 pddk per 100.000 KH per 1000 KH	-	21,271,364,000	22,519,853,000							28,950,000,000	
	1	02	02	2.01		Penyediaan Fasilitas Pelayanan Kesehatan untuk UKM dan UKP Kewenangan Daerah Kabupaten/Kota	1. Cakupan Penyediaan Fasilitas Pelayanan Kesehatan untuk UKM dan UKP Kewenangan Daerah Kab./Kota	-			-	100 %	-	20,442,464,000	20,442,464,000			-	-	-		25,350,000,000	DINAS KESEHATAN
	1	02	02	2.01	0007	Pengembangan Fasilitas Kesehatan Lainnya																	
							Jumlah Fasilitas Kesehatan Lainnya yang Ditingkatkan Sarana, Prasarana, Alat Kesehatan dan SDM agar Sesuai Standar				5 Unit	5 Unit	-	2,853,601,571	90,000,000	Kab. Konawe Kepulauan, Wawonii Barat, Pasir Putih	Dana Transfer Umum-Dana Alokasi Umum Dana Transfer Khusus-Dana Alokasi Khusus Fisik	-	-			150,000,000	DINAS KESEHATAN
	1	02				URUSAN PEMERINTAHAN BIDANG KESEHATAN							80,668,499,359	81,298,246,900	81,298,246,900							99,390,646,221	
301	1	02	02			PROGRAM PEMENUHAN UPAYA KESEHATAN PERORANGAN DAN UPAYA KESEHATAN MASYARAKAT	4. Prevalensi Stunting 3. Angka Kesakitan TB 1. Angka Kematian Ibu (AKI) 2. Angka Kematian Bayi (AKB)				-	16,4 118,4 106,8 11,5 % per 100.000 pddk per 100.000 KH per 1000 KH	42,685,893,454	57,857,007,942	57,083,045,942							61,831,951,071	
	1	02	02	2.01		Penyediaan Fasilitas Pelayanan Kesehatan untuk UKM dan UKP Kewenangan Daerah Kabupaten/Kota	1. Cakupan Penyediaan Fasilitas Pelayanan Kesehatan untuk UKM dan UKP Kewenangan Daerah Kab./Kota	-			-	100 %	25,694,249,539	37,481,250,000	37,481,250,000			-	-	-		40,720,697,321	DINAS KESEHATAN
	1	02	02	2.01	0014	Pengadaan Alat Kesehatan/Alat Penunjang Medik Fasilitas Pelayanan Kesehatan																	
							Jumlah Alat Kesehatan/Alat Penunjang Medik Fasilitas Pelayanan Kesehatan yang Disediakan				3 Unit	82 Unit	100,000,000	-	-	Kab. Konawe Kepulauan, Wawonii Barat, Pasir Putih Kab. Konawe Kepulauan, Semua Kecamatan, Semua Kel/Desa	Dana Transfer Umum-Dana Alokasi Umum Dana Transfer Khusus-Dana Alokasi Khusus Fisik	-	-			-	DINAS KESEHATAN

P-RKPD KABUPATEN KONAWE KEPULAUAN | 2024

No	Kode					Urusan / Bidang Urusan / Program / Kegiatan / Sub Kegiatan	Indikator Program / Kegiatan / Sub Kegiatan	Target Akhir Periode Renstra OPD	Realisasi Capaian RENJA OPD Tahun 2022	Prakiraan Capaian Target RENJA OPD Tahun 2023	Capaian Kinerja Dan Kerangka Pendanaan						Kelompok Sasaran	Prakiraan Maju Rencana Tahun 2025		Perangkat Daerah Penanggung Jawab			
											Target 2024		Pagu Indikatif (Rp)			Lokasi		Sumber Dana	Prioritas		Target	Pagu Indikatif (Rp)	
											Sebelum	Sesudah	RKPD 2024	APBD 2024	RKPD Perubahan 2024				Nasional				Daerah
1	2					3	4	5	6	7	8	9	10	11	12	13	14	15	16	17	18	19	20
	1	02				URUSAN PEMERINTAHAN BIDANG KESEHATAN							-	31,397,863,200	31,397,863,200							43,445,040,000	
302	1	02	02			PROGRAM PEMENUHAN UPAYA KESEHATAN PERORANGAN DAN UPAYA KESEHATAN MASYARAKAT	4. Prevalensi Stunting 3. Angka Kesakitan TB 1. Angka Kematian Ibu (AKI) 2. Angka Kematian Bayi (AKB)				-	16,4 118,4 106,8 11,5 % per 100.000 pddk per 100.000 KH per 1000 KH	-	21,271,364,000	22,519,853,000							28,950,000,000	
	1	02	02	2.01		Penyediaan Fasilitas Pelayanan Kesehatan untuk UKM dan UKP Kewenangan Daerah Kabupaten/Kota	1. Cakupan Penyediaan Fasilitas Pelayanan Kesehatan untuk UKM dan UKP Kewenangan Daerah Kab./Kota	-			-	100 %	-	20,442,464,000	20,442,464,000			-	-	-		25,350,000,000	DINAS KESEHATAN
	1	02	02	2.01	0014	Pengadaan Alat Kesehatan/Alat Penunjang Medik Fasilitas Pelayanan Kesehatan																	
	1	02	02	2.01	0020	Pemeliharaan Rutin dan Berkala Alat Kesehatan/Alat Penunjang Medik Fasilitas Pelayanan Kesehatan																	
							Jumlah Alat Kesehatan/Alat Penunjang Medik Fasilitas Layanan Kesehatan yang Terpelihara Sesuai Standar				50 Unit	50 Unit	-	-	-	Kab. Konawe Kepulauan, Wawonii Barat, Pasir Putih	Dana Transfer Umum-Dana Alokasi Umum	-	-			200,000,000	DINAS KESEHATAN
	1	02				URUSAN PEMERINTAHAN BIDANG KESEHATAN							80,668,499,359	81,298,246,900	81,298,246,900							99,390,646,221	
303	1	02	02			PROGRAM PEMENUHAN UPAYA KESEHATAN PERORANGAN DAN UPAYA KESEHATAN MASYARAKAT	4. Prevalensi Stunting 3. Angka Kesakitan TB 1. Angka Kematian Ibu (AKI) 2. Angka Kematian Bayi (AKB)				-	16,4 118,4 106,8 11,5 % per 100.000 pddk per 100.000 KH per 1000 KH	42,685,893,454	57,857,007,942	57,083,045,942							61,831,951,071	
	1	02	02	2.01		Penyediaan Fasilitas Pelayanan Kesehatan untuk UKM dan UKP Kewenangan Daerah Kabupaten/Kota	1. Cakupan Penyediaan Fasilitas Pelayanan Kesehatan untuk UKM dan UKP Kewenangan Daerah Kab./Kota	-			-	100 %	25,694,249,539	37,481,250,000	37,481,250,000			-	-	-		40,720,697,321	DINAS KESEHATAN
	1	02	02	2.01	0022	Pengembangan Rumah Sakit																	
							Jumlah Rumah sakit yang ditingkatkan sarana, prasarana, alat kesehatan dan SDM agar sesuai standar jenis pelayanan rumah sakit berdasarkan kelas rumah sakit yang memenuhi rasio tempat tidur terhadap jumlah penduduk minimal 1:1000 dan/atau dalam rangka peningkatan kapasitas pelayanan rumah sakit				1 Unit	1 Unit	790,426,258	-	-	Kab. Konawe Kepulauan, Wawonii Barat, Pasir Putih	Dana Transfer Umum-Dana Alokasi Umum Dana Transfer Khusus-Dana Alokasi Khusus Fisik	-	-			-	DINAS KESEHATAN
	1	02				URUSAN PEMERINTAHAN BIDANG KESEHATAN							-	31,397,863,200	31,397,863,200							43,445,040,000	
304	1	02	02			PROGRAM PEMENUHAN UPAYA KESEHATAN PERORANGAN DAN UPAYA KESEHATAN MASYARAKAT	4. Prevalensi Stunting 3. Angka Kesakitan TB 1. Angka Kematian Ibu (AKI) 2. Angka Kematian Bayi (AKB)				-	16,4 118,4 106,8 11,5 % per 100.000 pddk per 100.000 KH per 1000 KH	-	21,271,364,000	22,519,853,000							28,950,000,000	
	1	02	02	2.01		Penyediaan Fasilitas Pelayanan Kesehatan untuk UKM dan UKP Kewenangan Daerah	1. Cakupan Penyediaan Fasilitas Pelayanan Kesehatan untuk UKM dan UKP Kewenangan Daerah Kab./Kota	-			-	100 %	-	20,442,464,000	20,442,464,000			-	-	-		25,350,000,000	DINAS KESEHATAN

P-RKPD KABUPATEN KONAWE KEPULAUAN | 2024

No	Kode					Urusan / Bidang Urusan / Program / Kegiatan / Sub Kegiatan	Indikator Program / Kegiatan / Sub Kegiatan	Target Akhir Periode Renstra OPD	Realisasi Capaian RENJA OPD Tahun 2022	Prakiraan Capaian Target RENJA OPD Tahun 2023	Capaian Kinerja Dan Kerangka Pendanaan						Kelompok Sasaran	Prakiraan Maju Rencana Tahun 2025		Perangkat Daerah Penanggung Jawab			
											Target 2024		Pagu Indikatif (Rp)			Lokasi		Sumber Dana	Prioritas		Target	Pagu Indikatif (Rp)	
											Sebelum	Sesudah	RKPD 2024	APBD 2024	RKPD Perubahan 2024				Nasional				Daerah
1	2					3	4	5	6	7	8	9	10	11	12	13	14	15	16	17	18	19	20
						Kabupaten/Kota																	
	1	02	02	2.01	0022	Pengembangan Rumah Sakit																	
	1	02	02	2.01	0023	Pengadaan Obat, Bahan Habis Pakai, Bahan Medis Habis Pakai,, Vaksin, Makanan dan Minuman di Fasilitas Kesehatan																	
							Jumlah Obat, Bahan Habis Pakai, Bahan Medis Habis Pakai, Vaksin, Makanan dan Minuman di Fasilitas Kesehatan yang disediakan				1 Paket	1 Paket	-	811,500,000	811,500,000	Kab. Konawe Kepulauan, Wawonii Barat, Pasir Putih	Dana Transfer Umum-Dana Alokasi Umum	-	-			2,000,000,000	DINAS KESEHATAN
	1	02	02	2.02		Penyediaan Layanan Kesehatan untuk UKM dan UKP Rujukan Tingkat Daerah Kabupaten/Kota	1. Cakupan Penyediaan Layanan Kesehatan untuk UKM dan UKP Rujukan Tingkat Daerah Kab./Kota	-			-	100 %	-	828,900,000	828,900,000			-	-	-		3,600,000,000	DINAS KESEHATAN
	1	02	02	2.02	0017	Pengelolaan Pelayanan Kesehatan Lingkungan																	
							Jumlah Dokumen Hasil Pengelolaan Pelayanan Kesehatan Lingkungan				1 Dokumen	1 Dokumen	-	33,300,000	33,300,000	Kab. Konawe Kepulauan, Wawonii Barat, Pasir Putih	Dana Transfer Umum-Dana Alokasi Umum	-	-			100,000,000	DINAS KESEHATAN
	1	02	02	2.02	0024	Pengelolaan Upaya Pengurangan Risiko Krisis Kesehatan dan Pasca Krisis Kesehatan																	
							Jumlah Dokumen Hasil Pengelolaan Upaya Pengurangan Risiko Krisis Kesehatan dan Pasca Krisis Kesehatan				60 Dokumen	60 Dokumen	-	45,600,000	45,600,000	Kab. Konawe Kepulauan, Wawonii Barat, Pasir Putih	Dana Transfer Umum-Dana Alokasi Umum	-	-			100,000,000	DINAS KESEHATAN
	1	02	02	2.02	0026	Pengelolaan Jaminan Kesehatan Masyarakat																	
							Jumlah Dokumen Hasil Pengelolaan Jaminan Kesehatan Masyarakat				1 Dokumen	1 Dokumen	-	750,000,000	750,000,000	Kab. Konawe Kepulauan, Wawonii Barat, Pasir Putih	Dana Transfer Umum-Dana Alokasi Umum Lain-lain Pendapatan Sesuai dengan Ketentuan Peraturan Perundang-Undangan	-	-			3,000,000,000	DINAS KESEHATAN
	1	02	02	2.02	0035	Pelaksanaan Akreditasi Fasilitas Kesehatan di Kabupaten/Kota																	
							Jumlah Fasilitas Kesehatan yang Terakreditasi di Kabupaten/Kota				1 Unit	1 Unit	-	-	-	Kab. Konawe Kepulauan, Wawonii Barat, Pasir Putih	Dana Transfer Umum-Dana Alokasi Umum	-	-			400,000,000	DINAS KESEHATAN
305	1	02	03			PROGRAM PENINGKATAN KAPASITAS SUMBER DAYA MANUSIA KESEHATAN	1. Persentase fasilitas pelayanan kesehatan yang memiliki tenaga kesehatan sesuai standar				-	67 %	-	3,886,873,000	3,886,873,000							6,150,000,000	
	1	02	03	2.02		Perencanaan Kebutuhan dan Pendayagunaan Sumber Daya Manusia Kesehatan untuk UKP dan UKM di Wilayah Kabupaten/Kota	1. Cakupan Perencanaan Kebutuhan dan Pendayagunaan SDM Kesehatan untuk UKP dan UKM di Wilayah Kab./Kota	-			-	100 %	-	3,850,000,000	3,850,000,000			-	-	-		6,000,000,000	DINAS KESEHATAN
	1	02	03	2.02	0002	Pemenuhan Kebutuhan Sumber Daya Manusia Kesehatan Sesuai Standar																	
							Jumlah Sumber Daya Manusia Kesehatan yang Memenuhi Standar di Fasilitas Pelayanan Kesehatan (Fasyankes)				80 Orang	83 Orang	-	3,850,000,000	3,850,000,000	Kab. Konawe Kepulauan, Wawonii Barat, Pasir Putih	Dana Transfer Umum-Dana Alokasi Umum	-	-			6,000,000,000	DINAS KESEHATAN

P-RKPD KABUPATEN KONAWE KEPULAUAN | 2024

N o	Kode					Urusan / Bidang Urusan / Program / Kegiatan / Sub Kegiatan	Indikator Program / Kegiatan / Sub Kegiatan	Target Akhir Periode Renstra OPD	Realisasi Capaian RENJA OPD Tahun 2022	Prakiraan Capaian Target RENJA OPD Tahun 2023	Capaian Kinerja Dan Kerangka Pendanaan					Kelompok Sasaran	Prakiraan Maju Rencana Tahun 2025		Perangkat Daerah Penanggung Jawab				
											Target 2024		Pagu Indikatif (Rp)				Lokasi	Sumber Dana		Prioritas		Target	Pagu Indikatif (Rp)
											Sebelum	Sesudah	RKPD 2024	APBD 2024	RKPD Perubahan 2024					Nasional	Daerah		
1	2					3	4	5	6	7	8	9	10	11	12	13	14	15	16	17	18	19	20
	1	02	03	2.03		Pengembangan Mutu dan Peningkatan Kompetensi Teknis Sumber Daya Manusia Kesehatan Tingkat Daerah Kabupaten/Kota	1. Cakupan Pengembangan Mutu dan Peningkatan Kompetensi Teknis SDM Kesehatan Tingkat Daerah Kab./Kota	-			-	100 %	-	36,873,000	36,873,000			-	-	-		150,000,000	DINAS KESEHATAN
	1	02	03	2.03	0001	Pengembangan Mutu dan Peningkatan Kompetensi Teknis Sumber Daya Manusia Kesehatan Tingkat Daerah Kabupaten/Kota																	
							Jumlah Sumber Daya Manusia Kesehatan Tingkat Daerah Kabupaten/Kota yang Ditingkatkan Mutu dan Kompetensinya				30 Orang	30 Orang	-	36,873,000	36,873,000	Kab. Konawe Kepulauan, Wawonii Barat, Pasir Putih	Dana Transfer Umum-Dana Alokasi Umum	-	-			150,000,000	DINAS KESEHATAN
						PUSKESMAS LANGARA																	
	1					URUSAN PEMERINTAHAN WAJIB YANG BERKAITAN DENGAN PELAYANAN DASAR							80,668,499,359	81,298,246,900	81,298,246,900						99,390,646,221		
	1	02				URUSAN PEMERINTAHAN BIDANG KESEHATAN							80,668,499,359	81,298,246,900	81,298,246,900						99,390,646,221		
	1	02				URUSAN PEMERINTAHAN BIDANG KESEHATAN							80,668,499,359	81,298,246,900	81,298,246,900						99,390,646,221		
306	1	02	02			PROGRAM PEMENUHAN UPAYA KESEHATAN PERORANGAN DAN UPAYA KESEHATAN MASYARAKAT	3. Angka Kesakitan TB 1. Angka Kematian Ibu (AKI) 2. Angka Kematian Bayi (AKB) 4. Prevalensi Stunting				-	118,4 106,8 11,5 16,4 per 100.000 pddk per 100.000 KH per 1000 KH %	42,685,893,454	57,857,007,942	57,083,045,942							61,831,951,071	
	1	02	02	2.02		Penyediaan Layanan Kesehatan untuk UKM dan UKP Rujukan Tingkat Daerah Kabupaten/Kota	1. Cakupan Penyediaan Layanan Kesehatan untuk UKM dan UKP Rujukan Tingkat Daerah Kab./Kota	-			-	100 %	16,827,211,915	20,140,893,475	20,140,893,475			-	3. Pelayanan Kesehatan	-		20,913,061,560	DINAS KESEHATAN
	1	02	02	2.02	0001	Pengelolaan Pelayanan Kesehatan Ibu Hamil																	
							Jumlah Ibu Hamil yang Mendapatkan Pelayanan Kesehatan Sesuai Standar				-	102 Orang	-	-	28,560,000	Kab. Konawe Kepulauan, Wawonii Barat, Semua Kel/Desa	DAK Non Fisik-Dana BOK-BOK Puskesmas	-	3. Pelayanan Kesehatan			29,988,000	DINAS KESEHATAN
	1	02	02	2.02	0002	Pengelolaan Pelayanan Kesehatan Ibu Bersalin																	
							Jumlah Ibu Bersalin yang Mendapatkan Pelayanan Kesehatan Sesuai Standar				-	102 Orang	-	-	29,723,000	Kab. Konawe Kepulauan, Wawonii Barat, Semua Kel/Desa	DAK Non Fisik-Dana BOK-BOK Puskesmas	-	3. Pelayanan Kesehatan			31,209,150	DINAS KESEHATAN
	1	02	02	2.02	0005	Pengelolaan Pelayanan Kesehatan pada Usia Pendidikan Dasar																	
							Jumlah Anak Usia Pendidikan Dasar yang Mendapatkan Pelayanan Kesehatan Sesuai Standar				-	1496 Orang	-	-	77,400,000	Kab. Konawe Kepulauan, Wawonii Barat, Semua Kel/Desa	DAK Non Fisik-Dana BOK-BOK Puskesmas	-	3. Pelayanan Kesehatan			81,270,000	DINAS KESEHATAN
	1	02	02	2.02	0011	Pengelolaan Pelayanan Kesehatan Orang Terduga Tuberkulosis																	
							Jumlah Orang Terduga Menderita Tuberkulosis yang Mendapatkan Pelayanan Sesuai Standar				-	160 Orang	-	-	28,800,000	Kab. Konawe Kepulauan, Wawonii Barat, Semua Kel/Desa	DAK Non Fisik-Dana BOK-BOK Puskesmas	-	3. Pelayanan Kesehatan			30,240,000	DINAS KESEHATAN
	1	02	02	2.02	0012	Pengelolaan Pelayanan Kesehatan Orang dengan Risiko Terinfeksi HIV																	
							Jumlah Orang Terduga Menderita HIV yang Mendapatkan Pelayanan Sesuai Standar				-	210 Orang	-	-	9,600,000	Kab. Konawe Kepulauan, Wawonii Barat, Semua Kel/Desa	DAK Non Fisik-Dana BOK-BOK Puskesmas	-	3. Pelayanan Kesehatan			10,080,000	DINAS KESEHATAN

P-RKPD KABUPATEN KONAWE KEPULAUAN | 2024

N o	Kode						Urusan / Bidang Urusan / Program / Kegiatan / Sub Kegiatan	Indikator Program / Kegiatan / Sub Kegiatan	Target Akhir Periode Renstra OPD	Realisasi Capaian RENJA OPD Tahun 2022	Prakiraan Capaian Target RENJA OPD Tahun 2023	Capaian Kinerja Dan Kerangka Pendanaan					Kelompok Sasaran	Prakiraan Maju Rencana Tahun 2025		Perangkat Daerah Penanggung Jawab						
												Target 2024		Pagu Indikatif (Rp)				Lokasi	Sumber Dana		Prioritas		Target	Pagu Indikatif (Rp)		
												Sebelum	Sesudah	RKPD 2024	APBD 2024	RKPD Perubahan 2024					Nasional	Daerah				
1	2						3	4	5	6	7	8	9	10	11	12	13	14	15	16	17	18	19	20		
	1	02	02	2.02	0015	Pengelolaan Pelayanan Kesehatan Gizi Masyarakat																				
							Jumlah Dokumen Hasil Pengelolaan Pelayanan Kesehatan Gizi Masyarakat				-	1 Dokumen	-	-	337,843,000	Kab. Konawe Kepulauan, Wawonii Barat, Semua Kel/Desa	DAK Non Fisik-Dana BOK-BOK Puskesmas	-	3. Pelayanan Kesehatan			354,735,150	DINAS KESEHATAN			
	1	02	02	2.02	0017	Pengelolaan Pelayanan Kesehatan Lingkungan																				
							Jumlah Dokumen Hasil Pengelolaan Pelayanan Kesehatan Lingkungan				-	1 Dokumen	-	-	14,400,000	Kab. Konawe Kepulauan, Wawonii Barat, Semua Kel/Desa	DAK Non Fisik-Dana BOK-BOK Puskesmas	-	3. Pelayanan Kesehatan			15,120,000	DINAS KESEHATAN			
	1	02	02	2.02	0020	Pengelolaan Surveilans Kesehatan																				
							Jumlah Dokumen Hasil Pengelolaan Surveilans Kesehatan				-	1 Dokumen	-	-	19,761,000	Kab. Konawe Kepulauan, Wawonii Barat, Semua Kel/Desa	DAK Non Fisik-Dana BOK-BOK Puskesmas	-	3. Pelayanan Kesehatan			20,749,050	DINAS KESEHATAN			
	1	02	02	2.02	0025	Pelayanan Kesehatan Penyakit Menular dan Tidak Menular																				
							Jumlah Dokumen Hasil Pelayanan Kesehatan Penyakit Menular dan Tidak Menular				-	1 Dokumen	-	-	175,939,000	Kab. Konawe Kepulauan, Wawonii Barat, Semua Kel/Desa	DAK Non Fisik-Dana BOK-BOK Puskesmas	-	3. Pelayanan Kesehatan			184,735,950	DINAS KESEHATAN			
	1	02				URUSAN PEMERINTAHAN BIDANG KESEHATAN													80,668,499,359	81,298,246,900	81,298,246,900				99,390,646,221	
307	1	02	02			PROGRAM PEMENUHAN UPAYA KESEHATAN PERORANGAN DAN UPAYA KESEHATAN MASYARAKAT	3. Angka Kesakitan TB 1. Angka Kematian Ibu (AKI) 2. Angka Kematian Bayi (AKB) 4. Prevalensi Stunting				-	118,4 106,8 11,5 16,4 per 100.000 pddk per 100.000 KH per 1000 KH %	42,685,893,454	57,857,007,942	57,083,045,942							61,831,951,071				
	1	02	02	2.02		Penyediaan Layanan Kesehatan untuk UKM dan UKP Rujukan Tingkat Daerah Kabupaten/Kota	1. Cakupan Penyediaan Layanan Kesehatan untuk UKM dan UKP Rujukan Tingkat Daerah Kab./Kota	-			-	100 %	16,827,211,915	20,140,893,475	20,140,893,475			-	3. Pelayanan Kesehatan	-		20,913,061,560	DINAS KESEHATAN			
	1	02	02	2.02	0026	Pengelolaan Jaminan Kesehatan Masyarakat																				
							Jumlah Dokumen Hasil Pengelolaan Jaminan Kesehatan Masyarakat				1 Dokumen	1 Dokumen	384,000,000	-	-	Kab. Konawe Kepulauan, Wawonii Tengah, Semua Kel/Desa Kab. Konawe Kepulauan, Semua Kecamatan, Semua Kel/Desa	Lain-lain PAD Yang Sah	-	3. Pelayanan Kesehatan			-	DINAS KESEHATAN			
	1	02				URUSAN PEMERINTAHAN BIDANG KESEHATAN													80,668,499,359	81,298,246,900	81,298,246,900				99,390,646,221	
308	1	02	02			PROGRAM PEMENUHAN UPAYA KESEHATAN PERORANGAN DAN UPAYA KESEHATAN MASYARAKAT	3. Angka Kesakitan TB 1. Angka Kematian Ibu (AKI) 2. Angka Kematian Bayi (AKB) 4. Prevalensi Stunting				-	118,4 106,8 11,5 16,4 per 100.000 pddk per 100.000 KH per 1000 KH %	42,685,893,454	57,857,007,942	57,083,045,942							61,831,951,071				
	1	02	02	2.02		Penyediaan Layanan Kesehatan untuk UKM dan UKP Rujukan Tingkat Daerah	1. Cakupan Penyediaan Layanan Kesehatan untuk UKM dan UKP Rujukan Tingkat Daerah Kab./Kota	-			-	100 %	16,827,211,915	20,140,893,475	20,140,893,475			-	3. Pelayanan Kesehatan	-		20,913,061,560	DINAS KESEHATAN			

P-RKPD KABUPATEN KONAWE KEPULAUAN | 2024

N o	Kode					Urusan / Bidang Urusan / Program / Kegiatan / Sub Kegiatan	Indikator Program / Kegiatan / Sub Kegiatan	Target Akhir Periode Renstra OPD	Realisasi Capaian RENJA OPD Tahun 2022	Prakiraan Capaian Target RENJA OPD Tahun 2023	Capaian Kinerja Dan Kerangka Pendanaan						Kelompok Sasaran	Prakiraan Maju Rencana Tahun 2025		Perangkat Daerah Penanggung Jawab			
											Target 2024		Pagu Indikatif (Rp)			Lokasi		Sumber Dana	Prioritas		Target	Pagu Indikatif (Rp)	
											Sebelum	Sesudah	RKPD 2024	APBD 2024	RKPD Perubahan 2024				Nasional				Daerah
1	2					3	4	5	6	7	8	9	10	11	12	13	14	15	16	17	18	19	20
						Kabupaten/Kota																	
	1	02	02	2.02	0026	Pengelolaan Jaminan Kesehatan Masyarakat																	
	1	02				URUSAN PEMERINTAHAN BIDANG KESEHATAN							80,668,499,359	81,298,246,900	81,298,246,900						99,390,646,221		
309	1	02	02			PROGRAM PEMENUHAN UPAYA KESEHATAN PERORANGAN DAN UPAYA KESEHATAN MASYARAKAT	3. Angka Kesakitan TB 1. Angka Kematian Ibu (AKI) 2. Angka Kematian Bayi (AKB) 4. Prevalensi Stunting				-	118,4 106,8 11,5 16,4 per 100.000 pddk per 100.000 KH per 1000 KH %	42,685,893,454	57,857,007,942	57,083,045,942						61,831,951,071		
	1	02	02	2.02		Penyediaan Layanan Kesehatan untuk UKM dan UKP Rujukan Tingkat Daerah Kabupaten/Kota	1. Cakupan Penyediaan Layanan Kesehatan untuk UKM dan UKP Rujukan Tingkat Daerah Kab./Kota	-			-	100 %	16,827,211,915	20,140,893,475	20,140,893,475			-	3. Pelayanan Kesehatan	-		20,913,061,560	DINAS KESEHATAN
	1	02	02	2.02	0033	Operasional Pelayanan Puskesmas																	
							Jumlah Dokumen Operasional Pelayanan Puskesmas				1 Dokumen	1 Dokumen	50,000,000	-	-	Kab. Konawe Kepulauan, Wawonii Barat, Semua Kel/Desa	Dana Transfer Umum-Dana Alokasi Umum DAK Non Fisik-Dana BOK-BOK Puskesmas	-	3. Pelayanan Kesehatan		-		DINAS KESEHATAN
	1	02				URUSAN PEMERINTAHAN BIDANG KESEHATAN							80,668,499,359	81,298,246,900	81,298,246,900						99,390,646,221		
310	1	02	02			PROGRAM PEMENUHAN UPAYA KESEHATAN PERORANGAN DAN UPAYA KESEHATAN MASYARAKAT	3. Angka Kesakitan TB 1. Angka Kematian Ibu (AKI) 2. Angka Kematian Bayi (AKB) 4. Prevalensi Stunting				-	118,4 106,8 11,5 16,4 per 100.000 pddk per 100.000 KH per 1000 KH %	42,685,893,454	57,857,007,942	57,083,045,942						61,831,951,071		
	1	02	02	2.02		Penyediaan Layanan Kesehatan untuk UKM dan UKP Rujukan Tingkat Daerah Kabupaten/Kota	1. Cakupan Penyediaan Layanan Kesehatan untuk UKM dan UKP Rujukan Tingkat Daerah Kab./Kota	-			-	100 %	16,827,211,915	20,140,893,475	20,140,893,475			-	3. Pelayanan Kesehatan	-		20,913,061,560	DINAS KESEHATAN
	1	02	02	2.02	0033	Operasional Pelayanan Puskesmas																	
	1	02	02	2.02	0036	Investigasi Awal Kejadian Tidak Diharapkan (Kejadian Ikutan Pasca Imunisasi dan Pemberian Obat Massal)																	
							Jumlah Laporan Hasil Investigasi Awal Kejadian Tidak Diharapkan (Kejadian Ikutan Pasca Imunisasi dan Pemberian Obat Massal)				-	1 Laporan	-	-	7,200,000	Kab. Konawe Kepulauan, Wawonii Barat, Semua Kel/Desa	DAK Non Fisik-Dana BOK-BOK Puskesmas	-	3. Pelayanan Kesehatan		7,560,000		DINAS KESEHATAN
	1	02	02	2.02	0040	Pengelolaan pelayanan kesehatan orang dengan Tuberkulosis																	
							Jumlah orang dengan Tuberkulosis yang mendapatkan pelayanan kesehatan sesuai standar				-	10 Orang	-	-	16,800,000	Kab. Konawe Kepulauan, Wawonii Barat, Semua Kel/Desa	DAK Non Fisik-Dana BOK-BOK Puskesmas	-	3. Pelayanan Kesehatan		17,640,000		DINAS KESEHATAN
	1	02	02	2.02	0044	Pengelolaan Pelayanan Kesehatan Reproduksi																	
							Jumlah dokumen hasil pengelolaan pelayanan kesehatan reproduksi				-	1 Dokumen	-	-	41,400,000	Kab. Konawe Kepulauan, Wawonii Barat, Semua Kel/Desa	DAK Non Fisik-Dana BOK-BOK Puskesmas	-	3. Pelayanan Kesehatan		43,470,000		DINAS KESEHATAN



P-RKPD KABUPATEN KONAWE KEPULAUAN | 2024

No	Kode					Urusan / Bidang Urusan / Program / Kegiatan / Sub Kegiatan	Indikator Program / Kegiatan / Sub Kegiatan	Target Akhir Periode Renstra OPD	Realisasi Capaian RENJA OPD Tahun 2022	Prakiraan Capaian Target RENJA OPD Tahun 2023	Capaian Kinerja Dan Kerangka Pendanaan					Kelompok Sasaran	Prakiraan Maju Rencana Tahun 2025		Perangkat Daerah Penanggung Jawab				
											Target 2024		Pagu Indikatif (Rp)			Lokasi	Sumber Dana	Prioritas					
											Sebelum	Sesudah	RKPD 2024	APBD 2024	RKPD Perubahan 2024			Nasional	Daerah				
1	2					3	4	5	6	7	8	9	10	11	12	13	14	15	16	17	18	19	20
	1	02	02	2.02	0046	Pengelolaan upaya kesehatan Ibu dan Anak																	
							Jumlah dokumen hasil pengelolaan upaya kesehatan ibu dan anak				-	1 Dokumen	-	-	56,340,000	Kab. Konawe Kepulauan, Wawonii Barat, Semua Kel/Desa	DAK Non Fisik-Dana BOK-BOK Puskesmas	-	3. Pelayanan Kesehatan			59,157,000	DINAS KESEHATAN
						PUSKESMAS LAMPEAPI							80,668,499,359	81,298,246,900	81,298,246,900							99,390,646,221	
	1					URUSAN PEMERINTAHAN WAJIB YANG BERKAITAN DENGAN PELAYANAN DASAR							80,668,499,359	81,298,246,900	81,298,246,900							99,390,646,221	
	1	02				URUSAN PEMERINTAHAN BIDANG KESEHATAN							80,668,499,359	81,298,246,900	81,298,246,900							99,390,646,221	
311	1	02	02			PROGRAM PEMENUHAN UPAYA KESEHATAN PERORANGAN DAN UPAYA KESEHATAN MASYARAKAT	1. Angka Kematian Ibu (AKI) 4. Prevalensi Stunting 3. Angka Kesakitan TB 2. Angka Kematian Bayi (AKB)				-	106,8 16,4 118,4 11,5 per 100.000 KH % per 100.000 pddk per 1000 KH	42,685,893,454	57,857,007,942	57,083,045,942							61,831,951,071	
	1	02	02	2.02		Penyediaan Layanan Kesehatan untuk UKM dan UKP Rujukan Tingkat Daerah Kabupaten/Kota	1. Cakupan Penyediaan Layanan Kesehatan untuk UKM dan UKP Rujukan Tingkat Daerah Kab./Kota	-			-	100 %	16,827,211,915	20,140,893,475	20,140,893,475			-	3. Pelayanan Kesehatan	-		20,913,061,560	DINAS KESEHATAN
	1	02	02	2.02	0001	Pengelolaan Pelayanan Kesehatan Ibu Hamil																	
							Jumlah Ibu Hamil yang Mendapatkan Pelayanan Kesehatan Sesuai Standar				-	27 Orang	-	-	21,600,000	Kab. Konawe Kepulauan, Wawonii Tengah, Semua Kel/Desa	DAK Non Fisik-Dana BOK-BOK Puskesmas	-	3. Pelayanan Kesehatan			22,680,000	DINAS KESEHATAN
	1	02	02	2.02	0002	Pengelolaan Pelayanan Kesehatan Ibu Bersalin																	
							Jumlah Ibu Bersalin yang Mendapatkan Pelayanan Kesehatan Sesuai Standar				-	27 Orang	-	-	9,659,000	Kab. Konawe Kepulauan, Wawonii Tengah, Semua Kel/Desa	DAK Non Fisik-Dana BOK-BOK Puskesmas	-	3. Pelayanan Kesehatan			10,142,000	DINAS KESEHATAN
	1	02	02	2.02	0005	Pengelolaan Pelayanan Kesehatan pada Usia Pendidikan Dasar																	
							Jumlah Anak Usia Pendidikan Dasar yang Mendapatkan Pelayanan Kesehatan Sesuai Standar				-	621 Orang	-	-	54,000,000	Kab. Konawe Kepulauan, Wawonii Tengah, Semua Kel/Desa	DAK Non Fisik-Dana BOK-BOK Puskesmas	-	3. Pelayanan Kesehatan			56,700,000	DINAS KESEHATAN
	1	02	02	2.02	0011	Pengelolaan Pelayanan Kesehatan Orang Terduga Tuberkulosis																	
							Jumlah Orang Terduga Menderita Tuberkulosis yang Mendapatkan Pelayanan Sesuai Standar				-	53 Orang	-	-	12,000,000	Kab. Konawe Kepulauan, Wawonii Tengah, Semua Kel/Desa	DAK Non Fisik-Dana BOK-BOK Puskesmas	-	3. Pelayanan Kesehatan			12,600,000	DINAS KESEHATAN
	1	02	02	2.02	0012	Pengelolaan Pelayanan Kesehatan Orang dengan Risiko Terinfeksi HIV																	
							Jumlah Orang Terduga Menderita HIV yang Mendapatkan Pelayanan Sesuai Standar				-	35 Orang	-	-	21,600,000	Kab. Konawe Kepulauan, Wawonii Tengah, Semua Kel/Desa	DAK Non Fisik-Dana BOK-BOK Puskesmas	-	3. Pelayanan Kesehatan			22,680,000	DINAS KESEHATAN
	1	02	02	2.02	0015	Pengelolaan Pelayanan Kesehatan Gizi Masyarakat																	

P-RKPD KABUPATEN KONAWE KEPULAWAN | 2024

No	Kode						Urusan / Bidang Urusan / Program / Kegiatan / Sub Kegiatan	Indikator Program / Kegiatan / Sub Kegiatan	Target Akhir Periode Renstra OPD	Realisasi Capaian RENJA OPD Tahun 2022	Prakiraan Capaian Target RENJA OPD Tahun 2023	Capaian Kinerja Dan Kerangka Pendanaan					Kelompok Sasaran	Prakiraan Maju Rencana Tahun 2025		Perangkat Daerah Penanggung Jawab				
																		Target	Pagu Indikatif (Rp)					
												Target 2024		Pagu Indikatif (Rp)			Lokasi	Sumber Dana	Prioritas					
1	2						3	4	5	6	7	8	9	10	11	12	13	14	15	16	17	18	19	20
							Jumlah Dokumen Hasil Pengelolaan Pelayanan Kesehatan Gizi Masyarakat					-	1 Dokumen	-	-	258,130,000	Kab. Konawe Kepulauan, Wawonii Tengah, Semua Kel/Desa	DAK Non Fisik-Dana BOK-BOK Puskesmas	-	3. Pelayanan Kesehatan			271,036,500	DINAS KESEHATAN
	1	02	02	2.02	0017	Pengelolaan Pelayanan Kesehatan Lingkungan																		
							Jumlah Dokumen Hasil Pengelolaan Pelayanan Kesehatan Lingkungan					-	1 Dokumen	-	-	11,700,000	Kab. Konawe Kepulauan, Wawonii Tengah, Semua Kel/Desa	DAK Non Fisik-Dana BOK-BOK Puskesmas	-	3. Pelayanan Kesehatan			12,285,000	DINAS KESEHATAN
	1	02	02	2.02	0020	Pengelolaan Surveilans Kesehatan																		
							Jumlah Dokumen Hasil Pengelolaan Surveilans Kesehatan					-	1 Dokumen	-	-	29,821,000	Kab. Konawe Kepulauan, Wawonii Tengah, Semua Kel/Desa	DAK Non Fisik-Dana BOK-BOK Puskesmas	-	3. Pelayanan Kesehatan			31,312,050	DINAS KESEHATAN
	1	02	02	2.02	0025	Pelayanan Kesehatan Penyakit Menular dan Tidak Menular																		
							Jumlah Dokumen Hasil Pelayanan Kesehatan Penyakit Menular dan Tidak Menular					-	1 Dokumen	-	-	119,615,500	Kab. Konawe Kepulauan, Wawonii Tengah, Semua Kel/Desa	DAK Non Fisik-Dana BOK-BOK Puskesmas	-	3. Pelayanan Kesehatan			125,596,275	DINAS KESEHATAN
	1	02				URUSAN PEMERINTAHAN BIDANG KESEHATAN								80,668,499,359	81,298,246,900	81,298,246,900							99,390,646,221	
312	1	02	02			PROGRAM PEMENUHAN UPAYA KESEHATAN PERORANGAN DAN UPAYA KESEHATAN MASYARAKAT	1. Angka Kematian Ibu (AKI) 4. Prevalensi Stunting 3. Angka Kesakitan TB 2. Angka Kematian Bayi (AKB)					-	106,8 16,4 118,4 11,5 per 100.000 KH % per 100.000 pddk per 1000 KH	42,685,893,454	57,857,007,942	57,083,045,942							61,831,951,071	
	1	02	02	2.02		Penyediaan Layanan Kesehatan untuk UKM dan UKP Rujukan Tingkat Daerah Kabupaten/Kota	1. Cakupan Penyediaan Layanan Kesehatan untuk UKM dan UKP Rujukan Tingkat Daerah Kab./Kota	-				-	100 %	16,827,211,915	20,140,893,475	20,140,893,475			-	3. Pelayanan Kesehatan	-		20,913,061,560	DINAS KESEHATAN
	1	02	02	2.02	0026	Pengelolaan Jaminan Kesehatan Masyarakat																		
							Jumlah Dokumen Hasil Pengelolaan Jaminan Kesehatan Masyarakat					1 Dokumen	1 Dokumen	248,880,000	-	-	Kab. Konawe Kepulauan, Semua Kecamatan, Semua Kel/Desa	Lain-lain PAD Yang Sah	-	3. Pelayanan Kesehatan			-	DINAS KESEHATAN
	1	02				URUSAN PEMERINTAHAN BIDANG KESEHATAN								80,668,499,359	81,298,246,900	81,298,246,900							99,390,646,221	
313	1	02	02			PROGRAM PEMENUHAN UPAYA KESEHATAN PERORANGAN DAN UPAYA KESEHATAN MASYARAKAT	1. Angka Kematian Ibu (AKI) 4. Prevalensi Stunting 3. Angka Kesakitan TB 2. Angka Kematian Bayi (AKB)					-	106,8 16,4 118,4 11,5 per 100.000 KH % per 100.000 pddk per 1000 KH	42,685,893,454	57,857,007,942	57,083,045,942							61,831,951,071	
	1	02	02	2.02		Penyediaan Layanan Kesehatan untuk UKM dan UKP Rujukan Tingkat Daerah Kabupaten/Kota	1. Cakupan Penyediaan Layanan Kesehatan untuk UKM dan UKP Rujukan Tingkat Daerah Kab./Kota	-				-	100 %	16,827,211,915	20,140,893,475	20,140,893,475			-	3. Pelayanan Kesehatan	-		20,913,061,560	DINAS KESEHATAN

P-RKPD KABUPATEN KONAWE KEPULAUAN | 2024

N o	Kode					Urusan / Bidang Urusan / Program / Kegiatan / Sub Kegiatan	Indikator Program / Kegiatan / Sub Kegiatan	Target Akhir Periode Renstra OPD	Realisasi Capaian RENJA OPD Tahun 2022	Prakiraan Capaian Target RENJA OPD Tahun 2023	Capaian Kinerja Dan Kerangka Pendanaan					Kelompok Sasaran	Prakiraan Maju Rencana Tahun 2025		Perangkat Daerah Penanggung Jawab				
											Target 2024		Pagu Indikatif (Rp)				Lokasi	Sumber Dana		Prioritas		Target	Pagu Indikatif (Rp)
											Sebelum	Sesudah	RKPD 2024	APBD 2024	RKPD Perubahan 2024					Nasional	Daerah		
1	2					3	4	5	6	7	8	9	10	11	12	13	14	15	16	17	18	19	20
	1	02	02	2.02	0026	Pengelolaan Jaminan Kesehatan Masyarakat																	
	1	02				URUSAN PEMERINTAHAN BIDANG KESEHATAN							80,668,499,359	81,298,246,900	81,298,246,900					99,390,646,221			
314	1	02	02			PROGRAM PEMENUHAN UPAYA KESEHATAN PERORANGAN DAN UPAYA KESEHATAN MASYARAKAT	1. Angka Kematian Ibu (AKI) 4. Prevalensi Stunting 3. Angka Kesakitan TB 2. Angka Kematian Bayi (AKB)				-	106,8 16,4 118,4 11,5 per 100.000 KH % per 100.000 pddk per 1000 KH	42,685,893,454	57,857,007,942	57,083,045,942						61,831,951,071		
	1	02	02	2.02		Penyediaan Layanan Kesehatan untuk UKM dan UKP Rujukan Tingkat Daerah Kabupaten/Kota	1. Cakupan Penyediaan Layanan Kesehatan untuk UKM dan UKP Rujukan Tingkat Daerah Kab./Kota	-			-	100 %	16,827,211,915	20,140,893,475	20,140,893,475			-	3. Pelayanan Kesehatan	-		20,913,061,560	DINAS KESEHATAN
	1	02	02	2.02	0033	Operasional Pelayanan Puskesmas																	
							Jumlah Dokumen Operasional Pelayanan Puskesmas				1 Dokumen	1 Dokumen	50,000,000	-	-	Kab. Konawe Kepulauan, Wawonii Tengah, Semua Kel/Desa	Dana Transfer Umum-Dana Alokasi Umum DAK Non Fisik-BOKKB-BOK	-	3. Pelayanan Kesehatan		-	DINAS KESEHATAN	
	1	02				URUSAN PEMERINTAHAN BIDANG KESEHATAN							80,668,499,359	81,298,246,900	81,298,246,900					99,390,646,221			
315	1	02	02			PROGRAM PEMENUHAN UPAYA KESEHATAN PERORANGAN DAN UPAYA KESEHATAN MASYARAKAT	1. Angka Kematian Ibu (AKI) 4. Prevalensi Stunting 3. Angka Kesakitan TB 2. Angka Kematian Bayi (AKB)				-	106,8 16,4 118,4 11,5 per 100.000 KH % per 100.000 pddk per 1000 KH	42,685,893,454	57,857,007,942	57,083,045,942						61,831,951,071		
	1	02	02	2.02		Penyediaan Layanan Kesehatan untuk UKM dan UKP Rujukan Tingkat Daerah Kabupaten/Kota	1. Cakupan Penyediaan Layanan Kesehatan untuk UKM dan UKP Rujukan Tingkat Daerah Kab./Kota	-			-	100 %	16,827,211,915	20,140,893,475	20,140,893,475			-	3. Pelayanan Kesehatan	-		20,913,061,560	DINAS KESEHATAN
	1	02	02	2.02	0033	Operasional Pelayanan Puskesmas																	
	1	02	02	2.02	0036	Investigasi Awal Kejadian Tidak Diharapkan (Kejadian Ikutan Pasca Imunisasi dan Pemberian Obat Massal)																	
							Jumlah Laporan Hasil Investigasi Awal Kejadian Tidak Diharapkan (Kejadian Ikutan Pasca Imunisasi dan Pemberian Obat Massal)				-	1 Laporan	-	-	7,200,000	Kab. Konawe Kepulauan, Wawonii Tengah, Semua Kel/Desa	DAK Non Fisik-Dana BOK-BOK Puskesmas	-	3. Pelayanan Kesehatan		7,560,000	DINAS KESEHATAN	
	1	02	02	2.02	0040	Pengelolaan pelayanan kesehatan orang dengan Tuberkulosis																	
							Jumlah orang dengan Tuberkulosis yang mendapatkan pelayanan kesehatan sesuai standar				-	5 Orang	-	-	9,600,000	Kab. Konawe Kepulauan, Wawonii Tengah, Semua Kel/Desa	DAK Non Fisik-Dana BOK-BOK Puskesmas	-	3. Pelayanan Kesehatan		10,080,000	DINAS KESEHATAN	
	1	02	02	2.02	0044	Pengelolaan Pelayanan Kesehatan Reproduksi																	
							Jumlah dokumen hasil pengelolaan pelayanan kesehatan reproduksi				-	1 Dokumen	-	-	16,800,000	Kab. Konawe Kepulauan, Wawonii Tengah, Semua Kel/Desa	DAK Non Fisik-Dana BOK-BOK Puskesmas	-	3. Pelayanan Kesehatan		17,640,000	DINAS KESEHATAN	



P-RKPD KABUPATEN KONAWE KEPULAUAN | 2024

No	Kode					Urusan / Bidang Urusan / Program / Kegiatan / Sub Kegiatan	Indikator Program / Kegiatan / Sub Kegiatan	Target Akhir Periode Renstra OPD	Realisasi Capaian RENJA OPD Tahun 2022	Prakiraan Capaian Target RENJA OPD Tahun 2023	Capaian Kinerja Dan Kerangka Pendanaan					Kelompok Sasaran	Prakiraan Maju Rencana Tahun 2025		Perangkat Daerah Penanggung Jawab				
											Target 2024		Pagu Indikatif (Rp)			Lokasi	Sumber Dana	Prioritas					
											Sebelum	Sesudah	RKPD 2024	APBD 2024	RKPD Perubahan 2024			Nasional	Daerah				
1	2					3	4	5	6	7	8	9	10	11	12	13	14	15	16	17	18	19	20
	1	02	02	2.02	0017	Pengelolaan Pelayanan Kesehatan Lingkungan																	
							Jumlah Dokumen Hasil Pengelolaan Pelayanan Kesehatan Lingkungan				-	1 Dokumen	-	-	12,450,000	Kab. Konawe Kepulauan, Wawonii Utara, Semua Kel/Desa	DAK Non Fisik-Dana BOK-BOK Puskesmas	-	3. Pelayanan Kesehatan			13,072,500	DINAS KESEHATAN
	1	02	02	2.02	0020	Pengelolaan Surveilans Kesehatan																	
							Jumlah Dokumen Hasil Pengelolaan Surveilans Kesehatan				-	1 Dokumen	-	-	31,198,000	Kab. Konawe Kepulauan, Wawonii Utara, Semua Kel/Desa	DAK Non Fisik-Dana BOK-BOK Puskesmas	-	3. Pelayanan Kesehatan			31,757,900	DINAS KESEHATAN
	1	02	02	2.02	0025	Pelayanan Kesehatan Penyakit Menular dan Tidak Menular																	
							Jumlah Dokumen Hasil Pelayanan Kesehatan Penyakit Menular dan Tidak Menular				-	1 Dokumen	-	-	131,400,000	Kab. Konawe Kepulauan, Wawonii Utara, Semua Kel/Desa	DAK Non Fisik-Dana BOK-BOK Puskesmas	-	3. Pelayanan Kesehatan			137,970,000	DINAS KESEHATAN
	1	02				URUSAN PEMERINTAHAN BIDANG KESEHATAN							80,668,499,359	81,298,246,900	81,298,246,900							99,390,646,221	
317	1	02	02			PROGRAM PEMENUHAN UPAYA KESEHATAN PERORANGAN DAN UPAYA KESEHATAN MASYARAKAT	4. Prevalensi Stunting 3. Angka Kesakitan TB 1. Angka Kematian Ibu (AKI) 2. Angka Kematian Bayi (AKB)				-	16,4 118,4 106,8 11,5 % per 100.000 pddk per 100.000 KH per 1000 KH	42,685,893,454	57,857,007,942	57,083,045,942							61,831,951,071	
	1	02	02	2.02		Penyediaan Layanan Kesehatan untuk UKM dan UKP Rujukan Tingkat Daerah Kabupaten/Kota	1. Cakupan Penyediaan Layanan Kesehatan untuk UKM dan UKP Rujukan Tingkat Daerah Kab./Kota	-			-	100 %	16,827,211,915	20,140,893,475	20,140,893,475			-	3. Pelayanan Kesehatan	-		20,913,061,560	DINAS KESEHATAN
	1	02	02	2.02	0026	Pengelolaan Jaminan Kesehatan Masyarakat																	
							Jumlah Dokumen Hasil Pengelolaan Jaminan Kesehatan Masyarakat				1 Dokumen	1 Dokumen	208,200,000	-	-	Kab. Konawe Kepulauan, Wawonii Utara, Semua Kel/Desa	Lain-lain PAD Yang Sah	-	3. Pelayanan Kesehatan			-	DINAS KESEHATAN
	1	02				URUSAN PEMERINTAHAN BIDANG KESEHATAN							80,668,499,359	81,298,246,900	81,298,246,900							99,390,646,221	
318	1	02	02			PROGRAM PEMENUHAN UPAYA KESEHATAN PERORANGAN DAN UPAYA KESEHATAN MASYARAKAT	4. Prevalensi Stunting 3. Angka Kesakitan TB 1. Angka Kematian Ibu (AKI) 2. Angka Kematian Bayi (AKB)				-	16,4 118,4 106,8 11,5 % per 100.000 pddk per 100.000 KH per 1000 KH	42,685,893,454	57,857,007,942	57,083,045,942							61,831,951,071	
	1	02	02	2.02		Penyediaan Layanan Kesehatan untuk UKM dan UKP Rujukan Tingkat Daerah Kabupaten/Kota	1. Cakupan Penyediaan Layanan Kesehatan untuk UKM dan UKP Rujukan Tingkat Daerah Kab./Kota	-			-	100 %	16,827,211,915	20,140,893,475	20,140,893,475			-	3. Pelayanan Kesehatan	-		20,913,061,560	DINAS KESEHATAN
	1	02	02	2.02	0026	Pengelolaan Jaminan Kesehatan Masyarakat																	
	1	02				URUSAN PEMERINTAHAN BIDANG KESEHATAN							80,668,499,359	81,298,246,900	81,298,246,900							99,390,646,221	

P-RKPD KABUPATEN KONAWE KEPULAUAN | 2024

No	Kode					Urusan / Bidang Urusan / Program / Kegiatan / Sub Kegiatan	Indikator Program / Kegiatan / Sub Kegiatan	Target Akhir Periode Renstra OPD	Realisasi Capaian RENJA OPD Tahun 2022	Prakiraan Capaian Target RENJA OPD Tahun 2023	Capaian Kinerja Dan Kerangka Pendanaan					Kelompok Sasaran	Prakiraan Maju Rencana Tahun 2025		Perangkat Daerah Penanggung Jawab				
																	Target	Pagu Indikatif (Rp)					
											Target 2024		Pagu Indikatif (Rp)			Lokasi	Sumber Dana	Prioritas					
1	2					3	4	5	6	7	8	9	10	11	12	13	14	15	16	17	18	19	20
319	1	02	02			PROGRAM PEMENUHAN UPAYA KESEHATAN PERORANGAN DAN UPAYA KESEHATAN MASYARAKAT	4. Prevalensi Stunting 3. Angka Kesakitan TB 1. Angka Kematian Ibu (AKI) 2. Angka Kematian Bayi (AKB)			-		16,4 118,4 106,8 11,5 % per 100.000 pddk per 100.000 KH per 1000 KH	42,685,893,454	57,857,007,942	57,083,045,942							61,831,951,071	
	1	02	02	2.02		Penyediaan Layanan Kesehatan untuk UKM dan UKP Rujukan Tingkat Daerah Kabupaten/Kota	1. Cakupan Penyediaan Layanan Kesehatan untuk UKM dan UKP Rujukan Tingkat Daerah Kab./Kota	-		-		100 %	16,827,211,915	20,140,893,475	20,140,893,475			-	3. Pelayanan Kesehatan	-		20,913,061,560	DINAS KESEHATAN
	1	02	02	2.02	0033	Operasional Pelayanan Puskesmas																	
							Jumlah Dokumen Operasional Pelayanan Puskesmas				-	10	50,000,000	-	-	-	Dana Transfer Umum-Dana Alokasi Umum DAK Non Fisik-Dana BOK-BOK Puskesmas	-	3. Pelayanan Kesehatan			-	DINAS KESEHATAN
	1	02				URUSAN PEMERINTAHAN BIDANG KESEHATAN							80,668,499,359	81,298,246,900	81,298,246,900							99,390,646,221	
320	1	02	02			PROGRAM PEMENUHAN UPAYA KESEHATAN PERORANGAN DAN UPAYA KESEHATAN MASYARAKAT	4. Prevalensi Stunting 3. Angka Kesakitan TB 1. Angka Kematian Ibu (AKI) 2. Angka Kematian Bayi (AKB)			-		16,4 118,4 106,8 11,5 % per 100.000 pddk per 100.000 KH per 1000 KH	42,685,893,454	57,857,007,942	57,083,045,942							61,831,951,071	
	1	02	02	2.02		Penyediaan Layanan Kesehatan untuk UKM dan UKP Rujukan Tingkat Daerah Kabupaten/Kota	1. Cakupan Penyediaan Layanan Kesehatan untuk UKM dan UKP Rujukan Tingkat Daerah Kab./Kota	-		-		100 %	16,827,211,915	20,140,893,475	20,140,893,475			-	3. Pelayanan Kesehatan	-		20,913,061,560	DINAS KESEHATAN
	1	02	02	2.02	0033	Operasional Pelayanan Puskesmas																	
	1	02	02	2.02	0036	Investigasi Awal Kejadian Tidak Diharapkan (Kejadian Ikutan Pasca Imunisasi dan Pemberian Obat Massal)																	
							Jumlah Laporan Hasil Investigasi Awal Kejadian Tidak Diharapkan (Kejadian Ikutan Pasca Imunisasi dan Pemberian Obat Massal)				-	1 Laporan	-	-	9,900,000	Kab. Konawe Kepulauan, Wawonii Utara, Semua Kel/Desa	DAK Non Fisik-Dana BOK-BOK Puskesmas	-	3. Pelayanan Kesehatan			10,395,000	DINAS KESEHATAN
	1	02	02	2.02	0040	Pengelolaan pelayanan kesehatan orang dengan Tuberkulosis																	
							Jumlah orang dengan Tuberkulosis yang mendapatkan pelayanan kesehatan sesuai standar				-	17 Orang	-	-	3,300,000	Kab. Konawe Kepulauan, Wawonii Utara, Semua Kel/Desa	DAK Non Fisik-Dana BOK-BOK Puskesmas	-	3. Pelayanan Kesehatan			3,465,000	DINAS KESEHATAN
	1	02	02	2.02	0044	Pengelolaan Pelayanan Kesehatan Reproduksi																	
							Jumlah dokumen hasil pengelolaan pelayanan kesehatan reproduksi				-	1 Dokumen	-	-	24,900,000	Kab. Konawe Kepulauan, Wawonii Utara, Semua Kel/Desa	DAK Non Fisik-Dana BOK-BOK Puskesmas	-	3. Pelayanan Kesehatan			26,145,000	DINAS KESEHATAN
	1	02	02	2.02	0046	Pengelolaan upaya kesehatan ibu dan Anak																	
							Jumlah dokumen hasil pengelolaan upaya kesehatan ibu dan anak				-	1 Dokumen	-	-	73,260,000	Kab. Konawe Kepulauan, Wawonii Utara, Semua Kel/Desa	DAK Non Fisik-Dana BOK-BOK Puskesmas	-	3. Pelayanan Kesehatan			76,923,000	DINAS KESEHATAN
						PUSKESMAS BOBOLIO							80,668,499,359	81,298,246,900	81,298,246,900							99,390,646,221	

P-RKPD KABUPATEN KONAWE KEPULAUAN | 2024

No	Kode					Urusan / Bidang Urusan / Program / Kegiatan / Sub Kegiatan	Indikator Program / Kegiatan / Sub Kegiatan	Target Akhir Periode Renstra OPD	Realisasi Capaian RENJA OPD Tahun 2022	Prakiraan Capaian Target RENJA OPD Tahun 2023	Capaian Kinerja Dan Kerangka Pendanaan					Kelompok Sasaran	Prakiraan Maju Rencana Tahun 2025		Perangkat Daerah Penanggung Jawab					
											Target 2024		Pagu Indikatif (Rp)				Lokasi	Sumber Dana		Prioritas		Target	Pagu Indikatif (Rp)	
											Sebelum	Sesudah	RKPD 2024	APBD 2024	RKPD Perubahan 2024					Nasional	Daerah			
1	2					3	4	5	6	7	8	9	10	11	12	13	14	15	16	17	18	19	20	
	1					URUSAN PEMERINTAHAN WAJIB YANG BERKAITAN DENGAN PELAYANAN DASAR							80,668,499,359	81,298,246,900	81,298,246,900							99,390,646,221		
	1	02				URUSAN PEMERINTAHAN BIDANG KESEHATAN							80,668,499,359	81,298,246,900	81,298,246,900							99,390,646,221		
321	1	02	02			PROGRAM PEMENUHAN UPAYA KESEHATAN PERORANGAN DAN UPAYA KESEHATAN MASYARAKAT	1. Angka Kematian Ibu (AKI) 3. Angka Kesakitan TB 2. Angka Kematian Bayi (AKB) 4. Prevalensi Stunting				-	106,8 118,4 11,5 16,4 per 100.000 KH per 100.000 pddk per 1000 KH %	42,685,893,454	57,857,007,942	57,083,045,942							61,831,951,071		
	1	02	02	2.02		Penyediaan Layanan Kesehatan untuk UKM dan UKP Rujukan Tingkat Daerah Kabupaten/Kota	1. Cakupan Penyediaan Layanan Kesehatan untuk UKM dan UKP Rujukan Tingkat Daerah Kab./Kota	-			-	100 %	16,827,211,915	20,140,893,475	20,140,893,475			-	3. Pelayanan Kesehatan	-		20,913,061,560	DINAS KESEHATAN	
	1	02	02	2.02	0001	Pengelolaan Pelayanan Kesehatan Ibu Hamil																		
							Jumlah Ibu Hamil yang Mendapatkan Pelayanan Kesehatan Sesuai Standar				-	37 Orang	-	-	34,760,000	Kab. Konawe Kepulauan, Wawonii Selatan, Semua Kel/Desa	DAK Non Fisik-Dana BOK-BOK Puskesmas	-	3. Pelayanan Kesehatan			36,498,000	DINAS KESEHATAN	
	1	02	02	2.02	0002	Pengelolaan Pelayanan Kesehatan Ibu Bersalin																		
							Jumlah Ibu Bersalin yang Mendapatkan Pelayanan Kesehatan Sesuai Standar				-	37 Orang	-	-	16,213,000	Kab. Konawe Kepulauan, Wawonii Selatan, Semua Kel/Desa	DAK Non Fisik-Dana BOK-BOK Puskesmas	-	3. Pelayanan Kesehatan			17,023,650	DINAS KESEHATAN	
	1	02	02	2.02	0005	Pengelolaan Pelayanan Kesehatan pada Usia Pendidikan Dasar																		
							Jumlah Anak Usia Pendidikan Dasar yang Mendapatkan Pelayanan Kesehatan Sesuai Standar				-	611 Orang	-	-	85,500,000	Kab. Konawe Kepulauan, Wawonii Selatan, Semua Kel/Desa	DAK Non Fisik-Dana BOK-BOK Puskesmas	-	3. Pelayanan Kesehatan			89,775,000	DINAS KESEHATAN	
	1	02	02	2.02	0011	Pengelolaan Pelayanan Kesehatan Orang Terduga Tuberkulosis																		
							Jumlah Orang Terduga Menderita Tuberkulosis yang Mendapatkan Pelayanan Sesuai Standar				-	89 Orang	-	-	25,200,000	Kab. Konawe Kepulauan, Wawonii Selatan, Semua Kel/Desa	DAK Non Fisik-Dana BOK-BOK Puskesmas	-	3. Pelayanan Kesehatan			26,460,000	DINAS KESEHATAN	
	1	02	02	2.02	0012	Pengelolaan Pelayanan Kesehatan Orang dengan Risiko Terinfeksi HIV																		
							Jumlah Orang Terduga Menderita HIV yang Mendapatkan Pelayanan Sesuai Standar				-	41 Orang	-	-	19,800,000	Kab. Konawe Kepulauan, Wawonii Selatan, Semua Kel/Desa	DAK Non Fisik-Dana BOK-BOK Puskesmas	-	3. Pelayanan Kesehatan			20,790,000	DINAS KESEHATAN	
	1	02	02	2.02	0015	Pengelolaan Pelayanan Kesehatan Gizi Masyarakat																		
							Jumlah Dokumen Hasil Pengelolaan Pelayanan Kesehatan Gizi Masyarakat				-	1 Dokumen	-	-	299,323,500	Kab. Konawe Kepulauan, Wawonii Selatan, Semua Kel/Desa	DAK Non Fisik-Dana BOK-BOK Puskesmas	-	3. Pelayanan Kesehatan			314,289,675	DINAS KESEHATAN	
	1	02	02	2.02	0017	Pengelolaan Pelayanan Kesehatan Lingkungan																		

P-RKPD KABUPATEN KONAWE KEPULAUAN | 2024

N o	Kode					Urusan / Bidang Urusan / Program / Kegiatan / Sub Kegiatan	Indikator Program / Kegiatan / Sub Kegiatan	Target Akhir Periode Renstra OPD	Realisasi Capaian RENJA OPD Tahun 2022	Prakiraan Capaian Target RENJA OPD Tahun 2023	Capaian Kinerja Dan Kerangka Pendanaan					Kelompok Sasaran	Prakiraan Maju Rencana Tahun 2025		Perangkat Daerah Penanggung Jawab					
											Target 2024		Pagu Indikatif (Rp)				Lokasi	Sumber Dana		Prioritas		Target	Pagu Indikatif (Rp)	
											Sebelum	Sesudah	RKPD 2024	APBD 2024	RKPD Perubahan 2024					Nasional	Daerah			
1	2					3	4	5	6	7	8	9	10	11	12	13	14	15	16	17	18	19	20	
							Jumlah Dokumen Hasil Pengelolaan Pelayanan Kesehatan Lingkungan				-	1 Dokumen	-	-	12,750,000	Kab. Konawe Kepulauan, Wawonii Selatan, Semua Kel/Desa	DAK Non Fisik-Dana BOK-BOK Puskesmas	-	3. Pelayanan Kesehatan			13,387,500	DINAS KESEHATAN	
	1	02	02	2.02	0020	Pengelolaan Surveilans Kesehatan																		
							Jumlah Dokumen Hasil Pengelolaan Surveilans Kesehatan				-	1 Dokumen	-	-	21,462,000	Kab. Konawe Kepulauan, Wawonii Selatan, Semua Kel/Desa	DAK Non Fisik-Dana BOK-BOK Puskesmas	-	3. Pelayanan Kesehatan			22,535,100	DINAS KESEHATAN	
	1	02	02	2.02	0025	Pelayanan Kesehatan Penyakit Menular dan Tidak Menular																		
							Jumlah Dokumen Hasil Pelayanan Kesehatan Penyakit Menular dan Tidak Menular				-	1 Dokumen	-	-	126,177,000	Kab. Konawe Kepulauan, Wawonii Selatan, Semua Kel/Desa	DAK Non Fisik-Dana BOK-BOK Puskesmas	-	3. Pelayanan Kesehatan			132,485,850	DINAS KESEHATAN	
	1	02				URUSAN PEMERINTAHAN BIDANG KESEHATAN												80,668,499,359	81,298,246,900	81,298,246,900				
322	1	02	02			PROGRAM PEMENUHAN UPAYA KESEHATAN PERORANGAN DAN UPAYA KESEHATAN MASYARAKAT	1. Angka Kematian Ibu (AKI) 3. Angka Kesakitan TB 2. Angka Kematian Bayi (AKB) 4. Prevalensi Stunting				-	106,8 118,4 11,5 16,4 per 100.000 KH per 100.000 pddk per 1000 KH %	42,685,893,454	57,857,007,942	57,083,045,942							61,831,951,071		
	1	02	02	2.02		Penyediaan Layanan Kesehatan untuk UKM dan UKP Rujukan Tingkat Daerah Kabupaten/Kota	1. Cakupan Penyediaan Layanan Kesehatan untuk UKM dan UKP Rujukan Tingkat Daerah Kab./Kota	-			-	100 %	16,827,211,915	20,140,893,475	20,140,893,475			-	3. Pelayanan Kesehatan	-		20,913,061,560	DINAS KESEHATAN	
	1	02	02	2.02	0026	Pengelolaan Jaminan Kesehatan Masyarakat																		
							Jumlah Dokumen Hasil Pengelolaan Jaminan Kesehatan Masyarakat				1 Dokumen	1 Dokumen	258,804,000	-	-	Kab. Konawe Kepulauan, Wawonii Selatan, Semua Kel/Desa	Lain-lain PAD Yang Sah	-	3. Pelayanan Kesehatan			-	DINAS KESEHATAN	
	1	02				URUSAN PEMERINTAHAN BIDANG KESEHATAN												80,668,499,359	81,298,246,900	81,298,246,900				
323	1	02	02			PROGRAM PEMENUHAN UPAYA KESEHATAN PERORANGAN DAN UPAYA KESEHATAN MASYARAKAT	1. Angka Kematian Ibu (AKI) 3. Angka Kesakitan TB 2. Angka Kematian Bayi (AKB) 4. Prevalensi Stunting				-	106,8 118,4 11,5 16,4 per 100.000 KH per 100.000 pddk per 1000 KH %	42,685,893,454	57,857,007,942	57,083,045,942							61,831,951,071		
	1	02	02	2.02		Penyediaan Layanan Kesehatan untuk UKM dan UKP Rujukan Tingkat Daerah Kabupaten/Kota	1. Cakupan Penyediaan Layanan Kesehatan untuk UKM dan UKP Rujukan Tingkat Daerah Kab./Kota	-			-	100 %	16,827,211,915	20,140,893,475	20,140,893,475			-	3. Pelayanan Kesehatan	-		20,913,061,560	DINAS KESEHATAN	
	1	02	02	2.02	0026	Pengelolaan Jaminan Kesehatan Masyarakat																		
	1	02				URUSAN PEMERINTAHAN BIDANG KESEHATAN												80,668,499,359	81,298,246,900	81,298,246,900				



P-RKPD KABUPATEN KONAWE KEPULAUAN | 2024

N o	Kode					Urusan / Bidang Urusan / Program / Kegiatan / Sub Kegiatan	Indikator Program / Kegiatan / Sub Kegiatan	Target Akhir Periode Renstra OPD	Realisasi Capaian RENJA OPD Tahun 2022	Prakiraan Capaian Target RENJA OPD Tahun 2023	Capaian Kinerja Dan Kerangka Pendanaan					Kelompok Sasaran	Prakiraan Maju Rencana Tahun 2025		Perangkat Daerah Penanggung Jawab				
											Target 2024		Pagu Indikatif (Rp)				Lokasi	Sumber Dana		Prioritas		Target	Pagu Indikatif (Rp)
											Sebelum	Sesudah	RKPD 2024	APBD 2024	RKPD Perubahan 2024					Nasional	Daerah		
1	2					3	4	5	6	7	8	9	10	11	12	13	14	15	16	17	18	19	20
3 2 4	1	02	02			PROGRAM PEMENUHAN UPAYA KESEHATAN PERORANGAN DAN UPAYA KESEHATAN MASYARAKAT	1. Angka Kematian Ibu (AKI) 3. Angka Kesakitan TB 2. Angka Kematian Bayi (AKB) 4. Prevalensi Stunting				-	106,8 118,4 11,5 16,4 per 100.000 KH per 100.000 pddk per 1000 KH %	42,685,893,454	57,857,007,942	57,083,045,942							61,831,951,071	
	1	02	02	2.02		Penyediaan Layanan Kesehatan untuk UKM dan UKP Rujukan Tingkat Daerah Kabupaten/Kota	1. Cakupan Penyediaan Layanan Kesehatan untuk UKM dan UKP Rujukan Tingkat Daerah Kab./Kota	-			-	100 %	16,827,211,915	20,140,893,475	20,140,893,475			-	3. Pelayanan Kesehatan	-		20,913,061,560	DINAS KESEHATAN
	1	02	02	2.02	0033	Operasional Pelayanan Puskesmas																	
							Jumlah Dokumen Operasional Pelayanan Puskesmas				1 Dokumen	1 Dokumen	50,000,000	-	-	Kab. Konawe Kepulauan, Wawonii Selatan, Semua Kel/Desa	Dana Transfer Umum-Dana Alokasi Umum DAK Non Fisik-Dana BOK-BOK Puskesmas	-	3. Pelayanan Kesehatan		-		DINAS KESEHATAN
	1	02				URUSAN PEMERINTAHAN BIDANG KESEHATAN							80,668,499,359	81,298,246,900	81,298,246,900							99,390,646,221	
3 2 5	1	02	02			PROGRAM PEMENUHAN UPAYA KESEHATAN PERORANGAN DAN UPAYA KESEHATAN MASYARAKAT	1. Angka Kematian Ibu (AKI) 3. Angka Kesakitan TB 2. Angka Kematian Bayi (AKB) 4. Prevalensi Stunting				-	106,8 118,4 11,5 16,4 per 100.000 KH per 100.000 pddk per 1000 KH %	42,685,893,454	57,857,007,942	57,083,045,942							61,831,951,071	
	1	02	02	2.02		Penyediaan Layanan Kesehatan untuk UKM dan UKP Rujukan Tingkat Daerah Kabupaten/Kota	1. Cakupan Penyediaan Layanan Kesehatan untuk UKM dan UKP Rujukan Tingkat Daerah Kab./Kota	-			-	100 %	16,827,211,915	20,140,893,475	20,140,893,475			-	3. Pelayanan Kesehatan	-		20,913,061,560	DINAS KESEHATAN
	1	02	02	2.02	0033	Operasional Pelayanan Puskesmas																	
	1	02	02	2.02	0036	Investigasi Awal Kejadian Tidak Diharapkan (Kejadian Ikutan Pasca Imunisasi dan Pemberian Obat Massal)																	
							Jumlah Laporan Hasil Investigasi Awal Kejadian Tidak Diharapkan (Kejadian Ikutan Pasca Imunisasi dan Pemberian Obat Massal)				-	1 Laporan	-	-	13,200,000	Kab. Konawe Kepulauan, Wawonii Selatan, Semua Kel/Desa	DAK Non Fisik-Dana BOK-BOK Puskesmas	-	3. Pelayanan Kesehatan			13,860,000	DINAS KESEHATAN
	1	02	02	2.02	0040	Pengelolaan pelayanan kesehatan orang dengan Tuberkulosis																	
							Jumlah orang dengan Tuberkulosis yang mendapatkan pelayanan kesehatan sesuai standar				-	12 Orang	-	-	21,600,000	Kab. Konawe Kepulauan, Wawonii Selatan, Semua Kel/Desa	DAK Non Fisik-Dana BOK-BOK Puskesmas	-	3. Pelayanan Kesehatan			22,680,000	DINAS KESEHATAN
	1	02	02	2.02	0041	Pengelolaan pelayanan kesehatan orang dengan HIV (ODHIV)																	
							Jumlah orang dengan HIV (ODHIV) yang mendapatkan pelayanan kesehatan sesuai standar				-	10	-	-	3,600,000	Kab. Konawe Kepulauan, Wawonii Selatan, Semua Kel/Desa	DAK Non Fisik-Dana BOK-BOK Puskesmas	-	3. Pelayanan Kesehatan			3,780,000	DINAS KESEHATAN
	1	02	02	2.02	0044	Pengelolaan Pelayanan Kesehatan Reproduksi																	

P-RKPD KABUPATEN KONAWE KEPULAUAN | 2024

N o	Kode					Urusan / Bidang Urusan / Program / Kegiatan / Sub Kegiatan	Indikator Program / Kegiatan / Sub Kegiatan	Target Akhir Periode Renstra OPD	Realisasi Capaian RENJA OPD Tahun 2022	Prakiraan Capaian Target RENJA OPD Tahun 2023	Capaian Kinerja Dan Kerangka Pendanaan					Kelompok Sasaran	Prakiraan Maju Rencana Tahun 2025		Perangkat Daerah Penanggung Jawab							
											Target 2024		Pagu Indikatif (Rp)				Lokasi	Sumber Dana		Prioritas		Target	Pagu Indikatif (Rp)			
											Sebelum	Sesudah	RKPD 2024	APBD 2024	RKPD Perubahan 2024					Nasional	Daerah					
1	2					3	4	5	6	7	8	9	10	11	12	13	14	15	16	17	18	19	20			
							Jumlah dokumen hasil pengelolaan pelayanan kesehatan reproduksi				-	1 Dokumen	-	-	12,600,000	Kab. Konawe Kepulauan, Wawonii Selatan, Semua Kel/Desa	DAK Non Fisik-Dana BOK-BOK Puskesmas	-	3. Pelayanan Kesehatan			13,230,000	DINAS KESEHATAN			
	1	02	02	2.02	0046	Pengelolaan upaya kesehatan Ibu dan Anak																				
							Jumlah dokumen hasil pengelolaan upaya kesehatan ibu dan anak				-	1 Dokumen	-	-	47,960,000	Kab. Konawe Kepulauan, Wawonii Selatan, Semua Kel/Desa	DAK Non Fisik-Dana BOK-BOK Puskesmas	-	3. Pelayanan Kesehatan			50,358,000	DINAS KESEHATAN			
						PUSKESMAS LADIANTA							80,668,499,359	81,298,246,900	81,298,246,900							99,390,646,221				
	1					URUSAN PEMERINTAHAN WAJIB YANG BERKAITAN DENGAN PELAYANAN DASAR							80,668,499,359	81,298,246,900	81,298,246,900							99,390,646,221				
	1	02				URUSAN PEMERINTAHAN BIDANG KESEHATAN							80,668,499,359	81,298,246,900	81,298,246,900							99,390,646,221				
326	1	02	02			PROGRAM PEMENUHAN UPAYA KESEHATAN PERORANGAN DAN UPAYA KESEHATAN MASYARAKAT	1. Angka Kematian Ibu (AKI) 2. Angka Kematian Bayi (AKB) 3. Angka Kesakitan TB 4. Prevalensi Stunting				-	106,8 11,5 118,4 16,4 per 100.000 KH per 1000 KH per 100.000 pddk %	42,685,893,454	57,857,007,942	57,083,045,942							61,831,951,071				
	1	02	02	2.02		Penyediaan Layanan Kesehatan untuk UKM dan UKP Rujukan Tingkat Daerah Kabupaten/Kota	1. Cakupan Penyediaan Layanan Kesehatan untuk UKM dan UKP Rujukan Tingkat Daerah Kab./Kota	-			-	100 %	16,827,211,915	20,140,893,475	20,140,893,475			-	3. Pelayanan Kesehatan	-		20,913,061,560	DINAS KESEHATAN			
	1	02	02	2.02	0001	Pengelolaan Pelayanan Kesehatan Ibu Hamil																				
							Jumlah Ibu Hamil yang Mendapatkan Pelayanan Kesehatan Sesuai Standar				-	24 Orang	-	-	15,000,000	Kab. Konawe Kepulauan, Wawonii Timur Laut, Semua Kel/Desa	DAK Non Fisik-Dana BOK-BOK Puskesmas	-	3. Pelayanan Kesehatan			15,750,000	DINAS KESEHATAN			
	1	02	02	2.02	0002	Pengelolaan Pelayanan Kesehatan Ibu Bersalin																				
							Jumlah Ibu Bersalin yang Mendapatkan Pelayanan Kesehatan Sesuai Standar				-	9 Orang	-	-	14,465,000	Kab. Konawe Kepulauan, Wawonii Timur Laut, Semua Kel/Desa	DAK Non Fisik-Dana BOK-BOK Puskesmas	-	3. Pelayanan Kesehatan			15,188,150	DINAS KESEHATAN			
	1	02	02	2.02	0005	Pengelolaan Pelayanan Kesehatan pada Usia Pendidikan Dasar																				
							Jumlah Anak Usia Pendidikan Dasar yang Mendapatkan Pelayanan Kesehatan Sesuai Standar				-	402 Orang	-	-	53,100,000	Kab. Konawe Kepulauan, Wawonii Timur Laut, Semua Kel/Desa	DAK Non Fisik-Dana BOK-BOK Puskesmas	-	3. Pelayanan Kesehatan			55,755,000	DINAS KESEHATAN			
	1	02	02	2.02	0011	Pengelolaan Pelayanan Kesehatan Orang Terduga Tuberkulosis																				
							Jumlah Orang Terduga Menderita Tuberkulosis yang Mendapatkan Pelayanan Sesuai Standar				-	41 Orang	-	-	40,500,000	Kab. Konawe Kepulauan, Wawonii Timur Laut, Semua Kel/Desa	DAK Non Fisik-Dana BOK-BOK Puskesmas	-	3. Pelayanan Kesehatan			42,525,000	DINAS KESEHATAN			
	1	02	02	2.02	0012	Pengelolaan Pelayanan Kesehatan Orang dengan Risiko Terinfeksi HIV																				

P-RKPD KABUPATEN KONAWE KEPULAUAN | 2024

N o	Kode					Urusan / Bidang Urusan / Program / Kegiatan / Sub Kegiatan	Indikator Program / Kegiatan / Sub Kegiatan	Target Akhir Periode Renstra OPD	Realisasi Capaian RENJA OPD Tahun 2022	Prakiraan Capaian Target RENJA OPD Tahun 2023	Capaian Kinerja Dan Kerangka Pendanaan					Kelompok Sasaran	Prakiraan Maju Rencana Tahun 2025		Perangkat Daerah Penanggung Jawab						
											Target 2024		Pagu Indikatif (Rp)				Lokasi	Sumber Dana		Prioritas		Target	Pagu Indikatif (Rp)		
											Sebelum	Sesudah	RKPD 2024	APBD 2024	RKPD Perubahan 2024					Nasional	Daerah				
1	2					3	4	5	6	7	8	9	10	11	12	13	14	15	16	17	18	19	20		
							Jumlah Orang Terduga Menderita HIV yang Mendapatkan Pelayanan Sesuai Standar				-	56 Orang	-	-	7,500,000	Kab. Konawe Kepulauan, Wawonii Timur Laut, Semua Kel/Desa	DAK Non Fisik-Dana BOK-BOK Puskesmas	-	3. Pelayanan Kesehatan			7,875,000	DINAS KESEHATAN		
	1	02	02	2.02	0015	Pengelolaan Pelayanan Kesehatan Gizi Masyarakat																			
							Jumlah Dokumen Hasil Pengelolaan Pelayanan Kesehatan Gizi Masyarakat				-	1 Dokumen	-	-	272,192,000	Kab. Konawe Kepulauan, Wawonii Timur Laut, Semua Kel/Desa	DAK Non Fisik-Dana BOK-BOK Puskesmas	-	3. Pelayanan Kesehatan			285,801,600	DINAS KESEHATAN		
	1	02	02	2.02	0017	Pengelolaan Pelayanan Kesehatan Lingkungan																			
							Jumlah Dokumen Hasil Pengelolaan Pelayanan Kesehatan Lingkungan				-	1 Dokumen	-	-	9,600,000	Kab. Konawe Kepulauan, Wawonii Timur Laut, Semua Kel/Desa	DAK Non Fisik-Dana BOK-BOK Puskesmas	-	3. Pelayanan Kesehatan			10,080,000	DINAS KESEHATAN		
	1	02	02	2.02	0020	Pengelolaan Surveilans Kesehatan																			
							Jumlah Dokumen Hasil Pengelolaan Surveilans Kesehatan				-	1 Dokumen	-	-	24,760,000	Kab. Konawe Kepulauan, Wawonii Timur Laut, Semua Kel/Desa	DAK Non Fisik-Dana BOK-BOK Puskesmas	-	3. Pelayanan Kesehatan			25,998,000	DINAS KESEHATAN		
	1	02	02	2.02	0025	Pelayanan Kesehatan Penyakit Menular dan Tidak Menular																			
							Jumlah Dokumen Hasil Pelayanan Kesehatan Penyakit Menular dan Tidak Menular				-	1 Dokumen	-	-	119,400,000	Kab. Konawe Kepulauan, Wawonii Timur Laut, Semua Kel/Desa	DAK Non Fisik-Dana BOK-BOK Puskesmas	-	3. Pelayanan Kesehatan			125,370,000	DINAS KESEHATAN		
	1	02				URUSAN PEMERINTAHAN BIDANG KESEHATAN																		99,390,646,221	
327	1	02	02			PROGRAM PEMENUHAN UPAYA KESEHATAN PERORANGAN DAN UPAYA KESEHATAN MASYARAKAT	1. Angka Kematian Ibu (AKI) 2. Angka Kematian Bayi (AKB) 3. Angka Kesakitan TB 4. Prevalensi Stunting				-	106,8 11,5 118,4 16,4 per 100.000 KH per 1000 KH per 100.000 pddk % 100 %	42,685,893,454	57,857,007,942	57,083,045,942							61,831,951,071			
	1	02	02	2.02		Penyediaan Layanan Kesehatan untuk UKM dan UKP Rujukan Tingkat Daerah Kabupaten/Kota	1. Cakupan Penyediaan Layanan Kesehatan untuk UKM dan UKP Rujukan Tingkat Daerah Kab./Kota	-			-	100 %	16,827,211,915	20,140,893,475	20,140,893,475			-	3. Pelayanan Kesehatan	-		20,913,061,560	DINAS KESEHATAN		
	1	02	02	2.02	0026	Pengelolaan Jaminan Kesehatan Masyarakat																			
							Jumlah Dokumen Hasil Pengelolaan Jaminan Kesehatan Masyarakat				1 Dokumen	1 Dokumen	233,052,000	-	-	Kab. Konawe Kepulauan, Wawonii Timur Laut, Semua Kel/Desa	Lain-lain PAD Yang Sah	-	3. Pelayanan Kesehatan			-	DINAS KESEHATAN		
	1	02				URUSAN PEMERINTAHAN BIDANG KESEHATAN																		99,390,646,221	

P-RKPD KABUPATEN KONAWE KEPULAUAN | 2024

N o	Kode					Urusan / Bidang Urusan / Program / Kegiatan / Sub Kegiatan	Indikator Program / Kegiatan / Sub Kegiatan	Target Akhir Periode Renstra OPD	Realisasi Capaian RENJA OPD Tahun 2022	Prakiraan Capaian Target RENJA OPD Tahun 2023	Capaian Kinerja Dan Kerangka Pendanaan						Kelompok Sasaran	Prakiraan Maju Rencana Tahun 2025		Perangkat Daerah Penanggung Jawab			
											Target 2024		Pagu Indikatif (Rp)			Lokasi		Sumber Dana	Prioritas		Target	Pagu Indikatif (Rp)	
											Sebelum	Sesudah	RKPD 2024	APBD 2024	RKPD Perubahan 2024				Nasional				Daerah
1	2					3	4	5	6	7	8	9	10	11	12	13	14	15	16	17	18	19	20
328	1	02	02			PROGRAM PEMENUHAN UPAYA KESEHATAN PERORANGAN DAN UPAYA KESEHATAN MASYARAKAT	1. Angka Kematian Ibu (AKI) 2. Angka Kematian Bayi (AKB) 3. Angka Kesakitan TB 4. Prevalensi Stunting				-	106,8 11,5 118,4 16,4 per 100.000 KH per 1000 KH per 100.000 pddk %	42,685,893,454	57,857,007,942	57,083,045,942							61,831,951,071	
	1	02	02	2.02		Penyediaan Layanan Kesehatan untuk UKM dan UKP Rujukan Tingkat Daerah Kabupaten/Kota	1. Cakupan Penyediaan Layanan Kesehatan untuk UKM dan UKP Rujukan Tingkat Daerah Kab./Kota	-			-	100 %	16,827,211,915	20,140,893,475	20,140,893,475			-	3. Pelayanan Kesehatan	-		20,913,061,560	DINAS KESEHATAN
	1	02	02	2.02	0026	Pengelolaan Jaminan Kesehatan Masyarakat																	
	1	02				URUSAN PEMERINTAHAN BIDANG KESEHATAN							80,668,499,359	81,298,246,900	81,298,246,900							99,390,646,221	
329	1	02	02			PROGRAM PEMENUHAN UPAYA KESEHATAN PERORANGAN DAN UPAYA KESEHATAN MASYARAKAT	1. Angka Kematian Ibu (AKI) 2. Angka Kematian Bayi (AKB) 3. Angka Kesakitan TB 4. Prevalensi Stunting				-	106,8 11,5 118,4 16,4 per 100.000 KH per 1000 KH per 100.000 pddk %	42,685,893,454	57,857,007,942	57,083,045,942							61,831,951,071	
	1	02	02	2.02		Penyediaan Layanan Kesehatan untuk UKM dan UKP Rujukan Tingkat Daerah Kabupaten/Kota	1. Cakupan Penyediaan Layanan Kesehatan untuk UKM dan UKP Rujukan Tingkat Daerah Kab./Kota	-			-	100 %	16,827,211,915	20,140,893,475	20,140,893,475			-	3. Pelayanan Kesehatan	-		20,913,061,560	DINAS KESEHATAN
	1	02	02	2.02	0033	Operasional Pelayanan Puskesmas																	
							Jumlah Dokumen Operasional Pelayanan Puskesmas				1 Dokumen	1 Dokumen	50,000,000	-	-	Kab. Konawe Kepulauan, Wawonii Timur Laut, Semua Kel/Desa	Dana Transfer Umum-Dana Alokasi Umum DAK Non Fisik-Dana BOK-BOK Puskesmas	-	3. Pelayanan Kesehatan		-		DINAS KESEHATAN
	1	02				URUSAN PEMERINTAHAN BIDANG KESEHATAN							80,668,499,359	81,298,246,900	81,298,246,900							99,390,646,221	
330	1	02	02			PROGRAM PEMENUHAN UPAYA KESEHATAN PERORANGAN DAN UPAYA KESEHATAN MASYARAKAT	1. Angka Kematian Ibu (AKI) 2. Angka Kematian Bayi (AKB) 3. Angka Kesakitan TB 4. Prevalensi Stunting				-	106,8 11,5 118,4 16,4 per 100.000 KH per 1000 KH per 100.000 pddk %	42,685,893,454	57,857,007,942	57,083,045,942							61,831,951,071	
	1	02	02	2.02		Penyediaan Layanan Kesehatan untuk UKM dan UKP Rujukan Tingkat Daerah Kabupaten/Kota	1. Cakupan Penyediaan Layanan Kesehatan untuk UKM dan UKP Rujukan Tingkat Daerah Kab./Kota	-			-	100 %	16,827,211,915	20,140,893,475	20,140,893,475			-	3. Pelayanan Kesehatan	-		20,913,061,560	DINAS KESEHATAN
	1	02	02	2.02	0033	Operasional Pelayanan Puskesmas																	
	1	02	02	2.02	0036	Investigasi Awal Kejadian Tidak Diharapkan (Kejadian Ikutan Pasca Imunisasi dan Pemberian Obat Massal)																	
							Jumlah Laporan Hasil Investigasi Awal Kejadian Tidak Diharapkan (Kejadian Ikutan Pasca Imunisasi dan Pemberian Obat Massal)				-	1 Laporan	-	-	3,000,000	Kab. Konawe Kepulauan, Wawonii Timur Laut, Semua Kel/Desa	DAK Non Fisik-Dana BOK-BOK Puskesmas	-	3. Pelayanan Kesehatan			3,150,000	DINAS KESEHATAN

P-RKPD KABUPATEN KONAWE KEPULAUAN | 2024

N o	Kode					Urusan / Bidang Urusan / Program / Kegiatan / Sub Kegiatan	Indikator Program / Kegiatan / Sub Kegiatan	Target Akhir Periode Renstra OPD	Realisasi Capaian RENJA OPD Tahun 2022	Prakiraan Capaian Target RENJA OPD Tahun 2023	Capaian Kinerja Dan Kerangka Pendanaan						Kelompok Sasaran	Prakiraan Maju Rencana Tahun 2025		Perangkat Daerah Penanggung Jawab							
											Target 2024		Pagu Indikatif (Rp)			Lokasi		Sumber Dana	Prioritas		Target	Pagu Indikatif (Rp)					
											Sebelum	Sesudah	RKPD 2024	APBD 2024	RKPD Perubahan 2024				Nasional				Daerah				
1	2					3	4	5	6	7	8	9	10	11	12	13	14	15	16	17	18	19	20				
	1	02	02	2.02	0040	Pengelolaan pelayanan kesehatan orang dengan Tuberkulosis																					
							Jumlah orang dengan Tuberkulosis yang mendapatkan pelayanan kesehatan sesuai standar				-	8 Orang	-	-	4,500,000	Kab. Konawe Kepulauan, Wawonii Timur Laut, Semua Kel/Desa	DAK Non Fisik-Dana BOK-BOK Puskesmas	-	3. Pelayanan Kesehatan		4,725,000	DINAS KESEHATAN					
	1	02	02	2.02	0044	Pengelolaan Pelayanan Kesehatan Reproduksi																					
							Jumlah dokumen hasil pengelolaan pelayanan kesehatan reproduksi				-	1 Dokumen	-	-	12,600,000	Kab. Konawe Kepulauan, Wawonii Timur Laut, Semua Kel/Desa	DAK Non Fisik-Dana BOK-BOK Puskesmas	-	3. Pelayanan Kesehatan		13,230,000	DINAS KESEHATAN					
	1	02	02	2.02	0046	Pengelolaan upaya kesehatan Ibu dan Anak																					
							Jumlah dokumen hasil pengelolaan upaya kesehatan ibu dan anak				-	1 Dokumen	-	-	45,000,000	Kab. Konawe Kepulauan, Wawonii Timur Laut, Semua Kel/Desa	DAK Non Fisik-Dana BOK-BOK Puskesmas	-	3. Pelayanan Kesehatan		47,250,000	DINAS KESEHATAN					
						PUSKESMAS WAWORETE							80,668,499,359	81,298,246,900	81,298,246,900							99,390,646,221					
	1					URUSAN PEMERINTAHAN WAJIB YANG BERKAITAN DENGAN PELAYANAN DASAR							80,668,499,359	81,298,246,900	81,298,246,900							99,390,646,221					
	1	02				URUSAN PEMERINTAHAN BIDANG KESEHATAN							80,668,499,359	81,298,246,900	81,298,246,900							99,390,646,221					
331	1	02	02			PROGRAM PEMENUHAN UPAYA KESEHATAN PERORANGAN DAN UPAYA KESEHATAN MASYARAKAT	1. Angka Kematian Ibu (AKI) 2. Angka Kematian Bayi (AKB) 4. Prevalensi Stunting 3. Angka Kesakitan TB				-	106,8 11,5 16,4 118,4 per 100.000 KH per 1000 KH % per 100.000 pddk	42,685,893,454	57,857,007,942	57,083,045,942							61,831,951,071					
	1	02	02	2.02		Penyediaan Layanan Kesehatan untuk UKM dan UKP Rujukan Tingkat Daerah Kabupaten/Kota	1. Cakupan Penyediaan Layanan Kesehatan untuk UKM dan UKP Rujukan Tingkat Daerah Kab./Kota	-			-	100 %	16,827,211,915	20,140,893,475	20,140,893,475			-	3. Pelayanan Kesehatan	-		20,913,061,560	DINAS KESEHATAN				
	1	02	02	2.02	0001	Pengelolaan Pelayanan Kesehatan Ibu Hamil																					
							Jumlah Ibu Hamil yang Mendapatkan Pelayanan Kesehatan Sesuai Standar				-	39 Orang	-	-	34,760,000	Kab. Konawe Kepulauan, Wawonii Timur, Semua Kel/Desa	DAK Non Fisik-Dana BOK-BOK Puskesmas	-	3. Pelayanan Kesehatan		36,498,000	DINAS KESEHATAN					
	1	02	02	2.02	0002	Pengelolaan Pelayanan Kesehatan Ibu Bersalin																					
							Jumlah Ibu Bersalin yang Mendapatkan Pelayanan Kesehatan Sesuai Standar				-	39 Orang	-	-	14,721,000	Kab. Konawe Kepulauan, Wawonii Timur, Semua Kel/Desa	DAK Non Fisik-Dana BOK-BOK Puskesmas	-	3. Pelayanan Kesehatan		15,457,050	DINAS KESEHATAN					
	1	02	02	2.02	0005	Pengelolaan Pelayanan Kesehatan pada Usia Pendidikan Dasar																					
							Jumlah Anak Usia Pendidikan Dasar yang Mendapatkan Pelayanan Kesehatan Sesuai Standar				-	674 Orang	-	-	61,500,000	Kab. Konawe Kepulauan, Wawonii Timur, Semua Kel/Desa	DAK Non Fisik-Dana BOK-BOK Puskesmas	-	3. Pelayanan Kesehatan		64,575,000	DINAS KESEHATAN					
	1	02	02	2.02	0011	Pengelolaan Pelayanan Kesehatan Orang Terduga Tuberkulosis																					
							Jumlah Orang Terduga Menderita Tuberkulosis yang Mendapatkan				-	60 Orang	-	-	10,800,000	Kab. Konawe Kepulauan,	DAK Non Fisik-Dana BOK-BOK	-	3. Pelayanan Kesehatan		11,340,000	DINAS KESEHATAN					

P-RKPD KABUPATEN KONAWE KEPULAUAN | 2024

N o	Kode						Urusan / Bidang Urusan / Program / Kegiatan / Sub Kegiatan	Indikator Program / Kegiatan / Sub Kegiatan	Target Akhir Periode Renstra OPD	Realisasi Capaian RENJA OPD Tahun 2022	Prakiraan Capaian Target RENJA OPD Tahun 2023	Capaian Kinerja Dan Kerangka Pendanaan					Kelompok Sasaran	Prakiraan Maju Rencana Tahun 2025		Perangkat Daerah Penanggung Jawab				
												Target 2024		Pagu Indikatif (Rp)				Lokasi	Sumber Dana		Prioritas		Target	Pagu Indikatif (Rp)
												Sebelum	Sesudah	RKPD 2024	APBD 2024	RKPD Perubahan 2024					Nasional	Daerah		
1	2						3	4	5	6	7	8	9	10	11	12	13	14	15	16	17	18	19	20
							Pelayanan Sesuai Standar										Wawonii Timur, Semua Kel/Desa	Puskesmas						
	1	02	02	2.02	0012	Pengelolaan Pelayanan Kesehatan Orang dengan Risiko Terinfeksi HIV																		
							Jumlah Orang Terduga Menderita HIV yang Mendapatkan Pelayanan Sesuai Standar				-	99 Orang	-	-		13,200,000	Kab. Konawe Kepulauan, Wawonii Timur, Semua Kel/Desa	DAK Non Fisik-Dana BOK-BOK Puskesmas	-	3. Pelayanan Kesehatan			13,800,000	DINAS KESEHATAN
	1	02	02	2.02	0015	Pengelolaan Pelayanan Kesehatan Gizi Masyarakat																		
							Jumlah Dokumen Hasil Pengelolaan Pelayanan Kesehatan Gizi Masyarakat				-	1 Dokumen	-	-		244,669,500	Kab. Konawe Kepulauan, Wawonii Timur, Semua Kel/Desa	DAK Non Fisik-Dana BOK-BOK Puskesmas	-	3. Pelayanan Kesehatan			256,902,975	DINAS KESEHATAN
	1	02	02	2.02	0017	Pengelolaan Pelayanan Kesehatan Lingkungan																		
							Jumlah Dokumen Hasil Pengelolaan Pelayanan Kesehatan Lingkungan				-	1 Dokumen	-	-		11,700,000	Kab. Konawe Kepulauan, Wawonii Timur, Semua Kel/Desa	DAK Non Fisik-Dana BOK-BOK Puskesmas	-	3. Pelayanan Kesehatan			12,285,000	DINAS KESEHATAN
	1	02	02	2.02	0020	Pengelolaan Surveilans Kesehatan																		
							Jumlah Dokumen Hasil Pengelolaan Surveilans Kesehatan				-	1 Dokumen	-	-		21,991,000	Kab. Konawe Kepulauan, Wawonii Timur, Semua Kel/Desa	DAK Non Fisik-Dana BOK-BOK Puskesmas	-	3. Pelayanan Kesehatan			23,090,550	DINAS KESEHATAN
	1	02	02	2.02	0025	Pelayanan Kesehatan Penyakit Menular dan Tidak Menular																		
							Jumlah Dokumen Hasil Pelayanan Kesehatan Penyakit Menular dan Tidak Menular				-	1 Dokumen	-	-		133,720,500	Kab. Konawe Kepulauan, Wawonii Timur, Semua Kel/Desa	DAK Non Fisik-Dana BOK-BOK Puskesmas	-	3. Pelayanan Kesehatan			140,406,525	DINAS KESEHATAN
	1	02				URUSAN PEMERINTAHAN BIDANG KESEHATAN										80,668,499,359	81,298,246,900	81,298,246,900					99,390,646,221	
332	1	02	02			PROGRAM PEMENUHAN UPAYA KESEHATAN PERORANGAN DAN UPAYA KESEHATAN MASYARAKAT	1. Angka Kematian Ibu (AKI) 2. Angka Kematian Bayi (AKB) 4. Prevalensi Stunting 3. Angka Kesakitan TB				-	106,8 11,5 16,4 118,4 per 100.000 KH per 1000 KH % per 100.000 pddk	42,685,893,454	57,857,007,942	57,083,045,942							61,831,951,071		
	1	02	02	2.02		Penyediaan Layanan Kesehatan untuk UKM dan UKP Rujukan Tingkat Daerah Kabupaten/Kota	1. Cakupan Penyediaan Layanan Kesehatan untuk UKM dan UKP Rujukan Tingkat Daerah Kab./Kota	-			-	100 %	16,827,211,915	20,140,893,475	20,140,893,475			-	3. Pelayanan Kesehatan	-			20,913,061,560	DINAS KESEHATAN
	1	02	02	2.02	0026	Pengelolaan Jaminan Kesehatan Masyarakat																		
							Jumlah Dokumen Hasil Pengelolaan Jaminan Kesehatan Masyarakat				1 Dokumen	1 Dokumen	264,000,000	-	-		Kab. Konawe Kepulauan, Wawonii Timur, Semua Kel/Desa	Lain-lain PAD Yang Sah	-	3. Pelayanan Kesehatan			-	DINAS KESEHATAN
	1	02				URUSAN PEMERINTAHAN BIDANG KESEHATAN										80,668,499,359	81,298,246,900	81,298,246,900					99,390,646,221	
333	1	02	02			PROGRAM PEMENUHAN UPAYA KESEHATAN PERORANGAN DAN UPAYA KESEHATAN MASYARAKAT	1. Angka Kematian Ibu (AKI) 2. Angka Kematian Bayi (AKB) 4. Prevalensi Stunting 3. Angka Kesakitan TB				-	106,8 11,5 16,4 118,4 per 100.000 KH per 1000 KH % per 100.000	42,685,893,454	57,857,007,942	57,083,045,942							61,831,951,071		

P-RKPD KABUPATEN KONAWE KEPULAUAN | 2024

No	Kode					Urusan / Bidang Urusan / Program / Kegiatan / Sub Kegiatan	Indikator Program / Kegiatan / Sub Kegiatan	Target Akhir Periode Renstra OPD	Realisasi Capaian RENJA OPD Tahun 2022	Prakiraan Capaian Target RENJA OPD Tahun 2023	Capaian Kinerja Dan Kerangka Pendanaan							Kelompok Sasaran	Prakiraan Maju Rencana Tahun 2025		Perangkat Daerah Penanggung Jawab				
											Target 2024		Pagu Indikatif (Rp)			Lokasi	Sumber Dana		Prioritas			Target	Pagu Indikatif (Rp)		
											Sebelum	Sesudah	RKPD 2024	APBD 2024	RKPD Perubahan 2024				Nasional	Daerah					
1	2					3	4	5	6	7	8	9	10	11	12	13	14	15	16	17	18	19	20		
												pddk													
	1	02	02	2.02		Penyediaan Layanan Kesehatan untuk UKM dan UKP Rujukan Tingkat Daerah Kabupaten/Kota	1. Cakupan Penyediaan Layanan Kesehatan untuk UKM dan UKP Rujukan Tingkat Daerah Kab./Kota	-			-	100 %	16,827,211,915	20,140,893,475	20,140,893,475			-	3. Pelayanan Kesehatan	-		20,913,061,560	DINAS KESEHATAN		
	1	02	02	2.02	0026	Pengelolaan Jaminan Kesehatan Masyarakat																			
	1	02				URUSAN PEMERINTAHAN BIDANG KESEHATAN							80,668,499,359	81,298,246,900	81,298,246,900						99,390,646,221				
334	1	02	02			PROGRAM PEMENUHAN UPAYA KESEHATAN PERORANGAN DAN UPAYA KESEHATAN MASYARAKAT	1. Angka Kematian Ibu (AKI) 2. Angka Kematian Bayi (AKB) 4. Prevalensi Stunting 3. Angka Kesakitan TB				-	106,8 11,5 16,4 118,4 per 100.000 KH per 1000 KH % per 100.000 pddk	42,685,893,454	57,857,007,942	57,083,045,942							61,831,951,071			
	1	02	02	2.02		Penyediaan Layanan Kesehatan untuk UKM dan UKP Rujukan Tingkat Daerah Kabupaten/Kota	1. Cakupan Penyediaan Layanan Kesehatan untuk UKM dan UKP Rujukan Tingkat Daerah Kab./Kota	-			-	100 %	16,827,211,915	20,140,893,475	20,140,893,475			-	3. Pelayanan Kesehatan	-		20,913,061,560	DINAS KESEHATAN		
	1	02	02	2.02	0033	Operasional Pelayanan Puskesmas																			
							Jumlah Dokumen Operasional Pelayanan Puskesmas				1 Dokumen	1 Dokumen	50,000,000	-	-	Kab. Konawe Kepulauan, Wawonii Timur, Semua Kel/Desa	Dana Transfer Umum-Dana Alokasi Umum DAK Non Fisik-Dana BOK-BOK Puskesmas	-	3. Pelayanan Kesehatan		-		DINAS KESEHATAN		
	1	02				URUSAN PEMERINTAHAN BIDANG KESEHATAN							80,668,499,359	81,298,246,900	81,298,246,900						99,390,646,221				
335	1	02	02			PROGRAM PEMENUHAN UPAYA KESEHATAN PERORANGAN DAN UPAYA KESEHATAN MASYARAKAT	1. Angka Kematian Ibu (AKI) 2. Angka Kematian Bayi (AKB) 4. Prevalensi Stunting 3. Angka Kesakitan TB				-	106,8 11,5 16,4 118,4 per 100.000 KH per 1000 KH % per 100.000 pddk	42,685,893,454	57,857,007,942	57,083,045,942							61,831,951,071			
	1	02	02	2.02		Penyediaan Layanan Kesehatan untuk UKM dan UKP Rujukan Tingkat Daerah Kabupaten/Kota	1. Cakupan Penyediaan Layanan Kesehatan untuk UKM dan UKP Rujukan Tingkat Daerah Kab./Kota	-			-	100 %	16,827,211,915	20,140,893,475	20,140,893,475			-	3. Pelayanan Kesehatan	-		20,913,061,560	DINAS KESEHATAN		
	1	02	02	2.02	0033	Operasional Pelayanan Puskesmas																			
	1	02	02	2.02	0036	Investigasi Awal Kejadian Tidak Diharapkan (Kejadian Ikutan Pasca Imunisasi dan Pemberian Obat Massal)																			
							Jumlah Laporan Hasil Investigasi Awal Kejadian Tidak Diharapkan (Kejadian Ikutan Pasca Imunisasi dan Pemberian Obat Massal)				-	1 Laporan	-	-	6,600,000	Kab. Konawe Kepulauan, Wawonii Timur, Semua Kel/Desa	DAK Non Fisik-Dana BOK-BOK Puskesmas	-	3. Pelayanan Kesehatan		6,930,000		DINAS KESEHATAN		
	1	02	02	2.02	0040	Pengelolaan pelayanan kesehatan orang dengan Tuberkulosis																			

P-RKPD KABUPATEN KONAWE KEPULAUAN | 2024

N o	Kode					Urusan / Bidang Urusan / Program / Kegiatan / Sub Kegiatan	Indikator Program / Kegiatan / Sub Kegiatan	Target Akhir Periode Renstra OPD	Realisasi Capaian RENJA OPD Tahun 2022	Prakiraan Capaian Target RENJA OPD Tahun 2023	Capaian Kinerja Dan Kerangka Pendanaan					Kelompok Sasaran	Prakiraan Maju Rencana Tahun 2025		Perangkat Daerah Penanggung Jawab						
											Target 2024		Pagu Indikatif (Rp)				Lokasi	Sumber Dana		Prioritas		Target	Pagu Indikatif (Rp)		
											Sebelum	Sesudah	RKPD 2024	APBD 2024	RKPD Perubahan 2024					Nasional	Daerah				
1	2					3	4	5	6	7	8	9	10	11	12	13	14	15	16	17	18	19	20		
							Jumlah orang dengan Tuberkulosis yang mendapatkan pelayanan kesehatan sesuai standar				-	13 Orang	-	-	10,800,000	Kab. Konawe Kepulauan, Wawonii Timur, Semua Kel/Desa	DAK Non Fisik-Dana BOK-BOK Puskesmas	-	3. Pelayanan Kesehatan			11,340,000	DINAS KESEHATAN		
	1	02	02	2.02	0044	Pengelolaan Pelayanan Kesehatan Reproduksi																			
							Jumlah dokumen hasil pengelolaan pelayanan kesehatan reproduksi				-	1 Dokumen	-	-	12,600,000	Kab. Konawe Kepulauan, Wawonii Timur, Semua Kel/Desa	DAK Non Fisik-Dana BOK-BOK Puskesmas	-	3. Pelayanan Kesehatan			13,230,000	DINAS KESEHATAN		
	1	02	02	2.02	0046	Pengelolaan upaya kesehatan Ibu dan Anak																			
							Jumlah dokumen hasil pengelolaan upaya kesehatan ibu dan anak				-	1 Dokumen	-	-	44,660,000	Kab. Konawe Kepulauan, Wawonii Timur, Semua Kel/Desa	DAK Non Fisik-Dana BOK-BOK Puskesmas	-	3. Pelayanan Kesehatan			46,839,000	DINAS KESEHATAN		
						PUSKESMAS POLARA							80,668,499,359	81,298,246,900	81,298,246,900							99,390,646,221			
	1					URUSAN PEMERINTAHAN WAJIB YANG BERKAITAN DENGAN PELAYANAN DASAR							80,668,499,359	81,298,246,900	81,298,246,900							99,390,646,221			
	1	02				URUSAN PEMERINTAHAN BIDANG KESEHATAN							80,668,499,359	81,298,246,900	81,298,246,900							99,390,646,221			
336	1	02	02			PROGRAM PEMENUHAN UPAYA KESEHATAN PERORANGAN DAN UPAYA KESEHATAN MASYARAKAT	2. Angka Kematian Bayi (AKB) 1. Angka Kematian Ibu (AKI) 3. Angka Kesakitan TB 4. Prevalensi Stunting				-	11,5 106,8 118,4 16,4 per 1000 KH per 100.000 KH per 100.000 pddk %	42,685,893,454	57,857,007,942	57,083,045,942							61,831,951,071			
	1	02	02	2.02		Penyediaan Layanan Kesehatan untuk UKM dan UKP Rujukan Tingkat Daerah Kabupaten/Kota	1. Cakupan Penyediaan Layanan Kesehatan untuk UKM dan UKP Rujukan Tingkat Daerah Kab./Kota	-			-	100 %	16,827,211,915	20,140,893,475	20,140,893,475			-	3. Pelayanan Kesehatan	-		20,913,061,560	DINAS KESEHATAN		
	1	02	02	2.02	0001	Pengelolaan Pelayanan Kesehatan Ibu Hamil																			
							Jumlah Ibu Hamil yang Mendapatkan Pelayanan Kesehatan Sesuai Standar				-	67 Orang	-	-	25,280,000	Kab. Konawe Kepulauan, Wawonii Tenggara, Semua Kel/Desa	DAK Non Fisik-Dana BOK-BOK Puskesmas	-	3. Pelayanan Kesehatan			26,544,000	DINAS KESEHATAN		
	1	02	02	2.02	0002	Pengelolaan Pelayanan Kesehatan Ibu Bersalin																			
							Jumlah Ibu Bersalin yang Mendapatkan Pelayanan Kesehatan Sesuai Standar				-	67 Orang	-	-	19,139,500	Kab. Konawe Kepulauan, Wawonii Tenggara, Semua Kel/Desa	DAK Non Fisik-Dana BOK-BOK Puskesmas	-	3. Pelayanan Kesehatan			20,096,475	DINAS KESEHATAN		
	1	02	02	2.02	0005	Pengelolaan Pelayanan Kesehatan pada Usia Pendidikan Dasar																			
							Jumlah Anak Usia Pendidikan Dasar yang Mendapatkan Pelayanan Kesehatan Sesuai Standar				-	724 Orang	-	-	54,300,000	Kab. Konawe Kepulauan, Wawonii Tenggara, Semua Kel/Desa	DAK Non Fisik-Dana BOK-BOK Puskesmas	-	3. Pelayanan Kesehatan			57,015,000	DINAS KESEHATAN		
	1	02	02	2.02	0011	Pengelolaan Pelayanan Kesehatan Orang Terduga Tuberkulosis																			
							Jumlah Orang Terduga Menderita Tuberkulosis yang Mendapatkan Pelayanan Sesuai Standar				-	91 Orang	-	-	8,400,000	Kab. Konawe Kepulauan, Wawonii Tenggara, Semua Kel/Desa	DAK Non Fisik-Dana BOK-BOK Puskesmas	-	3. Pelayanan Kesehatan			8,820,000	DINAS KESEHATAN		



P-RKPD KABUPATEN KONAWE KEPULAUAN | 2024

N o	Kode					Urusan / Bidang Urusan / Program / Kegiatan / Sub Kegiatan	Indikator Program / Kegiatan / Sub Kegiatan	Target Akhir Periode Renstra OPD	Realisasi Capaian RENJA OPD Tahun 2022	Prakiraan Capaian Target RENJA OPD Tahun 2023	Capaian Kinerja Dan Kerangka Pendanaan					Kelompok Sasaran	Prakiraan Maju Rencana Tahun 2025		Perangkat Daerah Penanggung Jawab										
											Target 2024		Pagu Indikatif (Rp)				Lokasi	Sumber Dana		Prioritas									
											Sebelum	Sesudah	RKPD 2024	APBD 2024	RKPD Perubahan 2024					Nasional	Daerah								
1	2					3	4	5	6	7	8	9	10	11	12	13	14	15	16	17	18	19	20						
	1	02	02	2.02	0012	Pengelolaan Pelayanan Kesehatan Orang dengan Risiko Terinfeksi HIV																							
							Jumlah Orang Terduga Menderita HIV yang Mendapatkan Pelayanan Sesuai Standar				-	73 Orang	-	-	14,400,000	Kab. Konawe Kepulauan, Wawonii Tenggara, Semua Kel/Desa	DAK Non Fisik-Dana BOK-BOK Puskesmas	-	3. Pelayanan Kesehatan			15,120,000	DINAS KESEHATAN						
	1	02	02	2.02	0015	Pengelolaan Pelayanan Kesehatan Gizi Masyarakat																							
							Jumlah Dokumen Hasil Pengelolaan Pelayanan Kesehatan Gizi Masyarakat				-	1 Dokumen	-	-	236,308,000	Kab. Konawe Kepulauan, Wawonii Tenggara, Semua Kel/Desa	DAK Non Fisik-Dana BOK-BOK Puskesmas	-	3. Pelayanan Kesehatan			248,123,400	DINAS KESEHATAN						
	1	02	02	2.02	0017	Pengelolaan Pelayanan Kesehatan Lingkungan																							
							Jumlah Dokumen Hasil Pengelolaan Pelayanan Kesehatan Lingkungan				-	1 Dokumen	-	-	11,100,000	Kab. Konawe Kepulauan, Wawonii Tenggara, Semua Kel/Desa	DAK Non Fisik-Dana BOK-BOK Puskesmas	-	3. Pelayanan Kesehatan			11,655,000	DINAS KESEHATAN						
	1	02	02	2.02	0020	Pengelolaan Surveilans Kesehatan																							
							Jumlah Dokumen Hasil Pengelolaan Surveilans Kesehatan				-	1 Dokumen	-	-	18,134,000	Kab. Konawe Kepulauan, Wawonii Tenggara, Semua Kel/Desa	DAK Non Fisik-Dana BOK-BOK Puskesmas	-	3. Pelayanan Kesehatan			19,040,700	DINAS KESEHATAN						
	1	02	02	2.02	0025	Pelayanan Kesehatan Penyakit Menular dan Tidak Menular																							
							Jumlah Dokumen Hasil Pelayanan Kesehatan Penyakit Menular dan Tidak Menular				-	1 Dokumen	-	-	127,585,380	Kab. Konawe Kepulauan, Wawonii Tenggara, Semua Kel/Desa	DAK Non Fisik-Dana BOK-BOK Puskesmas	-	3. Pelayanan Kesehatan			133,964,649	DINAS KESEHATAN						
	1	02				URUSAN PEMERINTAHAN BIDANG KESEHATAN							80,668,499,359	81,298,246,900	81,298,246,900							99,390,646,221							
337	1	02	02			PROGRAM PEMENUHAN UPAYA KESEHATAN PERORANGAN DAN UPAYA KESEHATAN MASYARAKAT	2. Angka Kematian Bayi (AKB) 1. Angka Kematian Ibu (AKI) 3. Angka Kesakitan TB 4. Prevalensi Stunting				-	11,5 106,8 118,4 16,4 per 1000 KH per 100.000 KH per 100.000 pddk %	42,685,893,454	57,857,007,942	57,083,045,942							61,831,951,071							
	1	02	02	2.02		Penyediaan Layanan Kesehatan untuk UKM dan UKP Rujukan Tingkat Daerah Kabupaten/Kota	1. Cakupan Penyediaan Layanan Kesehatan untuk UKM dan UKP Rujukan Tingkat Daerah Kab./Kota	-			-	100 %	16,827,211,915	20,140,893,475	20,140,893,475			-	3. Pelayanan Kesehatan	-		20,913,061,560	DINAS KESEHATAN						
	1	02	02	2.02	0026	Pengelolaan Jaminan Kesehatan Masyarakat																							
							Jumlah Dokumen Hasil Pengelolaan Jaminan Kesehatan Masyarakat				1 Dokumen	1 Dokumen	216,840,000	-	-	Kab. Konawe Kepulauan, Wawonii Tenggara, Semua Kel/Desa	Lain-lain PAD Yang Sah	-	3. Pelayanan Kesehatan			-	DINAS KESEHATAN						
	1	02				URUSAN PEMERINTAHAN BIDANG KESEHATAN							80,668,499,359	81,298,246,900	81,298,246,900							99,390,646,221							

P-RKPD KABUPATEN KONAWE KEPULAUAN | 2024

N o	Kode					Urusan / Bidang Urusan / Program / Kegiatan / Sub Kegiatan	Indikator Program / Kegiatan / Sub Kegiatan	Target Akhir Periode Renstra OPD	Realisasi Capaian RENJA OPD Tahun 2022	Prakiraan Capaian Target RENJA OPD Tahun 2023	Capaian Kinerja Dan Kerangka Pendanaan						Kelompok Sasaran	Prakiraan Maju Rencana Tahun 2025		Perangkat Daerah Penanggung Jawab			
											Target 2024		Pagu Indikatif (Rp)			Lokasi		Sumber Dana	Prioritas		Target	Pagu Indikatif (Rp)	
											Sebelum	Sesudah	RKPD 2024	APBD 2024	RKPD Perubahan 2024				Nasional				Daerah
1	2					3	4	5	6	7	8	9	10	11	12	13	14	15	16	17	18	19	20
338	1	02	02			PROGRAM PEMENUHAN UPAYA KESEHATAN PERORANGAN DAN UPAYA KESEHATAN MASYARAKAT	2. Angka Kematian Bayi (AKB) 1. Angka Kematian Ibu (AKI) 3. Angka Kesakitan TB 4. Prevalensi Stunting				-	11,5 106,8 118,4 16,4 per 1000 KH per 100.000 KH per 100.000 pddk %	42,685,893,454	57,857,007,942	57,083,045,942							61,831,951,071	
	1	02	02	2.02		Penyediaan Layanan Kesehatan untuk UKM dan UKP Rujukan Tingkat Daerah Kabupaten/Kota	1. Cakupan Penyediaan Layanan Kesehatan untuk UKM dan UKP Rujukan Tingkat Daerah Kab./Kota	-			-	100 %	16,827,211,915	20,140,893,475	20,140,893,475			-	3. Pelayanan Kesehatan	-		20,913,061,560	DINAS KESEHATAN
	1	02	02	2.02	0026	Pengelolaan Jaminan Kesehatan Masyarakat																	
	1	02				URUSAN PEMERINTAHAN BIDANG KESEHATAN							80,668,499,359	81,298,246,900	81,298,246,900							99,390,646,221	
339	1	02	02			PROGRAM PEMENUHAN UPAYA KESEHATAN PERORANGAN DAN UPAYA KESEHATAN MASYARAKAT	2. Angka Kematian Bayi (AKB) 1. Angka Kematian Ibu (AKI) 3. Angka Kesakitan TB 4. Prevalensi Stunting				-	11,5 106,8 118,4 16,4 per 1000 KH per 100.000 KH per 100.000 pddk %	42,685,893,454	57,857,007,942	57,083,045,942							61,831,951,071	
	1	02	02	2.02		Penyediaan Layanan Kesehatan untuk UKM dan UKP Rujukan Tingkat Daerah Kabupaten/Kota	1. Cakupan Penyediaan Layanan Kesehatan untuk UKM dan UKP Rujukan Tingkat Daerah Kab./Kota	-			-	100 %	16,827,211,915	20,140,893,475	20,140,893,475			-	3. Pelayanan Kesehatan	-		20,913,061,560	DINAS KESEHATAN
	1	02	02	2.02	0033	Operasional Pelayanan Puskesmas																	
							Jumlah Dokumen Operasional Pelayanan Puskesmas				1 Dokumen	1 Dokumen	50,000,000	-	-	Kab. Konawe Kepulauan, Wawonii Tenggara, Semua Kel/Desa	Dana Transfer Umum-Dana Alokasi Umum DAK Non Fisik-Dana BOK-BOK Puskesmas	-	3. Pelayanan Kesehatan			-	DINAS KESEHATAN
	1	02				URUSAN PEMERINTAHAN BIDANG KESEHATAN							80,668,499,359	81,298,246,900	81,298,246,900							99,390,646,221	
340	1	02	02			PROGRAM PEMENUHAN UPAYA KESEHATAN PERORANGAN DAN UPAYA KESEHATAN MASYARAKAT	2. Angka Kematian Bayi (AKB) 1. Angka Kematian Ibu (AKI) 3. Angka Kesakitan TB 4. Prevalensi Stunting				-	11,5 106,8 118,4 16,4 per 1000 KH per 100.000 KH per 100.000 pddk %	42,685,893,454	57,857,007,942	57,083,045,942							61,831,951,071	
	1	02	02	2.02		Penyediaan Layanan Kesehatan untuk UKM dan UKP Rujukan Tingkat Daerah Kabupaten/Kota	1. Cakupan Penyediaan Layanan Kesehatan untuk UKM dan UKP Rujukan Tingkat Daerah Kab./Kota	-			-	100 %	16,827,211,915	20,140,893,475	20,140,893,475			-	3. Pelayanan Kesehatan	-		20,913,061,560	DINAS KESEHATAN
	1	02	02	2.02	0033	Operasional Pelayanan Puskesmas																	
	1	02	02	2.02	0036	Investigasi Awal Kejadian Tidak Diharapkan (Kejadian Ikutan Pasca Imunisasi dan Pemberian Obat Massal)																	
							Jumlah Laporan Hasil Investigasi Awal Kejadian Tidak Diharapkan (Kejadian Ikutan Pasca Imunisasi dan Pemberian Obat Massal)				-	1 Laporan	-	-	9,600,000	Kab. Konawe Kepulauan, Wawonii Tenggara, Semua Kel/Desa	DAK Non Fisik-Dana BOK-BOK Puskesmas	-	3. Pelayanan Kesehatan			10,080,000	DINAS KESEHATAN

P-RKPD KABUPATEN KONAWE KEPULAUAN | 2024

N o	Kode					Urusan / Bidang Urusan / Program / Kegiatan / Sub Kegiatan	Indikator Program / Kegiatan / Sub Kegiatan	Target Akhir Periode Renstra OPD	Realisasi Capaian RENJA OPD Tahun 2022	Prakiraan Capaian Target RENJA OPD Tahun 2023	Capaian Kinerja Dan Kerangka Pendanaan						Kelompok Sasaran	Prakiraan Maju Rencana Tahun 2025		Perangkat Daerah Penanggung Jawab						
											Target 2024		Pagu Indikatif (Rp)			Lokasi		Sumber Dana	Prioritas		Target	Pagu Indikatif (Rp)				
											Sebelum	Sesudah	RKPD 2024	APBD 2024	RKPD Perubahan 2024				Nasional				Daerah			
1	2					3	4	5	6	7	8	9	10	11	12	13	14	15	16	17	18	19	20			
	1	02	02	2.02	0040	Pengelolaan pelayanan kesehatan orang dengan Tuberkulosis																				
							Jumlah orang dengan Tuberkulosis yang mendapatkan pelayanan kesehatan sesuai standar				-	6 Orang	-	-	7,200,000	Kab. Konawe Kepulauan, Wawonii Tenggara, Semua Kel/Desa	DAK Non Fisik-Dana BOK-BOK Puskesmas	-	3. Pelayanan Kesehatan		7,560,000	DINAS KESEHATAN				
	1	02	02	2.02	0044	Pengelolaan Pelayanan Kesehatan Reproduksi																				
							Jumlah dokumen hasil pengelolaan pelayanan kesehatan reproduksi				-	1 Dokumen	-	-	6,600,000	Kab. Konawe Kepulauan, Wawonii Tenggara, Semua Kel/Desa	DAK Non Fisik-Dana BOK-BOK Puskesmas	-	3. Pelayanan Kesehatan		6,930,000	DINAS KESEHATAN				
	1	02	02	2.02	0046	Pengelolaan upaya kesehatan Ibu dan Anak																				
							Jumlah dokumen hasil pengelolaan upaya kesehatan ibu dan anak				-	1 Dokumen	-	-	54,600,000	Kab. Konawe Kepulauan, Wawonii Tenggara, Semua Kel/Desa	DAK Non Fisik-Dana BOK-BOK Puskesmas	-	3. Pelayanan Kesehatan		57,330,000	DINAS KESEHATAN				
						PUSKESMAS ROKO-ROKO											80,668,499,359	81,298,246,900	81,298,246,900				99,390,646,221			
	1					URUSAN PEMERINTAHAN WAJIB YANG BERKAITAN DENGAN PELAYANAN DASAR											80,668,499,359	81,298,246,900	81,298,246,900				99,390,646,221			
	1	02				URUSAN PEMERINTAHAN BIDANG KESEHATAN											80,668,499,359	81,298,246,900	81,298,246,900				99,390,646,221			
341	1	02	02			PROGRAM PEMENUHAN UPAYA KESEHATAN PERORANGAN DAN UPAYA KESEHATAN MASYARAKAT	1. Angka Kematian Ibu (AKI) 2. Angka Kematian Bayi (AKB) 3. Angka Kesakitan TB 4. Prevalensi Stunting				-	106,8 11,5 118,4 16,4 per 100.000 KH per 1000 KH per 100.000 pddk %	42,685,893,454	57,857,007,942	57,083,045,942							61,831,951,071				
	1	02	02	2.02		Penyediaan Layanan Kesehatan untuk UKM dan UKP Rujukan Tingkat Daerah Kabupaten/Kota	1. Cakupan Penyediaan Layanan Kesehatan untuk UKM dan UKP Rujukan Tingkat Daerah Kab./kota	-			-	100 %	16,827,211,915	20,140,893,475	20,140,893,475			-	3. Pelayanan Kesehatan	-		20,913,061,560	DINAS KESEHATAN			
	1	02	02	2.02	0001	Pengelolaan Pelayanan Kesehatan Ibu Hamil																				
							Jumlah Ibu Hamil yang Mendapatkan Pelayanan Kesehatan Sesuai Standar				-	41 Orang	-	-	31,600,000	Kab. Konawe Kepulauan, Wawonii Tenggara, Semua Kel/Desa	DAK Non Fisik-Dana BOK-BOK Puskesmas	-	3. Pelayanan Kesehatan		33,180,000	DINAS KESEHATAN				
	1	02	02	2.02	0002	Pengelolaan Pelayanan Kesehatan Ibu Bersalin																				
							Jumlah Ibu Bersalin yang Mendapatkan Pelayanan Kesehatan Sesuai Standar				-	41 Orang	-	-	16,994,000	Kab. Konawe Kepulauan, Wawonii Tenggara, Semua Kel/Desa	DAK Non Fisik-Dana BOK-BOK Puskesmas	-	3. Pelayanan Kesehatan		17,843,700	DINAS KESEHATAN				
	1	02	02	2.02	0005	Pengelolaan Pelayanan Kesehatan pada Usia Pendidikan Dasar																				
							Jumlah Anak Usia Pendidikan Dasar yang Mendapatkan Pelayanan Kesehatan Sesuai Standar				-	536 Orang	-	-	71,100,000	Kab. Konawe Kepulauan, Wawonii Tenggara, Semua Kel/Desa	DAK Non Fisik-Dana BOK-BOK Puskesmas	-	3. Pelayanan Kesehatan		74,655,000	DINAS KESEHATAN				

P-RKPD KABUPATEN KONAWE KEPULAUAN | 2024

N o	Kode					Urusan / Bidang Urusan / Program / Kegiatan / Sub Kegiatan	Indikator Program / Kegiatan / Sub Kegiatan	Target Akhir Periode Renstra OPD	Realisasi Capaian RENJA OPD Tahun 2022	Prakiraan Capaian Target RENJA OPD Tahun 2023	Capaian Kinerja Dan Kerangka Pendanaan						Kelompok Sasaran	Prakiraan Maju Rencana Tahun 2025		Perangkat Daerah Penanggung Jawab							
											Target 2024		Pagu Indikatif (Rp)			Lokasi		Sumber Dana	Prioritas								
											Sebelum	Sesudah	RKPD 2024	APBD 2024	RKPD Perubahan 2024				Nasional	Daerah	Target	Pagu Indikatif (Rp)					
1	2					3	4	5	6	7	8	9	10	11	12	13	14	15	16	17	18	19	20				
	1	02	02	2.02	0011	Pengelolaan Pelayanan Kesehatan Orang Terduga Tuberkulosis																					
							Jumlah Orang Terduga Menderita Tuberkulosis yang Mendapatkan Pelayanan Sesuai Standar				-	41 Orang	-	-	9,900,000	Kab. Konawe Kepulauan, Wawonii Tenggara, Semua Kel/Desa	DAK Non Fisik-Dana BOK-BOK Puskesmas	-	3. Pelayanan Kesehatan			10,395,000	DINAS KESEHATAN				
	1	02	02	2.02	0012	Pengelolaan Pelayanan Kesehatan Orang dengan Risiko Terinfeksi HIV																					
							Jumlah Orang Terduga Menderita HIV yang Mendapatkan Pelayanan Sesuai Standar				-	42 Orang	-	-	12,600,000	Kab. Konawe Kepulauan, Wawonii Tenggara, Semua Kel/Desa	DAK Non Fisik-Dana BOK-BOK Puskesmas	-	3. Pelayanan Kesehatan			13,230,000	DINAS KESEHATAN				
	1	02	02	2.02	0015	Pengelolaan Pelayanan Kesehatan Gizi Masyarakat																					
							Jumlah Dokumen Hasil Pengelolaan Pelayanan Kesehatan Gizi Masyarakat				-	1 Dokumen	-	-	229,698,500	Kab. Konawe Kepulauan, Wawonii Tenggara, Semua Kel/Desa	DAK Non Fisik-Dana BOK-BOK Puskesmas	-	3. Pelayanan Kesehatan			241,183,425	DINAS KESEHATAN				
	1	02	02	2.02	0017	Pengelolaan Pelayanan Kesehatan Lingkungan																					
							Jumlah Dokumen Hasil Pengelolaan Pelayanan Kesehatan Lingkungan				-	1 Dokumen	-	-	12,100,000	Kab. Konawe Kepulauan, Wawonii Tenggara, Semua Kel/Desa	DAK Non Fisik-Dana BOK-BOK Puskesmas	-	3. Pelayanan Kesehatan			12,705,000	DINAS KESEHATAN				
	1	02	02	2.02	0020	Pengelolaan Surveilans Kesehatan																					
							Jumlah Dokumen Hasil Pengelolaan Surveilans Kesehatan				-	1 Dokumen	-	-	26,842,000	Kab. Konawe Kepulauan, Wawonii Tenggara, Semua Kel/Desa	DAK Non Fisik-Dana BOK-BOK Puskesmas	-	3. Pelayanan Kesehatan			28,148,100	DINAS KESEHATAN				
	1	02	02	2.02	0025	Pelayanan Kesehatan Penyakit Menular dan Tidak Menular																					
							Jumlah Dokumen Hasil Pelayanan Kesehatan Penyakit Menular dan Tidak Menular				-	1 Dokumen	-	-	122,981,500	Kab. Konawe Kepulauan, Wawonii Tenggara, Semua Kel/Desa	DAK Non Fisik-Dana BOK-BOK Puskesmas	-	3. Pelayanan Kesehatan			737,889,000	DINAS KESEHATAN				
	1	02				URUSAN PEMERINTAHAN BIDANG KESEHATAN							80,668,499,359	81,298,246,900	81,298,246,900							99,390,646,221					
3 4 2	1	02	02			PROGRAM PEMENUHAN UPAYA KESEHATAN PERORANGAN DAN UPAYA KESEHATAN MASYARAKAT	1. Angka Kematian Ibu (AKI) 2. Angka Kematian Bayi (AKB) 3. Angka Kesakitan TB 4. Prevalensi Stunting				-	106,8 11,5 118,4 16,4 per 100.000 KH per 1000 KH per 100.000 pddk %	42,685,893,454	57,857,007,942	57,083,045,942							61,831,951,071					
	1	02	02	2.02		Penyediaan Layanan Kesehatan untuk UKM dan UKP Rujukan Tingkat Daerah Kabupaten/Kota	1. Cakupan Penyediaan Layanan Kesehatan untuk UKM dan UKP Rujukan Tingkat Daerah Kab./Kota	-			-	100 %	16,827,211,915	20,140,893,475	20,140,893,475			-	3. Pelayanan Kesehatan	-		20,913,061,560	DINAS KESEHATAN				
	1	02	02	2.02	0026	Pengelolaan Jaminan Kesehatan Masyarakat																					
							Jumlah Dokumen Hasil Pengelolaan Jaminan Kesehatan Masyarakat				1 Dokumen	1 Dokumen	179,640,000	-	-	Kab. Konawe Kepulauan, Wawonii Tenggara,	Lain-lain PAD Yang Sah	-	3. Pelayanan Kesehatan			-	DINAS KESEHATAN				

P-RKPD KABUPATEN KONAWE KEPULAUAN | 2024

N o	Kode					Urusan / Bidang Urusan / Program / Kegiatan / Sub Kegiatan	Indikator Program / Kegiatan / Sub Kegiatan	Target Akhir Periode Renstra OPD	Realisasi Capaian RENJA OPD Tahun 2022	Prakiraan Capaian Target RENJA OPD Tahun 2023	Capaian Kinerja Dan Kerangka Pendanaan						Kelompok Sasaran	Prakiraan Maju Rencana Tahun 2025		Perangkat Daerah Penanggung Jawab						
											Target 2024		Pagu Indikatif (Rp)			Lokasi		Sumber Dana	Prioritas		Target	Pagu Indikatif (Rp)				
											Sebelum	Sesudah	RKPD 2024	APBD 2024	RKPD Perubahan 2024				Nasional				Daerah			
1	2					3	4	5	6	7	8	9	10	11	12	13	14	15	16	17	18	19	20			
																Semua Kel/Desa Kab. Konawe Kepulauan, Semua Kecamatan, Semua Kel/Desa										
	1	02				URUSAN PEMERINTAHAN BIDANG KESEHATAN							80,668,499,359	81,298,246,900	81,298,246,900							99,390,646,221				
343	1	02	02			PROGRAM PEMENUHAN UPAYA KESEHATAN PERORANGAN DAN UPAYA KESEHATAN MASYARAKAT	1. Angka Kematian Ibu (AKI) 2. Angka Kematian Bayi (AKB) 3. Angka Kesakitan TB 4. Prevalensi Stunting				-	106,8 11,5 118,4 16,4 per 100.000 KH per 1000 KH per 100.000 pddk %	42,685,893,454	57,857,007,942	57,083,045,942							61,831,951,071				
	1	02	02	2.02		Penyediaan Layanan Kesehatan untuk UKM dan UKP Rujukan Tingkat Daerah Kabupaten/Kota	1. Cakupan Penyediaan Layanan Kesehatan untuk UKM dan UKP Rujukan Tingkat Daerah Kab./Kota	-			-	100 %	16,827,211,915	20,140,893,475	20,140,893,475			-	3. Pelayanan Kesehatan	-		20,913,061,560	DINAS KESEHATAN			
	1	02	02	2.02	0026	Pengelolaan Jaminan Kesehatan Masyarakat																				
	1	02				URUSAN PEMERINTAHAN BIDANG KESEHATAN							80,668,499,359	81,298,246,900	81,298,246,900							99,390,646,221				
344	1	02	02			PROGRAM PEMENUHAN UPAYA KESEHATAN PERORANGAN DAN UPAYA KESEHATAN MASYARAKAT	1. Angka Kematian Ibu (AKI) 2. Angka Kematian Bayi (AKB) 3. Angka Kesakitan TB 4. Prevalensi Stunting				-	106,8 11,5 118,4 16,4 per 100.000 KH per 1000 KH per 100.000 pddk %	42,685,893,454	57,857,007,942	57,083,045,942							61,831,951,071				
	1	02	02	2.02		Penyediaan Layanan Kesehatan untuk UKM dan UKP Rujukan Tingkat Daerah Kabupaten/Kota	1. Cakupan Penyediaan Layanan Kesehatan untuk UKM dan UKP Rujukan Tingkat Daerah Kab./Kota	-			-	100 %	16,827,211,915	20,140,893,475	20,140,893,475			-	3. Pelayanan Kesehatan	-		20,913,061,560	DINAS KESEHATAN			
	1	02	02	2.02	0033	Operasional Pelayanan Puskesmas																				
							Jumlah Dokumen Operasional Pelayanan Puskesmas				1 Dokumen	1 Dokumen	50,000,000	-	-	Kab. Konawe Kepulauan, Wawonii Tenggara, Semua Kel/Desa	Dana Transfer Umum-Dana Alokasi Umum DAK Non Fisik-Dana BOK-BOK Puskesmas	-	3. Pelayanan Kesehatan		-		DINAS KESEHATAN			
	1	02				URUSAN PEMERINTAHAN BIDANG KESEHATAN							80,668,499,359	81,298,246,900	81,298,246,900							99,390,646,221				
345	1	02	02			PROGRAM PEMENUHAN UPAYA KESEHATAN PERORANGAN DAN UPAYA KESEHATAN MASYARAKAT	1. Angka Kematian Ibu (AKI) 2. Angka Kematian Bayi (AKB) 3. Angka Kesakitan TB 4. Prevalensi Stunting				-	106,8 11,5 118,4 16,4 per 100.000 KH per 1000 KH per 100.000 pddk %	42,685,893,454	57,857,007,942	57,083,045,942							61,831,951,071				
	1	02	02	2.02		Penyediaan Layanan Kesehatan untuk UKM dan UKP Rujukan Tingkat Daerah Kabupaten/Kota	1. Cakupan Penyediaan Layanan Kesehatan untuk UKM dan UKP Rujukan Tingkat Daerah Kab./Kota	-			-	100 %	16,827,211,915	20,140,893,475	20,140,893,475			-	3. Pelayanan Kesehatan	-		20,913,061,560	DINAS KESEHATAN			

P-RKPD KABUPATEN KONAWE KEPULAUAN | 2024

N o	Kode						Urusan / Bidang Urusan / Program / Kegiatan / Sub Kegiatan	Indikator Program / Kegiatan / Sub Kegiatan	Target Akhir Periode Renstra OPD	Realisasi Capaian RENJA OPD Tahun 2022	Prakiraan Capaian Target RENJA OPD Tahun 2023	Capaian Kinerja Dan Kerangka Pendanaan					Kelompok Sasaran	Prakiraan Maju Rencana Tahun 2025		Perangkat Daerah Penanggung Jawab					
												Target 2024		Pagu Indikatif (Rp)				Lokasi	Sumber Dana		Prioritas		Target	Pagu Indikatif (Rp)	
												Sebelum	Sesudah	RKPD 2024	APBD 2024	RKPD Perubahan 2024					Nasional	Daerah			
1	2						3	4	5	6	7	8	9	10	11	12	13	14	15	16	17	18	19	20	
	1	02	02	2.02	0033	Operasional Pelayanan Puskesmas																			
	1	02	02	2.02	0036	Investigasi Awal Kejadian Tidak Diharapkan (Kejadian Ikutan Pasca Imunisasi dan Pemberian Obat Massal)																			
						Jumlah Laporan Hasil Investigasi Awal Kejadian Tidak Diharapkan (Kejadian Ikutan Pasca Imunisasi dan Pemberian Obat Massal)				-	1 Laporan	-	-	4,200,000	Kab. Konawe Kepulauan, Wawonii Tenggara, Semua Kel/Desa	DAK Non Fisik-Dana BOK-BOK Puskesmas	-	3. Pelayanan Kesehatan			4,410,000	DINAS KESEHATAN			
	1	02	02	2.02	0040	Pengelolaan pelayanan kesehatan orang dengan Tuberkulosis																			
						Jumlah orang dengan Tuberkulosis yang mendapatkan pelayanan kesehatan sesuai standar				-	8 Orang	-	-	7,200,000	Kab. Konawe Kepulauan, Wawonii Tenggara, Semua Kel/Desa	DAK Non Fisik-Dana BOK-BOK Puskesmas	-	3. Pelayanan Kesehatan			7,560,000	DINAS KESEHATAN			
	1	02	02	2.02	0044	Pengelolaan Pelayanan Kesehatan Reproduksi																			
						Jumlah dokumen hasil pengelolaan pelayanan kesehatan reproduksi				-	1 Dokumen	-	-	9,000,000	Kab. Konawe Kepulauan, Wawonii Tenggara, Semua Kel/Desa	DAK Non Fisik-Dana BOK-BOK Puskesmas	-	-			9,450,000	DINAS KESEHATAN			
	1	02	02	2.02	0046	Pengelolaan upaya kesehatan Ibu dan Anak																			
						Jumlah dokumen hasil pengelolaan upaya kesehatan ibu dan anak				-	1 Dokumen	-	-	37,900,000	Kab. Konawe Kepulauan, Wawonii Tengah, Semua Kel/Desa	DAK Non Fisik-Dana BOK-BOK Puskesmas	-	-			39,795,000	DINAS KESEHATAN			
						PUSKESMAS WAWOROPE													80,668,499,359	81,298,246,900	81,298,246,900			99,390,646,221	
	1					URUSAN PEMERINTAHAN WAJIB YANG BERKAITAN DENGAN PELAYANAN DASAR													80,668,499,359	81,298,246,900	81,298,246,900			99,390,646,221	
	1	02				URUSAN PEMERINTAHAN BIDANG KESEHATAN													80,668,499,359	81,298,246,900	81,298,246,900			99,390,646,221	
346	1	02	02			PROGRAM PEMENUHAN UPAYA KESEHATAN PERORANGAN DAN UPAYA KESEHATAN MASYARAKAT	1. Angka Kematian Ibu (AKI) 3. Angka Kesakitan TB 2. Angka Kematian Bayi (AKB) 4. Prevalensi Stunting				-	106,8 118,4 11,5 16,4 per 100.000 KH per 100.000 pddk per 1000 KH %	42,685,893,454	57,857,007,942	57,083,045,942							61,831,951,071			
	1	02	02	2.02		Penyediaan Layanan Kesehatan untuk UKM dan UKP Rujukan Tingkat Daerah Kabupaten/Kota	1. Cakupan Penyediaan Layanan Kesehatan untuk UKM dan UKP Rujukan Tingkat Daerah Kab./Kota	-			-	100 %	16,827,211,915	20,140,893,475	20,140,893,475			-	3. Pelayanan Kesehatan	-		20,913,061,560	DINAS KESEHATAN		
	1	02	02	2.02	0001	Pengelolaan Pelayanan Kesehatan Ibu Hamil																			
						Jumlah Ibu Hamil yang Mendapatkan Pelayanan Kesehatan Sesuai Standar				-	29 Orang	-	-	38,580,000	Kab. Konawe Kepulauan, Wawonii Utara, Semua Kel/Desa	DAK Non Fisik-Dana BOK-BOK Puskesmas	-	3. Pelayanan Kesehatan			40,509,000	DINAS KESEHATAN			
	1	02	02	2.02	0002	Pengelolaan Pelayanan Kesehatan Ibu Bersalin																			
						Jumlah Ibu Bersalin yang Mendapatkan Pelayanan Kesehatan Sesuai Standar				-	29 Orang	-	-	7,525,000	Kab. Konawe Kepulauan, Wawonii Utara, Semua Kel/Desa	DAK Non Fisik-Dana BOK-BOK Puskesmas	-	3. Pelayanan Kesehatan			7,901,250	DINAS KESEHATAN			

P-RKPD KABUPATEN KONAWE KEPULAUAN | 2024

N o	Kode					Urusan / Bidang Urusan / Program / Kegiatan / Sub Kegiatan	Indikator Program / Kegiatan / Sub Kegiatan	Target Akhir Periode Renstra OPD	Realisasi Capaian RENJA OPD Tahun 2022	Prakiraan Capaian Target RENJA OPD Tahun 2023	Capaian Kinerja Dan Kerangka Pendanaan						Kelompok Sasaran	Prakiraan Maju Rencana Tahun 2025		Perangkat Daerah Penanggung Jawab				
											Target 2024		Pagu Indikatif (Rp)			Lokasi		Sumber Dana	Prioritas		Target	Pagu Indikatif (Rp)		
											Sebelum	Sesudah	RKPD 2024	APBD 2024	RKPD Perubahan 2024				Nasional				Daerah	
1	2					3	4	5	6	7	8	9	10	11	12	13	14	15	16	17	18	19	20	
	1	02	02	2.02	0005	Pengelolaan Pelayanan Kesehatan pada Usia Pendidikan Dasar																		
							Jumlah Anak Usia Pendidikan Dasar yang Mendapatkan Pelayanan Kesehatan Sesuai Standar				-	381 Orang	-	-	72,000,000	Kab. Konawe Kepulauan, Wawonii Utara, Semua Kel/Desa	DAK Non Fisik-Dana BOK-BOK Puskesmas	-	3. Pelayanan Kesehatan			75,600,000	DINAS KESEHATAN	
	1	02	02	2.02	0011	Pengelolaan Pelayanan Kesehatan Orang Terduga Tuberkulosis																		
							Jumlah Orang Terduga Menderita Tuberkulosis yang Mendapatkan Pelayanan Sesuai Standar				-	22 Orang	-	-	2,400,000	Kab. Konawe Kepulauan, Wawonii Utara, Semua Kel/Desa	DAK Non Fisik-Dana BOK-BOK Puskesmas	-	3. Pelayanan Kesehatan			2,520,000	DINAS KESEHATAN	
	1	02	02	2.02	0012	Pengelolaan Pelayanan Kesehatan Orang dengan Risiko Terinfeksi HIV																		
							Jumlah Orang Terduga Menderita HIV yang Mendapatkan Pelayanan Sesuai Standar				-	40 Orang	-	-	3,000,000	Kab. Konawe Kepulauan, Wawonii Utara, Semua Kel/Desa	DAK Non Fisik-Dana BOK-BOK Puskesmas	-	3. Pelayanan Kesehatan			3,150,000	DINAS KESEHATAN	
	1	02	02	2.02	0015	Pengelolaan Pelayanan Kesehatan Gizi Masyarakat																		
							Jumlah Dokumen Hasil Pengelolaan Pelayanan Kesehatan Gizi Masyarakat				-	1 Dokumen	-	-	246,640,000	Kab. Konawe Kepulauan, Wawonii Utara, Semua Kel/Desa	DAK Non Fisik-Dana BOK-BOK Puskesmas	-	3. Pelayanan Kesehatan			258,972,000	DINAS KESEHATAN	
	1	02	02	2.02	0017	Pengelolaan Pelayanan Kesehatan Lingkungan																		
							Jumlah Dokumen Hasil Pengelolaan Pelayanan Kesehatan Lingkungan				-	1 Dokumen	-	-	26,400,000	Kab. Konawe Kepulauan, Wawonii Utara, Semua Kel/Desa	DAK Non Fisik-Dana BOK-BOK Puskesmas	-	3. Pelayanan Kesehatan			27,720,000	DINAS KESEHATAN	
	1	02	02	2.02	0020	Pengelolaan Surveilans Kesehatan																		
							Jumlah Dokumen Hasil Pengelolaan Surveilans Kesehatan				-	1 Dokumen	-	-	12,460,000	Kab. Konawe Kepulauan, Wawonii Utara, Semua Kel/Desa	DAK Non Fisik-Dana BOK-BOK Puskesmas	-	3. Pelayanan Kesehatan			13,083,000	DINAS KESEHATAN	
	1	02	02	2.02	0025	Pelayanan Kesehatan Penyakit Menular dan Tidak Menular																		
							Jumlah Dokumen Hasil Pelayanan Kesehatan Penyakit Menular dan Tidak Menular				-	1 Dokumen	-	-	158,100,000	Kab. Konawe Kepulauan, Wawonii Utara, Semua Kel/Desa	DAK Non Fisik-Dana BOK-BOK Puskesmas	-	3. Pelayanan Kesehatan			165,900,000	DINAS KESEHATAN	
	1	02				URUSAN PEMERINTAHAN BIDANG KESEHATAN							80,668,499,359	81,298,246,900	81,298,246,900							99,390,646,221		
347	1	02	02			PROGRAM PEMENUHAN UPAYA KESEHATAN PERORANGAN DAN UPAYA KESEHATAN MASYARAKAT	1. Angka Kematian Ibu (AKI) 3. Angka Kesakitan TB 2. Angka Kematian Bayi (AKB) 4. Prevalensi Stunting				-	106,8 118,4 11,5 16,4 per 100.000 KH per 100.000 pddk per 1000 KH %	42,685,893,454	57,857,007,942	57,083,045,942							61,831,951,071		
	1	02	02	2.02		Penyediaan Layanan Kesehatan untuk UKM dan UKP Rujukan Tingkat Daerah Kabupaten/Kota	1. Cakupan Penyediaan Layanan Kesehatan untuk UKM dan UKP Rujukan Tingkat Daerah Kab./Kota	-			-	100 %	16,827,211,915	20,140,893,475	20,140,893,475			-	3. Pelayanan Kesehatan	-		20,913,061,560	DINAS KESEHATAN	
	1	02	02	2.02	0026	Pengelolaan Jaminan Kesehatan Masyarakat																		
							Jumlah Dokumen Hasil Pengelolaan Jaminan Kesehatan Masyarakat				1 Dokumen	1 Dokumen	189,240,000	-	-	Kab. Konawe Kepulauan, Wawonii Utara, Semua Kel/Desa	Lain-lain PAD Yang Sah	-	3. Pelayanan Kesehatan			-	DINAS KESEHATAN	

P-RKPD KABUPATEN KONAWE KEPULAUAN | 2024

N o	Kode					Urusan / Bidang Urusan / Program / Kegiatan / Sub Kegiatan	Indikator Program / Kegiatan / Sub Kegiatan	Target Akhir Periode Renstra OPD	Realisasi Capaian RENJA OPD Tahun 2022	Prakiraan Capaian Target RENJA OPD Tahun 2023	Capaian Kinerja Dan Kerangka Pendanaan						Kelompok Sasaran	Prakiraan Maju Rencana Tahun 2025		Perangkat Daerah Penanggung Jawab					
											Target 2024		Pagu Indikatif (Rp)			Lokasi		Sumber Dana	Prioritas		Target	Pagu Indikatif (Rp)			
											Sebelum	Sesudah	RKPD 2024	APBD 2024	RKPD Perubahan 2024				Nasional				Daerah		
1	2					3	4	5	6	7	8	9	10	11	12	13	14	15	16	17	18	19	20		
	1	02				URUSAN PEMERINTAHAN BIDANG KESEHATAN							80,668,499,359	81,298,246,900	81,298,246,900							99,390,646,221			
348	1	02	02			PROGRAM PEMENUHAN UPAYA KESEHATAN PERORANGAN DAN UPAYA KESEHATAN MASYARAKAT	1. Angka Kematian Ibu (AKI) 3. Angka Kesakitan TB 2. Angka Kematian Bayi (AKB) 4. Prevalensi Stunting				-	106,8 118,4 11,5 16,4 per 100.000 KH per 100.000 pddk per 1000 KH %	42,685,893,454	57,857,007,942	57,083,045,942							61,831,951,071			
	1	02	02	2.02		Penyediaan Layanan Kesehatan untuk UKM dan UKP Rujukan Tingkat Daerah Kabupaten/Kota	1. Cakupan Penyediaan Layanan Kesehatan untuk UKM dan UKP Rujukan Tingkat Daerah Kab./Kota	-			-	100 %	16,827,211,915	20,140,893,475	20,140,893,475			-	3. Pelayanan Kesehatan	-		20,913,061,560	DINAS KESEHATAN		
	1	02	02	2.02	0026	Pengelolaan Jaminan Kesehatan Masyarakat																			
	1	02				URUSAN PEMERINTAHAN BIDANG KESEHATAN							80,668,499,359	81,298,246,900	81,298,246,900							99,390,646,221			
349	1	02	02			PROGRAM PEMENUHAN UPAYA KESEHATAN PERORANGAN DAN UPAYA KESEHATAN MASYARAKAT	1. Angka Kematian Ibu (AKI) 3. Angka Kesakitan TB 2. Angka Kematian Bayi (AKB) 4. Prevalensi Stunting				-	106,8 118,4 11,5 16,4 per 100.000 KH per 100.000 pddk per 1000 KH %	42,685,893,454	57,857,007,942	57,083,045,942							61,831,951,071			
	1	02	02	2.02		Penyediaan Layanan Kesehatan untuk UKM dan UKP Rujukan Tingkat Daerah Kabupaten/Kota	1. Cakupan Penyediaan Layanan Kesehatan untuk UKM dan UKP Rujukan Tingkat Daerah Kab./Kota	-			-	100 %	16,827,211,915	20,140,893,475	20,140,893,475			-	3. Pelayanan Kesehatan	-		20,913,061,560	DINAS KESEHATAN		
	1	02	02	2.02	0033	Operasional Pelayanan Puskesmas																			
							Jumlah Dokumen Operasional Pelayanan Puskesmas				1 Dokumen	1 Dokumen	50,000,000	-	-	Kab. Konawe Kepulauan, Wawonii Utara, Semua Kel/Desa	Dana Transfer Umum-Dana Alokasi Umum DAK Non Fisik-Dana BOK-BOK Puskesmas	-	3. Pelayanan Kesehatan		-		DINAS KESEHATAN		
	1	02				URUSAN PEMERINTAHAN BIDANG KESEHATAN							80,668,499,359	81,298,246,900	81,298,246,900							99,390,646,221			
350	1	02	02			PROGRAM PEMENUHAN UPAYA KESEHATAN PERORANGAN DAN UPAYA KESEHATAN MASYARAKAT	1. Angka Kematian Ibu (AKI) 3. Angka Kesakitan TB 2. Angka Kematian Bayi (AKB) 4. Prevalensi Stunting				-	106,8 118,4 11,5 16,4 per 100.000 KH per 100.000 pddk per 1000 KH %	42,685,893,454	57,857,007,942	57,083,045,942							61,831,951,071			
	1	02	02	2.02		Penyediaan Layanan Kesehatan untuk UKM dan UKP Rujukan Tingkat Daerah Kabupaten/Kota	1. Cakupan Penyediaan Layanan Kesehatan untuk UKM dan UKP Rujukan Tingkat Daerah Kab./Kota	-			-	100 %	16,827,211,915	20,140,893,475	20,140,893,475			-	3. Pelayanan Kesehatan	-		20,913,061,560	DINAS KESEHATAN		
	1	02	02	2.02	0033	Operasional Pelayanan Puskesmas																			
	1	02	02	2.02	0036	Investigasi Awal Kejadian Tidak Diharapkan (Kejadian Ikutan Pasca Imunisasi dan Pemberian Obat Massal)																			
							Jumlah Laporan Hasil Investigasi Awal Kejadian Tidak Diharapkan (Kejadian Ikutan Pasca Imunisasi				-	1 Laporan	-	-	3,000,000	Kab. Konawe Kepulauan, Wawonii Utara,	DAK Non Fisik-Dana BOK-BOK Puskesmas	-	3. Pelayanan Kesehatan			3,150,000	DINAS KESEHATAN		



P-RKPD KABUPATEN KONAWE KEPULAUAN | 2024

N o	Kode					Urusan / Bidang Urusan / Program / Kegiatan / Sub Kegiatan	Indikator Program / Kegiatan / Sub Kegiatan	Target Akhir Periode Renstra OPD	Realisasi Capaian RENJA OPD Tahun 2022	Prakiraan Capaian Target RENJA OPD Tahun 2023	Capaian Kinerja Dan Kerangka Pendanaan					Kelompok Sasaran	Prakiraan Maju Rencana Tahun 2025		Perangkat Daerah Penanggung Jawab				
											Target 2024		Pagu Indikatif (Rp)				Lokasi	Sumber Dana		Prioritas		Target	Pagu Indikatif (Rp)
											Sebelum	Sesudah	RKPD 2024	APBD 2024	RKPD Perubahan 2024					Nasional	Daerah		
1	2					3	4	5	6	7	8	9	10	11	12	13	14	15	16	17	18	19	20
							dan Pemberian Obat Massal)									Semua Kel/Desa							
	1	02	02	2.02	0040	Pengelolaan pelayanan kesehatan orang dengan Tuberkulosis																	
							Jumlah orang dengan Tuberkulosis yang mendapatkan pelayanan kesehatan sesuai standar				-	4 Orang	-	-	5,400,000	Kab. Konawe Kepulauan, Wawonii Utara, Semua Kel/Desa	DAK Non Fisik-Dana BOK-BOK Puskesmas	-	3. Pelayanan Kesehatan		5,670,000	DINAS KESEHATAN	
	1	02	02	2.02	0044	Pengelolaan Pelayanan Kesehatan Reproduksi																	
							Jumlah dokumen hasil pengelolaan pelayanan kesehatan reproduksi				-	1 Dokumen	-	-	9,900,000	Kab. Konawe Kepulauan, Wawonii Utara, Semua Kel/Desa	DAK Non Fisik-Dana BOK-BOK Puskesmas	-	3. Pelayanan Kesehatan		10,395,000	DINAS KESEHATAN	
	1	02	02	2.02	0046	Pengelolaan upaya kesehatan Ibu dan Anak																	
							Jumlah dokumen hasil pengelolaan upaya kesehatan ibu dan anak				-	1 Dokumen	-	-	65,580,000	Kab. Konawe Kepulauan, Wawonii Utara, Semua Kel/Desa	DAK Non Fisik-Dana BOK-BOK Puskesmas	-	3. Pelayanan Kesehatan		68,859,000	DINAS KESEHATAN	
						DINAS PEKERJAAN UMUM DAN TATA RUANG																86,541,558,818	
	1					URUSAN PEMERINTAHAN WAJIB YANG BERKAITAN DENGAN PELAYANAN DASAR																86,541,558,818	
	1	03				URUSAN PEMERINTAHAN BIDANG PEKERJAAN UMUM DAN PENATAAN RUANG																86,541,558,818	
351	1	03	01			PROGRAM PENUNJANG URUSAN PEMERINTAHAN DAERAH KABUPATEN/KOTA	Cakupan pelayanan penunjang urusan pemerintahan bidang pekerjaan umum dan penataan ruang				-	100 %	8,003,962,072	6,349,506,140	6,349,506,140						7,654,239,218		
	1	03	01	2.01		Perencanaan, Penganggaran, dan Evaluasi Kinerja Perangkat Daerah	Terlaksananya Penyusunan Dokumen Perencanaan, Penganggaran, dan Evaluasi Kinerja Perangkat Daerah	-			-	10 Dokumen	130,000,000	144,215,500	144,215,500			-	1. Infrastruktur, sarana dan prasarana wilayah	-	130,000,000	DINAS PEKERJAAN UMUM DAN TATA RUANG	
	1	03	01	2.01	0001	Penyusunan Dokumen Perencanaan Perangkat Daerah																	
							Jumlah Dokumen Perencanaan Perangkat Daerah				7 Dokumen	7 Dokumen	65,000,000	72,375,500	72,375,500	Kab. Konawe Kepulauan, Semua Kecamatan, Semua Kel/Desa	Dana Transfer Umum-Dana Alokasi Umum	-	1. Infrastruktur, sarana dan prasarana wilayah		65,000,000	DINAS PEKERJAAN UMUM DAN TATA RUANG	
	1	03	01	2.01	0007	Evaluasi Kinerja Perangkat Daerah																	
							Jumlah Laporan Evaluasi Kinerja Perangkat Daerah				2 Laporan	2 Laporan	65,000,000	71,840,000	71,840,000	-	Dana Transfer Umum-Dana Alokasi Umum	-	1. Infrastruktur, sarana dan prasarana wilayah		65,000,000	DINAS PEKERJAAN UMUM DAN TATA RUANG	
	1	03	01	2.02		Administrasi Keuangan Perangkat Daerah	Cakupan pelayanan Administrasi Keuangan Perangkat Daerah	-			-	100 %	5,057,611,953	3,533,144,115	3,533,144,115			-	-	-	5,085,000,000	DINAS PEKERJAAN UMUM DAN TATA RUANG	
	1	03	01	2.02	0001	Penyediaan Gaji dan Tunjangan ASN																	
							Jumlah Orang yang Menerima Gaji dan Tunjangan ASN				798 Orang/bulan	798 Orang/bulan	4,972,611,953	3,443,804,115	3,443,804,115	-	Dana Transfer Umum-Dana Alokasi Umum	-	-		5,000,000,000	DINAS PEKERJAAN UMUM DAN TATA RUANG	
	1	03	01	2.02	0003	Pelaksanaan Penatausahaan dan Pengujian/Verifikasi Keuangan SKPD																	

P-RKPD KABUPATEN KONAWE KEPULAWAN | 2024

N o	Kode					Urusan / Bidang Urusan / Program / Kegiatan / Sub Kegiatan	Indikator Program / Kegiatan / Sub Kegiatan	Target Akhir Periode Renstra OPD	Realisasi Capaian RENJA OPD Tahun 2022	Prakiraan Capaian Target RENJA OPD Tahun 2023	Capaian Kinerja Dan Kerangka Pendanaan						Kelompok Sasaran	Prakiraan Maju Rencana Tahun 2025		Perangkat Daerah Penanggung Jawab			
											Target 2024		Pagu Indikatif (Rp)			Lokasi		Sumber Dana	Prioritas		Target	Pagu Indikatif (Rp)	
											Sebelum	Sesudah	RKPD 2024	APBD 2024	RKPD Perubahan 2024				Nasional				Daerah
1	2					3	4	5	6	7	8	9	10	11	12	13	14	15	16	17	18	19	20
							Jumlah Dokumen Penatausahaan dan Pengujian/Verifikasi Keuangan SKPD				12 Dokumen	12 Dokumen	55,000,000	55,000,000	55,000,000	-	Dana Transfer Umum-Dana Alokasi Umum	-	-			55,000,000	DINAS PEKERJAAN UMUM DAN TATA RUANG
	1	03	01	2.02	0004	Koordinasi dan Pelaksanaan Akuntansi SKPD																	
							Jumlah Dokumen Koordinasi dan Pelaksanaan Akuntansi SKPD				1 Dokumen	1 Dokumen	7,500,000	7,500,000	7,500,000	-	Dana Transfer Umum-Dana Alokasi Umum	-	-			7,500,000	DINAS PEKERJAAN UMUM DAN TATA RUANG
	1	03	01	2.02	0005	Koordinasi dan Penyusunan Laporan Keuangan Akhir Tahun SKPD																	
							Jumlah Laporan Keuangan Akhir Tahun SKPD dan Laporan Hasil Koordinasi Penyusunan Laporan Keuangan Akhir Tahun SKPD				1 Laporan	1 Laporan	15,000,000	19,340,000	19,340,000	-	Dana Transfer Umum-Dana Alokasi Umum	-	-			15,000,000	DINAS PEKERJAAN UMUM DAN TATA RUANG
	1	03	01	2.02	0007	Koordinasi dan Penyusunan Laporan Keuangan Bulanan/ Triwulanan/ Semesteran SKPD																	
							Jumlah Laporan Keuangan Bulanan/ Triwulanan/ Semesteran SKPD dan Laporan Koordinasi Penyusunan Laporan Keuangan Bulanan/Triwulanan/Semesteran SKPD				18 Laporan	18 Laporan	7,500,000	7,500,000	7,500,000	-	Dana Transfer Umum-Dana Alokasi Umum	-	-			7,500,000	DINAS PEKERJAAN UMUM DAN TATA RUANG
	1	03	01	2.03		Administrasi Barang Milik Daerah pada Perangkat Daerah	Cakupan Pelayanan Administrasi Keuangan Perangkat Daerah	-			-	100 %	77,500,000	74,050,000	74,050,000			-	1. Infrastruktur, sarana dan prasarana wilayah	-		77,500,000	DINAS PEKERJAAN UMUM DAN TATA RUANG
	1	03	01	2.03	0001	Penyusunan Perencanaan Kebutuhan Barang Milik Daerah SKPD																	
							Jumlah Rencana Kebutuhan Barang Milik Daerah SKPD				1 Dokumen	1 Dokumen	5,000,000	5,000,000	5,000,000	-	Dana Transfer Umum-Dana Alokasi Umum	-	1. Infrastruktur, sarana dan prasarana wilayah			5,000,000	DINAS PEKERJAAN UMUM DAN TATA RUANG
	1	03	01	2.03	0005	Rekonsiliasi dan Penyusunan Laporan Barang Milik Daerah pada SKPD																	
							Jumlah Laporan Rekonsiliasi dan Penyusunan Laporan Barang Milik Daerah pada SKPD				2 Laporan	2 Laporan	17,500,000	17,500,000	17,500,000	-	Dana Transfer Umum-Dana Alokasi Umum	-	-			17,500,000	DINAS PEKERJAAN UMUM DAN TATA RUANG
	1	03	01	2.03	0006	Penatausahaan Barang Milik Daerah pada SKPD																	
							Jumlah Laporan Penatausahaan Barang Milik Daerah pada SKPD				2 Laporan	2 Laporan	55,000,000	51,550,000	51,550,000	-	Dana Transfer Umum-Dana Alokasi Umum	-	-			55,000,000	DINAS PEKERJAAN UMUM DAN TATA RUANG
	1	03	01	2.05		Administrasi Kepegawaian Perangkat Daerah	Cakupan Pelayanan Administrasi Kepegawaian Perangkat Daerah	-			-	100 %	242,387,600	154,512,000	154,512,000			-	-	-		225,000,000	DINAS PEKERJAAN UMUM DAN TATA RUANG
	1	03	01	2.05	0002	Pengadaan Pakaian Dinas beserta Atribut Kelengkapannya																	
							Jumlah Paket Pakaian Dinas beserta Atribut Kelengkapan				1 Paket	1 Paket	73,251,600	73,200,000	73,200,000	-	Dana Transfer Umum-Dana Alokasi Umum	-	-			50,000,000	DINAS PEKERJAAN UMUM DAN TATA RUANG
	1	03	01	2.05	0009	Pendidikan dan Pelatihan Pegawai Berdasarkan Tugas dan Fungsi																	
							Jumlah Pegawai Berdasarkan Tugas dan Fungsi yang Mengikuti Pendidikan dan Pelatihan				7 Orang	7 Orang	95,139,000	-	-	-	Dana Transfer Umum-Dana Alokasi Umum	-	-			100,000,000	DINAS PEKERJAAN UMUM DAN TATA RUANG
	1	03	01	2.05	0011	Bimbingan Teknis Implementasi Peraturan Perundang-Undangan																	

P-RKPD KABUPATEN KONAWE KEPULAUAN | 2024

N o	Kode					Urusan / Bidang Urusan / Program / Kegiatan / Sub Kegiatan	Indikator Program / Kegiatan / Sub Kegiatan	Target Akhir Periode Renstra OPD	Realisasi Capaian RENJA OPD Tahun 2022	Prakiraan Capaian Target RENJA OPD Tahun 2023	Capaian Kinerja Dan Kerangka Pendanaan						Kelompok Sasaran	Prakiraan Maju Rencana Tahun 2025		Perangkat Daerah Penanggung Jawab			
											Target 2024		Pagu Indikatif (Rp)			Lokasi		Sumber Dana	Prioritas		Target	Pagu Indikatif (Rp)	
											Sebelum	Sesudah	RKPD 2024	APBD 2024	RKPD Perubahan 2024				Nasional				Daerah
1	2					3	4	5	6	7	8	9	10	11	12	13	14	15	16	17	18	19	20
							Jumlah Orang yang Mengikuti Bimbingan Teknis Implementasi Peraturan Perundang-Undangan				9 Orang	9 Orang	73,997,000	81,312,000	81,312,000	-	Dana Transfer Umum-Dana Alokasi Umum	-	-			75,000,000	DINAS PEKERJAAN UMUM DAN TATA RUANG
	1	03	01	2.06		Administrasi Umum Perangkat Daerah	Cakupan Pelayanan Administrasi Umum Perangkat Daerah	-			-	100 %	666,972,782	647,483,725	647,483,725			-	-	-		643,989,218	DINAS PEKERJAAN UMUM DAN TATA RUANG
	1	03	01	2.06	0001	Penyediaan Komponen Instalasi Listrik/Penerangan Bangunan Kantor																	
							Jumlah Paket Komponen Instalasi Listrik/Penerangan Bangunan Kantor yang Disediakan				1 Paket	1 Paket	2,288,440	2,260,000	2,260,000	-	Dana Transfer Umum-Dana Alokasi Umum	-	-			2,000,000	DINAS PEKERJAAN UMUM DAN TATA RUANG
	1	03	01	2.06	0004	Penyediaan Bahan Logistik Kantor																	
							Jumlah Paket Bahan Logistik Kantor yang Disediakan				3 Paket	3 Paket	105,045,342	103,006,725	103,006,725	-	Dana Transfer Umum-Dana Alokasi Umum	-	-			100,989,218	DINAS PEKERJAAN UMUM DAN TATA RUANG
	1	03	01	2.06	0005	Penyediaan Barang Cetakan dan Penggandaan																	
							Jumlah Paket Barang Cetakan dan Penggandaan yang Disediakan				2 Paket	2 Paket	14,055,000	14,055,000	14,055,000	-	Dana Transfer Umum-Dana Alokasi Umum	-	-			15,000,000	DINAS PEKERJAAN UMUM DAN TATA RUANG
	1	03	01	2.06	0006	Penyediaan Bahan Bacaan dan Peraturan Perundang-undangan																	
							Jumlah Dokumen Bahan Bacaan dan Peraturan Perundang-Undangan yang Disediakan				5 Dokumen	5 Dokumen	25,400,000	7,940,000	7,940,000	-	Dana Transfer Umum-Dana Alokasi Umum	-	-			6,000,000	DINAS PEKERJAAN UMUM DAN TATA RUANG
	1	03	01	2.06	0008	Fasilitasi Kunjungan Tamu																	
							Jumlah Laporan Fasilitasi Kunjungan Tamu				12 Laporan	12 Laporan	18,900,000	18,900,000	18,900,000	-	Dana Transfer Umum-Dana Alokasi Umum	-	-			20,000,000	DINAS PEKERJAAN UMUM DAN TATA RUANG
	1	03	01	2.06	0009	Penyelenggaraan Rapat Koordinasi dan Konsultasi SKPD																	
							Jumlah Laporan Penyelenggaraan Rapat Koordinasi dan Konsultasi SKPD				426 Laporan	426 Laporan	501,284,000	501,322,000	501,322,000	-	Dana Transfer Umum-Dana Alokasi Umum	-	-			500,000,000	DINAS PEKERJAAN UMUM DAN TATA RUANG
	1	03	01	2.07		Pengadaan Barang Milik Daerah Penunjang Urusan Pemerintah Daerah	Tersedianya Barang Milik Daerah Penunjang Urusan Pemerintahan Daerah	-			-	19 Unit	189,966,400	194,092,800	194,092,800			-	1. Infrastruktur, sarana dan prasarana wilayah	-		280,000,000	DINAS PEKERJAAN UMUM DAN TATA RUANG
	1	03	01	2.07	0002	Pengadaan Kendaraan Dinas Operasional atau Lapangan																	
							Jumlah Unit Kendaraan Dinas Operasional atau Lapangan yang Disediakan				-	2 Unit	-	-	-	Kab. Konawe Kepulauan, Semua Kecamatan, Semua Kel/Desa	Dana Transfer Umum-Dana Alokasi Umum	-	1. Infrastruktur, sarana dan prasarana wilayah			80,000,000	DINAS PEKERJAAN UMUM DAN TATA RUANG
	1	03	01	2.07	0005	Pengadaan Mebel																	
							Jumlah Paket Mebel yang Disediakan				-	1 Unit	-	-	-	Kab. Konawe Kepulauan, Semua Kecamatan, Semua Kel/Desa	Dana Transfer Umum-Dana Alokasi Umum	-	1. Infrastruktur, sarana dan prasarana wilayah			-	DINAS PEKERJAAN UMUM DAN TATA RUANG
	1	03	01	2.07	0006	Pengadaan Peralatan dan Mesin Lainnya																	
							Jumlah Unit Peralatan dan Mesin Lainnya yang Disediakan				16 Unit	21 Unit	189,966,400	194,092,800	194,092,800	-	Dana Transfer Umum-Dana Alokasi Umum	-	-			200,000,000	DINAS PEKERJAAN UMUM DAN TATA RUANG

P-RKPD KABUPATEN KONAWE KEPULAUAN | 2024

N o	Kode					Urusan / Bidang Urusan / Program / Kegiatan / Sub Kegiatan	Indikator Program / Kegiatan / Sub Kegiatan	Target Akhir Periode Renstra OPD	Realisasi Capaian RENJA OPD Tahun 2022	Prakiraan Capaian Target RENJA OPD Tahun 2023	Capaian Kinerja Dan Kerangka Pendanaan						Kelompok Sasaran	Prakiraan Maju Rencana Tahun 2025		Perangkat Daerah Penanggung Jawab			
											Target 2024		Pagu Indikatif (Rp)			Lokasi		Sumber Dana	Prioritas		Target	Pagu Indikatif (Rp)	
											Sebelum	Sesudah	RKPD 2024	APBD 2024	RKPD Perubahan 2024				Nasional				Daerah
1	2					3	4	5	6	7	8	9	10	11	12	13	14	15	16	17	18	19	20
	1	03	01	2.08		Penyediaan Jasa Penunjang Urusan Pemerintahan Daerah	Tersedianya Jasa Penunjang Urusan Pemerintahan Daerah	-			-	12 Bulan	60,000,000	71,988,000	71,988,000			-	-	-		57,750,000	DINAS PEKERJAAN UMUM DAN TATA RUANG
	1	03	01	2.08	0001	Penyediaan Jasa Surat Menyurat																	
							Jumlah Laporan Penyediaan Jasa Surat Menyurat				12 Laporan	12 Laporan	6,000,000	6,000,000	6,000,000	-	Dana Transfer Umum-Dana Alokasi Umum	-	-			3,750,000	DINAS PEKERJAAN UMUM DAN TATA RUANG
	1	03	01	2.08	0002	Penyediaan Jasa Komunikasi, Sumber Daya Air dan Listrik																	
							Jumlah Laporan Penyediaan Jasa Komunikasi, Sumber Daya Air dan Listrik yang Disediakan				12 Laporan	12 Laporan	30,000,000	29,988,000	29,988,000	-	Dana Transfer Umum-Dana Alokasi Umum	-	-			30,000,000	DINAS PEKERJAAN UMUM DAN TATA RUANG
	1	03	01	2.08	0004	Penyediaan Jasa Pelayanan Umum Kantor																	
							Jumlah Laporan Penyediaan Jasa Pelayanan Umum Kantor yang Disediakan				12 Laporan	12 Laporan	24,000,000	36,000,000	36,000,000	-	Dana Transfer Umum-Dana Alokasi Umum	-	-			24,000,000	DINAS PEKERJAAN UMUM DAN TATA RUANG
	1	03	01	2.09		Pemeliharaan Barang Milik Daerah Penunjang Urusan Pemerintahan Daerah	Terpeliharanya Barang Milik Daerah Penunjang Urusan Pemerintahan Daerah	-			-	12 Bulan	1,579,523,337	1,530,020,000	1,530,020,000			-	-	-		1,155,000,000	DINAS PEKERJAAN UMUM DAN TATA RUANG
	1	03	01	2.09	0001	Penyediaan Jasa Pemeliharaan, Biaya Pemeliharaan, dan Pajak Kendaraan Perorangan Dinas atau Kendaraan Dinas Jabatan																	
							Jumlah Kendaraan Perorangan Dinas atau Kendaraan Dinas Jabatan yang Dipelihara dan dibayarkan Pajaknya				5 Unit	5 Unit	137,163,335	154,000,000	154,000,000	-	Dana Transfer Umum-Dana Alokasi Umum	-	-			140,000,000	DINAS PEKERJAAN UMUM DAN TATA RUANG
	1	03	01	2.09	0002	Penyediaan Jasa Pemeliharaan, Biaya Pemeliharaan, Pajak dan Perizinan Kendaraan Dinas Operasional atau Lapangan																	
							Jumlah Kendaraan Dinas Operasional atau Lapangan yang Dipelihara dan dibayarkan Pajak dan Perizinannya				45 Unit	45 Unit	99,580,000	99,580,000	99,580,000	-	Dana Transfer Umum-Dana Alokasi Umum	-	-			100,000,000	DINAS PEKERJAAN UMUM DAN TATA RUANG
	1	03	01	2.09	0003	Penyediaan Jasa Pemeliharaan, Biaya Pemeliharaan dan Perizinan Alat Besar																	
							Jumlah Alat Besar yang Dipelihara dan dibayarkan Perizinannya				16 Unit	16 Unit	1,177,780,000	1,141,680,000	1,141,680,000	Kab. Konawe Kepulauan, Semua Kecamatan, Semua Kel/Desa	Dana Transfer Umum-Dana Alokasi Umum	-	-			750,000,000	DINAS PEKERJAAN UMUM DAN TATA RUANG
	1	03	01	2.09	0009	Pemeliharaan/Rehabilitasi Gedung Kantor dan Bangunan Lainnya																	
							Jumlah Gedung Kantor dan Bangunan Lainnya yang Dipelihara/Direhabilitasi				9 Unit	9 Unit	125,000,000	92,760,000	92,760,000	-	Dana Transfer Umum-Dana Alokasi Umum	-	-			125,000,000	DINAS PEKERJAAN UMUM DAN TATA RUANG
	1	03	01	2.09	0011	Pemeliharaan/Rehabilitasi Sarana dan Prasarana Pendukung Gedung Kantor atau Bangunan Lainnya																	
							Jumlah Sarana dan Prasarana Pendukung Gedung Kantor atau Bangunan Lainnya yang Dipelihara/Direhabilitasi				20 Unit	20 Unit	40,000,002	42,000,000	42,000,000	-	Dana Transfer Umum-Dana Alokasi Umum	-	-			40,000,000	DINAS PEKERJAAN UMUM DAN TATA RUANG
352	1	03	02			PROGRAM PENGELOLAAN SUMBER DAYA AIR (SDA)	Persentase luas daerah irigasi kewenangan kabupaten yang dilayani oleh jaringan irigasi				-	65,32 %	5,405,679,600	5,871,340,000	6,921,340,000							10,095,579,600	
	1	03	02	2.01		Pengelolaan SDA dan Bangunan Pengaman Pantai pada Wilayah Sungai (WS) dalam 1 (Satu) Daerah Kabupaten/Kota	Persentase Luas Kawasan Permukiman Rawan Banjir yang terlindungi oleh infrastruktur pengendalian banjir di dan Persentase Luas Kawasan Permukiman	-			-	35,12 %	2,437,000,000	3,093,100,000	3,093,100,000			-	-	-		4,875,000,000	DINAS PEKERJAAN UMUM DAN TATA RUANG

P-RKPD KABUPATEN KONAWE KEPULAUAN | 2024

N o	Kode					Urusan / Bidang Urusan / Program / Kegiatan / Sub Kegiatan	Indikator Program / Kegiatan / Sub Kegiatan	Target Akhir Periode Renstra OPD	Realisasi Capaian RENJA OPD Tahun 2022	Prakiraan Capaian Target RENJA OPD Tahun 2023	Capaian Kinerja Dan Kerangka Pendanaan						Kelompok Sasaran	Prakiraan Maju Rencana Tahun 2025		Perangkat Daerah Penanggung Jawab									
											Target 2024		Pagu Indikatif (Rp)			Lokasi		Sumber Dana	Prioritas		Target	Pagu Indikatif (Rp)							
											Sebelum	Sesudah	RKPD 2024	APBD 2024	RKPD Perubahan 2024				Nasional				Daerah						
1	2					3	4	5	6	7	8	9	10	11	12	13	14	15	16	17	18	19	20						
	1	03	02	2.01	0093	Normalisasi/Restorasi Sungai																							
							Panjang Sungai yang Dinormalisasi/Direstorasi				1,5 KM	0,78 KM	1,431,000,000	409,000,000	409,000,000	-	Dana Transfer Umum-Dana Alokasi Umum	-	-			1,500,000,000	DINAS PEKERJAAN UMUM DAN TATA RUANG						
	1	03	02	2.01	0109	Pembangunan Bangunan Perkuatan Tebing																							
							Panjang Bangunan Perkuatan Tebing yang Dibangun				0,24 KM	0,194 KM	373,000,000	359,000,000	359,000,000	-	Dana Transfer Umum-Dana Alokasi Umum	-	-			2,250,000,000	DINAS PEKERJAAN UMUM DAN TATA RUANG						
	1	03	02	2.01	0115	Pembangunan Tanggul Sungai																							
							Panjang Tanggul Sungai yang Dibangun				1 KM	0,913 KM	633,000,000	2,325,100,000	2,325,100,000	-	Dana Transfer Umum-Dana Alokasi Umum	-	-			1,125,000,000	DINAS PEKERJAAN UMUM DAN TATA RUANG						
	1	03	02	2.02		Pengembangan dan Pengelolaan Sistem Irigasi Primer dan Sekunder pada Daerah Irigasi yang Luasnya di Bawah 1000 Ha dalam 1 (Satu) Daerah Kabupaten/Kota	Persentase luas daerah irigasi kewenangan kabupaten yang dilayani oleh jaringan irigasi	-			-	55,48 %	2,968,679,600	2,778,240,000	2,778,240,000			-	-	-		5,220,579,600	DINAS PEKERJAAN UMUM DAN TATA RUANG						
	1	03	02	2.02	0002	Pembangunan Jaringan Irigasi Permukaan																							
							Panjang Jaringan Irigasi Permukaan yang Dibangun				3 KM	3 KM	200,000,000	200,000,000	200,000,000	Kab. Konawe Kepulauan, Semua Kecamatan, Semua Kel/Desa	Dana Transfer Umum-Dana Alokasi Umum	-	-			3,865,000,000	DINAS PEKERJAAN UMUM DAN TATA RUANG						
	1	03	02	2.02	0008	Peningkatan Jaringan Irigasi Permukaan																							
							Panjang Jaringan Irigasi Permukaan yang Ditingkatkan				1 KM	1 KM	1,528,200,000	1,319,080,000	2,369,080,000	-	Dana Transfer Umum-Dana Alokasi Umum	-	-			115,000,000	DINAS PEKERJAAN UMUM DAN TATA RUANG						
	1	03	02	2.02	0021	Operasi dan Pemeliharaan Jaringan Irigasi Permukaan																							
							Panjang Jaringan Irigasi Permukaan yang Dioperasikan dan Dipelihara				39,33 KM	39,33 KM	1,240,479,600	1,259,160,000	1,259,160,000	Kab. Konawe Kepulauan, Semua Kecamatan, Semua Kel/Desa	Dana Transfer Umum-Dana Alokasi Umum	-	-			1,240,579,600	DINAS PEKERJAAN UMUM DAN TATA RUANG						
353	1	03	03			PROGRAM PENGELOLAAN DAN PENGEMBANGAN SISTEM PENYEDIAAN AIR MINUM	Cakupan layanan terhadap air minum melalui SPAM jaringan perpipaan dan bukan jaringan perpipaan terlindungi terhadap rumah tangga di seluruh kabupaten				-	95,41 %	6,616,702,000	12,002,668,000	12,002,668,000							6,890,500,000							
	1	03	03	2.01		Pengelolaan dan Pengembangan Sistem Penyediaan Air Minum (SPAM) di Daerah Kabupaten/Kota	Tersedianya Pengelolaan dan Pengembangan Sistem Penyediaan AirMinum (SPAM) di Daerah Kabupaten/Kota	-			-	95,41 %	6,616,702,000	12,002,668,000	12,002,668,000			-	1. Infrastruktur, sarana dan prasarana wilayah	-		6,890,500,000	DINAS PEKERJAAN UMUM DAN TATA RUANG						
	1	03	03	2.01	0022	Pembangunan Sistem Penyediaan Air Minum (SPAM) Bukan Jaringan Perpipaan																							
							Jumlah Sistem Penyediaan Air Minum (SPAM) Bukan Jaringan Perpipaan yang Dibangun				-	2 Unit	-	-	-	Kab. Konawe Kepulauan, Wawonii Barat, Semua Kel/Desa	Dana Transfer Umum-Dana Alokasi Umum	-	1. Infrastruktur, sarana dan prasarana wilayah			-	DINAS PEKERJAAN UMUM DAN TATA RUANG						
	1	03	03	2.01	0026	Peningkatan Sistem Penyediaan Air Minum (SPAM) Jaringan Perpipaan																							

P-RKPD KABUPATEN KONAWE KEPULAUAN | 2024

N o	Kode					Urusan / Bidang Urusan / Program / Kegiatan / Sub Kegiatan	Indikator Program / Kegiatan / Sub Kegiatan	Target Akhir Periode Renstra OPD	Realisasi Capaian RENJA OPD Tahun 2022	Prakiraan Capaian Target RENJA OPD Tahun 2023	Capaian Kinerja Dan Kerangka Pendanaan						Kelompok Sasaran	Prakiraan Maju Rencana Tahun 2025		Perangkat Daerah Penanggung Jawab			
											Target 2024		Pagu Indikatif (Rp)			Lokasi		Sumber Dana	Prioritas		Target	Pagu Indikatif (Rp)	
											Sebelum	Sesudah	RKPD 2024	APBD 2024	RKPD Perubahan 2024				Nasional				Daerah
1	2					3	4	5	6	7	8	9	10	11	12	13	14	15	16	17	18	19	20
							Kapasitas Sistem Penyediaan Air Minum (SPAM) Jaringan Perpipaan yang ditingkatkan				10 Liter/Detik	10 Liter/Detik	4,352,702,000	8,795,850,000	8,795,850,000	-	PENDAPATAN ASLI DAERAH (PAD) Dana Transfer Umum-Dana Alokasi Umum Dana Transfer Khusus-Dana Alokasi Khusus Fisik	-	-			4,890,000,000	DINAS PEKERJAAN UMUM DAN TATA RUANG
	1	03	03	2.01	0029	Operasi dan Pemeliharaan Sistem Penyediaan Air Minum (SPAM)																	
							Jumlah Sistem Penyediaan Air Minum (SPAM) yang Dioperasikan dan Dipelihara				96 Unit	96 Unit	1,444,000,000	1,538,650,000	1,538,650,000	-	Dana Transfer Umum-Dana Alokasi Umum	-	-			1,220,000,000	DINAS PEKERJAAN UMUM DAN TATA RUANG
	1	03	03	2.01	0031	Optimalisasi Sistem Penyediaan Air Minum (SPAM) Jaringan Perpipaan																	
							Jumlah Sistem Penyediaan Air Minum (SPAM) Jaringan Perpipaan yang dioptimalisasi				1 Unit	1 Unit	320,000,000	-	-	-	Dana Transfer Umum-Dana Alokasi Umum	-	-			756,500,000	DINAS PEKERJAAN UMUM DAN TATA RUANG
	1	03	03	2.01	0032	Perluasan Sistem Penyediaan Air Minum (SPAM) Jaringan Perpipaan																	
							Jumlah Sambungan Rumah yang terlayani oleh perluasan Sistem Penyediaan Air Minum (SPAM) Jaringan Perpipaan				50 SR	50 SR	500,000,000	1,668,168,000	1,668,168,000	Kab. Konawe Kepulauan, Semua Kecamatan, Semua Kel/Desa	Dana Transfer Umum-Dana Alokasi Umum Dana Transfer Khusus-Dana Alokasi Khusus Fisik	-	-			24,000,000	DINAS PEKERJAAN UMUM DAN TATA RUANG
354	1	03	04			PROGRAM PENGEMBANGAN SISTEM DAN PENGELOLAAN PERSAMPAHAN REGIONAL	Persentase Jumlah Sarana dan Prasarana Pengelolaan Persampahan Terbangun				-	93,06 %	150,000,000	187,536,100	187,536,100							-	
	1	03	04	2.01		Pengembangan Sistem dan Pengelolaan Persampahan di Daerah Kabupaten/Kota	Cakupan Pengembangan Sistem dan Pengelolaan Persampahan di Daerah Kabupaten/Kota	-			-	93,06 %	150,000,000	187,536,100	187,536,100			-	-	-		-	DINAS PEKERJAAN UMUM DAN TATA RUANG
	1	03	04	2.01	0010	Pembangunan TPA/TPST/SPA/TPS-3R/TPS																	
							Kapasitas TPA/TPST/SPA/TPS-3R/TPS yang dibangun				1 Ton/hari	1 Ton/hari	150,000,000	187,536,100	187,536,100	Kab. Konawe Kepulauan, Semua Kecamatan, Semua Kel/Desa	Dana Transfer Umum-Dana Bagi Hasil Dana Transfer Umum-Dana Alokasi Umum	-	-			-	DINAS PEKERJAAN UMUM DAN TATA RUANG
355	1	03	05			PROGRAM PENGELOLAAN DAN PENGEMBANGAN SISTEM AIR LIMBAH	Persentase sarana dan prasarana pengelolaan air limbah domestik yang terbangun				-	88,78 %	2,010,000,000	4,488,435,500	4,488,435,500							2,010,000,000	
	1	03	05	2.01		Pengelolaan dan Pengembangan Sistem Air Limbah Domestik dalam Daerah Kabupaten/Kota	Cakupan Pengelolaan dan Pengembangan Sistem Air Limbah Domestik dalam Daerah Kabupaten/Kota	-			-	88,78 %	2,010,000,000	4,488,435,500	4,488,435,500			-	-	-		2,010,000,000	DINAS PEKERJAAN UMUM DAN TATA RUANG
	1	03	05	2.01	0039	Penyediaan Sub Sistem Pengolahan Air Limbah Domestik (SPALD) Setempat																	
							Jumlah Rumah Tangga yang memiliki Toilet dan Tangki Septik Sesuai dengan Standar				200 Rumah Tangga	200 Rumah Tangga	2,010,000,000	4,488,435,500	4,488,435,500	-	Dana Transfer Urnum-Dana Alokasi Umum Dana Transfer Khusus-Dana Alokasi Khusus Fisik	-	-			2,010,000,000	DINAS PEKERJAAN UMUM DAN TATA RUANG

P-RKPD KABUPATEN KONAWE KEPULAUAN | 2024

No	Kode					Urusan / Bidang Urusan / Program / Kegiatan / Sub Kegiatan	Indikator Program / Kegiatan / Sub Kegiatan	Target Akhir Periode Renstra OPD	Realisasi Capaian RENJA OPD Tahun 2022	Prakiraan Capaian Target RENJA OPD Tahun 2023	Capaian Kinerja Dan Kerangka Pendanaan						Kelompok Sasaran	Prakiraan Maju Rencana Tahun 2025		Perangkat Daerah Penanggung Jawab			
											Target 2024		Pagu Indikatif (Rp)			Lokasi		Sumber Dana	Prioritas		Target	Pagu Indikatif (Rp)	
											Sebelum	Sesudah	RKPD 2024	APBD 2024	RKPD Perubahan 2024				Nasional				Daerah
1	2					3	4	5	6	7	8	9	10	11	12	13	14	15	16	17	18	19	20
356	1	03	06			PROGRAM PENGELOLAAN DAN PENGEMBANGAN SISTEM DRAINASE	Persentase ketersediaan drainase terhadap rumah tangga kabupaten				-	70 %	2,273,000,000	2,935,000,000	2,935,000,000							2,329,400,000	
	1	03	06	2.01		Pengelolaan dan Pengembangan Sistem Drainase yang Terhubung Langsung dengan Sungai dalam Daerah Kabupaten/Kota	Tersedianya Pengelolaan dan pengembangan Sistem Drainase yang Terhubung Langsung dengan Sungai dalam Daerah Kabupaten/Kota	-			-	70 %	2,273,000,000	2,935,000,000	2,935,000,000			-	-	-		2,329,400,000	DINAS PEKERJAAN UMUM DAN TATA RUANG
	1	03	06	2.01	0019	Operasi dan Pemeliharaan Sistem Drainase Lingkungan																	
							Panjang Sistem Drainase Lingkungan yang Beroperasi dan Terpelihara				200 Meter	200 Meter	200,000,000	200,000,000	200,000,000	-	Dana Transfer Umum-Dana Alokasi Umum	-	-			200,000,000	DINAS PEKERJAAN UMUM DAN TATA RUANG
	1	03	06	2.01	0029	Pembangunan Sistem Drainase Perkotaan																	
							Jumlah Sistem Drainase Perkotaan yang Dibangun				5 Sistem Drainase Perkotaan	5 Sistem Drainase Perkotaan	2,073,000,000	2,735,000,000	2,735,000,000	Kab. Konawe Kepulauan, Semua Kecamatan, Semua Kel/Desa	Dana Transfer Umum-Dana Alokasi Umum	-	-			2,129,400,000	DINAS PEKERJAAN UMUM DAN TATA RUANG
357	1	03	07			PROGRAM PENGEMBANGAN PERMUKIMAN	Persentase kawasan permukiman yang sesuai dengan peruntukan ruang				-	0 %	300,000,000	-	-							-	
	1	03	07	2.01		Penyelenggaraan Infrastruktur pada Permukiman di Kawasan Strategis Daerah Kabupaten/Kota	Cakupan Penyelenggaraan Infrastruktur pada Permukiman di Kawasan Strategis Daerah Kabupaten/Kota	-			-	0 %	300,000,000	-	-			-	-	-		-	DINAS PEKERJAAN UMUM DAN TATA RUANG
	1	03	07	2.01	0019	Pembangunan TPA di Kawasan Strategis Kabupaten/Kota																	
							Kapasitas TPA di Kawasan Strategis Kabupaten/Kota yang dibangun				1 Ton/hari	1 Ton/hari	300,000,000	-	-	Kab. Konawe Kepulauan, Semua Kecamatan, Semua Kel/Desa	Dana Transfer Umum-Dana Alokasi Umum	-	-			-	DINAS PEKERJAAN UMUM DAN TATA RUANG
358	1	03	08			PROGRAM PENATAAN BANGUNAN GEDUNG	Persentase Jumlah Bangunan Gedung Daerah Terbangun				-	95 %	20,156,740,000	25,718,955,000	25,718,955,000							7,550,000,000	
	1	03	08	2.01		Penyelenggaraan Bangunan Gedung di Wilayah Daerah Kabupaten/Kota, Pemberian Izin Mendirikan Bangunan (IMB) dan Sertifikat Laik Fungsi Bangunan Gedung	Cakupan Penyelenggaraan Penataan Bangunan dan Gedung di Daerah Kabupaten/Kota	-			-	95 %	20,156,740,000	25,718,955,000	25,718,955,000			-	-	-		7,550,000,000	DINAS PEKERJAAN UMUM DAN TATA RUANG
	1	03	08	2.01	0021	Pembangunan, Pemanfaatan, Pelestarian dan Pembongkaran Bangunan Gedung untuk Kepentingan Strategis Daerah Kabupaten/Kota																	
							Jumlah Dokumen Pembangunan, Pemanfaatan, Pelestarian dan Pembongkaran Bangunan Gedung untuk Kepentingan Strategis Daerah Kabupaten/Kota				2 Dokumen	2 Dokumen	20,106,740,000	25,616,540,000	25,616,540,000	Kab. Konawe Kepulauan, Semua Kecamatan, Semua Kel/Desa	PENDAPATAN ASLI DAERAH (PAD) Dana Transfer Umum-Dana Bagi Hasil Dana Transfer Umum-Dana Alokasi Umum Sisa Lebih Perhitungan Anggaran Tahun	-	-			7,500,000,000	DINAS PEKERJAAN UMUM DAN TATA RUANG

P-RKPD KABUPATEN KONAWE KEPULAUAN | 2024

N o	Kode					Urusan / Bidang Urusan / Program / Kegiatan / Sub Kegiatan	Indikator Program / Kegiatan / Sub Kegiatan	Target Akhir Periode Renstra OPD	Realisasi Capaian RENJA OPD Tahun 2022	Prakiraan Capaian Target RENJA OPD Tahun 2023	Capaian Kinerja Dan Kerangka Pendanaan						Kelompok Sasaran	Prakiraan Maju Rencana Tahun 2025		Perangkat Daerah Penanggung Jawab			
											Target 2024		Pagu Indikatif (Rp)			Lokasi		Sumber Dana	Prioritas		Target	Pagu Indikatif (Rp)	
											Sebelum	Sesudah	RKPD 2024	APBD 2024	RKPD Perubahan 2024		Nasional		Daerah				
1	2					3	4	5	6	7	8	9	10	11	12	13	14	15	16	17	18	19	20
																Sebelumnya Dana Transfer Umum-Dana Alokasi Umum							
	1	03	08	2.01	0023	Penyelenggaraan Penerbitan Persetujuan Bangunan Gedung (PBG), Sertifikat Laik Fungsi (SLF), Surat Bukti Kepemilikan Bangunan Gedung (SBKBG), Rencana Teknis Pembongkaran Bangunan Gedung (RTB), Tim Profesi Ahli (TPA), Tim Penilai Teknis (TPT), Penilik, dan Pendataan Bangunan Gedung melalui SIMBG																	
							Jumlah Penerbitan Persetujuan Bangunan Gedung (PBG), Sertifikat Laik Fungsi (SLF), Surat Bukti Kepemilikan Bangunan Gedung (SBKBG), Rencana Teknis Pembongkaran Bangunan Gedung (RTB), Tim Profesi Ahli (TPA), Tim Penilai Teknis (TPT), Penilik, dan Pendataan Bangunan Gedung melalui SIMBG				1 Dokumen	1 Dokumen	50,000,000	102,415,000	102,415,000	-	Dana Transfer Umum-Dana Alokasi Umum	-	-			50,000,000	DINAS PEKERJAAN UMUM DAN TATA RUANG
359	1	03	09			PROGRAM PENATAAN BANGUNAN DAN LINGKUNGANNYA	Persentase Jumlah Kawasan Yang Tertata				-	61 %	50,000,000	200,000,000	200,000,000						-		
	1	03	09	2.01		Penyelenggaraan Penataan Bangunan dan Lingkungannya di Daerah Kabupaten/Kota	Cakupan Penyelenggaraan Penataan Bangunan dan Lingkungannya di Daerah Kabupaten/Kota	-			-	61 %	50,000,000	200,000,000	200,000,000			-	-	-		-	DINAS PEKERJAAN UMUM DAN TATA RUANG
	1	03	09	2.01	0007	Pengawasan Penataan Bangunan dan Lingkungan																	
							Jumlah Dokumen Pengawasan Penataan Bangunan dan Lingkungan				1 Dokumen	1 Dokumen	50,000,000	200,000,000	200,000,000	Kab. Konawe Kepulauan, Semua Kecamatan, Semua Kel/Desa	Dana Transfer Umum-Dana Alokasi Umum	-	-			-	DINAS PEKERJAAN UMUM DAN TATA RUANG
360	1	03	10			PROGRAM PENYELENGGARAAN JALAN	Tingkat Kemantapan Jalan Kabupaten				-	80,19 %	35,142,840,000	13,703,936,000	25,853,936,000							46,711,840,000	
	1	03	10	2.01		Penyelenggaraan Jalan Kabupaten/Kota	Cakupan Penyelenggaraan Jalan Kabupaten dalam Kondisi Mantap	-			-	80,19 %	35,142,840,000	13,703,936,000	13,703,936,000			-	-	-		46,711,840,000	DINAS PEKERJAAN UMUM DAN TATA RUANG
	1	03	10	2.01	0031	Penggantian Jembatan																	
							Jumlah Jembatan yang Diganti				3 Jembatan	3 Jembatan	5,500,000,000	1,539,000,000	7,539,000,000	-	Dana Transfer Umum-Dana Bagi Hasil Dana Transfer Umum-Dana Alokasi Umum	-	-			5,500,000,000	DINAS PEKERJAAN UMUM DAN TATA RUANG
	1	03	10	2.01	0032	Pembangunan Jalan																	
							Panjang Jalan yang Dibangun				1 KM	1 KM	400,000,000	-	-	-	Dana Transfer Umum-Dana Alokasi Umum	-	-			1,000,000,000	DINAS PEKERJAAN UMUM DAN TATA RUANG
	1	03	10	2.01	0033	Rekonstruksi Jalan																	
							Panjang Jalan yang Direkonstruksi				7,35 KM	7,35 KM	25,043,000,000	8,569,080,000	14,719,080,000	-	Dana Transfer Umum-Dana Bagi Hasil Dana Transfer Umum-Dana Alokasi Umum	-	-			35,150,000,000	DINAS PEKERJAAN UMUM DAN TATA RUANG
	1	03	10	2.01	0038	Pemeliharaan Rutin Jembatan																	



P-RKPD KABUPATEN KONAWE KEPULAUAN | 2024

N o	Kode						Urusan / Bidang Urusan / Program / Kegiatan / Sub Kegiatan	Indikator Program / Kegiatan / Sub Kegiatan	Target Akhir Periode Renstra OPD	Realisasi Capaian RENJA OPD Tahun 2022	Prakiraan Capaian Target RENJA OPD Tahun 2023	Capaian Kinerja Dan Kerangka Pendanaan					Kelompok Sasaran	Prakiraan Maju Rencana Tahun 2025		Perangkat Daerah Penanggung Jawab				
												Target 2024		Pagu Indikatif (Rp)				Lokasi	Sumber Dana		Prioritas		Target	Pagu Indikatif (Rp)
												Sebelum	Sesudah	RKPD 2024	APBD 2024	RKPD Perubahan 2024					Nasional	Daerah		
1	2						3	4	5	6	7	8	9	10	11	12	13	14	15	16	17	18	19	20
							Jumlah Jembatan yang Dipelihara Secara Rutin				20 Jembatan	20 Jembatan	750,000,000	750,000,000	750,000,000	-	Dana Transfer Umum-Dana Alokasi Umum	-	-			1,000,000,000	DINAS PEKERJAAN UMUM DAN TATA RUANG	
	1	03	10	2.01	0043	Survey Kondisi Jalan/Jembatan																		
							Panjang Jalan/Jembatan yang Disurvei Kondisinya				250,33 KM	250,33 KM	261,840,000	283,850,000	283,850,000	-	Dana Transfer Umum-Dana Alokasi Umum	-	-			261,840,000	DINAS PEKERJAAN UMUM DAN TATA RUANG	
	1	03	10	2.01	0046	Pemeliharaan Rutin Jalan																		
							Panjang Jalan yang Dipelihara Secara Rutin				50 KM	50 KM	3,188,000,000	2,562,006,000	2,562,006,000	-	Dana Transfer Umum-Dana Alokasi Umum	-	-			3,800,000,000	DINAS PEKERJAAN UMUM DAN TATA RUANG	
361	1	03	11			PROGRAM PENGEMBANGAN JASA KONSTRUKSI	Persentase Jumlah Tenaga Pelaku Konstruksi yang memiliki sertifikat Kompetensi				-	66,67 %		300,000,000	163,875,360	163,875,360						400,000,000		
	1	03	11	2.01		Penyelenggaraan Pelatihan Tenaga Terampil Konstruksi	Cakupan Penyelenggaraan Pelatihan Tenaga Terampil Konstruksi	-			-	100 %		220,000,000	140,049,360	140,049,360			-	-	-	307,500,000	DINAS PEKERJAAN UMUM DAN TATA RUANG	
	1	03	11	2.01	0010	Fasilitasi Sertifikasi Tenaga Kerja Konstruksi Kualifikasi Jabatan Operator dan Teknisi atau Analis																		
							Jumlah Tenaga Kerja Konstruksi Kualifikasi Jabatan Operator dan Teknisi atau Analis yang Difasilitasi Sertifikasi				120 Orang	120 Orang	120,000,000	140,049,360	140,049,360	-	Dana Transfer Umum-Dana Alokasi Umum	-	-			120,000,000	DINAS PEKERJAAN UMUM DAN TATA RUANG	
	1	03	11	2.01	0016	Pelatihan Tenaga Kerja Konstruksi Kualifikasi Jabatan Operator, Teknisi atau Analis																		
							Jumlah Tenaga Kerja Konstruksi Kualifikasi Jabatan Operator, Teknisi atau Analis yang Dilatih				80 Orang	80 Orang	100,000,000	-	-	-	Dana Transfer Umum-Dana Alokasi Umum	-	-			187,500,000	DINAS PEKERJAAN UMUM DAN TATA RUANG	
	1	03	11	2.02		Penyelenggaraan Sistem Informasi Jasa Konstruksi Cakupan Daerah Kabupaten/Kota	Cakupan Penyelenggaraan Sistem Informasi Jasa Konstruksi Cakupan Daerah Kabupaten/Kota	-			-	100 %		50,000,000	-	-			-	-	-	62,500,000	DINAS PEKERJAAN UMUM DAN TATA RUANG	
	1	03	11	2.02	0013	Penyediaan Data dan Informasi Jasa Konstruksi Cakupan Kabupaten/Kota																		
							Jumlah Dokumen Data dan Informasi Jasa Konstruksi Cakupan Kabupaten/Kota yang Disediakan				1 Dokumen	1 Dokumen	20,000,000	-	-	-	Dana Transfer Umum-Dana Alokasi Umum	-	-			25,000,000	DINAS PEKERJAAN UMUM DAN TATA RUANG	
	1	03	11	2.02	0015	Operasionalisasi Layanan Informasi Jasa Konstruksi																		
							Jumlah Layanan Informasi Jasa Konstruksi yang Dioperasikan				1 Layanan Informasi	1 Layanan Informasi	30,000,000	-	-	-	Dana Transfer Umum-Dana Alokasi Umum	-	-			37,500,000	DINAS PEKERJAAN UMUM DAN TATA RUANG	
	1	03	11	2.04		Pengawasan Tertib Usaha, Tertib Penyelenggaraan dan Tertib Pemanfaatan Jasa Konstruksi	Cakupan Pengawasan Tertib Usaha, Tertib Penyelenggaraan dan Tertib Pemanfaatan Jasa Konstruksi	-			-	100 %		30,000,000	23,826,000	23,826,000			-	-	-	30,000,000	DINAS PEKERJAAN UMUM DAN TATA RUANG	
	1	03	11	2.04	0006	Pembinaan Tertib Usaha, Tertib Penyelenggaraan, dan Tertib Pemanfaatan Produk Jasa Konstruksi																		
							Jumlah Lembaga Jasa Konstruksi yang Dibina Tertib Usaha, Tertib Penyelenggaraan, dan Tertib Pemanfaatan Produk				10 Lembaga	10 Lembaga	30,000,000	23,826,000	23,826,000	-	Dana Transfer Umum-Dana Alokasi Umum	-	-			30,000,000	DINAS PEKERJAAN UMUM DAN TATA RUANG	
362	1	03	12			PROGRAM PENYELENGGARAAN PENATAAN RUANG	Persentase dokumen perencanaan tata ruang				-	54,55 %		2,290,000,000	2,121,688,000	2,121,688,000						2,900,000,000		
	1	03	12	2.02		Koordinasi dan Sinkronisasi Perencanaan Tata	Tersedianya Koordinasi dan Sinkronisasi Perencanaan Tata Ruang Daerah Kabupaten/Kota	-			-	- Dok		2,000,000,000	1,850,000,000	1,850,000,000			-	-	-	2,600,000,000	DINAS PEKERJAAN UMUM DAN TATA RUANG	

P-RKPD KABUPATEN KONAWE KEPULAUAN | 2024

N o	Kode					Urusan / Bidang Urusan / Program / Kegiatan / Sub Kegiatan	Indikator Program / Kegiatan / Sub Kegiatan	Target Akhir Periode Renstra OPD	Realisasi Capaian RENJA OPD Tahun 2022	Prakiraan Capaian Target RENJA OPD Tahun 2023	Capaian Kinerja Dan Kerangka Pendanaan						Kelompok Sasaran	Prakiraan Maju Rencana Tahun 2025		Perangkat Daerah Penanggung Jawab					
											Target 2024		Pagu Indikatif (Rp)			Lokasi		Sumber Dana	Prioritas		Target	Pagu Indikatif (Rp)			
											Sebelum	Sesudah	RKPD 2024	APBD 2024	RKPD Perubahan 2024				Nasional				Daerah		
1	2					3	4	5	6	7	8	9	10	11	12	13	14	15	16	17	18	19	20		
						Ruang Daerah Kabupaten/Kota																			
	1	03	12	2.02	0005	Penyusunan RDTR Kabupaten/Kota																			
							Jumlah materi teknis dan ranperkada RDTR Kabupaten/Kota				1 Dokumen	1 Dokumen	1,000,000,000	1,150,000,000	1,150,000,000	-	Dana Transfer Umum-Dana Alokasi Umum	-	-			2,600,000,000	DINAS PEKERJAAN UMUM DAN TATA RUANG		
	1	03	12	2.02	0007	Penyusunan RTRW Kabupaten/Kota																			
							Jumlah materi teknis dan ranperda RTRW Kabupaten/Kota				1 Dokumen	1 Dokumen	1,000,000,000	700,000,000	700,000,000	Kab. Konawe Kepulauan, Semua Kecamatan, Semua Kel/Desa	Dana Transfer Umum-Dana Alokasi Umum	-	-			-	DINAS PEKERJAAN UMUM DAN TATA RUANG		
	1	03	12	2.04		Koordinasi dan Sinkronisasi Pengendalian Pemanfaatan Ruang Daerah Kabupaten/Kota	Tersedianya Koordinasi dan Sinkronisasi Pengendalian Pemanfaatan Ruang Daerah Kabupaten/Kota	-			-	1 Dok	290,000,000	271,688,000	271,688,000			-	-	-		300,000,000	DINAS PEKERJAAN UMUM DAN TATA RUANG		
	1	03	12	2.04	0004	Koordinasi Pelaksanaan Penataan Ruang																			
							Jumlah Dokumen Koordinasi Pelaksanaan Penataan Ruang				1 Dokumen	1 Dokumen	290,000,000	271,688,000	271,688,000	-	Dana Transfer Umum-Dana Alokasi Umum	-	-			300,000,000	DINAS PEKERJAAN UMUM DAN TATA RUANG		
						DINAS PERUMAHAN DAN KAWASAN PERMUKIMAN							5,956,702,979	6,329,261,800	8,029,061,800						7,397,505,632				
	1					URUSAN PEMERINTAHAN WAJIB YANG BERKAITAN DENGAN PELAYANAN DASAR							4,744,590,911	5,446,787,530	7,146,587,530						6,203,956,582				
	1	04				URUSAN PEMERINTAHAN BIDANG PERUMAHAN DAN KAWASAN PERMUKIMAN							4,744,590,911	5,446,787,530	7,146,587,530						6,203,956,582				
363	1	04	01			PROGRAM PENUNJANG URUSAN PEMERINTAHAN DAERAH KABUPATEN/KOTA	Cakupan pelayanan Penunjang Urusan Pemerintahan Bidang Perumahan dan Kawasan Permukiman				-	100 %	2,213,616,709	2,079,179,785	2,079,179,785							2,211,560,380			
	1	04	01	2.01		Perencanaan, Penganggaran, dan Evaluasi Kinerja Perangkat Daerah	Persentase jumlah perencanaan, penganggaran dan evaluasi kinerja perangkat daerah yang sesuai dengan peraturan	-			-	100 %	39,071,848	39,149,000	39,149,000			-	-	-		32,571,848	DINAS PERUMAHAN DAN KAWASAN PERMUKIMAN		
	1	04	01	2.01	0001	Penyusunan Dokumen Perencanaan Perangkat Daerah																			
							Jumlah Dokumen Perencanaan Perangkat Daerah				1 Dokumen	1 Dokumen	6,500,000	6,500,000	6,500,000	Kab. Konawe Kepulauan, Semua Kecamatan, Semua Kel/Desa	Dana Transfer Umum-Dana Alokasi Umum	-	-			6,500,000	DINAS PERUMAHAN DAN KAWASAN PERMUKIMAN		
	1	04	01	2.01	0002	Koordinasi dan Penyusunan Dokumen RKA-SKPD																			
							Jumlah Dokumen RKA-SKPD dan Laporan Hasil Koordinasi Penyusunan Dokumen RKA-SKPD				1 Dokumen	1 Dokumen	6,500,000	6,500,000	6,500,000	Kab. Konawe Kepulauan, Semua Kecamatan, Semua Kel/Desa	Dana Transfer Umum-Dana Alokasi Umum	-	-			6,500,000	DINAS PERUMAHAN DAN KAWASAN PERMUKIMAN		
	1	04	01	2.01	0003	Koordinasi dan Penyusunan Dokumen Perubahan RKA-SKPD																			
							Jumlah Dokumen Perubahan RKA-SKPD dan Laporan Hasil Koordinasi Penyusunan Dokumen Perubahan RKA-SKPD				1 Dokumen	1 Dokumen	6,500,000	6,500,000	6,500,000	Kab. Konawe Kepulauan, Semua Kecamatan, Semua Kel/Desa	Dana Transfer Umum-Dana Alokasi Umum	-	-			6,500,000	DINAS PERUMAHAN DAN KAWASAN PERMUKIMAN		

P-RKPD KABUPATEN KONAWE KEPULAUAN | 2024

N o	Kode					Urusan / Bidang Urusan / Program / Kegiatan / Sub Kegiatan	Indikator Program / Kegiatan / Sub Kegiatan	Target Akhir Periode Renstra OPD	Realisasi Capaian RENJA OPD Tahun 2022	Prakiraan Capaian Target RENJA OPD Tahun 2023	Capaian Kinerja Dan Kerangka Pendanaan						Kelompok Sasaran	Prakiraan Maju Rencana Tahun 2025		Perangkat Daerah Penanggung Jawab					
											Target 2024		Pagu Indikatif (Rp)			Lokasi		Sumber Dana	Prioritas		Target	Pagu Indikatif (Rp)			
											Sebelum	Sesudah	RKPD 2024	APBD 2024	RKPD Perubahan 2024				Nasional				Daerah		
1	2					3	4	5	6	7	8	9	10	11	12	13	14	15	16	17	18	19	20		
	1	04	01	2.01	0006	Koordinasi dan Penyusunan Laporan Capaian Kinerja dan Ikhtisar Realisasi Kinerja SKPD																			
							Jumlah Laporan Capaian Kinerja dan Ikhtisar Realisasi Kinerja SKPD dan Laporan Hasil Koordinasi Penyusunan Laporan Capaian Kinerja dan Ikhtisar Realisasi Kinerja SKPD				1 Laporan	1 Laporan	6,500,000	6,500,000	6,500,000	Kab. Konawe Kepulauan, Semua Kecamatan, Semua Kel/Desa	Dana Transfer Umum-Dana Alokasi Umum	-	-		-	DINAS PERUMAHAN DAN KAWASAN PERMUKIMAN			
	1	04	01	2.01	0007	Evaluasi Kinerja Perangkat Daerah																			
							Jumlah Laporan Evaluasi Kinerja Perangkat Daerah				1 Laporan	1 Laporan	13,071,848	13,149,000	13,149,000	Kab. Konawe Kepulauan, Semua Kecamatan, Semua Kel/Desa	Dana Transfer Umum-Dana Alokasi Umum	-	-		13,071,848	DINAS PERUMAHAN DAN KAWASAN PERMUKIMAN			
	1	04	01	2.02		Administrasi Keuangan Perangkat Daerah	Persentase Jumlah Laporan Administrasi Keuangan Perangkat Daerah Yang Tepat Waktu	-			-	100 %	1,353,082,323	989,971,699	989,971,699			-	1. Infrastruktur, sarana dan prasarana wilayah	-		1,353,082,323	DINAS PERUMAHAN DAN KAWASAN PERMUKIMAN		
	1	04	01	2.02	0001	Penyediaan Gaji dan Tunjangan ASN																			
							Jumlah Orang yang Menerima Gaji dan Tunjangan ASN				14 Orang/bulan	14 Orang/bulan	1,346,582,323	983,471,699	983,471,699	Kab. Konawe Kepulauan, Semua Kecamatan, Semua Kel/Desa	Dana Transfer Umum-Dana Alokasi Umum	-	1. Infrastruktur, sarana dan prasarana wilayah			1,346,582,323	DINAS PERUMAHAN DAN KAWASAN PERMUKIMAN		
	1	04	01	2.02	0005	Koordinasi dan Penyusunan Laporan Keuangan Akhir Tahun SKPD																			
							Jumlah Laporan Keuangan Akhir Tahun SKPD dan Laporan Hasil Koordinasi Penyusunan Laporan Keuangan Akhir Tahun SKPD				1 Laporan	1 Laporan	6,500,000	6,500,000	6,500,000	Kab. Konawe Kepulauan, Semua Kecamatan, Semua Kel/Desa	Dana Transfer Umum-Dana Alokasi Umum	-	-		6,500,000	DINAS PERUMAHAN DAN KAWASAN PERMUKIMAN			
	1	04	01	2.05		Administrasi Kepegawaian Perangkat Daerah	Persentase Terlaksananya Kegiatan administrasi kepegawaian perangkat daerah	-			-	100 %	37,822,674	40,426,500	40,426,500			-	-	-		37,822,674	DINAS PERUMAHAN DAN KAWASAN PERMUKIMAN		
	1	04	01	2.05	0002	Pengadaan Pakaian Dinas beserta Atribut Kelengkapannya																			
							Jumlah Paket Pakaian Dinas beserta Atribut Kelengkapan				1 Paket	1 Paket	37,822,674	40,426,500	40,426,500	Kab. Konawe Kepulauan, Semua Kecamatan, Semua Kel/Desa	Dana Transfer Umum-Dana Alokasi Umum	-	-		37,822,674	DINAS PERUMAHAN DAN KAWASAN PERMUKIMAN			
	1	04	01	2.06		Administrasi Umum Perangkat Daerah	Persentase terlaksananya kegiatan Administrasi Umum Perangkat Daerah	-			-	100 %	370,135,130	569,288,186	569,288,186			-	-	-		374,578,801	DINAS PERUMAHAN DAN KAWASAN PERMUKIMAN		
	1	04	01	2.06	0001	Penyediaan Komponen Instalasi Listrik/Penerangan Bangunan Kantor																			
							Jumlah Paket Komponen Instalasi Listrik/Penerangan Bangunan Kantor yang Disediakan				1 Paket	1 Paket	-	8,712,000	8,712,000	Kab. Konawe Kepulauan, Semua Kecamatan, Semua Kel/Desa	Dana Transfer Umum-Dana Alokasi Umum	-	-			30,719,426	DINAS PERUMAHAN DAN KAWASAN PERMUKIMAN		
	1					NON URUSAN							4,744,590,911	5,446,787,530	7,146,587,530							6,203,956,582			
	1	04				URUSAN PEMERINTAHAN BIDANG XX							4,744,590,911	5,446,787,530	7,146,587,530							6,203,956,582			
364	1	04	01			PROGRAM PENUNJANG URUSAN PEMERINTAHAN DAERAH KABUPATEN/KOTA	Cakupan pelayanan Penunjang Urusan Pemerintahan Bidang Perumahan dan Kawasan Permukiman				-	100 %	2,213,616,709	2,079,179,785	2,079,179,785							2,211,560,380			

P-RKPD KABUPATEN KONAWE KEPULAUAN | 2024

N o	Kode					Urusan / Bidang Urusan / Program / Kegiatan / Sub Kegiatan	Indikator Program / Kegiatan / Sub Kegiatan	Target Akhir Periode Renstra OPD	Realisasi Capaian RENJA OPD Tahun 2022	Prakiraan Capaian Target RENJA OPD Tahun 2023	Capaian Kinerja Dan Kerangka Pendanaan						Kelompok Sasaran	Prakiraan Maju Rencana Tahun 2025		Perangkat Daerah Penanggung Jawab			
											Target 2024		Pagu Indikatif (Rp)			Lokasi		Sumber Dana	Prioritas		Target	Pagu Indikatif (Rp)	
											Sebelum	Sesudah	RKPD 2024	APBD 2024	RKPD Perubahan 2024				Nasional				Daerah
1	2					3	4	5	6	7	8	9	10	11	12	13	14	15	16	17	18	19	20
	1	04	01	2.06		Administrasi Umum Perangkat Daerah	Persentase terlaksananya kegiatan Administrasi Umum Perangkat Daerah	-			-	100 %	370,135,130	569,288,186	569,288,186			-	-	-		374,578,801	DINAS PERUMAHAN DAN KAWASAN PERMUKIMAN
	1	04	01	2.06	0001	Penyediaan Komponen Instalasi Listrik/Penerangan Bangunan Kantor																	
	1					URUSAN PEMERINTAHAN WAJIB YANG BERKAITAN DENGAN PELAYANAN DASAR							4,744,590,911	5,446,787,530	7,146,587,530					6,203,956,582			
	1	04				URUSAN PEMERINTAHAN BIDANG PERUMAHAN DAN KAWASAN PERMUKIMAN							4,744,590,911	5,446,787,530	7,146,587,530					6,203,956,582			
365	1	04	01			PROGRAM PENUNJANG URUSAN PEMERINTAHAN DAERAH KABUPATEN/KOTA	Cakupan pelayanan Penunjang Urusan Pemerintahan Bidang Perumahan dan Kawasan Permukiman				-	100 %	2,213,616,709	2,079,179,785	2,079,179,785							2,211,560,380	
	1	04	01	2.06		Administrasi Umum Perangkat Daerah	Persentase terlaksananya kegiatan Administrasi Umum Perangkat Daerah	-			-	100 %	370,135,130	569,288,186	569,288,186			-	-	-		374,578,801	DINAS PERUMAHAN DAN KAWASAN PERMUKIMAN
	1	04	01	2.06	0002	Penyediaan Peralatan dan Perlengkapan Kantor																	
							Jumlah Paket Peralatan dan Perlengkapan Kantor yang Disediakan				1 Paket	1 Paket	30,180,000	221,302,320	221,302,320	Kab. Konawe Kepulauan, Semua Kecamatan, Semua Kel/Desa	Dana Transfer Umum-Dana Alokasi Umum	-	-			30,180,000	DINAS PERUMAHAN DAN KAWASAN PERMUKIMAN
	1	04	01	2.06	0004	Penyediaan Bahan Logistik Kantor																	
							Jumlah Paket Bahan Logistik Kantor yang Disediakan				0 Paket	0 Paket	11,140,575	14,387,866	14,387,866	-	Dana Transfer Umum-Dana Alokasi Umum	-	-			11,140,575	DINAS PERUMAHAN DAN KAWASAN PERMUKIMAN
	1	04	01	2.06	0005	Penyediaan Barang Cetakan dan Penggandaan																	
							Jumlah Paket Barang Cetakan dan Penggandaan yang Disediakan				1 Paket	1 Paket	5,000,000	7,080,000	7,080,000	Kab. Konawe Kepulauan, Semua Kecamatan, Semua Kel/Desa	Dana Transfer Umum-Dana Alokasi Umum	-	-			6,690,800	DINAS PERUMAHAN DAN KAWASAN PERMUKIMAN
	1	04	01	2.06	0006	Penyediaan Bahan Bacaan dan Peraturan Perundang-undangan																	
							Jumlah Dokumen Bahan Bacaan dan Peraturan Perundang-Undangan yang Disediakan				48 Dokumen	48 Dokumen	-	5,040,000	5,040,000	Kab. Konawe Kepulauan, Semua Kecamatan, Semua Kel/Desa	Dana Transfer Umum-Dana Alokasi Umum	-	-			5,040,000	DINAS PERUMAHAN DAN KAWASAN PERMUKIMAN
	1					NON URUSAN							4,744,590,911	5,446,787,530	7,146,587,530					6,203,956,582			
	1	04				URUSAN PEMERINTAHAN BIDANG XX							4,744,590,911	5,446,787,530	7,146,587,530					6,203,956,582			
366	1	04	01			PROGRAM PENUNJANG URUSAN PEMERINTAHAN DAERAH KABUPATEN/KOTA	Cakupan pelayanan Penunjang Urusan Pemerintahan Bidang Perumahan dan Kawasan Permukiman				-	100 %	2,213,616,709	2,079,179,785	2,079,179,785							2,211,560,380	
	1	04	01	2.06		Administrasi Umum Perangkat Daerah	Persentase terlaksananya kegiatan Administrasi Umum Perangkat Daerah	-			-	100 %	370,135,130	569,288,186	569,288,186			-	-	-		374,578,801	DINAS PERUMAHAN DAN KAWASAN PERMUKIMAN
	1	04	01	2.06	0006	Penyediaan Bahan Bacaan dan Peraturan Perundang-undangan																	
	1					URUSAN PEMERINTAHAN WAJIB YANG BERKAITAN DENGAN PELAYANAN DASAR							4,744,590,911	5,446,787,530	7,146,587,530					6,203,956,582			
	1	04				URUSAN PEMERINTAHAN BIDANG PERUMAHAN DAN KAWASAN PERMUKIMAN							4,744,590,911	5,446,787,530	7,146,587,530					6,203,956,582			

P-RKPD KABUPATEN KONAWE KEPULAUAN | 2024

No	Kode					Urusan / Bidang Urusan / Program / Kegiatan / Sub Kegiatan	Indikator Program / Kegiatan / Sub Kegiatan	Target Akhir Periode Renstra OPD	Realisasi Capaian RENJA OPD Tahun 2022	Prakiraan Capaian Target RENJA OPD Tahun 2023	Capaian Kinerja Dan Kerangka Pendanaan						Kelompok Sasaran	Prakiraan Maju Rencana Tahun 2025		Perangkat Daerah Penanggung Jawab			
											Target 2024		Pagu Indikatif (Rp)			Lokasi		Sumber Dana	Prioritas		Target	Pagu Indikatif (Rp)	
											Sebelum	Sesudah	RKPD 2024	APBD 2024	RKPD Perubahan 2024				Nasional				Daerah
1	2					3	4	5	6	7	8	9	10	11	12	13	14	15	16	17	18	19	20
367	1	04	01			PROGRAM PENUNJANG URUSAN PEMERINTAHAN DAERAH KABUPATEN/KOTA	Cakupan pelayanan Penunjang Urusan Pemerintahan Bidang Perumahan dan Kawasan Permukiman				-	100 %	2,213,616,709	2,079,179,785	2,079,179,785							2,211,560,380	
	1	04	01	2.06		Administrasi Umum Perangkat Daerah	Persentase terlaksananya kegiatan Administrasi Umum Perangkat Daerah	-			-	100 %	370,135,130	569,288,186	569,288,186			-	-	-		374,578,801	DINAS PERUMAHAN DAN KAWASAN PERMUKIMAN
	1	04	01	2.06	0008	Fasilitasi Kunjungan Tamu																	
							Jumlah Laporan Fasilitasi Kunjungan Tamu				1 Laporan	1 Laporan	-	7,000,000	7,000,000	Kab. Konawe Kepulauan, Semua Kecamatan, Semua Kel/Desa	Dana Transfer Umum-Dana Alokasi Umum	-	-			9,040,000	DINAS PERUMAHAN DAN KAWASAN PERMUKIMAN
	1					NON URUSAN							4,744,590,911	5,446,787,530	7,146,587,530							6,203,956,582	
	1	04				URUSAN PEMERINTAHAN BIDANG XX							4,744,590,911	5,446,787,530	7,146,587,530							6,203,956,582	
368	1	04	01			PROGRAM PENUNJANG URUSAN PEMERINTAHAN DAERAH KABUPATEN/KOTA	Cakupan pelayanan Penunjang Urusan Pemerintahan Bidang Perumahan dan Kawasan Permukiman				-	100 %	2,213,616,709	2,079,179,785	2,079,179,785							2,211,560,380	
	1	04	01	2.06		Administrasi Umum Perangkat Daerah	Persentase terlaksananya kegiatan Administrasi Umum Perangkat Daerah	-			-	100 %	370,135,130	569,288,186	569,288,186			-	-	-		374,578,801	DINAS PERUMAHAN DAN KAWASAN PERMUKIMAN
	1	04	01	2.06	0008	Fasilitasi Kunjungan Tamu																	
	1					URUSAN PEMERINTAHAN WAJIB YANG BERKAITAN DENGAN PELAYANAN DASAR							4,744,590,911	5,446,787,530	7,146,587,530							6,203,956,582	
	1	04				URUSAN PEMERINTAHAN BIDANG PERUMAHAN DAN KAWASAN PERMUKIMAN							4,744,590,911	5,446,787,530	7,146,587,530							6,203,956,582	
369	1	04	01			PROGRAM PENUNJANG URUSAN PEMERINTAHAN DAERAH KABUPATEN/KOTA	Cakupan pelayanan Penunjang Urusan Pemerintahan Bidang Perumahan dan Kawasan Permukiman				-	100 %	2,213,616,709	2,079,179,785	2,079,179,785							2,211,560,380	
	1	04	01	2.06		Administrasi Umum Perangkat Daerah	Persentase terlaksananya kegiatan Administrasi Umum Perangkat Daerah	-			-	100 %	370,135,130	569,288,186	569,288,186			-	-	-		374,578,801	DINAS PERUMAHAN DAN KAWASAN PERMUKIMAN
	1	04	01	2.06	0009	Penyelenggaraan Rapat Koordinasi dan Konsultasi SKPD																	
							Jumlah Laporan Penyelenggaraan Rapat Koordinasi dan Konsultasi SKPD				1 Laporan	1 Laporan	281,768,000	305,766,000	305,766,000	Kab. Konawe Kepulauan, Semua Kecamatan, Semua Kel/Desa	Dana Transfer Umum-Dana Alokasi Umum	-	-			281,768,000	DINAS PERUMAHAN DAN KAWASAN PERMUKIMAN
	1	04	01	2.08		Penyediaan Jasa Penunjang Urusan Pemerintahan Daerah	Persentase tersedianya Penyediaan Jasa Penunjang Urusan Pemerintahan Daerah	-			-	100 %	354,496,400	338,394,400	338,394,400			-	-	-		354,496,400	DINAS PERUMAHAN DAN KAWASAN PERMUKIMAN
	1	04	01	2.08	0001	Penyediaan Jasa Surat Menyurat																	
							Jumlah Laporan Penyediaan Jasa Surat Menyurat				1 Laporan	1 Laporan	2,000,000	2,000,000	2,000,000	Kab. Konawe Kepulauan, Semua Kecamatan, Semua Kel/Desa	Dana Transfer Umum-Dana Alokasi Umum	-	-			2,000,000	DINAS PERUMAHAN DAN KAWASAN PERMUKIMAN
	1	04	01	2.08	0002	Penyediaan Jasa Komunikasi, Sumber Daya Air dan Listrik																	

P-RKPD KABUPATEN KONAWE KEPULAUAN | 2024

No	Kode					Urusan / Bidang Urusan / Program / Kegiatan / Sub Kegiatan	Indikator Program / Kegiatan / Sub Kegiatan	Target Akhir Periode Renstra OPD	Realisasi Capaian RENJA OPD Tahun 2022	Prakiraan Capaian Target RENJA OPD Tahun 2023	Capaian Kinerja Dan Kerangka Pendanaan					Kelompok Sasaran	Prakiraan Maju Rencana Tahun 2025		Perangkat Daerah Penanggung Jawab				
											Target 2024		Pagu Indikatif (Rp)				Lokasi	Sumber Dana		Prioritas		Target	Pagu Indikatif (Rp)
											Sebelum	Sesudah	RKPD 2024	APBD 2024	RKPD Perubahan 2024					Nasional	Daerah		
1	2					3	4	5	6	7	8	9	10	11	12	13	14	15	16	17	18	19	20
							Jumlah Laporan Penyediaan Jasa Komunikasi, Sumber Daya Air dan Listrik yang Disediakan				1 Laporan	1 Laporan	58,496,400	42,394,400	42,394,400	Kab. Konawe Kepulauan, Semua Kecamatan, Semua Kel/Desa	Dana Transfer Umum-Dana Alokasi Umum	-	-			58,496,400	DINAS PERUMAHAN DAN KAWASAN PERMUKIMAN
	1	04	01	2.08	0004	Penyediaan Jasa Pelayanan Umum Kantor																	
							Jumlah Laporan Penyediaan Jasa Pelayanan Umum Kantor yang Disediakan				1 Laporan	1 Laporan	294,000,000	294,000,000	294,000,000	Kab. Konawe Kepulauan, Semua Kecamatan, Semua Kel/Desa	Dana Transfer Umum-Dana Alokasi Umum	-	-			294,000,000	DINAS PERUMAHAN DAN KAWASAN PERMUKIMAN
	1	04	01	2.09		Pemeliharaan Barang Milik Daerah Penunjang Urusan Pemerintahan Daerah	Persentase tersedianya pemeliharaan Barang Milik daerah Penunjang Urusan Pemerintahan Daerah	-			-	100 %	59,008,334	101,950,000	101,950,000			-	-	-		59,008,334	DINAS PERUMAHAN DAN KAWASAN PERMUKIMAN
	1	04	01	2.09	0001	Penyediaan Jasa Pemeliharaan, Biaya Pemeliharaan, dan Pajak Kendaraan Perorangan Dinas atau Kendaraan Dinas Jabatan																	
							Jumlah Kendaraan Perorangan Dinas atau Kendaraan Dinas Jabatan yang Dipelihara dan dibayarkan Pajaknya				11 Unit	11 Unit	-	67,900,000	67,900,000	Kab. Konawe Kepulauan, Semua Kecamatan, Semua Kel/Desa	Dana Transfer Umum-Dana Alokasi Umum	-	-			33,613,334	DINAS PERUMAHAN DAN KAWASAN PERMUKIMAN
	1					NON URUSAN							4,744,590,911	5,446,787,530	7,146,587,530						6,203,956,582		
	1	04				URUSAN PEMERINTAHAN BIDANG XX							4,744,590,911	5,446,787,530	7,146,587,530						6,203,956,582		
370	1	04	01			PROGRAM PENUNJANG URUSAN PEMERINTAHAN DAERAH KABUPATEN/KOTA	Cakupan pelayanan Penunjang Urusan Pemerintahan Bidang Perumahan dan Kawasan Permukiman				-	100 %	2,213,616,709	2,079,179,785	2,079,179,785							2,211,560,380	
	1	04	01	2.09		Pemeliharaan Barang Milik Daerah Penunjang Urusan Pemerintahan Daerah	Persentase tersedianya pemeliharaan Barang Milik daerah Penunjang Urusan Pemerintahan Daerah	-			-	100 %	59,008,334	101,950,000	101,950,000			-	-	-		59,008,334	DINAS PERUMAHAN DAN KAWASAN PERMUKIMAN
	1	04	01	2.09	0001	Penyediaan Jasa Pemeliharaan, Biaya Pemeliharaan, dan Pajak Kendaraan Perorangan Dinas atau Kendaraan Dinas Jabatan																	
	1					URUSAN PEMERINTAHAN WAJIB YANG BERKAITAN DENGAN PELAYANAN DASAR							4,744,590,911	5,446,787,530	7,146,587,530						6,203,956,582		
	1	04				URUSAN PEMERINTAHAN BIDANG PERUMAHAN DAN KAWASAN PERMUKIMAN							4,744,590,911	5,446,787,530	7,146,587,530						6,203,956,582		
371	1	04	01			PROGRAM PENUNJANG URUSAN PEMERINTAHAN DAERAH KABUPATEN/KOTA	Cakupan pelayanan Penunjang Urusan Pemerintahan Bidang Perumahan dan Kawasan Permukiman				-	100 %	2,213,616,709	2,079,179,785	2,079,179,785							2,211,560,380	
	1	04	01	2.09		Pemeliharaan Barang Milik Daerah Penunjang Urusan Pemerintahan Daerah	Persentase tersedianya pemeliharaan Barang Milik daerah Penunjang Urusan Pemerintahan Daerah	-			-	100 %	59,008,334	101,950,000	101,950,000			-	-	-		59,008,334	DINAS PERUMAHAN DAN KAWASAN PERMUKIMAN
	1	04	01	2.09	0002	Penyediaan Jasa Pemeliharaan, Biaya Pemeliharaan, Pajak dan Perizinan Kendaraan Dinas Operasional atau Lapangan																	
							Jumlah Kendaraan Dinas Operasional atau Lapangan yang Dipelihara dan dibayarkan Pajak dan Perizinannya				1 Unit	1 Unit	25,395,000	34,050,000	34,050,000	Kab. Konawe Kepulauan, Semua Kecamatan, Semua Kel/Desa	Dana Transfer Umum-Dana Alokasi Umum	-	-			25,395,000	DINAS PERUMAHAN DAN KAWASAN PERMUKIMAN
372	1	04	02			PROGRAM PENGEMBANGAN PERUMAHAN	Cakupan layanan Rumah Korban Bencana atau Relokasi Rumah Korban Bencana				-	60 %	345,346,800	296,087,120	296,087,120							345,346,800	
	1	04	02	2.01		Pendataan Penyediaan dan Rehabilitasi Rumah Korban Bencana atau	terlaksananya kegiatan pendataan Penyediaan dan Rehabilitasi Rumah Korban	-			-	60 %	95,346,800	96,087,120	96,087,120			-	-	-		95,346,800	DINAS PERUMAHAN DAN KAWASAN PERMUKIMAN

P-RKPD KABUPATEN KONAWE KEPULAUAN | 2024

No	Kode					Urusan / Bidang Urusan / Program / Kegiatan / Sub Kegiatan	Indikator Program / Kegiatan / Sub Kegiatan	Target Akhir Periode Renstra OPD	Realisasi Capaian RENJA OPD Tahun 2022	Prakiraan Capaian Target RENJA OPD Tahun 2023	Capaian Kinerja Dan Kerangka Pendanaan					Kelompok Sasaran	Prakiraan Maju Rencana Tahun 2025		Perangkat Daerah Penanggung Jawab				
											Target 2024		Pagu Indikatif (Rp)				Lokasi	Sumber Dana		Prioritas		Target	Pagu Indikatif (Rp)
											Sebelum	Sesudah	RKPD 2024	APBD 2024	RKPD Perubahan 2024					Nasional	Daerah		
1	2					3	4	5	6	7	8	9	10	11	12	13	14	15	16	17	18	19	20
						Relokasi Program Kabupaten/Kota	Bencana atau Relokasi Program Kabupaten/ Kota																
	1	04	02	2.01	0006	Pendataan Rumah Sewa Milik Masyarakat, Rumah Susun dan Rumah Khusus																	
							Jumlah Dokumen Data Rumah Sewa Milik Masyarakat, Rumah Susun, dan Rumah Khusus				1 Dokumen	1 Dokumen	47,312,400	47,584,760	47,584,760	Kab. Konawe Kepulauan, Semua Kecamatan, Semua Kel/Desa	Dana Transfer Umum-Dana Alokasi Umum	-	-			47,312,400	DINAS PERUMAHAN DAN KAWASAN PERMUKIMAN
	1	04	02	2.01	0009	Identifikasi Perumahan di Lokasi Rawan Bencana Kabupaten/Kota																	
							Jumlah Dokumen Data Rumah di Lokasi Rawan Bencana Kabupaten/Kota				1 Dokumen	1 Dokumen	48,034,400	48,502,360	48,502,360	Kab. Konawe Kepulauan, Semua Kecamatan, Semua Kel/Desa	Dana Transfer Umum-Dana Alokasi Umum	-	-			48,034,400	DINAS PERUMAHAN DAN KAWASAN PERMUKIMAN
	1	04	02	2.03		Pembangunan dan Rehabilitasi Rumah Korban Bencana atau Relokasi Program Kabupaten/Kota	Terlaksananya Pembangunan dan Rehabilitasi Rumah Korban Bencana atau Relokasi Program Kabupaten/ Kota	-			-		250,000,000	200,000,000	200,000,000			-	-	-		250,000,000	DINAS PERUMAHAN DAN KAWASAN PERMUKIMAN
	1	04	02	2.03	0001	Rehabilitasi Rumah bagi Korban Bencana																	
							Jumlah Rumah Korban Bencana Kabupaten/Kota yang Terehabilitasi				10 Unit Rumah	10 Unit Rumah	250,000,000	200,000,000	200,000,000	Kab. Konawe Kepulauan, Semua Kecamatan, Semua Kel/Desa	Dana Transfer Umum-Dana Alokasi Umum	-	-			250,000,000	DINAS PERUMAHAN DAN KAWASAN PERMUKIMAN
373	1	04	03			PROGRAM KAWASAN PERMUKIMAN	Cakupan layanan Kawasan Permukiman				-	55 %	1,154,436,052	1,630,546,745	1,630,546,745							1,857,049,402	
	1	04	03	2.02		Penataan dan Peningkatan Kualitas Kawasan Permukiman Kumuh dengan Luas di Bawah 10 (Sepuluh) Ha	Persentase Terlaksananya Kegiatan Penataan dan Peningkatan Kualitas Kawasan Permukiman Kumuh dengan Luas Dibawah 10 (sepuluh) Hektar	-			-	55 %	152,367,954	503,097,800	503,097,800			-	-	-		152,367,954	DINAS PERUMAHAN DAN KAWASAN PERMUKIMAN
	1	04	03	2.02	0004	Penyadaran Publik Pencegahan Tumbuh dan Berkembangnya Permukiman Kumuh																	
							Jumlah Laporan Pelaksanaan Penyadaran Publik Pencegahan Tumbuh dan Berkembangnya Permukiman Kumuh				0 Laporan	0 Laporan	48,272,106	-	-	-	Dana Transfer Umum-Dana Alokasi Umum	-	-			48,272,106	DINAS PERUMAHAN DAN KAWASAN PERMUKIMAN
	1	04	03	2.02	0008	Penyusunan/Review/Legalisasi Kebijakan Bidang PKP																	
							Jumlah Dokumen Kebijakan Bidang PKP yang Tersusun/Tereview/Terlegalisasi				1 Dokumen	1 Dokumen	104,095,848	503,097,800	503,097,800	Kab. Konawe Kepulauan, Semua Kecamatan, Semua Kel/Desa	Dana Transfer Umum-Dana Alokasi Umum	-	-			104,095,848	DINAS PERUMAHAN DAN KAWASAN PERMUKIMAN
	1	04	03	2.03		Peningkatan Kualitas Kawasan Permukiman Kumuh dengan Luas di Bawah 10 (Sepuluh) Ha	Persentase Terlaksananya Kegiatan Peningkatan Kualitas Kawasan Permukiman Kumuh dengan Luas di bawah 10 (sepuluh) Hektar	-			-	55 %	1,002,068,098	1,127,448,945	1,127,448,945			-	-	-		1,704,681,448	DINAS PERUMAHAN DAN KAWASAN PERMUKIMAN
	1	04	03	2.03	0002	Perbaikan Rumah Tidak Layak Huni																	
							Jumlah Rumah Tidak Layak Huni yang Diperbaiki				0 Unit Rumah	0 Unit Rumah	919,735,748	1,041,167,500	1,041,167,500	Kab. Konawe Kepulauan, Semua Kecamatan, Semua Kel/Desa	Dana Transfer Umum-Dana Alokasi Umum	-	-			1,572,435,748	DINAS PERUMAHAN DAN KAWASAN PERMUKIMAN
	1	04	03	2.03	0004	Koordinasi dan Sinkronisasi Pengendalian Penyelenggaraan Pemugaran/Peremajaan Permukiman Kumuh																	

P-RKPD KABUPATEN KONAWE KEPULAUAN | 2024

No	Kode						Urusan / Bidang Urusan / Program / Kegiatan / Sub Kegiatan	Indikator Program / Kegiatan / Sub Kegiatan	Target Akhir Periode Renstra OPD	Realisasi Capaian RENJA OPD Tahun 2022	Prakiraan Capaian Target RENJA OPD Tahun 2023	Capaian Kinerja Dan Kerangka Pendanaan										Kelompok Sasaran	Prakiraan Maju Rencana Tahun 2025		Perangkat Daerah Penanggung Jawab
												Target 2024		Pagu Indikatif (Rp)			Lokasi	Sumber Dana	Prioritas		Target		Pagu Indikatif (Rp)		
												Sebelum	Sesudah	RKPD 2024	APBD 2024	RKPD Perubahan 2024			Nasional	Daerah					
1	2						3	4	5	6	7	8	9	10	11	12	13	14	15	16	17	18	19	20	
							Jumlah Laporan Hasil Koordinasi dan Sinkronisasi Pengendalian Penyelenggaraan Pemugaran/Peremajaan Permukiman Kumuh				0 Laporan	0 Laporan	-	-	-	-	-	-	-			49,913,350	DINAS PERUMAHAN DAN KAWASAN PERMUKIMAN		
							Jumlah Laporan Hasil Koordinasi dan Sinkronisasi Pengendalian Penyelenggaraan Pemugaran/Peremajaan Permukiman Kumuh				1 Laporan	1 Laporan	82,332,350	86,281,445	86,281,445	Kab. Konawe Kepulauan, Semua Kecamatan, Semua Kel/Desa	Dana Transfer Umum-Dana Alokasi Umum	-	-			82,332,350	DINAS PERUMAHAN DAN KAWASAN PERMUKIMAN		
	1	04	03	2.03	0007	Pendataan dan Verifikasi Penyelenggaraan Kawasan Permukiman Kumuh																			
							Jumlah Dokumen Data Permukiman Kumuh yang Terverifikasi				0 Dokumen	0 Dokumen	-	-	-	Kab. Konawe Kepulauan, Semua Kecamatan, Semua Kel/Desa	Dana Transfer Umum-Dana Alokasi Umum	-	-			-	DINAS PERUMAHAN DAN KAWASAN PERMUKIMAN		
	1	04	03	2.03	0009	Pelaksanaan Peremajaan Kawasan Permukiman Kumuh																			
							Luas Kawasan Permukiman Kumuh yang Diremajakan				1 Ha	1 Ha	-	-	-	Kab. Konawe Kepulauan, Semua Kecamatan, Semua Kel/Desa	Dana Transfer Umum-Dana Alokasi Umum	-	-			-	DINAS PERUMAHAN DAN KAWASAN PERMUKIMAN		
374	1	04	05			PROGRAM PENINGKATAN PRASARANA, SARANA DAN UTILITAS UMUM (PSU)	Cakupan layanan Peningkatan Prasarana, Sarana, Utilitas Umum (PSU) Untuk Menunjang Fungsi Hunian				-	60 %	1,031,191,350	1,440,973,880	3,140,773,880							1,790,000,000			
	1	04	05	2.01		Urusan Penyelenggaraan PSU Perumahan	Persentase Terlaksananya Kegiatan urusan penyelenggaraan PSU perumahan	-			-	60 %	1,031,191,350	1,440,973,880	1,440,973,880			-	-	-		1,790,000,000	DINAS PERUMAHAN DAN KAWASAN PERMUKIMAN		
	1	04	05	2.01	0001	Perencanaan Penyediaan PSU Perumahan																			
							Jumlah Dokumen Perencanaan Penyediaan PSU Perumahan				1 Dokumen	1 Dokumen	92,000,000	-	-	Kab. Konawe Kepulauan, Semua Kecamatan, Semua Kel/Desa	Dana Transfer Umum-Dana Alokasi Umum	-	-			-	DINAS PERUMAHAN DAN KAWASAN PERMUKIMAN		
	1	04	05	2.01	0002	Penyediaan Prasarana, Sarana, dan Utilitas Umum di Perumahan untuk Menunjang Fungsi Hunian																			
							Jumlah Lokasi Perumahan yang Disediakan Prasarana, Sarana, dan Utilitas Umum yang Menunjang Fungsi Hunian				1 Lokasi	1 Lokasi	900,000,000	1,400,766,480	3,100,566,480	Kab. Konawe Kepulauan, Semua Kecamatan, Semua Kel/Desa	Dana Transfer Umum-Dana Bagi Hasil Dana Transfer Umum-Dana Alokasi Umum	-	1. Infrastruktur, sarana dan prasarana wilayah			1,790,000,000	DINAS PERUMAHAN DAN KAWASAN PERMUKIMAN		
	1	04	05	2.01	0003	Koordinasi dan Sinkronisasi dalam rangka Penyediaan Prasarana, Sarana, dan Utilitas Umum Perumahan																			
							Jumlah Laporan Hasil Koordinasi dan Sinkronisasi dalam rangka Penyediaan Prasarana, Sarana, dan Utilitas Umum Perumahan				1 Laporan	1 Laporan	39,191,350	40,207,400	40,207,400	Kab. Konawe Kepulauan, Semua Kecamatan, Semua Kel/Desa	Dana Transfer Umum-Dana Alokasi Umum	-	-			-	DINAS PERUMAHAN DAN KAWASAN PERMUKIMAN		
	2					URUSAN PEMERINTAHAN WAJIB YANG TIDAK BERKAITAN DENGAN PELAYANAN DASAR													1,212,112,068882,474,270882,474,270					1,193,549,050	
	2	10				URUSAN PEMERINTAHAN BIDANG PERTANAHAN													1,212,112,068882,474,270882,474,270					1,193,549,050	
375	2	10	08			PROGRAM PENGELOLAAN TANAH KOSONG	Cakupan Luas Lahan Bersertifikat				-	80 %	1,020,404,368	799,316,910	799,316,910							1,001,841,350			



P-RKPD KABUPATEN KONAWE KEPULAUAN | 2024

No	Kode					Urusan / Bidang Urusan / Program / Kegiatan / Sub Kegiatan	Indikator Program / Kegiatan / Sub Kegiatan	Target Akhir Periode Renstra OPD	Realisasi Capaian RENJA OPD Tahun 2022	Prakiraan Capaian Target RENJA OPD Tahun 2023	Capaian Kinerja Dan Kerangka Pendanaan							Kelompok Sasaran	Prakiraan Maju Rencana Tahun 2025		Perangkat Daerah Penanggung Jawab				
											Target 2024		Pagu Indikatif (Rp)			Lokasi	Sumber Dana		Prioritas			Target	Pagu Indikatif (Rp)		
											Sebelum	Sesudah	RKPD 2024	APBD 2024	RKPD Perubahan 2024				Nasional	Daerah					
1	2					3	4	5	6	7	8	9	10	11	12	13	14	15	16	17	18	19	20		
	2	10	08	2.02		Inventarisasi dan Pemanfaatan Tanah Kosong	Persentase Terlaksananya Inventarisasi dan pemanfaatan tanah kosong	-			-	80 %	1,020,404,368	799,316,910	799,316,910			-	-	-		1,001,841,350	DINAS PERUMAHAN DAN KAWASAN PERMUKIMAN		
	2	10	08	2.02	0001	Pelaksanaan Inventarisasi Tanah Kosong																			
							Jumlah Laporan Tanah Kosong dalam 1 (Satu) Kabupaten/Kota yang Diinventarisasi.				1 Laporan	1 Laporan	168,563,018	252,035,060	252,035,060	Kab. Konawe Kepulauan, Semua Kecamatan, Semua Kel/Desa	Dana Transfer Umum-Dana Alokasi Umum	-	-			-	DINAS PERUMAHAN DAN KAWASAN PERMUKIMAN		
	2	10	08	2.02	0002	Pemanfaatan Tanah Kosong																			
							Jumlah Dokumen Pemanfaatan Tanah Kosong				1 Dokumen	1 Dokumen	851,841,350	547,281,850	547,281,850	Kab. Konawe Kepulauan, Semua Kecamatan, Semua Kel/Desa	PENDAPATAN ASLI DAERAH (PAD) Dana Transfer Umum-Dana Bagi Hasil Dana Transfer Umum-Dana Alokasi Umum	-	-			1,001,841,350	DINAS PERUMAHAN DAN KAWASAN PERMUKIMAN		
376	2	10	10			PROGRAM PENATAGUNAAN TANAH	cakupan wilayah kecamatan yang memiliki zonasi harga tanah				-	74 %	191,707,700	83,157,360	83,157,360							191,707,700			
	2	10	10	2.01		Penggunaan Tanah yang Hamparannya dalam satu Daerah Kabupaten/Kota	Persentase Penggunaan tanah yang hamparannya dalam satu Daerah Kabupaten/Kota	-			-	74 %	191,707,700	83,157,360	83,157,360			-	-	-		191,707,700	DINAS PERUMAHAN DAN KAWASAN PERMUKIMAN		
	2	10	10	2.01	0001	Koordinasi dan Sinkronisasi Perencanaan Penggunaan Tanah																			
							Jumlah Laporan Koordinasi dan Sinkronisasi Perencanaan Penggunaan Tanah dalam 1 (Satu) Kabupaten/Kota				1 Laporan	1 Laporan	23,871,350	35,294,560	35,294,560	Kab. Konawe Kepulauan, Semua Kecamatan, Semua Kel/Desa	Dana Transfer Umum-Dana Alokasi Umum	-	-			23,871,350	DINAS PERUMAHAN DAN KAWASAN PERMUKIMAN		
	2	10	10	2.01	0002	Koordinasi Pemetaan Zona Nilai Tanah Kewenangan Kabupaten/Kota																			
							Jumlah Dokumen Koordinasi dan Sinkronisasi untuk Menetapkan Zona Nilai Tanah sebagai Dasar Pelayanan Informasi Nilai Tanah dan Pelayanan Pertanahan Lainnya				1 Dokumen	1 Dokumen	167,836,350	47,862,800	47,862,800	Kab. Konawe Kepulauan, Semua Kecamatan, Semua Kel/Desa	Dana Transfer Umum-Dana Alokasi Umum	-	-			167,836,350	DINAS PERUMAHAN DAN KAWASAN PERMUKIMAN		
						SATUAN POLISI PAMONG PRAJA DAN DAMKAR							10,123,451,282	9,885,024,400	9,885,024,400							11,747,391,888			
	1					URUSAN PEMERINTAHAN WAJIB YANG BERKAITAN DENGAN PELAYANAN DASAR							10,123,451,282	9,885,024,400	9,885,024,400							11,747,391,888			
	1	05				URUSAN PEMERINTAHAN BIDANG KETENTERAMAN DAN KETERTIBAN UMUM SERTA PERLINDUNGAN MASYARAKAT							10,123,451,282	9,885,024,400	9,885,024,400							11,747,391,888			
377	1	05	01			PROGRAM PENUNJANG URUSAN PEMERINTAHAN DAERAH KABUPATEN/KOTA	Cakupan pelayanan adminitrasi urusan penunjan pemerintahan				-	100 %	8,518,087,282	8,491,807,540	8,491,807,540							9,951,891,887			
	1	05	01	2.01		Perencanaan, Penganggaran, dan Evaluasi Kinerja Perangkat Daerah	Jumlah Laporan Capaian Kinerja dan Ikhtisar Realisasi Kinerja SKPD dan Laporan Hasil Koordinasi Penyusunan Laporan Capaian Kinerja dan Ikhtisar Realisasi Kinerja SKPD Jumlah Laporan Evaluasi Kinerja Perangkat Daerah Waktu Penyusunan Dokumen Perencanaan Perangkat Daerah	-			-	12 laporan 1 laporan 2 dokumen	26,500,000	25,228,000	25,228,000			-	-	-		26,500,000	SATUAN POLISI PAMONG PRAJA DAN DAMKAR		

P-RKPD KABUPATEN KONAWE KEPULAUAN | 2024

No	Kode					Urusan / Bidang Urusan / Program / Kegiatan / Sub Kegiatan	Indikator Program / Kegiatan / Sub Kegiatan	Target Akhir Periode Renstra OPD	Realisasi Capaian RENJA OPD Tahun 2022	Prakiraan Capaian Target RENJA OPD Tahun 2023	Capaian Kinerja Dan Kerangka Pendanaan						Kelompok Sasaran	Prakiraan Maju Rencana Tahun 2025		Perangkat Daerah Penanggung Jawab			
											Target 2024		Pagu Indikatif (Rp)			Lokasi		Sumber Dana	Prioritas		Target	Pagu Indikatif (Rp)	
											Sebelum	Sesudah	RKPD 2024	APBD 2024	RKPD Perubahan 2024				Nasional				Daerah
1	2					3	4	5	6	7	8	9	10	11	12	13	14	15	16	17	18	19	20
	1	05	01	2.01	0001	Penyusunan Dokumen Perencanaan Perangkat Daerah																	
							Jumlah Dokumen Perencanaan Perangkat Daerah				2 Dokumen	2 Dokumen	6,500,000	-	-	Kab. Konawe Kepulauan, Semua Kecamatan, Semua Kel/Desa	Dana Transfer Umum-Dana Alokasi Umum	-	-		-	SATUAN POLISI PAMONG PRAJA DAN DAMKAR	
	1	05				URUSAN PEMERINTAHAN BIDANG KETENTERAMAN DAN KETERTIBAN UMUM SERTA PERLINDUNGAN MASYARAKAT							10,123,451,282	9,885,024,400	9,885,024,400					11,747,391,888			
378	1	05	01			PROGRAM PENUNJANG URUSAN PEMERINTAHAN DAERAH KABUPATEN/KOTA	Cakupan pelayanan administrasi urusan penunjan pemerintahan				-	100 %	8,518,087,282	8,491,807,540	8,491,807,540						9,951,891,887		
	1	05	01	2.01		Perencanaan, Penganggaran, dan Evaluasi Kinerja Perangkat Daerah	Jumlah Laporan Capaian Kinerja dan Ikhtisar Realisasi Kinerja SKPD dan Laporan Hasil Koordinasi Penyusunan Laporan Capaian Kinerja dan Ikhtisar Realisasi Kinerja SKPD Jumlah Laporan Evaluasi Kinerja Perangkat Daerah Waktu Penyusunan Dokumen Perencanaan Perangkat Daerah	-			-	12 laporan 1 laporan 2 dokumen	26,500,000	25,228,000	25,228,000			-	-	-	26,500,000	SATUAN POLISI PAMONG PRAJA DAN DAMKAR	
	1	05	01	2.01	0001	Penyusunan Dokumen Perencanaan Perangkat Daerah																	
	1	05				URUSAN PEMERINTAHAN BIDANG KETENTERAMAN DAN KETERTIBAN UMUM SERTA PERLINDUNGAN MASYARAKAT							10,123,451,282	9,885,024,400	9,885,024,400					11,747,391,888			
379	1	05	01			PROGRAM PENUNJANG URUSAN PEMERINTAHAN DAERAH KABUPATEN/KOTA	Cakupan pelayanan administrasi urusan penunjan pemerintahan				-	100 %	8,518,087,282	8,491,807,540	8,491,807,540						9,951,891,887		
	1	05	01	2.01		Perencanaan, Penganggaran, dan Evaluasi Kinerja Perangkat Daerah	Jumlah Laporan Capaian Kinerja dan Ikhtisar Realisasi Kinerja SKPD dan Laporan Hasil Koordinasi Penyusunan Laporan Capaian Kinerja dan Ikhtisar Realisasi Kinerja SKPD Jumlah Laporan Evaluasi Kinerja Perangkat Daerah Waktu Penyusunan Dokumen Perencanaan Perangkat Daerah	-			-	12 laporan 1 laporan 2 dokumen	26,500,000	25,228,000	25,228,000			-	-	-	26,500,000	SATUAN POLISI PAMONG PRAJA DAN DAMKAR	
	1	05	01	2.01	0006	Koordinasi dan Penyusunan Laporan Capaian Kinerja dan Ikhtisar Realisasi Kinerja SKPD																	
							Jumlah Laporan Capaian Kinerja dan Ikhtisar Realisasi Kinerja SKPD dan Laporan Hasil Koordinasi Penyusunan Laporan Capaian Kinerja dan Ikhtisar Realisasi Kinerja SKPD				2 Laporan	2 Laporan	6,000,000	-	-	Kab. Konawe Kepulauan, Semua Kecamatan, Semua Kel/Desa	Dana Transfer Umum-Dana Alokasi Umum	-	-		-	SATUAN POLISI PAMONG PRAJA DAN DAMKAR	
	1	05				URUSAN PEMERINTAHAN BIDANG KETENTERAMAN DAN KETERTIBAN UMUM SERTA PERLINDUNGAN MASYARAKAT							10,123,451,282	9,885,024,400	9,885,024,400					11,747,391,888			
380	1	05	01			PROGRAM PENUNJANG URUSAN PEMERINTAHAN DAERAH KABUPATEN/KOTA	Cakupan pelayanan administrasi urusan penunjan pemerintahan				-	100 %	8,518,087,282	8,491,807,540	8,491,807,540						9,951,891,887		
	1	05	01	2.01		Perencanaan, Penganggaran, dan Evaluasi Kinerja Perangkat Daerah	Jumlah Laporan Capaian Kinerja dan Ikhtisar Realisasi Kinerja SKPD dan Laporan Hasil Koordinasi Penyusunan Laporan Capaian Kinerja dan Ikhtisar Realisasi Kinerja SKPD Jumlah Laporan Evaluasi Kinerja	-			-	12 laporan 1 laporan 2 dokumen	26,500,000	25,228,000	25,228,000			-	-	-	26,500,000	SATUAN POLISI PAMONG PRAJA DAN DAMKAR	

P-RKPD KABUPATEN KONAWE KEPULAUAN | 2024

No	Kode					Urusan / Bidang Urusan / Program / Kegiatan / Sub Kegiatan	Indikator Program / Kegiatan / Sub Kegiatan	Target Akhir Periode Renstra OPD	Realisasi Capaian RENJA OPD Tahun 2022	Prakiraan Capaian Target RENJA OPD Tahun 2023	Capaian Kinerja Dan Kerangka Pendanaan						Kelompok Sasaran	Prakiraan Maju Rencana Tahun 2025		Perangkat Daerah Penanggung Jawab			
											Target 2024		Pagu Indikatif (Rp)			Lokasi		Sumber Dana	Prioritas		Target	Pagu Indikatif (Rp)	
											Sebelum	Sesudah	RKPD 2024	APBD 2024	RKPD Perubahan 2024				Nasional				Daerah
1	2					3	4	5	6	7	8	9	10	11	12	13	14	15	16	17	18	19	20
						Perangkat Daerah Waktu Penyusunan Dokumen Perencanaan Perangkat Daerah																	
	1	05	01	2.01	0006	Koordinasi dan Penyusunan Laporan Capaian Kinerja dan Ikhtisar Realisasi Kinerja SKPD																	
	1	05				URUSAN PEMERINTAHAN BIDANG KETENTERAMAN DAN KETERTIBAN UMUM SERTA PERLINDUNGAN MASYARAKAT							10,123,451,282	9,885,024,400	9,885,024,400					11,747,391,888			
381	1	05	01			PROGRAM PENUNJANG URUSAN PEMERINTAHAN DAERAH KABUPATEN/KOTA	Cakupan pelayanan adminitrasi urusan penunjan pemerintahan				-	100 %	8,518,087,282	8,491,807,540	8,491,807,540							9,951,891,887	
	1	05	01	2.01		Perencanaan, Penganggaran, dan Evaluasi Kinerja Perangkat Daerah	Jumlah Laporan Capaian Kinerja dan Ikhtisar Realisasi Kinerja SKPD dan Laporan Hasil Koordinasi Penyusunan Laporan Capaian Kinerja dan Ikhtisar Realisasi Kinerja SKPD Jumlah Laporan Evaluasi Kinerja Perangkat Daerah Waktu Penyusunan Dokumen Perencanaan Perangkat Daerah	-			-	12 laporan 1 laporan 2 dokumen	26,500,000	25,228,000	25,228,000			-	-	-		26,500,000	SATUAN POLISI PAMONG PRAJA DAN DAMKAR
	1	05	01	2.01	0007	Evaluasi Kinerja Perangkat Daerah																	
							Jumlah Laporan Evaluasi Kinerja Perangkat Daerah				2 Laporan	2 Laporan	14,000,000	-	-	Kab. Konawe Kepulauan, Semua Kecamatan, Semua Kel/Desa	Dana Transfer Umum-Dana Alokasi Umum	-	-			-	SATUAN POLISI PAMONG PRAJA DAN DAMKAR
	1	05				URUSAN PEMERINTAHAN BIDANG KETENTERAMAN DAN KETERTIBAN UMUM SERTA PERLINDUNGAN MASYARAKAT							10,123,451,282	9,885,024,400	9,885,024,400					11,747,391,888			
382	1	05	01			PROGRAM PENUNJANG URUSAN PEMERINTAHAN DAERAH KABUPATEN/KOTA	Cakupan pelayanan adminitrasi urusan penunjan pemerintahan				-	100 %	8,518,087,282	8,491,807,540	8,491,807,540							9,951,891,887	
	1	05	01	2.01		Perencanaan, dan Evaluasi Kinerja Perangkat Daerah	Jumlah Laporan Capaian Kinerja dan Ikhtisar Realisasi Kinerja SKPD dan Laporan Hasil Koordinasi Penyusunan Laporan Capaian Kinerja dan Ikhtisar Realisasi Kinerja SKPD Jumlah Laporan Evaluasi Kinerja Perangkat Daerah Waktu Penyusunan Dokumen Perencanaan Perangkat Daerah	-			-	12 laporan 1 laporan 2 dokumen	26,500,000	25,228,000	25,228,000			-	-	-		26,500,000	SATUAN POLISI PAMONG PRAJA DAN DAMKAR
	1	05	01	2.01	0007	Evaluasi Kinerja Perangkat Daerah																	
	1	05				URUSAN PEMERINTAHAN BIDANG KETENTERAMAN DAN KETERTIBAN UMUM SERTA PERLINDUNGAN MASYARAKAT							10,123,451,282	9,885,024,400	9,885,024,400					11,747,391,888			
383	1	05	01			PROGRAM PENUNJANG URUSAN PEMERINTAHAN DAERAH KABUPATEN/KOTA	Cakupan pelayanan adminitrasi urusan penunjan pemerintahan				-	100 %	8,518,087,282	8,491,807,540	8,491,807,540							9,951,891,887	
	1	05	01	2.02		Administrasi Keuangan Perangkat Daerah	Jumlah Laporan Keuangan Akhir Tahun SKPD dan Laporan Hasil Koordinasi Penyusunan Laporan Keuangan Akhir Tahun SKPD Jumlah Orang yang Menerima Gaji dan Tunjangan ASN	-			-	12 dokumen 14 orang	2,138,234,395	1,909,229,910	1,909,229,910			-	11. Ketertiban dan ketentraman umum	Satuan Polisi Pamong Praja dan Kebakaran		3,510,000,000	SATUAN POLISI PAMONG PRAJA DAN DAMKAR

P-RKPD KABUPATEN KONAWE KEPULAUAN | 2024

No	Kode					Urusan / Bidang Urusan / Program / Kegiatan / Sub Kegiatan	Indikator Program / Kegiatan / Sub Kegiatan	Target Akhir Periode Renstra OPD	Realisasi Capaian RENJA OPD Tahun 2022	Prakiraan Capaian Target RENJA OPD Tahun 2023	Capaian Kinerja Dan Kerangka Pendanaan						Kelompok Sasaran	Prakiraan Maju Rencana Tahun 2025		Perangkat Daerah Penanggung Jawab			
											Target 2024		Pagu Indikatif (Rp)			Lokasi		Sumber Dana	Prioritas		Target	Pagu Indikatif (Rp)	
											Sebelum	Sesudah	RKPD 2024	APBD 2024	RKPD Perubahan 2024				Nasional				Daerah
1	2					3	4	5	6	7	8	9	10	11	12	13	14	15	16	17	18	19	20
	1	05	01	2.02	0001	Penyediaan Gaji dan Tunjangan ASN																	
							Jumlah Orang yang Menerima Gaji dan Tunjangan ASN				35 Orang/bulan	45 Orang/bulan	2,128,234,395	-	-	Kab. Konawe Kepulauan, Semua Kecamatan, Semua Kel/Desa	Dana Transfer Umum-Dana Alokasi Umum	-	11. Ketertiban dan ketentraman umum		-	SATUAN POLISI PAMONG PRAJA DAN DAMKAR	
	1	05				URUSAN PEMERINTAHAN BIDANG KETENTERAMAN DAN KETERTIBAN UMUM SERTA PERLINDUNGAN MASYARAKAT							10,123,451,282	9,885,024,400	9,885,024,400					11,747,391,888			
384	1	05	01			PROGRAM PENUNJANG URUSAN PEMERINTAHAN DAERAH KABUPATEN/KOTA	Cakupan pelayanan adminitrasi urusan penunjan pemerintahan				-	100 %	8,518,087,282	8,491,807,540	8,491,807,540						9,951,891,887		
	1	05	01	2.02		Administrasi Keuangan Perangkat Daerah	Jumlah Laporan Keuangan Akhir Tahun SKPD dan Laporan Hasil Koordinasi Penyusunan Laporan Keuangan Akhir Tahun SKPD Jumlah Orang yang Menerima Gaji dan Tunjangan ASN	-			-	12 dokumen 14 orang	2,138,234,395	1,909,229,910	1,909,229,910			-	11. Ketertiban dan ketentraman umum	Satuan Polisi Pamong Praja dan Kebakaran		3,510,000,000	SATUAN POLISI PAMONG PRAJA DAN DAMKAR
	1	05	01	2.02	0001	Penyediaan Gaji dan Tunjangan ASN																	
	1					NON URUSAN							10,123,451,282	9,885,024,400	9,885,024,400					11,747,391,888			
	1	05				URUSAN PEMERINTAHAN BIDANG XX							10,123,451,282	9,885,024,400	9,885,024,400					11,747,391,888			
385	1	05	01			PROGRAM PENUNJANG URUSAN PEMERINTAHAN DAERAH KABUPATEN/KOTA	Cakupan pelayanan adminitrasi urusan penunjan pemerintahan				-	100 %	8,518,087,282	8,491,807,540	8,491,807,540						9,951,891,887		
	1	05	01	2.02		Administrasi Keuangan Perangkat Daerah	Jumlah Laporan Keuangan Akhir Tahun SKPD dan Laporan Hasil Koordinasi Penyusunan Laporan Keuangan Akhir Tahun SKPD Jumlah Orang yang Menerima Gaji dan Tunjangan ASN	-			-	12 dokumen 14 orang	2,138,234,395	1,909,229,910	1,909,229,910			-	11. Ketertiban dan ketentraman umum	Satuan Polisi Pamong Praja dan Kebakaran		3,510,000,000	SATUAN POLISI PAMONG PRAJA DAN DAMKAR
	1	05	01	2.02	0001	Penyediaan Gaji dan Tunjangan ASN																	
	1					URUSAN PEMERINTAHAN WAJIB YANG BERKAITAN DENGAN PELAYANAN DASAR							10,123,451,282	9,885,024,400	9,885,024,400					11,747,391,888			
	1	05				URUSAN PEMERINTAHAN BIDANG KETENTERAMAN DAN KETERTIBAN UMUM SERTA PERLINDUNGAN MASYARAKAT							10,123,451,282	9,885,024,400	9,885,024,400					11,747,391,888			
386	1	05	01			PROGRAM PENUNJANG URUSAN PEMERINTAHAN DAERAH KABUPATEN/KOTA	Cakupan pelayanan adminitrasi urusan penunjan pemerintahan				-	100 %	8,518,087,282	8,491,807,540	8,491,807,540						9,951,891,887		
	1	05	01	2.02		Administrasi Keuangan Perangkat Daerah	Jumlah Laporan Keuangan Akhir Tahun SKPD dan Laporan Hasil Koordinasi Penyusunan Laporan Keuangan Akhir Tahun SKPD Jumlah Orang yang Menerima Gaji dan Tunjangan ASN	-			-	12 dokumen 14 orang	2,138,234,395	1,909,229,910	1,909,229,910			-	-	Satuan Polisi Pamong Praja dan Kebakaran		3,510,000,000	SATUAN POLISI PAMONG PRAJA DAN DAMKAR
	1	05	01	2.02	0005	Koordinasi dan Penyusunan Laporan Keuangan Akhir Tahun SKPD																	
							Jumlah Laporan Keuangan Akhir Tahun SKPD dan Laporan Hasil Koordinasi Penyusunan Laporan Keuangan Akhir Tahun SKPD				10 Laporan	10 Laporan	10,000,000	-	-	Kab. Konawe Kepulauan, Semua Kecamatan, Semua Kel/Desa	Dana Transfer Umum-Dana Alokasi Umum	-	-		-	SATUAN POLISI PAMONG PRAJA DAN DAMKAR	
	1	05				URUSAN PEMERINTAHAN BIDANG KETENTERAMAN DAN KETERTIBAN UMUM SERTA PERLINDUNGAN MASYARAKAT							10,123,451,282	9,885,024,400	9,885,024,400					11,747,391,888			

P-RKPD KABUPATEN KONAWE KEPULAUAN | 2024

No	Kode					Urusan / Bidang Urusan / Program / Kegiatan / Sub Kegiatan	Indikator Program / Kegiatan / Sub Kegiatan	Target Akhir Periode Renstra OPD	Realisasi Capaian RENJA OPD Tahun 2022	Prakiraan Capaian Target RENJA OPD Tahun 2023	Capaian Kinerja Dan Kerangka Pendanaan								Kelompok Sasaran	Prakiraan Maju Rencana Tahun 2025		Perangkat Daerah Penanggung Jawab	
											Target 2024		Pagu Indikatif (Rp)			Lokasi	Sumber Dana	Prioritas		Target	Pagu Indikatif (Rp)		
											Sebelum	Sesudah	RKPD 2024	APBD 2024	RKPD Perubahan 2024			Nasional					Daerah
1	2					3	4	5	6	7	8	9	10	11	12	13	14	15	16	17	18	19	20
387	1	05	01			PROGRAM PENUNJANG URUSAN PEMERINTAHAN DAERAH KABUPATEN/KOTA	Cakupan pelayanan administrasi urusan penunjan pemerintahan				-	100 %	8,518,087,282	8,491,807,540	8,491,807,540							9,951,891,887	
	1	05	01	2.02		Administrasi Keuangan Perangkat Daerah	Jumlah Laporan Keuangan Akhir Tahun SKPD dan Laporan Hasil Koordinasi Penyusunan Laporan Keuangan Akhir Tahun SKPD Jumlah Orang yang Menerima Gaji dan Tunjangan ASN	-			-	12 dokumen 14 orang	2,138,234,395	1,909,229,910	1,909,229,910			-	-	Satuan Polisi Pamong Praja dan Kebakaran		3,510,000,000	SATUAN POLISI PAMONG PRAJA DAN DAMKAR
	1	05	01	2.02	0005	Koordinasi dan Penyusunan Laporan Keuangan Akhir Tahun SKPD																	
	1	05				URUSAN PEMERINTAHAN BIDANG KETENTERAMAN DAN KETERTIBAN UMUM SERTA PERLINDUNGAN MASYARAKAT							10,123,451,282	9,885,024,400	9,885,024,400						11,747,391,888		
388	1	05	01			PROGRAM PENUNJANG URUSAN PEMERINTAHAN DAERAH KABUPATEN/KOTA	Cakupan pelayanan administrasi urusan penunjan pemerintahan				-	100 %	8,518,087,282	8,491,807,540	8,491,807,540							9,951,891,887	
	1	05	01	2.05		Administrasi Kepegawaian Perangkat Daerah	Jumlah Orang yang Mengikuti Bimbingan Teknis Implementasi Peraturan Perundang-Undangan Jumlah Paket Pakaian Dinas beserta Atribut Kelengkapan	-			-	222 orang 6 orang	388,490,000	335,844,000	335,844,000			-	-	Satuan Polisi Pamong Praja dan Kebakaran		388,490,000	SATUAN POLISI PAMONG PRAJA DAN DAMKAR
	1	05	01	2.05	0002	Pengadaan Pakaian Dinas beserta Atribut Kelengkapannya																	
							Jumlah Paket Pakaian Dinas beserta Atribut Kelengkapan				1 Paket	1 Paket	331,000,000	-	-	Kab. Konawe Kepulauan, Semua Kecamatan, Semua Kel/Desa	Dana Transfer Umum-Dana Alokasi Umum	-	-			-	SATUAN POLISI PAMONG PRAJA DAN DAMKAR
	1	05				URUSAN PEMERINTAHAN BIDANG KETENTERAMAN DAN KETERTIBAN UMUM SERTA PERLINDUNGAN MASYARAKAT							10,123,451,282	9,885,024,400	9,885,024,400						11,747,391,888		
389	1	05	01			PROGRAM PENUNJANG URUSAN PEMERINTAHAN DAERAH KABUPATEN/KOTA	Cakupan pelayanan administrasi urusan penunjan pemerintahan				-	100 %	8,518,087,282	8,491,807,540	8,491,807,540							9,951,891,887	
	1	05	01	2.05		Administrasi Kepegawaian Perangkat Daerah	Jumlah Orang yang Mengikuti Bimbingan Teknis Implementasi Peraturan Perundang-Undangan Jumlah Paket Pakaian Dinas beserta Atribut Kelengkapan	-			-	222 orang 6 orang	388,490,000	335,844,000	335,844,000			-	-	Satuan Polisi Pamong Praja dan Kebakaran		388,490,000	SATUAN POLISI PAMONG PRAJA DAN DAMKAR
	1	05	01	2.05	0002	Pengadaan Pakaian Dinas beserta Atribut Kelengkapannya																	
	1	05				URUSAN PEMERINTAHAN BIDANG KETENTERAMAN DAN KETERTIBAN UMUM SERTA PERLINDUNGAN MASYARAKAT							10,123,451,282	9,885,024,400	9,885,024,400						11,747,391,888		
390	1	05	01			PROGRAM PENUNJANG URUSAN PEMERINTAHAN DAERAH KABUPATEN/KOTA	Cakupan pelayanan administrasi urusan penunjan pemerintahan				-	100 %	8,518,087,282	8,491,807,540	8,491,807,540							9,951,891,887	
	1	05	01	2.05		Administrasi Kepegawaian Perangkat Daerah	Jumlah Orang yang Mengikuti Bimbingan Teknis Implementasi Peraturan Perundang-Undangan Jumlah Paket Pakaian Dinas beserta Atribut Kelengkapan	-			-	222 orang 6 orang	388,490,000	335,844,000	335,844,000			-	-	Satuan Polisi Pamong Praja dan Kebakaran		388,490,000	SATUAN POLISI PAMONG PRAJA DAN DAMKAR
	1	05	01	2.05	0009	Pendidikan dan Pelatihan Pegawai Berdasarkan Tugas dan Fungsi																	
							Jumlah Pegawai Berdasarkan Tugas dan Fungsi yang Mengikuti Pendidikan dan Pelatihan				3 Orang	3 Orang	57,490,000	-	-	Kab. Konawe Kepulauan, Semua Kecamatan, Semua Kel/Desa	Dana Transfer Umum-Dana Alokasi Umum	-	-			-	SATUAN POLISI PAMONG PRAJA DAN DAMKAR

P-RKPD KABUPATEN KONAWE KEPULAWAN | 2024

N o	Kode					Urusan / Bidang Urusan / Program / Kegiatan / Sub Kegiatan	Indikator Program / Kegiatan / Sub Kegiatan	Target Akhir Periode Renstra OPD	Realisasi Capaian RENJA OPD Tahun 2022	Prakiraan Capaian Target RENJA OPD Tahun 2023	Capaian Kinerja Dan Kerangka Pendanaan						Kelompok Sasaran	Prakiraan Maju Rencana Tahun 2025		Perangkat Daerah Penanggung Jawab					
											Target 2024		Pagu Indikatif (Rp)			Lokasi		Sumber Dana	Prioritas		Target	Pagu Indikatif (Rp)			
											Sebelum	Sesudah	RKPD 2024	APBD 2024	RKPD Perubahan 2024				Nasional				Daerah		
1	2					3	4	5	6	7	8	9	10	11	12	13	14	15	16	17	18	19	20		
	1	05				URUSAN PEMERINTAHAN BIDANG KETENTERAMAN DAN KETERTIBAN UMUM SERTA PERLINDUNGAN MASYARAKAT							10,123,451,282	9,885,024,400	9,885,024,400					11,747,391,888					
391	1	05	01			PROGRAM PENUNJANG URUSAN PEMERINTAHAN DAERAH KABUPATEN/KOTA	Cakupan pelayanan adminitrasi urusan penunjan pemerintahan				-	100 %	8,518,087,282	8,491,807,540	8,491,807,540							9,951,891,887			
	1	05	01	2.05		Administrasi Kepegawaian Perangkat Daerah	Jumlah Orang yang Mengikuti Bimbingan Teknis Implementasi Peraturan Perundang-Undangan Jumlah Paket Pakaian Dinas beserta Atribut Kelengkapan	-			-	222 orang 6 orang	388,490,000	335,844,000	335,844,000			-	-	Satuan Polisi Pamong Praja dan Kebakaran		388,490,000	SATUAN POLISI PAMONG PRAJA DAN DAMKAR		
	1	05	01	2.05	0009	Pendidikan dan Pelatihan Pegawai Berdasarkan Tugas dan Fungsi																			
	1	05				URUSAN PEMERINTAHAN BIDANG KETENTERAMAN DAN KETERTIBAN UMUM SERTA PERLINDUNGAN MASYARAKAT							10,123,451,282	9,885,024,400	9,885,024,400					11,747,391,888					
392	1	05	01			PROGRAM PENUNJANG URUSAN PEMERINTAHAN DAERAH KABUPATEN/KOTA	Cakupan pelayanan adminitrasi urusan penunjan pemerintahan				-	100 %	8,518,087,282	8,491,807,540	8,491,807,540							9,951,891,887			
	1	05	01	2.06		Administrasi Umum Perangkat Daerah	Jumlah Fasilitas Kunjungan Tamu Jumlah Penyediaan Bahan Bacaan dan Peraturan Perundang Undangan Jumlah Penyediaan Bahan Logistik Jumlah Penyediaan Barang Cetak dan Penggandaan Jumlah Penyediaan Peralatan dan Perlengkapan Kantor waktu rapat-rapat koordinasi dan konsultasi ke luar daerah	-			-	12 bulan 80 orang 8 dokumen 8 paket	1,252,801,887	1,364,812,830	1,364,812,830			-	-	Satuan Polisi Pamong Praja dan Kebakaran		1,252,801,887	SATUAN POLISI PAMONG PRAJA DAN DAMKAR		
	1	05	01	2.06	0004	Penyediaan Bahan Logistik Kantor																			
							Jumlah Paket Bahan Logistik Kantor yang Disediakan				1 Paket	1 Paket	26,326,887	-	-	Kab. Konawe Kepulauan, Semua Kecamatan, Semua Kel/Desa	Dana Transfer Umum-Dana Alokasi Umum	-	-			-	SATUAN POLISI PAMONG PRAJA DAN DAMKAR		
	1	05				URUSAN PEMERINTAHAN BIDANG KETENTERAMAN DAN KETERTIBAN UMUM SERTA PERLINDUNGAN MASYARAKAT							10,123,451,282	9,885,024,400	9,885,024,400					11,747,391,888					
393	1	05	01			PROGRAM PENUNJANG URUSAN PEMERINTAHAN DAERAH KABUPATEN/KOTA	Cakupan pelayanan adminitrasi urusan penunjan pemerintahan				-	100 %	8,518,087,282	8,491,807,540	8,491,807,540							9,951,891,887			
	1	05	01	2.06		Administrasi Umum Perangkat Daerah	Jumlah Fasilitas Kunjungan Tamu Jumlah Penyediaan Bahan Bacaan dan Peraturan Perundang Undangan Jumlah Penyediaan Bahan Logistik Jumlah Penyediaan Barang Cetak dan Penggandaan Jumlah Penyediaan Peralatan dan Perlengkapan Kantor waktu rapat-rapat koordinasi dan konsultasi ke luar daerah	-			-	12 bulan 80 orang 8 dokumen 8 paket	1,252,801,887	1,364,812,830	1,364,812,830			-	-	Satuan Polisi Pamong Praja dan Kebakaran		1,252,801,887	SATUAN POLISI PAMONG PRAJA DAN DAMKAR		
	1	05	01	2.06	0004	Penyediaan Bahan Logistik Kantor																			
	1	05				URUSAN PEMERINTAHAN BIDANG KETENTERAMAN DAN KETERTIBAN UMUM SERTA PERLINDUNGAN MASYARAKAT							10,123,451,282	9,885,024,400	9,885,024,400					11,747,391,888					

P-RKPD KABUPATEN KONAWE KEPULAUAN | 2024

No	Kode					Urusan / Bidang Urusan / Program / Kegiatan / Sub Kegiatan	Indikator Program / Kegiatan / Sub Kegiatan	Target Akhir Periode Renstra OPD	Realisasi Capaian RENJA OPD Tahun 2022	Prakiraan Capaian Target RENJA OPD Tahun 2023	Capaian Kinerja Dan Kerangka Pendanaan						Kelompok Sasaran	Prakiraan Maju Rencana Tahun 2025		Perangkat Daerah Penanggung Jawab			
											Target 2024		Pagu Indikatif (Rp)			Lokasi		Sumber Dana	Prioritas		Target	Pagu Indikatif (Rp)	
											Sebelum	Sesudah	RKPD 2024	APBD 2024	RKPD Perubahan 2024				Nasional				Daerah
1	2					3	4	5	6	7	8	9	10	11	12	13	14	15	16	17	18	19	20
394	1	05	01			PROGRAM PENUNJANG URUSAN PEMERINTAHAN DAERAH KABUPATEN/KOTA	Cakupan pelayanan adminitrasi urusan penunjan pemerintahan				-	100 %	8,518,087,282	8,491,807,540	8,491,807,540							9,951,891,887	
	1	05	01	2.06		Administrasi Umum Perangkat Daerah	jumlah Fasilitas Kunjungan Tamu Jumlah Penyediaan Bahan Bacaan dan Peraturan Perundang Undangan Jumlah Penyediaan Bahan Logistik Jumlah Penyediaan Barang Cetak dan Penggandaan Jumlah Penyediaan Peralatan dan Perlengkapan Kantor waktu rapat-rapat koordinasi dan konsultasi ke luar daerah	-			-	12 bulan 80 orang 8 dokumen 8 paket	1,252,801,887	1,364,812,830	1,364,812,830			-	-	Satuan Polisi Pamong Praja dan Kebakaran		1,252,801,887	SATUAN POLISI PAMONG PRAJA DAN DAMKAR
	1	05	01	2.06	0005	Penyediaan Barang Cetak dan Penggandaan																	
							Jumlah Paket Barang Cetak dan Penggandaan yang Disediakan				1 Paket	1 Paket	10,000,000	-	-	Kab. Konawe Kepulauan, Semua Kecamatan, Semua Kel/Desa	Dana Transfer Umum-Dana Alokasi Umum	-	-			-	SATUAN POLISI PAMONG PRAJA DAN DAMKAR
	1	05				URUSAN PEMERINTAHAN BIDANG KETENTERAMAN DAN KETERTIBAN UMUM SERTA PERLINDUNGAN MASYARAKAT							10,123,451,282	9,885,024,400	9,885,024,400						11,747,391,888		
395	1	05	01			PROGRAM PENUNJANG URUSAN PEMERINTAHAN DAERAH KABUPATEN/KOTA	Cakupan pelayanan adminitrasi urusan penunjan pemerintahan				-	100 %	8,518,087,282	8,491,807,540	8,491,807,540							9,951,891,887	
	1	05	01	2.06		Administrasi Umum Perangkat Daerah	jumlah Fasilitas Kunjungan Tamu Jumlah Penyediaan Bahan Bacaan dan Peraturan Perundang Undangan Jumlah Penyediaan Bahan Logistik Jumlah Penyediaan Barang Cetak dan Penggandaan Jumlah Penyediaan Peralatan dan Perlengkapan Kantor waktu rapat-rapat koordinasi dan konsultasi ke luar daerah	-			-	12 bulan 80 orang 8 dokumen 8 paket	1,252,801,887	1,364,812,830	1,364,812,830			-	-	Satuan Polisi Pamong Praja dan Kebakaran		1,252,801,887	SATUAN POLISI PAMONG PRAJA DAN DAMKAR
	1	05	01	2.06	0005	Penyediaan Barang Cetak dan Penggandaan																	
	1	05				URUSAN PEMERINTAHAN BIDANG KETENTERAMAN DAN KETERTIBAN UMUM SERTA PERLINDUNGAN MASYARAKAT							10,123,451,282	9,885,024,400	9,885,024,400						11,747,391,888		
396	1	05	01			PROGRAM PENUNJANG URUSAN PEMERINTAHAN DAERAH KABUPATEN/KOTA	Cakupan pelayanan adminitrasi urusan penunjan pemerintahan				-	100 %	8,518,087,282	8,491,807,540	8,491,807,540							9,951,891,887	
	1	05	01	2.06		Administrasi Umum Perangkat Daerah	jumlah Fasilitas Kunjungan Tamu Jumlah Penyediaan Bahan Bacaan dan Peraturan Perundang Undangan Jumlah Penyediaan Bahan Logistik Jumlah Penyediaan Barang Cetak dan Penggandaan Jumlah Penyediaan Peralatan dan Perlengkapan Kantor waktu rapat-rapat koordinasi dan konsultasi ke luar daerah	-			-	12 bulan 80 orang 8 dokumen 8 paket	1,252,801,887	1,364,812,830	1,364,812,830			-	-	Satuan Polisi Pamong Praja dan Kebakaran		1,252,801,887	SATUAN POLISI PAMONG PRAJA DAN DAMKAR
	1	05	01	2.06	0006	Penyediaan Bahan Bacaan dan Peraturan Perundang-undangan																	

P-RKPD KABUPATEN KONAWE KEPULAUAN | 2024

N o	Kode					Urusan / Bidang Urusan / Program / Kegiatan / Sub Kegiatan	Indikator Program / Kegiatan / Sub Kegiatan	Target Akhir Periode Renstra OPD	Realisasi Capaian RENJA OPD Tahun 2022	Prakiraan Capaian Target RENJA OPD Tahun 2023	Capaian Kinerja Dan Kerangka Pendanaan						Kelompok Sasaran	Prakiraan Maju Rencana Tahun 2025		Perangkat Daerah Penanggung Jawab			
											Target 2024		Pagu Indikatif (Rp)			Lokasi		Sumber Dana	Prioritas		Target	Pagu Indikatif (Rp)	
											Sebelum	Sesudah	RKPD 2024	APBD 2024	RKPD Perubahan 2024				Nasional				Daerah
1	2					3	4	5	6	7	8	9	10	11	12	13	14	15	16	17	18	19	20
							Jumlah Dokumen Bahan Bacaan dan Peraturan Perundang-Undangan yang Disediakan				12 Dokumen	12 Dokumen	6,000,000	-	-	Kab. Konawe Kepulauan, Semua Kecamatan, Semua Kel/Desa	Dana Transfer Umum-Dana Alokasi Umum	-	-			-	SATUAN POLISI DAMKAR
	1	05				URUSAN PEMERINTAHAN BIDANG KETENTERAMAN DAN KETERTIBAN UMUM SERTA PERLINDUNGAN MASYARAKAT							10,123,451,282	9,885,024,400	9,885,024,400						11,747,391,888		
397	1	05	01			PROGRAM PENUNJANG URUSAN PEMERINTAHAN DAERAH KABUPATEN/KOTA	Cakupan pelayanan adminitrasi urusan penunjan pemerintahan				-	100 %	8,518,087,282	8,491,807,540	8,491,807,540							9,951,891,887	
	1	05	01	2.06		Administrasi Umum Perangkat Daerah	jumlah Fasilitas Kunjungan Tamu Jumlah Penyediaan Bahan Bacaan dan Peraturan Perundang Undangan Jumlah Penyediaan Bahan Logistik Jumlah Penyediaan Barang Cetak dan Penggandaan Jumlah Penyediaan Peralatan dan Perlengkapan Kantor waktu rapat-rapat koordinasi dan konsultasi ke luar daerah	-			-	12 bulan 80 orang 8 dokumen 8 paket	1,252,801,887	1,364,812,830	1,364,812,830			-	-	Satuan Polisi Pamong Praja dan Kebakaran		1,252,801,887	SATUAN POLISI PAMONG PRAJA DAN DAMKAR
	1	05	01	2.06	0006	Penyediaan Bahan Bacaan dan Peraturan Perundang-undangan																	
	1	05				URUSAN PEMERINTAHAN BIDANG KETENTERAMAN DAN KETERTIBAN UMUM SERTA PERLINDUNGAN MASYARAKAT							10,123,451,282	9,885,024,400	9,885,024,400						11,747,391,888		
398	1	05	01			PROGRAM PENUNJANG URUSAN PEMERINTAHAN DAERAH KABUPATEN/KOTA	Cakupan pelayanan adminitrasi urusan penunjan pemerintahan				-	100 %	8,518,087,282	8,491,807,540	8,491,807,540							9,951,891,887	
	1	05	01	2.06		Administrasi Umum Perangkat Daerah	jumlah Fasilitas Kunjungan Tamu Jumlah Penyediaan Bahan Bacaan dan Peraturan Perundang Undangan Jumlah Penyediaan Bahan Logistik Jumlah Penyediaan Barang Cetak dan Penggandaan Jumlah Penyediaan Peralatan dan Perlengkapan Kantor waktu rapat-rapat koordinasi dan konsultasi ke luar daerah	-			-	12 bulan 80 orang 8 dokumen 8 paket	1,252,801,887	1,364,812,830	1,364,812,830			-	-	Satuan Polisi Pamong Praja dan Kebakaran		1,252,801,887	SATUAN POLISI PAMONG PRAJA DAN DAMKAR
	1	05	01	2.06	0008	Fasilitasi Kunjungan Tamu																	
							Jumlah Laporan Fasilitasi Kunjungan Tamu				2 Laporan	2 Laporan	760,475,000	-	-	Kab. Konawe Kepulauan, Semua Kecamatan, Semua Kel/Desa	Dana Transfer Umum-Dana Alokasi Umum	-	-			-	SATUAN POLISI DAMKAR
	1	05				URUSAN PEMERINTAHAN BIDANG KETENTERAMAN DAN KETERTIBAN UMUM SERTA PERLINDUNGAN MASYARAKAT							10,123,451,282	9,885,024,400	9,885,024,400						11,747,391,888		
399	1	05	01			PROGRAM PENUNJANG URUSAN PEMERINTAHAN DAERAH KABUPATEN/KOTA	Cakupan pelayanan adminitrasi urusan penunjan pemerintahan				-	100 %	8,518,087,282	8,491,807,540	8,491,807,540							9,951,891,887	
	1	05	01	2.06		Administrasi Umum Perangkat Daerah	jumlah Fasilitas Kunjungan Tamu Jumlah Penyediaan Bahan Bacaan dan Peraturan Perundang Undangan Jumlah Penyediaan Bahan Logistik Jumlah Penyediaan Barang Cetak	-			-	12 bulan 80 orang 8 dokumen 8 paket	1,252,801,887	1,364,812,830	1,364,812,830			-	-	Satuan Polisi Pamong Praja dan Kebakaran		1,252,801,887	SATUAN POLISI PAMONG PRAJA DAN DAMKAR



P-RKPD KABUPATEN KONAWE KEPULAUAN | 2024

N o	Kode					Urusan / Bidang Urusan / Program / Kegiatan / Sub Kegiatan	Indikator Program / Kegiatan / Sub Kegiatan	Target Akhir Periode Renstra OPD	Realisasi Capaian RENJA OPD Tahun 2022	Prakiraan Capaian Target RENJA OPD Tahun 2023	Capaian Kinerja Dan Kerangka Pendanaan						Kelompok Sasaran	Prakiraan Maju Rencana Tahun 2025		Perangkat Daerah Penanggung Jawab						
											Target 2024		Pagu Indikatif (Rp)			Lokasi		Sumber Dana	Prioritas		Target	Pagu Indikatif (Rp)				
											Sebelum	Sesudah	RKPD 2024	APBD 2024	RKPD Perubahan 2024				Nasional				Daerah			
1	2					3	4	5	6	7	8	9	10	11	12	13	14	15	16	17	18	19	20			
							dan Penggandaan Jumlah Penyediaan Peralatan dan Perlengkapan Kantor waktu rapat-rapat koordinasi dan konsultasi ke luar daerah																			
	1	05	01	2.06	0008	Fasilitasi Kunjungan Tamu																				
	1	05				URUSAN PEMERINTAHAN BIDANG KETENTERAMAN DAN KETERTIBAN UMUM SERTA PERLINDUNGAN MASYARAKAT							10,123,451,282	9,885,024,400	9,885,024,400						11,747,391,888					
400	1	05	01			PROGRAM PENUNJANG URUSAN PEMERINTAHAN DAERAH KABUPATEN/KOTA	Cakupan pelayanan adminitrasi urusan penunjan pemerintahan				-	100 %	8,518,087,282	8,491,807,540	8,491,807,540							9,951,891,887				
	1	05	01	2.06		Administrasi Umum Perangkat Daerah	jumlah Fasilitas Kunjungan Tamu Jumlah Penyediaan Bahan Bacaan dan Peraturan Perundang Undangan Jumlah Penyediaan Bahan Logistik Jumlah Penyediaan Barang Cetak dan Penggandaan Jumlah Penyediaan Peralatan dan Perlengkapan Kantor waktu rapat-rapat koordinasi dan konsultasi ke luar daerah	-			-	12 bulan 80 orang 8 dokumen 8 paket	1,252,801,887	1,364,812,830	1,364,812,830			-	-	Satuan Polisi Pamong Praja dan Kebakaran		1,252,801,887	SATUAN POLISI PAMONG PRAJA DAN DAMKAR			
	1	05	01	2.06	0009	Penyelenggaraan Rapat Koordinasi dan Konsultasi SKPD																				
							Jumlah Laporan Penyelenggaraan Rapat Koordinasi dan Konsultasi SKPD				10 Laporan	10 Laporan	450,000,000	-	-	Kab. Konawe Kepulauan, Semua Kecamatan, Semua Kel/Desa	Dana Transfer Umum-Dana Alokasi Umum	-	-			-	SATUAN POLISI PAMONG PRAJA DAN DAMKAR			
	1	05				URUSAN PEMERINTAHAN BIDANG KETENTERAMAN DAN KETERTIBAN UMUM SERTA PERLINDUNGAN MASYARAKAT							10,123,451,282	9,885,024,400	9,885,024,400						11,747,391,888					
401	1	05	01			PROGRAM PENUNJANG URUSAN PEMERINTAHAN DAERAH KABUPATEN/KOTA	Cakupan pelayanan adminitrasi urusan penunjan pemerintahan				-	100 %	8,518,087,282	8,491,807,540	8,491,807,540							9,951,891,887				
	1	05	01	2.06		Administrasi Umum Perangkat Daerah	jumlah Fasilitas Kunjungan Tamu Jumlah Penyediaan Bahan Bacaan dan Peraturan Perundang Undangan Jumlah Penyediaan Bahan Logistik Jumlah Penyediaan Barang Cetak dan Penggandaan Jumlah Penyediaan Peralatan dan Perlengkapan Kantor waktu rapat-rapat koordinasi dan konsultasi ke luar daerah	-			-	12 bulan 80 orang 8 dokumen 8 paket	1,252,801,887	1,364,812,830	1,364,812,830			-	-	Satuan Polisi Pamong Praja dan Kebakaran		1,252,801,887	SATUAN POLISI PAMONG PRAJA DAN DAMKAR			
	1	05	01	2.06	0009	Penyelenggaraan Rapat Koordinasi dan Konsultasi SKPD																				
	1	05				URUSAN PEMERINTAHAN BIDANG KETENTERAMAN DAN KETERTIBAN UMUM SERTA PERLINDUNGAN MASYARAKAT							10,123,451,282	9,885,024,400	9,885,024,400						11,747,391,888					
402	1	05	01			PROGRAM PENUNJANG URUSAN PEMERINTAHAN DAERAH KABUPATEN/KOTA	Cakupan pelayanan adminitrasi urusan penunjan pemerintahan				-	100 %	8,518,087,282	8,491,807,540	8,491,807,540							9,951,891,887				

P-RKPD KABUPATEN KONAWE KEPULAWAN | 2024

No	Kode					Urusan / Bidang Urusan / Program / Kegiatan / Sub Kegiatan	Indikator Program / Kegiatan / Sub Kegiatan	Target Akhir Periode Renstra OPD	Realisasi Capaian RENJA OPD Tahun 2022	Prakiraan Capaian Target RENJA OPD Tahun 2023	Capaian Kinerja Dan Kerangka Pendanaan						Kelompok Sasaran	Prakiraan Maju Rencana Tahun 2025		Perangkat Daerah Penanggung Jawab			
											Target 2024		Pagu Indikatif (Rp)			Lokasi		Sumber Dana	Prioritas		Target	Pagu Indikatif (Rp)	
											Sebelum	Sesudah	RKPD 2024	APBD 2024	RKPD Perubahan 2024				Nasional				Daerah
1	2					3	4	5	6	7	8	9	10	11	12	13	14	15	16	17	18	19	20
	1	05	01	2.07		Pengadaan Barang Milik Daerah Penunjang Urusan Pemerintah Daerah	jumlah Pengadaan Kendaraan Dinas Operasional atau Lapangan jumlah Pengadaan Peralatan dan Mesin Lainnya	-			-	2 unit	937,961,000	1,100,583,000	1,100,583,000			-	-	Satuan Polisi Pamong Praja dan Kebakaran		1,000,000,000	SATUAN POLISI PAMONG PRAJA DAN DAMKAR
	1	05	01	2.07	0002	Pengadaan Kendaraan Dinas Operasional atau Lapangan																	
							Jumlah Unit Kendaraan Dinas Operasional atau Lapangan yang Disediakan				1 Unit	1 Unit	450,000,000	-	-	Kab. Konawe Kepulauan, Semua Kecamatan, Semua Kel/Desa	Dana Transfer Umum-Dana Alokasi Umum	-	-			-	SATUAN POLISI PAMONG PRAJA DAN DAMKAR
	1	05				URUSAN PEMERINTAHAN BIDANG KETENTERAMAN DAN KETERTIBAN UMUM SERTA PERLINDUNGAN MASYARAKAT							10,123,451,282	9,885,024,400	9,885,024,400						11,747,391,888		
403	1	05	01			PROGRAM PENUNJANG URUSAN PEMERINTAHAN DAERAH KABUPATEN/KOTA	Cakupan pelayanan adminitrasi urusan penunjan pemerintahan				-	100 %	8,518,087,282	8,491,807,540	8,491,807,540							9,951,891,887	
	1	05	01	2.07		Pengadaan Barang Milik Daerah Penunjang Urusan Pemerintah Daerah	jumlah Pengadaan Kendaraan Dinas Operasional atau Lapangan jumlah Pengadaan Peralatan dan Mesin Lainnya	-			-	2 unit	937,961,000	1,100,583,000	1,100,583,000			-	-	Satuan Polisi Pamong Praja dan Kebakaran		1,000,000,000	SATUAN POLISI PAMONG PRAJA DAN DAMKAR
	1	05	01	2.07	0002	Pengadaan Kendaraan Dinas Operasional atau Lapangan																	
	1	05				URUSAN PEMERINTAHAN BIDANG KETENTERAMAN DAN KETERTIBAN UMUM SERTA PERLINDUNGAN MASYARAKAT							10,123,451,282	9,885,024,400	9,885,024,400						11,747,391,888		
404	1	05	01			PROGRAM PENUNJANG URUSAN PEMERINTAHAN DAERAH KABUPATEN/KOTA	Cakupan pelayanan adminitrasi urusan penunjan pemerintahan				-	100 %	8,518,087,282	8,491,807,540	8,491,807,540							9,951,891,887	
	1	05	01	2.07		Pengadaan Barang Milik Daerah Penunjang Urusan Pemerintah Daerah	jumlah Pengadaan Kendaraan Dinas Operasional atau Lapangan jumlah Pengadaan Peralatan dan Mesin Lainnya	-			-	2 unit	937,961,000	1,100,583,000	1,100,583,000			-	11. Ketertiban dan ketentraman umum	Satuan Polisi Pamong Praja dan Kebakaran		1,000,000,000	SATUAN POLISI PAMONG PRAJA DAN DAMKAR
	1	05	01	2.07	0006	Pengadaan Peralatan dan Mesin Lainnya																	
							Jumlah Unit Peralatan dan Mesin Lainnya yang Disediakan				3 Unit	1 Unit	47,961,000	-	-	Kab. Konawe Kepulauan, Semua Kecamatan, Semua Kel/Desa	Dana Transfer Umum-Dana Alokasi Umum	-	11. Ketertiban dan ketentraman umum			-	SATUAN POLISI PAMONG PRAJA DAN DAMKAR
	1	05				URUSAN PEMERINTAHAN BIDANG KETENTERAMAN DAN KETERTIBAN UMUM SERTA PERLINDUNGAN MASYARAKAT							10,123,451,282	9,885,024,400	9,885,024,400						11,747,391,888		
405	1	05	01			PROGRAM PENUNJANG URUSAN PEMERINTAHAN DAERAH KABUPATEN/KOTA	Cakupan pelayanan adminitrasi urusan penunjan pemerintahan				-	100 %	8,518,087,282	8,491,807,540	8,491,807,540							9,951,891,887	
	1	05	01	2.07		Pengadaan Barang Milik Daerah Penunjang Urusan Pemerintah Daerah	jumlah Pengadaan Kendaraan Dinas Operasional atau Lapangan jumlah Pengadaan Peralatan dan Mesin Lainnya	-			-	2 unit	937,961,000	1,100,583,000	1,100,583,000			-	11. Ketertiban dan ketentraman umum	Satuan Polisi Pamong Praja dan Kebakaran		1,000,000,000	SATUAN POLISI PAMONG PRAJA DAN DAMKAR
	1	05	01	2.07	0006	Pengadaan Peralatan dan Mesin Lainnya																	
	1	05				URUSAN PEMERINTAHAN BIDANG KETENTERAMAN DAN KETERTIBAN UMUM SERTA PERLINDUNGAN MASYARAKAT							10,123,451,282	9,885,024,400	9,885,024,400						11,747,391,888		
406	1	05	01			PROGRAM PENUNJANG URUSAN PEMERINTAHAN DAERAH KABUPATEN/KOTA	Cakupan pelayanan adminitrasi urusan penunjan pemerintahan				-	100 %	8,518,087,282	8,491,807,540	8,491,807,540							9,951,891,887	

P-RKPD KABUPATEN KONAWE KEPULAUAN | 2024

No	Kode					Urusan / Bidang Urusan / Program / Kegiatan / Sub Kegiatan	Indikator Program / Kegiatan / Sub Kegiatan	Target Akhir Periode Renstra OPD	Realisasi Capaian RENJA OPD Tahun 2022	Prakiraan Capaian Target RENJA OPD Tahun 2023	Capaian Kinerja Dan Kerangka Pendanaan						Kelompok Sasaran	Prakiraan Maju Rencana Tahun 2025		Perangkat Daerah Penanggung Jawab			
											Target 2024		Pagu Indikatif (Rp)			Lokasi		Sumber Dana	Prioritas		Target	Pagu Indikatif (Rp)	
											Sebelum	Sesudah	RKPD 2024	APBD 2024	RKPD Perubahan 2024				Nasional				Daerah
1	2					3	4	5	6	7	8	9	10	11	12	13	14	15	16	17	18	19	20
	1	05	01	2.07		Pengadaan Barang Milik Daerah Penunjang Urusan Pemerintah Daerah	jumlah Pengadaan Kendaraan Dinas Operasional atau Lapangan jumlah Pengadaan Peralatan dan Mesin Lainnya	-			-	2 unit	937,961,000	1,100,583,000	1,100,583,000			-	-	Satuan Polisi Pamong Praja dan Kebakaran		1,000,000,000	SATUAN POLISI PAMONG PRAJA DAN DAMKAR
	1	05	01	2.07	0010	Pengadaan Sarana dan Prasarana Gedung Kantor atau Bangunan Lainnya																	
							Jumlah Unit Sarana dan Prasarana Gedung Kantor atau Bangunan Lainnya yang Disediakan				1 Unit	1 Unit	440,000,000	-	-	Kab. Konawe Kepulauan, Semua Kecamatan, Semua Kel/Desa	Dana Transfer Umum-Dana Alokasi Umum	-	-		-		SATUAN POLISI PAMONG PRAJA DAN DAMKAR
	1	05				URUSAN PEMERINTAHAN BIDANG KETENTERAMAN DAN KETERTIBAN UMUM SERTA PERLINDUNGAN MASYARAKAT							10,123,451,282	9,885,024,400	9,885,024,400						11,747,391,888		
407	1	05	01			PROGRAM PENUNJANG URUSAN PEMERINTAHAN DAERAH KABUPATEN/KOTA	Cakupan pelayanan administrasi urusan penunjan pemerintahan				-	100 %	8,518,087,282	8,491,807,540	8,491,807,540						9,951,891,887		
	1	05	01	2.07		Pengadaan Barang Milik Daerah Penunjang Urusan Pemerintah Daerah	jumlah Pengadaan Kendaraan Dinas Operasional atau Lapangan jumlah Pengadaan Peralatan dan Mesin Lainnya	-			-	2 unit	937,961,000	1,100,583,000	1,100,583,000			-	-	Satuan Polisi Pamong Praja dan Kebakaran		1,000,000,000	SATUAN POLISI PAMONG PRAJA DAN DAMKAR
	1	05	01	2.07	0010	Pengadaan Sarana dan Prasarana Gedung Kantor atau Bangunan Lainnya																	
	1	05				URUSAN PEMERINTAHAN BIDANG KETENTERAMAN DAN KETERTIBAN UMUM SERTA PERLINDUNGAN MASYARAKAT							10,123,451,282	9,885,024,400	9,885,024,400						11,747,391,888		
408	1	05	01			PROGRAM PENUNJANG URUSAN PEMERINTAHAN DAERAH KABUPATEN/KOTA	Cakupan pelayanan administrasi urusan penunjan pemerintahan				-	100 %	8,518,087,282	8,491,807,540	8,491,807,540						9,951,891,887		
	1	05	01	2.08		Penyediaan Jasa Penunjang Urusan Pemerintahan Daerah	Terlaksananya penyediaan jasa komunikasi, sumber daya air dan listrik Tersediaan Jasa Pelayanan Umum Kantor Tersediannya jasa surat menyurat	-			-	12 bulan 222 Orang	3,374,100,000	3,335,959,800	3,335,959,800			-	-	Satuan Polisi Pamong Praja dan Kebakaran		3,374,100,000	SATUAN POLISI PAMONG PRAJA DAN DAMKAR
	1	05	01	2.08	0001	Penyediaan Jasa Surat Menyurat																	
							Jumlah Laporan Penyediaan Jasa Surat Menyurat				10 Laporan	10 Laporan	8,000,000	-	-	Kab. Konawe Kepulauan, Semua Kecamatan, Semua Kel/Desa	Dana Transfer Umum-Dana Alokasi Umum	-	-		-		SATUAN POLISI PAMONG PRAJA DAN DAMKAR
	1	05				URUSAN PEMERINTAHAN BIDANG KETENTERAMAN DAN KETERTIBAN UMUM SERTA PERLINDUNGAN MASYARAKAT							10,123,451,282	9,885,024,400	9,885,024,400						11,747,391,888		
409	1	05	01			PROGRAM PENUNJANG URUSAN PEMERINTAHAN DAERAH KABUPATEN/KOTA	Cakupan pelayanan adminitrasi urusan penunjan pemerintahan				-	100 %	8,518,087,282	8,491,807,540	8,491,807,540						9,951,891,887		
	1	05	01	2.08		Penyediaan Jasa Penunjang Urusan Pemerintahan Daerah	Terlaksananya penyediaan jasa komunikasi, sumber daya air dan listrik Tersediaan Jasa Pelayanan Umum Kantor Tersediannya jasa surat menyurat	-			-	12 bulan 222 Orang	3,374,100,000	3,335,959,800	3,335,959,800			-	-	Satuan Polisi Pamong Praja dan Kebakaran		3,374,100,000	SATUAN POLISI PAMONG PRAJA DAN DAMKAR
	1	05	01	2.08	0001	Penyediaan Jasa Surat Menyurat																	
	1	05	01	2.08	0002	Penyediaan Jasa Komunikasi, Sumber Daya Air dan Listrik																	
							Jumlah Laporan Penyediaan Jasa komunikasi, Sumber Daya Air dan Listrik yang Disediakan				5 Laporan	5 Laporan	-	5,059,800	5,059,800	Kab. Konawe Kepulauan, Semua	Dana Transfer Umum-Dana Alokasi Umum	-	-		5,600,000	SATUAN POLISI PAMONG PRAJA DAN DAMKAR	

P-RKPD KABUPATEN KONAWE KEPULAUAN | 2024

N o	Kode					Urusan / Bidang Urusan / Program / Kegiatan / Sub Kegiatan	Indikator Program / Kegiatan / Sub Kegiatan	Target Akhir Periode Renstra OPD	Realisasi Capaian RENJA OPD Tahun 2022	Prakiraan Capaian Target RENJA OPD Tahun 2023	Capaian Kinerja Dan Kerangka Pendanaan								Kelompok Sasaran	Prakiraan Maju Rencana Tahun 2025		Perangkat Daerah Penanggung Jawab		
											Target 2024		Pagu Indikatif (Rp)			Lokasi	Sumber Dana	Prioritas		Target	Pagu Indikatif (Rp)			
											Sebelum	Sesudah	RKPD 2024	APBD 2024	RKPD Perubahan 2024			Nasional					Daerah	
1	2					3	4	5	6	7	8	9	10	11	12	13	14	15	16	17	18	19	20	
															Kecamatan, Semua Kel/Desa									
	1					NON URUSAN							10,123,451,282	9,885,024,400	9,885,024,400							11,747,391,888		
	1	05				-							10,123,451,282	9,885,024,400	9,885,024,400							11,747,391,888		
410	1	05	01			PROGRAM PENUNJANG URUSAN PEMERINTAHAN DAERAH KABUPATEN/KOTA	Cakupan pelayanan adminitrasi urusan penunjan pemerintahan				-	100 %	8,518,087,282	8,491,807,540	8,491,807,540						9,951,891,887			
	1	05	01	2.08		Penyediaan Jasa Penunjang Urusan Pemerintahan Daerah	Terlaksananya penyediaan jasa komunikasi, sumber daya air dan listrik Tersediaan Jasa Pelayanan Umum Kantor Tersedianya jasa surat menyurat	-			-	12 bulan 222 Orang	3,374,100,000	3,335,959,800	3,335,959,800			-	-	Satuan Polisi Pamong Praja dan Kebakaran		3,374,100,000	SATUAN POLISI PAMONG PRAJA DAN DAMKAR	
	1	05	01	2.08	0002	Penyediaan Jasa Komunikasi, Sumber Daya Air dan Listrik																		
	1					URUSAN PEMERINTAHAN WAJIB YANG BERKAITAN DENGAN PELAYANAN DASAR							10,123,451,282	9,885,024,400	9,885,024,400							11,747,391,888		
	1	05				URUSAN PEMERINTAHAN BIDANG KETENTERAMAN DAN KETERTIBAN UMUM SERTA PERLINDUNGAN MASYARAKAT							10,123,451,282	9,885,024,400	9,885,024,400							11,747,391,888		
411	1	05	01			PROGRAM PENUNJANG URUSAN PEMERINTAHAN DAERAH KABUPATEN/KOTA	Cakupan pelayanan adminitrasi urusan penunjan pemerintahan				-	100 %	8,518,087,282	8,491,807,540	8,491,807,540						9,951,891,887			
	1	05	01	2.08		Penyediaan Jasa Penunjang Urusan Pemerintahan Daerah	Terlaksananya penyediaan jasa komunikasi, sumber daya air dan listrik Tersediaan Jasa Pelayanan Umum Kantor Tersedianya jasa surat menyurat	-			-	12 bulan 222 Orang	3,374,100,000	3,335,959,800	3,335,959,800			-	-	Satuan Polisi Pamong Praja dan Kebakaran		3,374,100,000	SATUAN POLISI PAMONG PRAJA DAN DAMKAR	
	1	05	01	2.08	0004	Penyediaan Jasa Pelayanan Umum Kantor																		
							Jumlah Laporan Penyediaan Jasa Pelayanan Umum Kantor yang Disediakan				12 Laporan	12 Laporan	3,360,500,000	-	-	Kab. Konawe Kepulauan, Semua Kecamatan, Semua Kel/Desa	Dana Transfer Umum-Dana Alokasi Umum	-	-			-	SATUAN POLISI PAMONG PRAJA DAN DAMKAR	
	1	05				URUSAN PEMERINTAHAN BIDANG KETENTERAMAN DAN KETERTIBAN UMUM SERTA PERLINDUNGAN MASYARAKAT							10,123,451,282	9,885,024,400	9,885,024,400							11,747,391,888		
412	1	05	01			PROGRAM PENUNJANG URUSAN PEMERINTAHAN DAERAH KABUPATEN/KOTA	Cakupan pelayanan adminitrasi urusan penunjan pemerintahan				-	100 %	8,518,087,282	8,491,807,540	8,491,807,540						9,951,891,887			
	1	05	01	2.08		Penyediaan Jasa Penunjang Urusan Pemerintahan Daerah	Terlaksananya penyediaan jasa komunikasi, sumber daya air dan listrik Tersediaan Jasa Pelayanan Umum Kantor Tersedianya jasa surat menyurat	-			-	12 bulan 222 Orang	3,374,100,000	3,335,959,800	3,335,959,800			-	-	Satuan Polisi Pamong Praja dan Kebakaran		3,374,100,000	SATUAN POLISI PAMONG PRAJA DAN DAMKAR	
	1	05	01	2.08	0004	Penyediaan Jasa Pelayanan Umum Kantor																		
	1	05				URUSAN PEMERINTAHAN BIDANG KETENTERAMAN DAN KETERTIBAN UMUM SERTA PERLINDUNGAN MASYARAKAT							10,123,451,282	9,885,024,400	9,885,024,400							11,747,391,888		
413	1	05	01			PROGRAM PENUNJANG URUSAN PEMERINTAHAN DAERAH KABUPATEN/KOTA	Cakupan pelayanan adminitrasi urusan penunjan pemerintahan				-	100 %	8,518,087,282	8,491,807,540	8,491,807,540						9,951,891,887			

P-RKPD KABUPATEN KONAWE KEPULAUAN | 2024

No	Kode					Urusan / Bidang Urusan / Program / Kegiatan / Sub Kegiatan	Indikator Program / Kegiatan / Sub Kegiatan	Target Akhir Periode Renstra OPD	Realisasi Capaian RENJA OPD Tahun 2022	Prakiraan Capaian Target RENJA OPD Tahun 2023	Capaian Kinerja Dan Kerangka Pendanaan						Kelompok Sasaran	Prakiraan Maju Rencana Tahun 2025		Perangkat Daerah Penanggung Jawab			
											Target 2024		Pagu Indikatif (Rp)			Lokasi		Sumber Dana	Prioritas		Target	Pagu Indikatif (Rp)	
											Sebelum	Sesudah	RKPD 2024	APBD 2024	RKPD Perubahan 2024				Nasional				Daerah
1	2					3	4	5	6	7	8	9	10	11	12	13	14	15	16	17	18	19	20
	1	05	01	2.09		Pemeliharaan Barang Milik Daerah Penunjang Urusan Pemerintahan Daerah	Jumlah Pemeliharaan/ reehabilitasi Sarana dan Prasarana Gedung Kantor atau Bangunan Lainnya Jumlah Pemeliharaan/ Rehabilitas Gedung Kantor dan Bangunan Lainnya jumlah Penyediaan Jasa Pemeliharaan,Biaya Pemeliharaan, Pajak,dan Perizinan Kendaraan Dinas Operasional atau Lapangan	-			-	12 bulan 17 unit 1 paket	400,000,000	420,150,000	420,150,000			-	-	Satuan Polisi Pamong Praja dan Kebakaran		400,000,000	SATUAN POLISI PAMONG PRAJA DAN DAMKAR
	1	05	01	2.09	0002	Penyediaan Jasa Pemeliharaan, Biaya Pemeliharaan, Pajak dan Perizinan Kendaraan Dinas Operasional atau Lapangan																	
							Jumlah Kendaraan Dinas Operasional atau Lapangan yang Dipelihara dan dibayarkan Pajak dan Perizinannya				15 Unit	15 Unit	400,000,000	-	-	Kab. Konawe Kepulauan, Semua Kecamatan, Semua Kel/Desa	Dana Transfer Umum-Dana Alokasi Umum	-	-			-	SATUAN POLISI PAMONG PRAJA DAN DAMKAR
	1	05				URUSAN PEMERINTAHAN BIDANG KETENTERAMAN DAN KETERTIBAN UMUM SERTA PERLINDUNGAN MASYARAKAT							10,123,451,282	9,885,024,400	9,885,024,400						11,747,391,888		
414	1	05	01			PROGRAM PENUNJANG URUSAN PEMERINTAHAN DAERAH KABUPATEN/KOTA	Cakupan pelayanan adminitrasi urusan penunjan pemerintahan				-	100 %	8,518,087,282	8,491,807,540	8,491,807,540							9,951,891,887	
	1	05	01	2.09		Pemeliharaan Barang Milik Daerah Penunjang Urusan Pemerintahan Daerah	Jumlah Pemeliharaan/ reehabilitasi Sarana dan Prasarana Gedung Kantor atau Bangunan Lainnya Jumlah Pemeliharaan/ Rehabilitas Gedung Kantor dan Bangunan Lainnya jumlah Penyediaan Jasa Pemeliharaan,Biaya Pemeliharaan, Pajak,dan Perizinan Kendaraan Dinas Operasional atau Lapangan	-			-	12 bulan 17 unit 1 paket	400,000,000	420,150,000	420,150,000			-	-	Satuan Polisi Pamong Praja dan Kebakaran		400,000,000	SATUAN POLISI PAMONG PRAJA DAN DAMKAR
	1	05	01	2.09	0002	Penyediaan Jasa Pemeliharaan, Biaya Pemeliharaan, Pajak dan Perizinan Kendaraan Dinas Operasional atau Lapangan																	
	1	05				URUSAN PEMERINTAHAN BIDANG KETENTERAMAN DAN KETERTIBAN UMUM SERTA PERLINDUNGAN MASYARAKAT							10,123,451,282	9,885,024,400	9,885,024,400						11,747,391,888		
415	1	05	02			PROGRAM PENINGKATAN KETENTERAMAN DAN KETERTIBAN UMUM	Cakupan penanganan gangguan ketentraman, keamanan dan ketertiban umum				-	100 persen	854,864,000	596,591,700	596,591,700							900,000,001	
	1	05	02	2.01		Penanganan Gangguan Ketenteraman dan Ketertiban Umum dalam 1 (Satu) Daerah Kabupaten/Kota	Jumlah Dokumen Hasil Pelaksanaan Kerja Sama antar Lembaga dan Kemitraan dalam Teknik Pencegahan Kejahatan Jumlah Dokumen Hasil Pelaksanaan Koordinasi Penyelenggaraan Ketenteraman, Ketertiban Umum dan Perlindungan Masyarakat Tingkat Kabupaten/Kota Jumlah Dokumen yang Memuat Hasil Pemberdayaan Perlindungan Masyarakat dalam rangka Ketenteraman dan Ketertiban Umum Jumlah Kasus Gangguan Ketenteraman dan Ketertiban Umum berdasarkan Perda dan Perkada Melalui Penertiban dan Penanganan Unjuk Rasa dan	-			-	12 dokumen 12 kasus 190 kasus 2 dokumen	530,000,000	316,960,700	316,960,700			-	-	Satuan Polisi Pamong Praja dan Kebakaran		530,000,001	SATUAN POLISI PAMONG PRAJA DAN DAMKAR

P-RKPD KABUPATEN KONAWE KEPULAUAN | 2024

N o	Kode					Urusan / Bidang Urusan / Program / Kegiatan / Sub Kegiatan	Indikator Program / Kegiatan / Sub Kegiatan	Target Akhir Periode Renstra OPD	Realisasi Capaian RENJA OPD Tahun 2022	Prakiraan Capaian Target RENJA OPD Tahun 2023	Capaian Kinerja Dan Kerangka Pendanaan						Kelompok Sasaran	Prakiraan Maju Rencana Tahun 2025		Perangkat Daerah Penanggung Jawab					
											Target 2024		Pagu Indikatif (Rp)			Lokasi		Sumber Dana	Prioritas		Target	Pagu Indikatif (Rp)			
											Sebelum	Sesudah	RKPD 2024	APBD 2024	RKPD Perubahan 2024				Nasional				Daerah		
1	2					3	4	5	6	7	8	9	10	11	12	13	14	15	16	17	18	19	20		
						Kerusuhan Massa yang Dilakukan Penindakan Jumlah Kasus Gangguan Ketenteraman dan Ketertiban Umum yang Dicegah Melalui Deteksi Dini dan Cegah Dini, Pembinaan dan Penyuluhan, Pelaksanaan Patroli, Pengamanan, dan Pengawalan																			
	1	05	02	2.01	0003	Koordinasi Penyelenggaraan Ketentraman dan Ketertiban Umum serta Perlindungan Masyarakat Tingkat Kabupaten/Kota																			
						Jumlah Dokumen Hasil Pelaksanaan Koordinasi Penyelenggaraan Ketenteraman, Ketertiban Umum dan Perlindungan Masyarakat Tingkat Kabupaten/Kota				10 Dokumen	10 Dokumen	90,000,000	-	-	Kab. Konawe Kepulauan, Semua Kecamatan, Semua Kel/Desa	Dana Transfer Umum-Dana Alokasi Umum	-	-			-	SATUAN POLISI PAMONG PRAJA DAN DAMKAR			
	1	05				URUSAN PEMERINTAHAN BIDANG KETENTERAMAN DAN KETERTIBAN UMUM SERTA PERLINDUNGAN MASYARAKAT						10,123,451,282	9,885,024,400	9,885,024,400						11,747,391,888					
416	1	05	02			PROGRAM PENINGKATAN KETENTERAMAN DAN KETERTIBAN UMUM	Cakupan penanganan gangguan ketentraman, keamanan dan ketertiban umum				-	100 persen	854,864,000	596,591,700	596,591,700						900,000,001				
	1	05	02	2.01		Penanganan Gangguan Ketenteraman dan Ketertiban Umum dalam 1 (Satu) Daerah Kabupaten/Kota	Jumlah Dokumen Hasil Pelaksanaan Kerja Sama antar Lembaga dan Kemitraan dalam Teknik Pencegahan Kejahatan Jumlah Dokumen Hasil Pelaksanaan Koordinasi Penyelenggaraan Ketenteraman, Ketertiban Umum dan Perlindungan Masyarakat Tingkat Kabupaten/Kota Jumlah Dokumen yang Memuat Hasil Pemberdayaan Perlindungan Masyarakat dalam rangka Ketenteraman dan Ketertiban Umum Jumlah Kasus Gangguan Ketenteraman dan Ketertiban Umum berdasarkan Perda dan Perkada Melalui Penertiban dan Penanganan Unjuk Rasa dan Kerusuhan Massa yang Dilakukan Penindakan Jumlah Kasus Gangguan Ketenteraman dan Ketertiban Umum yang Dicegah Melalui Deteksi Dini dan Cegah Dini, Pembinaan dan Penyuluhan, Pelaksanaan Patroli, Pengamanan, dan Pengawalan	-			-	12 dokumen 12 kasus 190 kasus 2 dokumen	530,000,000	316,960,700	316,960,700			-	-	Satuan Polisi Pamong Praja dan Kebakaran		530,000,001	SATUAN POLISI PAMONG PRAJA DAN DAMKAR		
	1	05	02	2.01	0003	Koordinasi Penyelenggaraan Ketentraman dan Ketertiban Umum serta Perlindungan Masyarakat Tingkat Kabupaten/Kota																			
	1	05				URUSAN PEMERINTAHAN BIDANG KETENTERAMAN DAN KETERTIBAN UMUM SERTA PERLINDUNGAN MASYARAKAT						10,123,451,282	9,885,024,400	9,885,024,400						11,747,391,888					
417	1	05	02			PROGRAM PENINGKATAN KETENTERAMAN DAN KETERTIBAN UMUM	Cakupan penanganan gangguan ketentraman, keamanan dan ketertiban umum				-	100 persen	854,864,000	596,591,700	596,591,700						900,000,001				

P-RKPD KABUPATEN KONAWE KEPULAUAN | 2024

N o	Kode					Urusan / Bidang Urusan / Program / Kegiatan / Sub Kegiatan	Indikator Program / Kegiatan / Sub Kegiatan	Target Akhir Periode Renstra OPD	Realisasi Capaian RENJA OPD Tahun 2022	Prakiraan Capaian Target RENJA OPD Tahun 2023	Capaian Kinerja Dan Kerangka Pendanaan						Kelompok Sasaran	Prakiraan Maju Rencana Tahun 2025		Perangkat Daerah Penanggung Jawab			
											Target 2024		Pagu Indikatif (Rp)			Lokasi		Sumber Dana	Prioritas		Target	Pagu Indikatif (Rp)	
											Sebelum	Sesudah	RKPD 2024	APBD 2024	RKPD Perubahan 2024				Nasional				Daerah
1	2					3	4	5	6	7	8	9	10	11	12	13	14	15	16	17	18	19	20
	1	05	02	2.01		Penanganan Gangguan Ketenteraman dan Ketertiban Umum dalam 1 (Satu) Daerah Kabupaten/Kota	Jumlah Dokumen Hasil Pelaksanaan Kerja Sama antar Lembaga dan Kemitraan dalam Teknik Pencegahan Kejahatan Jumlah Dokumen Hasil Pelaksanaan Koordinasi Penyelenggaraan Ketenteraman, Ketertiban Umum dan Perlindungan Masyarakat Tingkat Kabupaten/Kota Jumlah Dokumen yang Memuat Hasil Pemberdayaan Perlindungan Masyarakat dalam rangka Ketenteraman dan Ketertiban Umum Jumlah Kasus Gangguan Ketenteraman dan Ketertiban Umum berdasarkan Perda dan Perkada Melalui Penertiban dan Penanganan Unjuk Rasa dan Kerusuhan Massa yang Dilakukan Penindakan Jumlah Kasus Gangguan Ketenteraman dan Ketertiban Umum yang Dicegah Melalui Deteksi Dini dan Cegah Dini, Pembinaan dan Penyuluhan, Pelaksanaan Patroli, Pengamanan, dan Pengawalan	-			-	12 dokumen 12 kasus 190 kasus 2 dokumen	530,000,000	316,960,700	316,960,700			-	-	Satuan Polisi Pamong Praja dan Kebakaran		530,000,001	SATUAN POLISI PAMONG PRAJA DAN DAMKAR
	1	05	02	2.01	0004	Pemberdayaan Perlindungan Masyarakat dalam rangka Ketentraman dan Ketertiban Umum																	
							Jumlah Dokumen yang Memuat Hasil Pemberdayaan Perlindungan Masyarakat dalam rangka Ketenteraman dan Ketertiban Umum				5 Dokumen	5 Dokumen	100,000,000	-	-	Kab. Konawe Kepulauan, Semua Kecamatan, Semua Kel/Desa	Dana Transfer Umum-Dana Alokasi Umum	-	-		-	SATUAN POLISI PAMONG PRAJA DAN DAMKAR	
	1	05				URUSAN PEMERINTAHAN BIDANG KETENTERAMAN DAN KETERTIBAN UMUM SERTA PERLINDUNGAN MASYARAKAT							10,123,451,282	9,885,024,400	9,885,024,400						11,747,391,888		
418	1	05	02			PROGRAM PENINGKATAN KETENTERAMAN DAN KETERTIBAN UMUM	Cakupan penanganan gangguan ketentraman, keamanan dan ketertiban umum				-	100 persen	854,864,000	596,591,700	596,591,700						900,000,001		
	1	05	02	2.01		Penanganan Gangguan Ketenteraman dan Ketertiban Umum dalam 1 (Satu) Daerah Kabupaten/Kota	Jumlah Dokumen Hasil Pelaksanaan Kerja Sama antar Lembaga dan Kemitraan dalam Teknik Pencegahan Kejahatan Jumlah Dokumen Hasil Pelaksanaan Koordinasi Penyelenggaraan Ketenteraman, Ketertiban Umum dan Perlindungan Masyarakat Tingkat Kabupaten/Kota Jumlah Dokumen yang Memuat Hasil Pemberdayaan Perlindungan Masyarakat dalam rangka Ketenteraman dan Ketertiban Umum Jumlah Kasus Gangguan Ketenteraman dan Ketertiban Umum berdasarkan Perda dan Perkada Melalui Penertiban dan Penanganan Unjuk Rasa dan Kerusuhan Massa yang Dilakukan Penindakan Jumlah Kasus Gangguan Ketenteraman dan Ketertiban Umum yang Dicegah Melalui	-			-	12 dokumen 12 kasus 190 kasus 2 dokumen	530,000,000	316,960,700	316,960,700			-	-	Satuan Polisi Pamong Praja dan Kebakaran		530,000,001	SATUAN POLISI PAMONG PRAJA DAN DAMKAR

P-RKPD KABUPATEN KONAWE KEPULAUAN | 2024

N o	Kode					Urusan / Bidang Urusan / Program / Kegiatan / Sub Kegiatan	Indikator Program / Kegiatan / Sub Kegiatan	Target Akhir Periode Renstra OPD	Realisasi Capaian RENJA OPD Tahun 2022	Prakiraan Capaian Target RENJA OPD Tahun 2023	Capaian Kinerja Dan Kerangka Pendanaan						Kelompok Sasaran	Prakiraan Maju Rencana Tahun 2025		Perangkat Daerah Penanggung Jawab					
											Target 2024		Pagu Indikatif (Rp)			Lokasi		Sumber Dana	Prioritas		Target	Pagu Indikatif (Rp)			
											Sebelum	Sesudah	RKPD 2024	APBD 2024	RKPD Perubahan 2024				Nasional				Daerah		
1	2					3	4	5	6	7	8	9	10	11	12	13	14	15	16	17	18	19	20		
							Deteksi Dini dan Cegah Dini, Pembinaan dan Penyuluhan, Pelaksanaan Patroli, Pengamanan, dan Pengawalan																		
	1	05	02	2.01	0004	Pemberdayaan Perlindungan Masyarakat dalam rangka Ketentraman dan Ketertiban Umum																			
	1	05				URUSAN PEMERINTAHAN BIDANG KETENTERAMAN DAN KETERTIBAN UMUM SERTA PERLINDUNGAN MASYARAKAT							10,123,451,282	9,885,024,400	9,885,024,400						11,747,391,888				
419	1	05	02			PROGRAM PENINGKATAN KETENTERAMAN DAN KETERTIBAN UMUM	Cakupan penanganan gangguan ketentraman, keamanan dan ketertiban umum				-	100 persen	854,864,000	596,591,700	596,591,700							900,000,001			
	1	05	02	2.01		Penanganan Gangguan Ketenteraman dan Ketertiban Umum dalam 1 (Satu) Daerah Kabupaten/Kota	Jumlah Dokumen Hasil Pelaksanaan Kerja Sama antar Lembaga dan Kemitraan dalam Teknik Pencegahan Kejahatan Jumlah Dokumen Hasil Pelaksanaan Koordinasi Penyelenggaraan Ketenteraman, Ketertiban Umum dan Perlindungan Masyarakat Tingkat Kabupaten/Kota Jumlah Dokumen yang Memuat Hasil Pemberdayaan Perlindungan Masyarakat dalam rangka Ketenteraman dan Ketertiban Umum Jumlah Kasus Gangguan Ketenteraman dan Ketertiban Umum berdasarkan Perda dan Perkada Melalui Penertiban dan Penanganan Unjuk Rasa dan Kerusuhan Massa yang Dilakukan Penindakan Jumlah Kasus Gangguan Ketenteraman dan Ketertiban Umum yang Dicegah Melalui Deteksi Dini dan Cegah Dini, Pembinaan dan Penyuluhan, Pelaksanaan Patroli, Pengamanan, dan Pengawalan	-			-	12 dokumen 12 kasus 190 kasus 2 dokumen	530,000,000	316,960,700	316,960,700			-	-	Satuan Polisi Pamong Praja dan Kebakaran		530,000,001	SATUAN POLISI PAMONG PRAJA DAN DAMKAR		
	1	05	02	2.01	0006	Kerja Sama antar Lembaga dan Kemitraan dalam Teknik Pencegahan dan Penanganan Gangguan Ketentraman dan Ketertiban Umum																			
							Jumlah Dokumen Hasil Pelaksanaan Kerja Sama antar Lembaga dan Kemitraan dalam Teknik Pencegahan Kejahatan				7 Dokumen	7 Dokumen	50,000,000	-	-	Kab. Konawe Kepulauan, Semua Kecamatan, Semua Kel/Desa	Dana Transfer Umum-Dana Alokasi Umum	-	-		-	SATUAN POLISI PAMONG PRAJA DAN DAMKAR			
	1	05				URUSAN PEMERINTAHAN BIDANG KETENTERAMAN DAN KETERTIBAN UMUM SERTA PERLINDUNGAN MASYARAKAT							10,123,451,282	9,885,024,400	9,885,024,400						11,747,391,888				
420	1	05	02			PROGRAM PENINGKATAN KETENTERAMAN DAN KETERTIBAN UMUM	Cakupan penanganan gangguan ketentraman, keamanan dan ketertiban umum				-	100 persen	854,864,000	596,591,700	596,591,700							900,000,001			



P-RKPD KABUPATEN KONAWE KEPULAUAN | 2024

N o	Kode					Urusan / Bidang Urusan / Program / Kegiatan / Sub Kegiatan	Indikator Program / Kegiatan / Sub Kegiatan	Target Akhir Periode Renstra OPD	Realisasi Capaian RENJA OPD Tahun 2022	Prakiraan Capaian Target RENJA OPD Tahun 2023	Capaian Kinerja Dan Kerangka Pendanaan						Kelompok Sasaran	Prakiraan Maju Rencana Tahun 2025		Perangkat Daerah Penanggung Jawab			
											Target 2024		Pagu Indikatif (Rp)			Lokasi		Sumber Dana	Prioritas		Target	Pagu Indikatif (Rp)	
											Sebelum	Sesudah	RKPD 2024	APBD 2024	RKPD Perubahan 2024				Nasional				Daerah
1	2					3	4	5	6	7	8	9	10	11	12	13	14	15	16	17	18	19	20
	1	05	02	2.01		Penanganan Gangguan Ketenteraman dan Ketertiban Umum dalam 1 (Satu) Daerah Kabupaten/Kota	Jumlah Dokumen Hasil Pelaksanaan Kerja Sama antar Lembaga dan Kemitraan dalam Teknik Pencegahan Kejahatan Jumlah Dokumen Hasil Pelaksanaan Koordinasi Penyelenggaraan Ketenteraman, Ketertiban Umum dan Perlindungan Masyarakat Tingkat Kabupaten/Kota Jumlah Dokumen yang Memuat Hasil Pemberdayaan Perlindungan Masyarakat dalam rangka Ketenteraman dan Ketertiban Umum Jumlah Kasus Gangguan Ketenteraman dan Ketertiban Umum berdasarkan Perda dan Perkada Melalui Penertiban dan Penanganan Unjuk Rasa dan Kerusuhan Massa yang Dilakukan Penindakan Jumlah Kasus Gangguan Ketenteraman dan Ketertiban Umum yang Dicegah Melalui Deteksi Dini dan Cegah Dini, Pembinaan dan Penyuluhan, Pelaksanaan Patroli, Pengamanan, dan Pengawalan	-			-	12 dokumen 12 kasus 190 kasus 2 dokumen	530,000,000	316,960,700	316,960,700			-	-	Satuan Polisi Pamong Praja dan Kebakaran		530,000,001	SATUAN POLISI PAMONG PRAJA DAN DAMKAR
	1	05	02	2.01	0006	Kerja Sama antar Lembaga dan Kemitraan dalam Teknik Pencegahan dan Penanganan Gangguan Ketentraman dan Ketertiban Umum																	
	1	05				URUSAN PEMERINTAHAN BIDANG KETENTERAMAN DAN KETERTIBAN UMUM SERTA PERLINDUNGAN MASYARAKAT							10,123,451,282	9,885,024,400	9,885,024,400							11,747,391,888	
421	1	05	02			PROGRAM PENINGKATAN KETENTERAMAN DAN KETERTIBAN UMUM	Cakupan penanganan gangguan ketentraman, keamanan dan ketertiban umum				-	100 persen	854,864,000	596,591,700	596,591,700							900,000,001	
	1	05	02	2.01		Penanganan Gangguan Ketenteraman dan Ketertiban Umum dalam 1 (Satu) Daerah Kabupaten/Kota	Jumlah Dokumen Hasil Pelaksanaan Kerja Sama antar Lembaga dan Kemitraan dalam Teknik Pencegahan Kejahatan Jumlah Dokumen Hasil Pelaksanaan Koordinasi Penyelenggaraan Ketenteraman, Ketertiban Umum dan Perlindungan Masyarakat Tingkat Kabupaten/Kota Jumlah Dokumen yang Memuat Hasil Pemberdayaan Perlindungan Masyarakat dalam rangka Ketenteraman dan Ketertiban Umum Jumlah Kasus Gangguan Ketenteraman dan Ketertiban Umum berdasarkan Perda dan Perkada Melalui Penertiban dan Penanganan Unjuk Rasa dan Kerusuhan Massa yang Dilakukan Penindakan Jumlah Kasus Gangguan Ketenteraman dan Ketertiban Umum yang Dicegah Melalui Deteksi Dini dan Cegah Dini, Pembinaan dan Penyuluhan, Pelaksanaan Patroli, Pengamanan, dan Pengawalan	-			-	12 dokumen 12 kasus 190 kasus 2 dokumen	530,000,000	316,960,700	316,960,700			-	-	Satuan Polisi Pamong Praja dan Kebakaran		530,000,001	SATUAN POLISI PAMONG PRAJA DAN DAMKAR

P-RKPD KABUPATEN KONAWE KEPULAUAN | 2024

N o	Kode					Urusan / Bidang Urusan / Program / Kegiatan / Sub Kegiatan	Indikator Program / Kegiatan / Sub Kegiatan	Target Akhir Periode Renstra OPD	Realisasi Capaian RENJA OPD Tahun 2022	Prakiraan Capaian Target RENJA OPD Tahun 2023	Capaian Kinerja Dan Kerangka Pendanaan						Kelompok Sasaran	Prakiraan Maju Rencana Tahun 2025		Perangkat Daerah Penanggung Jawab			
											Target 2024		Pagu Indikatif (Rp)			Lokasi		Sumber Dana	Prioritas		Target	Pagu Indikatif (Rp)	
											Sebelum	Sesudah	RKPD 2024	APBD 2024	RKPD Perubahan 2024				Nasional				Daerah
1	2					3	4	5	6	7	8	9	10	11	12	13	14	15	16	17	18	19	20
	1	05	02	2.01	0015	Pencegahan Gangguan Ketenteraman dan Ketertiban Umum Melalui Deteksi Dini dan Cegah Dini, Pembinaan dan Penyuluhan, Pelaksanaan Patroli, Pengamanan, dan Pengawasan																	
							Jumlah Laporan Gangguan Ketenteraman dan Ketertiban Umum yang Dicegah Melalui Deteksi Dini dan Cegah Dini, Pembinaan dan Penyuluhan, Patroli, Pengamanan, dan Pengawasan				10 Kasus	10 Kasus	90,000,000	-	-	Kab. Konawe Kepulauan, Semua Kecamatan, Semua Kel/Desa	Dana Transfer Umum-Dana Alokasi Umum	-	-			-	SATUAN POLISI PAMONG PRAJA DAN DAMKAR
	1	05				URUSAN PEMERINTAHAN BIDANG KETENTERAMAN DAN KETERTIBAN UMUM SERTA PERLINDUNGAN MASYARAKAT							10,123,451,282	9,885,024,400	9,885,024,400					11,747,391,888			
4 2 2	1	05	02			PROGRAM PENINGKATAN KETENTERAMAN DAN KETERTIBAN UMUM	Cakupan penanganan gangguan ketentraman, keamanan dan ketertiban umum				-	100 persen	854,864,000	596,591,700	596,591,700							900,000,001	
	1	05	02	2.01		Penanganan Gangguan Ketenteraman dan Ketertiban Umum dalam 1 (Satu) Daerah Kabupaten/Kota	Jumlah Dokumen Hasil Pelaksanaan Kerja Sama antar Lembaga dan Kemitraan dalam Teknik Pencegahan Kejahatan Jumlah Dokumen Hasil Pelaksanaan Koordinasi Penyelenggaraan Ketenteraman, Ketertiban Umum dan Perlindungan Masyarakat Tingkat Kabupaten/Kota Jumlah Dokumen yang Memuat Hasil Pemberdayaan Perlindungan Masyarakat dalam rangka Ketenteraman dan Ketertiban Umum Jumlah Kasus Gangguan Ketenteraman dan Ketertiban Umum berdasarkan Perda dan Perkada Melalui Penertiban dan Penanganan Unjuk Rasa dan Kerusuhan Massa yang Dilakukan Penindakan Jumlah Kasus Gangguan Ketenteraman dan Ketertiban Umum yang Dicegah Melalui Deteksi Dini dan Cegah Dini, Pembinaan dan Penyuluhan, Pelaksanaan Patroli, Pengamanan, dan Pengawasan	-			-	12 dokumen 12 kasus 190 kasus 2 dokumen	530,000,000	316,960,700	316,960,700			-	-	Satuan Polisi Pamong Praja dan Kebakaran		530,000,001	SATUAN POLISI PAMONG PRAJA DAN DAMKAR
	1	05	02	2.01	0015	Pencegahan Gangguan Ketenteraman dan Ketertiban Umum Melalui Deteksi Dini dan Cegah Dini, Pembinaan dan Penyuluhan, Pelaksanaan Patroli, Pengamanan, dan Pengawasan																	
	1	05				URUSAN PEMERINTAHAN BIDANG KETENTERAMAN DAN KETERTIBAN UMUM SERTA PERLINDUNGAN MASYARAKAT							10,123,451,282	9,885,024,400	9,885,024,400					11,747,391,888			
4 2 3	1	05	02			PROGRAM PENINGKATAN KETENTERAMAN DAN KETERTIBAN UMUM	Cakupan penanganan gangguan ketentraman, keamanan dan ketertiban umum				-	100 persen	854,864,000	596,591,700	596,591,700							900,000,001	
	1	05	02	2.01		Penanganan Gangguan Ketenteraman dan Ketertiban Umum dalam 1 (Satu) Daerah Kabupaten/Kota	Jumlah Dokumen Hasil Pelaksanaan Kerja Sama antar Lembaga dan Kemitraan dalam Teknik Pencegahan Kejahatan Jumlah Dokumen Hasil Pelaksanaan Koordinasi Penyelenggaraan Ketenteraman, Ketertiban Umum dan Perlindungan Masyarakat Tingkat Kabupaten/Kota Jumlah Dokumen yang Memuat Hasil Pemberdayaan Perlindungan Masyarakat dalam rangka Ketenteraman dan	-			-	12 dokumen 12 kasus 190 kasus 2 dokumen	530,000,000	316,960,700	316,960,700			-	-	Satuan Polisi Pamong Praja dan Kebakaran		530,000,001	SATUAN POLISI PAMONG PRAJA DAN DAMKAR

P-RKPD KABUPATEN KONAWE KEPULAUAN | 2024

N o	Kode					Urusan / Bidang Urusan / Program / Kegiatan / Sub Kegiatan	Indikator Program / Kegiatan / Sub Kegiatan	Target Akhir Periode Renstra OPD	Realisasi Capaian RENJA OPD Tahun 2022	Prakiraan Capaian Target RENJA OPD Tahun 2023	Capaian Kinerja Dan Kerangka Pendanaan										Kelompok Sasaran	Prakiraan Maju Rencana Tahun 2025		Perangkat Daerah Penanggung Jawab
											Target 2024		Pagu Indikatif (Rp)			Lokasi	Sumber Dana	Prioritas		Target		Pagu Indikatif (Rp)		
											Sebelum	Sesudah	RKPD 2024	APBD 2024	RKPD Perubahan 2024			Nasional	Daerah					
1	2					3	4	5	6	7	8	9	10	11	12	13	14	15	16	17	18	19	20	
						Ketertiban Umum Jumlah Kasus Gangguan Ketenteraman dan Ketertiban Umum berdasarkan Perda dan Perkada Melalui Penertiban dan Penanganan Unjuk Rasa dan Kerusuhan Massa yang Dilakukan Penindakan Jumlah Kasus Gangguan Ketenteraman dan Ketertiban Umum yang Dicegah Melalui Deteksi Dini dan Cegah Dini, Pembinaan dan Penyuluhan, Pelaksanaan Patroli, Pengamanan, dan Pengawalan																		
	1	05	02	2.01	0016	Penindakan Atas Gangguan Ketenteraman dan Ketertiban Umum berdasarkan Perda dan Perkada Melalui Penertiban dan Penanganan Unjuk Rasa dan Kerusuhan Massa																		
						Jumlah Laporan Gangguan Ketenteraman dan Ketertiban Umum berdasarkan Perda dan Perkada Melalui Penertiban dan Penanganan Unjuk Rasa dan Kerusuhan Massa yang Dilakukan Penindakan				10 Kasus	10 Kasus	200,000,000	-	-	Kab. Konawe Kepulauan, Semua Kecamatan, Semua Kel/Desa	Dana Transfer Umum-Dana Alokasi Umum	-	-			-	SATUAN POLISI PAMONG PRAJA DAN DAMKAR		
	1	05				URUSAN PEMERINTAHAN BIDANG KETENTERAMAN DAN KETERTIBAN UMUM SERTA PERLINDUNGAN MASYARAKAT						10,123,451,282	9,885,024,400	9,885,024,400							11,747,391,888			
424	1	05	02			PROGRAM PENINGKATAN KETENTERAMAN DAN KETERTIBAN UMUM	Cakupan penanganan gangguan ketentraman, keamanan dan ketertiban umum				-	100 persen	854,864,000	596,591,700	596,591,700							900,000,001		
	1	05	02	2.01		Penanganan Gangguan Ketenteraman dan Ketertiban Umum dalam 1 (Satu) Daerah Kabupaten/Kota	Jumlah Dokumen Hasil Pelaksanaan Kerja Sama antar Lembaga dan Kemitraan dalam Teknik Pencegahan Kejahatan Jumlah Dokumen Hasil Pelaksanaan Koordinasi Penyelenggaraan Ketenteraman, Ketertiban Umum dan Perlindungan Masyarakat Tingkat Kabupaten/Kota Jumlah Dokumen yang Memuat Hasil Pemberdayaan Perlindungan Masyarakat dalam rangka Ketenteraman dan Ketertiban Umum Jumlah Kasus Gangguan Ketenteraman dan Ketertiban Umum berdasarkan Perda dan Perkada Melalui Penertiban dan Penanganan Unjuk Rasa dan Kerusuhan Massa yang Dilakukan Penindakan Jumlah Kasus Gangguan Ketenteraman dan Ketertiban Umum yang Dicegah Melalui Deteksi Dini dan Cegah Dini, Pembinaan dan Penyuluhan, Pelaksanaan Patroli, Pengamanan, dan Pengawalan	-			-	12 dokumen 12 kasus 190 kasus 2 dokumen	530,000,000	316,960,700	316,960,700			-	-	Satuan Polisi Pamong Praja dan Kebakaran		530,000,001	SATUAN POLISI PAMONG PRAJA DAN DAMKAR	
	1	05	02	2.01	0016	Penindakan Atas Gangguan Ketenteraman dan Ketertiban Umum berdasarkan Perda dan Perkada Melalui Penertiban dan Penanganan Unjuk Rasa dan Kerusuhan Massa																		
	1	05				URUSAN PEMERINTAHAN BIDANG KETENTERAMAN DAN KETERTIBAN UMUM SERTA PERLINDUNGAN MASYARAKAT						10,123,451,282	9,885,024,400	9,885,024,400							11,747,391,888			
425	1	05	02			PROGRAM PENINGKATAN KETENTERAMAN DAN	Cakupan penanganan gangguan ketentraman, keamanan dan ketertiban umum				-	95 persen	854,864,000	596,591,700	596,591,700							900,000,001		

P-RKPD KABUPATEN KONAWE KEPULAUAN | 2024

N o	Kode					Urusan / Bidang Urusan / Program / Kegiatan / Sub Kegiatan	Indikator Program / Kegiatan / Sub Kegiatan	Target Akhir Periode Renstra OPD	Realisasi Capaian RENJA OPD Tahun 2022	Prakiraan Capaian Target RENJA OPD Tahun 2023	Capaian Kinerja Dan Kerangka Pendanaan						Kelompok Sasaran	Prakiraan Maju Rencana Tahun 2025		Perangkat Daerah Penanggung Jawab			
											Target 2024		Pagu Indikatif (Rp)			Lokasi		Sumber Dana	Prioritas		Target	Pagu Indikatif (Rp)	
											Sebelum	Sesudah	RKPD 2024	APBD 2024	RKPD Perubahan 2024				Nasional				Daerah
1	2					3	4	5	6	7	8	9	10	11	12	13	14	15	16	17	18	19	20
						KETERTIBAN UMUM																	
	1	05	02	2.02		Penegakan Peraturan Daerah Kabupaten/Kota dan Peraturan Bupati/Wali Kota	Jumlah Laporan Hasil Pelaksanaan Pengawasan yang Dilakukan Terhadap Kepatuhan Terhadap Pelaksanaan Peraturan Daerah dan Peraturan Bupati/Wali Kota Jumlah Laporan Hasil Pelaksanaan Sosialisasi Penegakan Perda/Perkada kepada Masyarakat/Kelompok Masyarakat/Pelaku Usaha Jumlah Laporan Pelaksanaan Penanganan Atas Pelanggaran Peraturan Daerah dan Peraturan Gubernur yang Dapat Ditangani Sesuai SOP	-			-	16 dokumen 17 laporan 2 laporan	150,000,000	139,755,000	139,755,000			Memperkuat Stabilitas Polhukhankam Dan Transformasi Pelayanan Publik	11. Ketertiban dan ketentraman umum	Satuan Polisi Pamong Praja dan Kebakaran		170,000,000	SATUAN POLISI PAMONG PRAJA DAN DAMKAR
	1	05	02	2.02	0010	Sosialisasi Penegakan Peraturan Daerah dan Peraturan Kepala Daerah																	
							Jumlah Laporan Hasil Pelaksanaan Sosialisasi Penegakan Peraturan Daerah dan Peraturan Kepala Daerah				10 Laporan	1 Laporan	50,000,000	-	-	Kab. Konawe Kepulauan, Semua Kecamatan, Semua Kel/Desa	Dana Transfer Umum-Dana Alokasi Umum	Memperkuat Stabilitas Polhukhankam Dan Transformasi Pelayanan Publik	11. Ketertiban dan ketentraman umum		-	SATUAN POLISI PAMONG PRAJA DAN DAMKAR	
	1	05				URUSAN PEMERINTAHAN BIDANG KETENTERAMAN DAN KETERTIBAN UMUM SERTA PERLINDUNGAN MASYARAKAT							10,123,451,282	9,885,024,400	9,885,024,400							11,747,391,888	
426	1	05	02			PROGRAM PENINGKATAN KETENTERAMAN DAN KETERTIBAN UMUM	Cakupan penanganan gangguan ketentraman, keamanan dan ketertiban umum				-	95 persen	854,864,000	596,591,700	596,591,700							900,000,001	
	1	05	02	2.02		Penegakan Peraturan Daerah Kabupaten/Kota dan Peraturan Bupati/Wali Kota	Jumlah Laporan Hasil Pelaksanaan Pengawasan yang Dilakukan Terhadap Kepatuhan Terhadap Pelaksanaan Peraturan Daerah dan Peraturan Bupati/Wali Kota Jumlah Laporan Hasil Pelaksanaan Sosialisasi Penegakan Perda/Perkada kepada Masyarakat/Kelompok Masyarakat/Pelaku Usaha Jumlah Laporan Pelaksanaan Penanganan Atas Pelanggaran Peraturan Daerah dan Peraturan Gubernur yang Dapat Ditangani Sesuai SOP	-			-	16 dokumen 17 laporan 2 laporan	150,000,000	139,755,000	139,755,000			Memperkuat Stabilitas Polhukhankam Dan Transformasi Pelayanan Publik	11. Ketertiban dan ketentraman umum	Satuan Polisi Pamong Praja dan Kebakaran		170,000,000	SATUAN POLISI PAMONG PRAJA DAN DAMKAR
	1	05	02	2.02	0010	Sosialisasi Penegakan Peraturan Daerah dan Peraturan Kepala Daerah																	
	1	05				URUSAN PEMERINTAHAN BIDANG KETENTERAMAN DAN KETERTIBAN UMUM SERTA PERLINDUNGAN MASYARAKAT							10,123,451,282	9,885,024,400	9,885,024,400							11,747,391,888	
427	1	05	02			PROGRAM PENINGKATAN KETENTERAMAN DAN KETERTIBAN UMUM	Cakupan penanganan gangguan ketentraman, keamanan dan ketertiban umum				-	95 persen	854,864,000	596,591,700	596,591,700							900,000,001	
	1	05	02	2.02		Penegakan Peraturan Daerah Kabupaten/Kota dan Peraturan Bupati/Wali Kota	Jumlah Laporan Hasil Pelaksanaan Pengawasan yang Dilakukan Terhadap Kepatuhan Terhadap Pelaksanaan Peraturan Daerah dan Peraturan Bupati/Wali Kota Jumlah Laporan Hasil Pelaksanaan Sosialisasi Penegakan Perda/Perkada	-			-	16 dokumen 17 laporan 2 laporan	150,000,000	139,755,000	139,755,000			-	-	Satuan Polisi Pamong Praja dan Kebakaran		170,000,000	SATUAN POLISI PAMONG PRAJA DAN DAMKAR

P-RKPD KABUPATEN KONAWE KEPULAUAN | 2024

No	Kode						Urusan / Bidang Urusan / Program / Kegiatan / Sub Kegiatan	Indikator Program / Kegiatan / Sub Kegiatan	Target Akhir Periode Renstra OPD	Realisasi Capaian RENJA OPD Tahun 2022	Prakiraan Capaian Target RENJA OPD Tahun 2023	Capaian Kinerja Dan Kerangka Pendanaan							Kelompok Sasaran	Prakiraan Maju Rencana Tahun 2025		Perangkat Daerah Penanggung Jawab		
												Target 2024		Pagu Indikatif (Rp)			Lokasi	Sumber Dana		Prioritas			Target	Pagu Indikatif (Rp)
												Sebelum	Sesudah	RKPD 2024	APBD 2024	RKPD Perubahan 2024				Nasional	Daerah			
1	2						3	4	5	6	7	8	9	10	11	12	13	14	15	16	17	18	19	20
							kepada Masyarakat/Kelompok Masyarakat/Pelaku Usaha Jumlah Laporan Pelaksanaan Penanganan Atas Pelanggaran Peraturan Daerah dan Peraturan Gubernur yang Dapat Ditangani Sesuai SOP																	
	1	05	02	2.02	0011	Penanganan Atas Pelanggaran Peraturan Daerah dan Peraturan Kepala daerah																		
							Jumlah Laporan Pelaksanaan Penanganan Atas Pelanggaran Peraturan Daerah dan Peraturan kepala daerah Sesuai SOP				10 Laporan	10 Laporan	50,000,000	-	-	Kab. Konawe Kepulauan, Semua Kecamatan, Semua Kel/Desa	Dana Transfer Umum-Dana Alokasi Umum	-	-			-	SATUAN POLISI PAMONG PRAJA DAN DAMKAR	
	1	05				URUSAN PEMERINTAHAN BIDANG KETENTERAMAN DAN KETERTIBAN UMUM SERTA PERLINDUNGAN MASYARAKAT							10,123,451,282	9,885,024,400	9,885,024,400							11,747,391,888		
428	1	05	02			PROGRAM PENINGKATAN KETENTERAMAN DAN KETERTIBAN UMUM	Cakupan penanganan gangguan ketentraman, keamanan dan ketertiban umum				-	95 persen	854,864,000	596,591,700	596,591,700							900,000,001		
	1	05	02	2.02		Penegakan Peraturan Daerah Kabupaten/Kota dan Peraturan Bupati/Wali Kota	Jumlah Laporan Hasil Pelaksanaan Pengawasan yang Dilakukan Terhadap Kepatuhan Terhadap Pelaksanaan Peraturan Daerah dan Peraturan Bupati/Wali Kota Jumlah Laporan Hasil Pelaksanaan Sosialisasi Penegakan Perda/Perkada kepada Masyarakat/Kelompok Masyarakat/Pelaku Usaha Jumlah Laporan Pelaksanaan Penanganan Atas Pelanggaran Peraturan Daerah dan Peraturan Gubernur yang Dapat Ditangani Sesuai SOP	-			-	16 dokumen 17 laporan 2 laporan	150,000,000	139,755,000	139,755,000			-	-	Satuan Polisi Pamong Praja dan Kebakaran		170,000,000	SATUAN POLISI PAMONG PRAJA DAN DAMKAR	
	1	05	02	2.02	0011	Penanganan Atas Pelanggaran Peraturan Daerah dan Peraturan Kepala daerah																		
	1	05				URUSAN PEMERINTAHAN BIDANG KETENTERAMAN DAN KETERTIBAN UMUM SERTA PERLINDUNGAN MASYARAKAT							10,123,451,282	9,885,024,400	9,885,024,400							11,747,391,888		
429	1	05	02			PROGRAM PENINGKATAN KETENTERAMAN DAN KETERTIBAN UMUM	Cakupan penanganan gangguan ketentraman, keamanan dan ketertiban umum				-	95 persen	854,864,000	596,591,700	596,591,700							900,000,001		
	1	05	02	2.02		Penegakan Peraturan Daerah Kabupaten/Kota dan Peraturan Bupati/Wali Kota	Jumlah Laporan Hasil Pelaksanaan Pengawasan yang Dilakukan Terhadap Kepatuhan Terhadap Pelaksanaan Peraturan Daerah dan Peraturan Bupati/Wali Kota Jumlah Laporan Hasil Pelaksanaan Sosialisasi Penegakan Perda/Perkada kepada Masyarakat/Kelompok Masyarakat/Pelaku Usaha Jumlah Laporan Pelaksanaan Penanganan Atas Pelanggaran Peraturan Daerah dan Peraturan Gubernur yang Dapat Ditangani Sesuai SOP	-			-	16 dokumen 17 laporan 2 laporan	150,000,000	139,755,000	139,755,000			-	-	Satuan Polisi Pamong Praja dan Kebakaran		170,000,000	SATUAN POLISI PAMONG PRAJA DAN DAMKAR	
	1	05	02	2.02	0012	Pengawasan Atas Kepatuhan Terhadap Pelaksanaan Peraturan Daerah dan Peraturan Kepala Daerah																		
							Jumlah Laporan Hasil Pelaksanaan Pengawasan yang Dilakukan Terhadap Kepatuhan				20 Laporan	20 Laporan	50,000,000	-	-	Kab. Konawe Kepulauan, Semua	Dana Transfer Umum-Dana Alokasi Umum	-	-			-	SATUAN POLISI PAMONG PRAJA DAN DAMKAR	

P-RKPD KABUPATEN KONAWE KEPULAUAN | 2024

No	Kode						Urusan / Bidang Urusan / Program / Kegiatan / Sub Kegiatan	Indikator Program / Kegiatan / Sub Kegiatan	Target Akhir Periode Renstra OPD	Realisasi Capaian RENJA OPD Tahun 2022	Prakiraan Capaian Target RENJA OPD Tahun 2023	Capaian Kinerja Dan Kerangka Pendanaan					Kelompok Sasaran	Prakiraan Maju Rencana Tahun 2025		Perangkat Daerah Penanggung Jawab						
												Target 2024		Pagu Indikatif (Rp)				Lokasi	Sumber Dana		Prioritas		Target	Pagu Indikatif (Rp)		
												Sebelum	Sesudah	RKPD 2024	APBD 2024	RKPD Perubahan 2024					Nasional	Daerah				
1	2						3	4	5	6	7	8	9	10	11	12	13	14	15	16	17	18	19	20		
							Terhadap Pelaksanaan Peraturan Daerah dan Peraturan Kepala Daerah										Kecamatan, Semua Kel/Desa									
	1	05					URUSAN PEMERINTAHAN BIDANG KETENTERAMAN DAN KETERTIBAN UMUM SERTA PERLINDUNGAN MASYARAKAT							10,123,451,282	9,885,024,400	9,885,024,400					11,747,391,888					
430	1	05	02				PROGRAM PENINGKATAN KETENTERAMAN DAN KETERTIBAN UMUM	Cakupan penanganan gangguan ketentraman, keamanan dan ketertiban umum				-	95 persen	854,864,000	596,591,700	596,591,700							900,000,001			
	1	05	02	2.02			Penegakan Peraturan Daerah Kabupaten/Kota dan Peraturan Bupati/Wali Kota	Jumlah Laporan Hasil Pelaksanaan Pengawasan yang Dilakukan Terhadap Kepatuhan Terhadap Pelaksanaan Peraturan Daerah dan Peraturan Bupati/Wali Kota Jumlah Laporan Hasil Pelaksanaan Sosialisasi Penegakan Perda/Perkada kepada Masyarakat/Kelompok Masyarakat/Pelaku Usaha Jumlah Laporan Pelaksanaan Penanganan Atas Pelanggaran Peraturan Daerah dan Peraturan Gubernur yang Dapat Ditangani Sesuai SOP	-			-	16 dokumen 17 laporan 2 laporan	150,000,000	139,755,000	139,755,000			-	-	Satuan Polisi Pamong Praja dan Kebakaran		170,000,000	SATUAN POLISI PAMONG PRAJA DAN DAMKAR		
	1	05	02	2.02	0012		Pengawasan Atas Kepatuhan Terhadap Pelaksanaan Peraturan Daerah dan Peraturan Kepala Daerah																			
	1	05					URUSAN PEMERINTAHAN BIDANG KETENTERAMAN DAN KETERTIBAN UMUM SERTA PERLINDUNGAN MASYARAKAT							10,123,451,282	9,885,024,400	9,885,024,400					11,747,391,888					
431	1	05	02				PROGRAM PENINGKATAN KETENTERAMAN DAN KETERTIBAN UMUM	Cakupan penanganan gangguan ketentraman, keamanan dan ketertiban umum				-	95 persen	854,864,000	596,591,700	596,591,700							900,000,001			
	1	05	02	2.03			Pembinaan Penyidik Pegawai Negeri Sipil (PPNS) Kabupaten/Kota	Jumlah Laporan Hasil Pelaksanaan Peningkatan Kapasitas Pejabat PPNS dalam Mendukung Penyelenggaraan Ketertiban Umum dan Ketenteraman Masyarakat serta Penegakan Perda dan Perkada	-			-	3 Laporan	174,864,000	139,876,000	139,876,000			Memperkuat Stabilitas Polhukhankam Dan Transformasi Pelayanan Publik	11. Ketertiban dan ketentraman umum	Satuan Polisi Pamong Praja dan Kebakaran		200,000,000	SATUAN POLISI PAMONG PRAJA DAN DAMKAR		
	1	05	02	2.03	0006		Pengembangan Kapasitas dan Karier PPNS																			
							Jumlah Laporan Hasil Pengembangan dan Peningkatan Kapasitas Pejabat PPNS Penegak Perda					1 Laporan	0 Laporan	174,864,000	-	-	Kab. Konawe Kepulauan, Semua Kecamatan, Semua Kel/Desa	Dana Transfer Umum-Dana Alokasi Umum	Memperkuat Stabilitas Polhukhankam Dan Transformasi Pelayanan Publik	11. Ketertiban dan ketentraman umum		-	SATUAN POLISI PAMONG PRAJA DAN DAMKAR			
	1	05					URUSAN PEMERINTAHAN BIDANG KETENTERAMAN DAN KETERTIBAN UMUM SERTA PERLINDUNGAN MASYARAKAT							10,123,451,282	9,885,024,400	9,885,024,400					11,747,391,888					
432	1	05	02				PROGRAM PENINGKATAN KETENTERAMAN DAN KETERTIBAN UMUM	Cakupan penanganan gangguan ketentraman, keamanan dan ketertiban umum				-	95 persen	854,864,000	596,591,700	596,591,700							900,000,001			
	1	05	02	2.03			Pembinaan Penyidik Pegawai Negeri Sipil (PPNS) Kabupaten/Kota	Jumlah Laporan Hasil Pelaksanaan Peningkatan Kapasitas Pejabat PPNS dalam Mendukung Penyelenggaraan Ketertiban Umum dan Ketenteraman Masyarakat serta Penegakan Perda dan Perkada	-			-	3 Laporan	174,864,000	139,876,000	139,876,000			Memperkuat Stabilitas Polhukhankam Dan Transformasi Pelayanan Publik	11. Ketertiban dan ketentraman umum	Satuan Polisi Pamong Praja dan Kebakaran		200,000,000	SATUAN POLISI PAMONG PRAJA DAN DAMKAR		
	1	05	02	2.03	0006		Pengembangan Kapasitas dan Karier PPNS																			

P-RKPD KABUPATEN KONAWE KEPULAUAN | 2024

N o	Kode					Urusan / Bidang Urusan / Program / Kegiatan / Sub Kegiatan	Indikator Program / Kegiatan / Sub Kegiatan	Target Akhir Periode Renstra OPD	Realisasi Capaian RENJA OPD Tahun 2022	Prakiraan Capaian Target RENJA OPD Tahun 2023	Capaian Kinerja Dan Kerangka Pendanaan						Kelompok Sasaran	Prakiraan Maju Rencana Tahun 2025		Perangkat Daerah Penanggung Jawab			
											Target 2024		Pagu Indikatif (Rp)			Lokasi		Sumber Dana	Prioritas				
											Sebelum	Sesudah	RKPD 2024	APBD 2024	RKPD Perubahan 2024				Nasional		Daerah		
1	2					3	4	5	6	7	8	9	10	11	12	13	14	15	16	17	18	19	20
	1	05				URUSAN PEMERINTAHAN BIDANG KETENTERAMAN DAN KETERTIBAN UMUM SERTA PERLINDUNGAN MASYARAKAT							10,123,451,282	9,885,024,400	9,885,024,400							11,747,391,888	
433	1	05	04			PROGRAM PENCEGAHAN, PENANGGULANGAN, PENYELAMATAN KEBAKARAN DAN PENYELAMATAN NON KEBAKARAN	Cakupan penanggulangan kebakaran dan non kebakaran				-	100 %	750,500,000	796,625,160	796,625,160							895,500,000	
	1	05	04	2.01		Pencegahan, Pengendalian, Pemadaman, dan Penanganan Bahan Berbahaya dan Beracun Kebakaran dalam Daerah Kabupaten/Kota	Jumlah Aparatur Pemadam Kebakaran yang Memiliki Sertifikasi Keterampilan Teknis dan Analis Dalam Pencegahan dan Penanggulangan Kebakaran dan Penanggulangan Hasil Pelaksanaan Kegiatan Kesiapsiagaan Petugas Piket dan Penyelamatan/Evakuasi Saat Penanggulangan Kebakaran dan Non Kebakaran Jumlah Dokumen Hasil Pelaksanaan Kegiatan Pengendalian Bahan Berbahaya dan Beracun (B3) dan Penanganan Kebakaran yang Disebabkan B3 dalam Daerah Kabupaten/Kota Jumlah Dokumen NSPM Pencegahan/Penangulangan Kebakaran dalam Daerah Kabupaten/Kota Setiap Tahunnya Jumlah Laporan Hasil Pelaksanaan Kegiatan Kesiapsiagaan Petugas Piket dan Pemadaman Kebakaran dalam Daerah Kabupaten/Kota Jumlah Sarana dan Prasarana Untuk Pencegahan dan Penanggulangan Kebakaran dan Alat Pelindung Diri yang Sah dan Legal Sesuai Standar Teknis Terkait	-			-	12 dokumen 12 laporan 17 unit 5 orang 6 dokumen 7 dokumen	495,500,000	404,241,080	404,241,080			-	-	Satuan Polisi Pamong Praja dan Kebakaran Satuan Polisi Pamong Praja dan Kebakaran		495,500,000	SATUAN POLISI PAMONG PRAJA DAN DAMKAR
	1	05	04	2.01	0001	Pencegahan Kebakaran dalam Daerah Kabupaten/Kota																	
							Jumlah Dokumen NSPM Pencegahan/Penangulangan Kebakaran dalam Daerah Kabupaten/Kota Setiap Tahunnya				5 Dokumen	5 Dokumen	58,500,000	-	-	Kab. Konawe Kepulauan, Semua Kecamatan, Semua Kel/Desa	Dana Transfer Umum-Dana Alokasi Umum	-	-			-	SATUAN POLISI PAMONG PRAJA DAN DAMKAR
	1	05				URUSAN PEMERINTAHAN BIDANG KETENTERAMAN DAN KETERTIBAN UMUM SERTA PERLINDUNGAN MASYARAKAT							10,123,451,282	9,885,024,400	9,885,024,400							11,747,391,888	
434	1	05	04			PROGRAM PENCEGAHAN, PENANGGULANGAN, PENYELAMATAN KEBAKARAN DAN PENYELAMATAN NON KEBAKARAN	Cakupan penanggulangan kebakaran dan non kebakaran				-	100 %	750,500,000	796,625,160	796,625,160							895,500,000	

P-RKPD KABUPATEN KONAWE KEPULAUAN | 2024

No	Kode					Urusan / Bidang Urusan / Program / Kegiatan / Sub Kegiatan	Indikator Program / Kegiatan / Sub Kegiatan	Target Akhir Periode Renstra OPD	Realisasi Capaian RENJA OPD Tahun 2022	Prakiraan Capaian Target RENJA OPD Tahun 2023	Capaian Kinerja Dan Kerangka Pendanaan						Kelompok Sasaran	Prakiraan Maju Rencana Tahun 2025		Perangkat Daerah Penanggung Jawab			
											Target 2024		Pagu Indikatif (Rp)			Lokasi		Sumber Dana	Prioritas		Target	Pagu Indikatif (Rp)	
											Sebelum	Sesudah	RKPD 2024	APBD 2024	RKPD Perubahan 2024				Nasional				Daerah
1	2					3	4	5	6	7	8	9	10	11	12	13	14	15	16	17	18	19	20
	1	05	04	2.01		Pencegahan, Pengendalian, Pemadaman, Penyelamatan, dan Penanganan Bahan Berbahaya dan Beracun Kebakaran dalam Daerah Kabupaten/Kota	Jumlah Aparatur Pemadam Kebakaran yang Memiliki Sertifikasi Keterampilan Teknis dan Analis Dalam Pencegahan dan Penanggulangan Kebakaran Jumlah Dokumen Hasil Pelaksanaan Kegiatan Kesiapsiagaan Petugas Piket dan Penyelamatan/Evakuasi Saat Penanggulangan Kebakaran dan Non Kebakaran Jumlah Dokumen Hasil Pelaksanaan Kegiatan Pengendalian Bahan Berbahaya dan Beracun (B3) dan Penanganan Kebakaran yang Disebabkan B3 dalam Daerah Kabupaten/Kota Jumlah Dokumen NSPM Pencegahan/Penanggulangan Kebakaran dalam Daerah Kabupaten/Kota Setiap Tahunnya Jumlah Laporan Hasil Pelaksanaan Kegiatan Kesiapsiagaan Petugas Piket dan Pemadaman Kebakaran dalam Daerah Kabupaten/Kota Jumlah Sarana dan Prasarana Untuk Pencegahan dan Penanggulangan Kebakaran dan Alat Pelindung Diri yang Sah dan Legal Sesuai Standar Teknis Terkait	-			-	12 dokumen 12 laporan 17 unit 5 orang 6 dokumen 7 dokumen	495,500,000	404,241,080	404,241,080			-	-	Satuan Polisi Pamong Praja dan Kebakaran Satuan Polisi Pamong Praja dan Kebakaran		495,500,000	SATUAN POLISI PAMONG PRAJA DAN DAMKAR
	1	05	04	2.01	0001	Pencegahan Kebakaran dalam Daerah Kabupaten/Kota																	
	1	05				URUSAN PEMERINTAHAN BIDANG KETENTERAMAN DAN KETERTIBAN UMUM SERTA PERLINDUNGAN MASYARAKAT							10,123,451,282	9,885,024,400	9,885,024,400					11,747,391,888			
435	1	05	04			PROGRAM PENCEGAHAN, PENANGGULANGAN, PENYELAMATAN KEBAKARAN DAN PENYELAMATAN NON KEBAKARAN	Cakupan penanggulangan kebakaran dan non kebakaran				-	100 %	750,500,000	796,625,160	796,625,160							895,500,000	
	1	05	04	2.01		Pencegahan, Pengendalian, Pemadaman, Penyelamatan, dan Penanganan Bahan Berbahaya dan Beracun Kebakaran dalam Daerah Kabupaten/Kota	Jumlah Aparatur Pemadam Kebakaran yang Memiliki Sertifikasi Keterampilan Teknis dan Analis Dalam Pencegahan dan Penanggulangan Kebakaran Jumlah Dokumen Hasil Pelaksanaan Kegiatan Kesiapsiagaan Petugas Piket dan Penyelamatan/Evakuasi Saat Penanggulangan Kebakaran dan Non Kebakaran Jumlah Dokumen Hasil Pelaksanaan Kegiatan Pengendalian Bahan Berbahaya dan Beracun (B3) dan Penanganan Kebakaran yang Disebabkan B3 dalam Daerah Kabupaten/Kota Jumlah Dokumen NSPM Pencegahan/Penanggulangan Kebakaran dalam Daerah Kabupaten/Kota Setiap Tahunnya Jumlah Laporan Hasil	-			-	12 dokumen 12 laporan 17 unit 5 orang 6 dokumen 7 dokumen	495,500,000	404,241,080	404,241,080			-	-	Satuan Polisi Pamong Praja dan Kebakaran Satuan Polisi Pamong Praja dan Kebakaran		495,500,000	SATUAN POLISI PAMONG PRAJA DAN DAMKAR



P-RKPD KABUPATEN KONAWE KEPULAUAN | 2024

N o	Kode					Urusan / Bidang Urusan / Program / Kegiatan / Sub Kegiatan	Indikator Program / Kegiatan / Sub Kegiatan	Target Akhir Periode Renstra OPD	Realisasi Capaian RENJA OPD Tahun 2022	Prakiraan Capaian Target RENJA OPD Tahun 2023	Capaian Kinerja Dan Kerangka Pendanaan						Kelompok Sasaran	Prakiraan Maju Rencana Tahun 2025		Perangkat Daerah Penanggung Jawab						
											Target 2024		Pagu Indikatif (Rp)			Lokasi		Sumber Dana	Prioritas		Target	Pagu Indikatif (Rp)				
											Sebelum	Sesudah	RKPD 2024	APBD 2024	RKPD Perubahan 2024				Nasional				Daerah			
1	2					3	4	5	6	7	8	9	10	11	12	13	14	15	16	17	18	19	20			
						Pelaksanaan Kegiatan Kesiapsiagaan Petugas Piket dan Pemadaman Kebakaran dalam Daerah Kabupaten/Kota Jumlah Sarana dan Prasarana Untuk Pencegahan dan Penanggulangan Kebakaran dan Alat Pelindung Diri yang Sah dan Legal Sesuai Standar Teknis Terkait																				
	1	05	04	2.01	0002	Pemadaman dan Pengendalian Kebakaran dalam Daerah Kabupaten/Kota																				
						Jumlah Laporan Hasil Pelaksanaan Kegiatan Kesiapsiagaan Petugas Piket dan Pemadaman Kebakaran dalam Daerah Kabupaten/Kota				5 Laporan	5 Laporan	48,000,000	-	-	Kab. Konawe Kepulauan, Semua Kecamatan, Semua Kel/Desa	Dana Transfer Umum-Dana Alokasi Umum	-	-			-	SATUAN POLISI PAMONG PRAJA DAN DAMKAR				
	1	05				URUSAN PEMERINTAHAN BIDANG KETENTERAMAN DAN KETERTIBAN UMUM SERTA PERLINDUNGAN MASYARAKAT							10,123,451,282	9,885,024,400	9,885,024,400						11,747,391,888					
436	1	05	04			PROGRAM PENCEGAHAN, PENANGGULANGAN, PENYELAMATAN KEBAKARAN DAN PENYELAMATAN NON KEBAKARAN	Cakupan penanggulangan kebakaran dan non kebakaran				-	100 %	750,500,000	796,625,160	796,625,160							895,500,000				
	1	05	04	2.01		Pencegahan, Pengendalian, Pemadaman, Penyelamatan, dan Penanganan Bahan Berbahaya dan Beracun Kebakaran dalam Daerah Kabupaten/Kota	Jumlah Aparatur Pemadam Kebakaran yang Memiliki Sertifikasi Keterampilan Teknis dan Analis Dalam Pencegahan dan Penanggulangan Kebakaran Jumlah Dokumen Hasil Pelaksanaan Kegiatan Kesiapsiagaan Petugas Piket dan Penyelamatan/Evakuasi Saat Penanggulangan Kebakaran dan Non Kebakaran Jumlah Dokumen Hasil Pelaksanaan Kegiatan Pengendalian Bahan Berbahaya dan Beracun (B3) dan Penanganan Kebakaran yang Disebabkan B3 dalam Daerah Kabupaten/Kota Jumlah Dokumen NSPM Pencegahan/Penangulangan Kebakaran dalam Daerah Kabupaten/Kota Setiap Tahunnya Jumlah Laporan Hasil Pelaksanaan Kegiatan Kesiapsiagaan Petugas Piket dan Pemadaman Kebakaran dalam Daerah Kabupaten/Kota Jumlah Sarana dan Prasarana Untuk Pencegahan dan Penanggulangan Kebakaran dan Alat Pelindung Diri yang Sah dan Legal Sesuai Standar Teknis Terkait	-			-	12 dokumen 12 laporan 17 unit 5 orang 6 dokumen 7 dokumen	495,500,000	404,241,080	404,241,080			-	-	Satuan Polisi Pamong Praja dan Kebakaran Satuan Polisi Pamong Praja dan Kebakaran		495,500,000	SATUAN POLISI PAMONG PRAJA DAN DAMKAR			

P-RKPD KABUPATEN KONAWE KEPULAUAN | 2024

N o	Kode						Urusan / Bidang Urusan / Program / Kegiatan / Sub Kegiatan	Indikator Program / Kegiatan / Sub Kegiatan	Target Akhir Periode Renstra OPD	Realisasi Capaian RENJA OPD Tahun 2022	Prakiraan Capaian Target RENJA OPD Tahun 2023	Capaian Kinerja Dan Kerangka Pendanaan										Kelompok Sasaran	Prakiraan Maju Rencana Tahun 2025		Perangkat Daerah Penanggung Jawab					
												Target 2024		Pagu Indikatif (Rp)			Lokasi	Sumber Dana	Prioritas		Target		Pagu Indikatif (Rp)							
												Sebelum	Sesudah	RKPD 2024	APBD 2024	RKPD Perubahan 2024			Nasional	Daerah										
1	2						3	4	5	6	7	8	9	10	11	12	13	14	15	16	17	18	19	20						
	1	05	04	2.01	0002						Pemadaman dan Pengendalian Kebakaran dalam Daerah Kabupaten/Kota																			
	1	05									URUSAN PEMERINTAHAN BIDANG KETENTERAMAN DAN KETERTIBAN UMUM SERTA PERLINDUNGAN MASYARAKAT							10,123,451,282			9,885,024,400		9,885,024,400						11,747,391,888	
437	1	05	04								PROGRAM PENCEGAHAN, PENANGGULANGAN, PENYELAMATAN KEBAKARAN DAN PENYELAMATAN NON KEBAKARAN	Cakupan penanggulangan kebakaran dan non kebakaran				-	100 %	750,500,000	796,625,160	796,625,160								895,500,000		
	1	05	04	2.01							Pencegahan, Pengendalian, Pemadaman, dan Penanganan Bahan Berbahaya dan Beracun Kebakaran dalam Daerah Kabupaten/Kota	Jumlah Aparatur Pemadam Kebakaran yang Memiliki Sertifikasi Keterampilan Teknis dan Analis Dalam Pencegahan dan Penanggulangan Kebakaran dan Penanggulangan Hasil Pelaksanaan Kegiatan Kesiapsiagaan Petugas Piket dan Penyelamatan/Evakuasi Saat Penanggulangan Kebakaran dan Non Kebakaran Jumlah Dokumen Hasil Pelaksanaan Kegiatan Pengendalian Bahan Berbahaya dan Beracun (B3) dan Penanganan Kebakaran yang Disebabkan B3 dalam Daerah Kabupaten/Kota Jumlah Dokumen NSPM Pencegahan/Penangulangan Kebakaran dalam Daerah Kabupaten/Kota Setiap Tahunnya Jumlah Laporan Hasil Pelaksanaan Kegiatan Kesiapsiagaan Petugas Piket dan Pemadaman Kebakaran dalam Daerah Kabupaten/Kota Jumlah Sarana dan Prasarana Untuk Pencegahan dan Penanggulangan Kebakaran dan Alat Pelindung Diri yang Sah dan Legal Sesuai Standar Teknis Terkait	-				-	12 dokumen 12 laporan 17 unit 5 orang 6 dokumen 7 dokumen	495,500,000	404,241,080	404,241,080			-	-	Satuan Polisi Pamong Praja dan Kebakaran Satuan Polisi Pamong Praja dan Kebakaran		495,500,000	SATUAN POLISI PAMONG PRAJA DAN DAMKAR	
	1	05	04	2.01	0003						Penyelamatan dan Evakuasi Korban Kebakaran dan Non Kebakaran																			
												Jumlah Dokumen Hasil Pelaksanaan Kegiatan Kesiapsiagaan Petugas Piket dan Penyelamatan/Evakuasi Saat Penanggulangan Kebakaran dan Non Kebakaran				1 Dokumen	1 Dokumen	50,000,000	-	-	Kab. Konawe Kepulauan, Semua Kecamatan, Semua Kel/Desa	Dana Transfer Umum-Dana Alokasi Umum	-	-			-	SATUAN POLISI PAMONG PRAJA DAN DAMKAR		
	1	05									URUSAN PEMERINTAHAN BIDANG KETENTERAMAN DAN KETERTIBAN UMUM SERTA PERLINDUNGAN MASYARAKAT							10,123,451,282			9,885,024,400		9,885,024,400						11,747,391,888	
438	1	05	04								PROGRAM PENCEGAHAN, PENANGGULANGAN, PENYELAMATAN KEBAKARAN DAN PENYELAMATAN NON KEBAKARAN	Cakupan penanggulangan kebakaran dan non kebakaran				-	100 %	750,500,000	796,625,160	796,625,160								895,500,000		

P-RKPD KABUPATEN KONAWE KEPULAUAN | 2024

N o	Kode					Urusan / Bidang Urusan / Program / Kegiatan / Sub Kegiatan	Indikator Program / Kegiatan / Sub Kegiatan	Target Akhir Periode Renstra OPD	Realisasi Capaian RENJA OPD Tahun 2022	Prakiraan Capaian Target RENJA OPD Tahun 2023	Capaian Kinerja Dan Kerangka Pendanaan						Kelompok Sasaran	Prakiraan Maju Rencana Tahun 2025		Perangkat Daerah Penanggung Jawab			
											Target 2024		Pagu Indikatif (Rp)			Lokasi		Sumber Dana	Prioritas		Target	Pagu Indikatif (Rp)	
											Sebelum	Sesudah	RKPD 2024	APBD 2024	RKPD Perubahan 2024				Nasional				Daerah
1	2					3	4	5	6	7	8	9	10	11	12	13	14	15	16	17	18	19	20
	1	05	04	2.01		Pencegahan, Pengendalian, Pemadaman, Penyelamatan, dan Penanganan Bahan Berbahaya dan Beracun Kebakaran dalam Daerah Kabupaten/Kota	Jumlah Aparatur Pemadam Kebakaran yang Memiliki Sertifikasi Keterampilan Teknis dan Analis Dalam Pencegahan dan Penanggulangan Kebakaran Jumlah Dokumen Hasil Pelaksanaan Kegiatan Kesiapsiagaan Petugas Piket dan Penyelamatan/Evakuasi Saat Penanggulangan Kebakaran dan Non Kebakaran Jumlah Dokumen Hasil Pelaksanaan Kegiatan Pengendalian Bahan Berbahaya dan Beracun (B3) dan Penanganan Kebakaran yang Disebabkan B3 dalam Daerah Kabupaten/Kota Jumlah Dokumen NSPM Pencegahan/Penanggulangan Kebakaran dalam Daerah Kabupaten/Kota Setiap Tahunnya Jumlah Laporan Hasil Pelaksanaan Kegiatan Kesiapsiagaan Petugas Piket dan Pemadaman Kebakaran dalam Daerah Kabupaten/Kota Jumlah Sarana dan Prasarana Untuk Pencegahan dan Penanggulangan Kebakaran dan Alat Pelindung Diri yang Sah dan Legal Sesuai Standar Teknis Terkait	-			-	12 dokumen 12 laporan 17 unit 5 orang 6 dokumen 7 dokumen	495,500,000	404,241,080	404,241,080			-	-	Satuan Polisi Pamong Praja dan Kebakaran Satuan Polisi Pamong Praja dan Kebakaran		495,500,000	SATUAN POLISI PAMONG PRAJA DAN DAMKAR
	1	05	04	2.01	0003	Penyelamatan dan Evakuasi Korban Kebakaran dan Non Kebakaran																	
	1	05				URUSAN PEMERINTAHAN BIDANG KETENTERAMAN DAN KETERTIBAN UMUM SERTA PERLINDUNGAN MASYARAKAT							10,123,451,282	9,885,024,400	9,885,024,400					11,747,391,888			
439	1	05	04			PROGRAM PENCEGAHAN, PENANGGULANGAN, PENYELAMATAN KEBAKARAN DAN PENYELAMATAN NON KEBAKARAN	Cakupan penanggulangan kebakaran dan non kebakaran				-	100 %	750,500,000	796,625,160	796,625,160							895,500,000	
	1	05	04	2.01		Pencegahan, Pengendalian, Pemadaman, Penyelamatan, dan Penanganan Bahan Berbahaya dan Beracun Kebakaran dalam Daerah Kabupaten/Kota	Jumlah Aparatur Pemadam Kebakaran yang Memiliki Sertifikasi Keterampilan Teknis dan Analis Dalam Pencegahan dan Penanggulangan Kebakaran Jumlah Dokumen Hasil Pelaksanaan Kegiatan Kesiapsiagaan Petugas Piket dan Penyelamatan/Evakuasi Saat Penanggulangan Kebakaran dan Non Kebakaran Jumlah Dokumen Hasil Pelaksanaan Kegiatan Pengendalian Bahan Berbahaya dan Beracun (B3) dan Penanganan Kebakaran yang Disebabkan B3 dalam Daerah Kabupaten/Kota Jumlah Dokumen NSPM Pencegahan/Penanggulangan Kebakaran dalam Daerah Kabupaten/Kota Setiap Tahunnya Jumlah Laporan Hasil	-			-	12 dokumen 12 laporan 17 unit 5 orang 6 dokumen 7 dokumen	495,500,000	404,241,080	404,241,080			-	-	Satuan Polisi Pamong Praja dan Kebakaran Satuan Polisi Pamong Praja dan Kebakaran		495,500,000	SATUAN POLISI PAMONG PRAJA DAN DAMKAR

P-RKPD KABUPATEN KONAWE KEPULAUAN | 2024

N o	Kode					Urusan / Bidang Urusan / Program / Kegiatan / Sub Kegiatan	Indikator Program / Kegiatan / Sub Kegiatan	Target Akhir Periode Renstra OPD	Realisasi Capaian RENJA OPD Tahun 2022	Prakiraan Capaian Target RENJA OPD Tahun 2023	Capaian Kinerja Dan Kerangka Pendanaan						Kelompok Sasaran	Prakiraan Maju Rencana Tahun 2025		Perangkat Daerah Penanggung Jawab					
											Target 2024		Pagu Indikatif (Rp)			Lokasi		Sumber Dana	Prioritas		Target	Pagu Indikatif (Rp)			
											Sebelum	Sesudah	RKPD 2024	APBD 2024	RKPD Perubahan 2024				Nasional				Daerah		
1	2					3	4	5	6	7	8	9	10	11	12	13	14	15	16	17	18	19	20		
						Pelaksanaan Kegiatan Kesiapsiagaan Petugas Piket dan Pemadaman Kebakaran dalam Daerah Kabupaten/Kota Jumlah Sarana dan Prasarana Untuk Pencegahan dan Penanggulangan Kebakaran dan Alat Pelindung Diri yang Sah dan Legal Sesuai Standar Teknis Terkait																			
	1	05	04	2.01	0004	Penanganan Bahan Berbahaya dan Beracun Kebakaran dalam Daerah Kabupaten/Kota																			
						Jumlah Dokumen Hasil Pelaksanaan Kegiatan Pengendalian Bahan Berbahaya dan Beracun (B3) dan Penanganan Kebakaran yang Disebabkan B3 dalam Daerah Kabupaten/Kota					1 Dokumen	1 Dokumen	50,000,000	-	-	Kab. Konawe Kepulauan, Semua Kecamatan, Semua Kel/Desa	Dana Transfer Umum-Dana Alokasi Umum	-	-		-	SATUAN POLISI PAMONG PRAJA DAN DAMKAR			
	1	05				URUSAN PEMERINTAHAN BIDANG KETENTERAMAN DAN KETERTIBAN UMUM SERTA PERLINDUNGAN MASYARAKAT							10,123,451,282	9,885,024,400	9,885,024,400							11,747,391,888			
440	1	05	04			PROGRAM PENCEGAHAN, PENANGGULANGAN, PENYELAMATAN KEBAKARAN DAN PENYELAMATAN NON KEBAKARAN	Cakupan penanggulangan kebakaran dan non kebakaran				-	100 %	750,500,000	796,625,160	796,625,160							895,500,000			
	1	05	04	2.01		Pencegahan, Pengendalian, Pemadaman, Penyelamatan, dan Penanganan Bahan Berbahaya dan Beracun Kebakaran dalam Daerah Kabupaten/Kota	Jumlah Aparatur Pemadam Kebakaran yang Memiliki Sertifikasi Keterampilan Teknis dan Analis Dalam Pencegahan dan Penanggulangan Kebakaran Jumlah Dokumen Hasil Pelaksanaan Kegiatan Kesiapsiagaan Petugas Piket dan Penyelamatan/Evakuasi Saat Penanggulangan Kebakaran dan Non Kebakaran Jumlah Dokumen Hasil Pelaksanaan Kegiatan Pengendalian Bahan Berbahaya dan Beracun (B3) dan Penanganan Kebakaran yang Disebabkan B3 dalam Daerah Kabupaten/Kota Jumlah Dokumen NSPM Pencegahan/Penangulangan Kebakaran dalam Daerah Kabupaten/Kota Setiap Tahunnya Jumlah Laporan Hasil Pelaksanaan Kegiatan Kesiapsiagaan Petugas Piket dan Pemadaman Kebakaran dalam Daerah Kabupaten/Kota Jumlah Sarana dan Prasarana Untuk Pencegahan dan Penanggulangan Kebakaran dan Alat Pelindung Diri yang Sah dan Legal Sesuai Standar Teknis	-			-	12 dokumen 12 laporan 17 unit 5 orang 6 dokumen 7 dokumen	495,500,000	404,241,080	404,241,080			-	-	Satuan Polisi Pamong Praja dan Kebakaran Satuan Polisi Pamong Praja dan Kebakaran		495,500,000	SATUAN POLISI PAMONG PRAJA DAN DAMKAR		

P-RKPD KABUPATEN KONAWE KEPULAUAN | 2024

N o	Kode					Urusan / Bidang Urusan / Program / Kegiatan / Sub Kegiatan	Indikator Program / Kegiatan / Sub Kegiatan	Target Akhir Periode Renstra OPD	Realisasi Capaian RENJA OPD Tahun 2022	Prakiraan Capaian Target RENJA OPD Tahun 2023	Capaian Kinerja Dan Kerangka Pendanaan										Kelompok Sasaran	Prakiraan Maju Rencana Tahun 2025		Perangkat Daerah Penanggung Jawab
											Target 2024		Pagu Indikatif (Rp)			Lokasi	Sumber Dana	Prioritas		Target		Pagu Indikatif (Rp)		
											Sebelum	Sesudah	RKPD 2024	APBD 2024	RKPD Perubahan 2024			Nasional	Daerah					
1	2					3	4	5	6	7	8	9	10	11	12	13	14	15	16	17	18	19	20	
							Terkait																	
	1	05	04	2.01	0004	Penanganan Bahan Berbahaya dan Beracun Kebakaran dalam Daerah Kabupaten/Kota																		
	1	05				URUSAN PEMERINTAHAN BIDANG KETENTERAMAN DAN KETERTIBAN UMUM SERTA PERLINDUNGAN MASYARAKAT							10,123,451,282	9,885,024,400	9,885,024,400						11,747,391,888			
441	1	05	04			PROGRAM PENCEGAHAN, PENANGGULANGAN, PENYELAMATAN KEBAKARAN DAN PENYELAMATAN NON KEBAKARAN	Cakupan penanggulangan kebakaran dan non kebakaran				-	100 %	750,500,000	796,625,160	796,625,160							895,500,000		
	1	05	04	2.01		Pencegahan, Pengendalian, Pemadaman, Penyelamatan, dan Penanganan Bahan Berbahaya dan Beracun Kebakaran dalam Daerah Kabupaten/Kota	Jumlah Aparatur Pemadam Kebakaran yang Memiliki Sertifikasi Keterampilan Teknis dan Analis Dalam Pencegahan dan Penanggulangan Kebakaran dan Penanggulangan Kebakaran Jumlah Dokumen Hasil Pelaksanaan Kegiatan Kesiapsiagaan Petugas Piket dan Penyelamatan/Evakuasi Saat Penanggulangan Kebakaran dan Non Kebakaran Jumlah Dokumen Hasil Pelaksanaan Kegiatan Pengendalian Bahan Berbahaya dan Beracun (B3) dan Penanganan Kebakaran yang Disebabkan B3 dalam Daerah Kabupaten/Kota Jumlah Dokumen NSPM Pencegahan/Penanggu-langan Kebakaran dalam Daerah Kabupaten/Kota Setiap Tahunnya Jumlah Laporan Hasil Pelaksanaan Kegiatan Kesiapsiagaan Petugas Piket dan Pemadaman Kebakaran dalam Daerah Kabupaten/Kota Jumlah Sarana dan Prasarana Untuk Pencegahan dan Penanggulangan Kebakaran dan Alat Pelindung Diri yang Sah dan Legal Sesuai Standar Teknis Terkait	-			-	12 dokumen 12 laporan 17 unit 5 orang 6 dokumen 7 dokumen	495,500,000	404,241,080	404,241,080			-	-	Satuan Polisi Pamong Praja dan Kebakaran Satuan Polisi Pamong Praja dan Kebakaran		495,500,000	SATUAN POLISI PAMONG PRAJA DAN DAMKAR	
	1	05	04	2.01	0017	Pengadaan Sarana dan Prasarana Pencegahan, Penanggulangan Kebakaran dan Alat Pelindung Diri																		
						Jumlah Sarana dan Prasarana Untuk Pencegahan dan Penanggulangan Kebakaran dan Alat Pelindung Diri yang Sah dan					4 Unit	4 Unit	289,000,000	-	-	Kab. Konawe Kepulauan, Semua Kecamatan,	Dana Transfer Umum-Dana Alokasi Umum	-	-			-	SATUAN POLISI PAMONG PRAJA DAN DAMKAR	

P-RKPD KABUPATEN KONAWE KEPULAUAN | 2024

N o	Kode					Urusan / Bidang Urusan / Program / Kegiatan / Sub Kegiatan	Indikator Program / Kegiatan / Sub Kegiatan	Target Akhir Periode Renstra OPD	Realisasi Capaian RENJA OPD Tahun 2022	Prakiraan Capaian Target RENJA OPD Tahun 2023	Capaian Kinerja Dan Kerangka Pendanaan										Kelompok Sasaran	Prakiraan Maju Rencana Tahun 2025		Perangkat Daerah Penanggung Jawab
											Target 2024		Pagu Indikatif (Rp)			Lokasi	Sumber Dana	Prioritas		Target		Pagu Indikatif (Rp)		
											Sebelum	Sesudah	RKPD 2024	APBD 2024	RKPD Perubahan 2024			Nasional	Daerah					
1	2					3	4	5	6	7	8	9	10	11	12	13	14	15	16	17	18	19	20	
							Legal Sesuai Standar Teknis Terkait									Semua Kel/Desa								
	1	05				URUSAN PEMERINTAHAN BIDANG KETENTERAMAN DAN KETERTIBAN UMUM SERTA PERLINDUNGAN MASYARAKAT							10,123,451,282	9,885,024,400	9,885,024,400							11,747,391,888		
442	1	05	04			PROGRAM PENCEGAHAN, PENANGGULANGAN, PENYELAMATAN KEBAKARAN DAN PENYELAMATAN NON KEBAKARAN	Cakupan penanggulangan kebakaran dan non kebakaran				-	100 %	750,500,000	796,625,160	796,625,160							895,500,000		
	1	05	04	2.01		Pencegahan, Pengendalian, Pemadaman, Penyelamatan, dan Penanganan Bahan Berbahaya dan Beracun Kebakaran dalam Daerah Kabupaten/Kota	Jumlah Aparatur Pemadam Kebakaran yang Memiliki Sertifikasi Keterampilan Teknis dan Analis Dalam Pencegahan dan Penanggulangan Kebakaran Jumlah Dokumen Hasil Pelaksanaan Kegiatan Kesiapsiagaan Petugas Piket dan Penyelamatan/Evakuasi Saat Penanggulangan Kebakaran dan Non Kebakaran Jumlah Dokumen Hasil Pelaksanaan Kegiatan Pengendalian Bahan Berbahaya dan Beracun (B3) dan Penanganan Kebakaran yang Disebabkan B3 dalam Daerah Kabupaten/Kota Jumlah Dokumen NSPM Pencegahan/Penangulangan Kebakaran dalam Daerah Kabupaten/Kota Setiap Tahunnya Jumlah Laporan Hasil Pelaksanaan Kegiatan Kesiapsiagaan Petugas Piket dan Pemadaman Kebakaran dalam Daerah Kabupaten/Kota Jumlah Sarana dan Prasarana Untuk Pencegahan dan Penanggulangan Kebakaran dan Alat Pelindung Diri yang Sah dan Legal Sesuai Standar Teknis Terkait	-			-	12 dokumen 12 laporan 17 unit 5 orang 6 dokumen 7 dokumen	495,500,000	404,241,080	404,241,080			-	-	Satuan Polisi Pamong Praja dan Kebakaran Satuan Polisi Pamong Praja dan Kebakaran		495,500,000	SATUAN POLISI PAMONG PRAJA DAN DAMKAR	
	1	05	04	2.01	0017	Pengadaan Sarana dan Prasarana Pencegahan, Penanggulangan Kebakaran dan Alat Pelindung Diri																		
	1	05				URUSAN PEMERINTAHAN BIDANG KETENTERAMAN DAN KETERTIBAN UMUM SERTA PERLINDUNGAN MASYARAKAT							10,123,451,282	9,885,024,400	9,885,024,400							11,747,391,888		
443	1	05	04			PROGRAM PENCEGAHAN, PENANGGULANGAN, PENYELAMATAN KEBAKARAN DAN PENYELAMATAN NON KEBAKARAN	Cakupan penanggulangan kebakaran dan non kebakaran				-	100 %	750,500,000	796,625,160	796,625,160							895,500,000		
	1	05	04	2.04		Pemberdayaan Masyarakat dalam Pencegahan Kebakaran	Jumlah Desa/Kelurahan yang Terbentuk dan Terbina Relawan Pemadam Kebakaran pada Lingkup Sistem Ketahanan Kebakaran Lingkungan (SKKL) Setiap Tahunnya Jumlah Warga Masyarakat yang Mendapatkan Sosialisasi Edukasi Pencegahan dan Penanggulangan Kebakaran Setiap Tahunnya	-			-	20 orang 45 Desa/Keluraha n	205,000,000	330,797,280	330,797,280			-	-	Satuan Polisi Pamong Praja dan Kebakaran		350,000,000	SATUAN POLISI PAMONG PRAJA DAN DAMKAR	

P-RKPD KABUPATEN KONAWE KEPULAUAN | 2024

N o	Kode					Urusan / Bidang Urusan / Program / Kegiatan / Sub Kegiatan	Indikator Program / Kegiatan / Sub Kegiatan	Target Akhir Periode Renstra OPD	Realisasi Capaian RENJA OPD Tahun 2022	Prakiraan Capaian Target RENJA OPD Tahun 2023	Capaian Kinerja Dan Kerangka Pendanaan						Kelompok Sasaran	Prakiraan Maju Rencana Tahun 2025		Perangkat Daerah Penanggung Jawab			
											Target 2024		Pagu Indikatif (Rp)			Lokasi		Sumber Dana	Prioritas		Target	Pagu Indikatif (Rp)	
											Sebelum	Sesudah	RKPD 2024	APBD 2024	RKPD Perubahan 2024				Nasional				Daerah
1	2					3	4	5	6	7	8	9	10	11	12	13	14	15	16	17	18	19	20
	1	05	04	2.04	0001	Pemberdayaan Masyarakat dalam Pencegahan dan Penanggulangan Kebakaran Melalui Sosialisasi dan Edukasi Masyarakat																	
							Jumlah Warga Masyarakat yang Mendapatkan Sosialisasi Edukasi Pencegahan dan Penanggulangan Kebakaran Setiap Tahunnya				150 Orang	150 Orang	50,000,000	-	-	Kab. Konawe Kepulauan, Semua Kecamatan, Semua Kel/Desa	Dana Transfer Umum-Dana Alokasi Umum	-	-		-	SATUAN POLISI PAMONG PRAJA DAN DAMKAR	
	1	05				URUSAN PEMERINTAHAN BIDANG KETENTERAMAN DAN KETERTIBAN UMUM SERTA PERLINDUNGAN MASYARAKAT							10,123,451,282	9,885,024,400	9,885,024,400					11,747,391,888			
444	1	05	04			PROGRAM PENCEGAHAN, PENANGGULANGAN, PENYELAMATAN KEBAKARAN DAN PENYELAMATAN NON KEBAKARAN	Cakupan penanggulangan kebakaran dan non kebakaran				-	100 %	750,500,000	796,625,160	796,625,160						895,500,000		
	1	05	04	2.04		Pemberdayaan Masyarakat dalam Pencegahan Kebakaran	Jumlah Desa/Kelurahan yang Terbentuk dan Terbina Relawan Pemadam Kebakaran pada Lingkup Sistem Ketahanan Kebakaran Lingkungan (SKKL) Setiap Tahunnya Jumlah Warga Masyarakat yang Mendapatkan Sosialisasi Edukasi Pencegahan dan Penanggulangan Kebakaran Setiap Tahunnya	-			-	20 orang 45 Desa/Keluraha n	205,000,000	330,797,280	330,797,280			-	-	Satuan Polisi Pamong Praja dan Kebakaran	350,000,000	SATUAN POLISI PAMONG PRAJA DAN DAMKAR	
	1	05	04	2.04	0001	Pemberdayaan Masyarakat dalam Pencegahan dan Penanggulangan Kebakaran Melalui Sosialisasi dan Edukasi Masyarakat																	
	1	05				URUSAN PEMERINTAHAN BIDANG KETENTERAMAN DAN KETERTIBAN UMUM SERTA PERLINDUNGAN MASYARAKAT							10,123,451,282	9,885,024,400	9,885,024,400					11,747,391,888			
445	1	05	04			PROGRAM PENCEGAHAN, PENANGGULANGAN, PENYELAMATAN KEBAKARAN DAN PENYELAMATAN NON KEBAKARAN	Cakupan penanggulangan kebakaran dan non kebakaran				-	100 %	750,500,000	796,625,160	796,625,160						895,500,000		
	1	05	04	2.04		Pemberdayaan Masyarakat dalam Pencegahan Kebakaran	Jumlah Desa/Kelurahan yang Terbentuk dan Terbina Relawan Pemadam Kebakaran pada Lingkup Sistem Ketahanan Kebakaran Lingkungan (SKKL) Setiap Tahunnya Jumlah Warga Masyarakat yang Mendapatkan Sosialisasi Edukasi Pencegahan dan Penanggulangan Kebakaran Setiap Tahunnya	-			-	20 orang 45 Desa/Keluraha n	205,000,000	330,797,280	330,797,280			-	11. Ketertiban dan ketentrman umum	Satuan Polisi Pamong Praja dan Kebakaran	350,000,000	SATUAN POLISI PAMONG PRAJA DAN DAMKAR	
	1	05	04	2.04	0002	Pembentukan dan Pembinaan Relawan Pemadam Kebakaran																	
							Jumlah Desa/Kelurahan yang Terbentuk dan Terbina Relawan Pemadam Kebakaran pada Lingkup Sistem Ketahanan Kebakaran Lingkungan (SKKL) Setiap Tahunnya				10 Desa/Kelurahan	10 Desa/Kelurahan	155,000,000	-	-	Kab. Konawe Kepulauan, Semua Kecamatan, Semua Kel/Desa	Dana Transfer Umum-Dana Alokasi Umum	-	11. Ketertiban dan ketentrman umum		-	SATUAN POLISI PAMONG PRAJA DAN DAMKAR	
	1	05				URUSAN PEMERINTAHAN BIDANG KETENTERAMAN DAN KETERTIBAN UMUM SERTA PERLINDUNGAN MASYARAKAT							10,123,451,282	9,885,024,400	9,885,024,400					11,747,391,888			
446	1	05	04			PROGRAM PENCEGAHAN, PENANGGULANGAN, PENYELAMATAN KEBAKARAN DAN PENYELAMATAN NON KEBAKARAN	Cakupan penanggulangan kebakaran dan non kebakaran				-	100 %	750,500,000	796,625,160	796,625,160						895,500,000		

P-RKPD KABUPATEN KONAWE KEPULAUAN | 2024

N o	Kode					Urusan / Bidang Urusan / Program / Kegiatan / Sub Kegiatan	Indikator Program / Kegiatan / Sub Kegiatan	Target Akhir Periode Renstra OPD	Realisasi Capaian RENJA OPD Tahun 2022	Prakiraan Capaian Target RENJA OPD Tahun 2023	Capaian Kinerja Dan Kerangka Pendanaan						Kelompok Sasaran	Prakiraan Maju Rencana Tahun 2025		Perangkat Daerah Penanggung Jawab					
											Target 2024		Pagu Indikatif (Rp)			Lokasi		Sumber Dana	Prioritas		Target	Pagu Indikatif (Rp)			
											Sebelum	Sesudah	RKPD 2024	APBD 2024	RKPD Perubahan 2024				Nasional				Daerah		
1	2					3	4	5	6	7	8	9	10	11	12	13	14	15	16	17	18	19	20		
	1	05	04	2.04		Pemberdayaan Masyarakat dalam Pencegahan Kebakaran	Jumlah Desa/Kelurahan yang Terbentuk dan Terbina Relawan Pemadam Kebakaran pada Lingkup Sistem Ketahanan Kebakaran Lingkungan (SKKL) Setiap Tahunnya Jumlah Warga Masyarakat yang Mendapatkan Sosialisasi Edukasi Pencegahan dan Penanggulangan Kebakaran Setiap Tahunnya	-			-	20 orang 45 Desa/Keluraha n	205,000,000	330,797,280	330,797,280			-	11. Ketertiban dan ketentraman umum	Satuan Polisi Pamong Praja dan Kebakaran		350,000,000	SATUAN POLISI PAMONG PRAJA DAN DAMKAR		
	1	05	04	2.04	0002	Pembentukan dan Pembinaan Relawan Pemadam Kebakaran																			
	1	05				URUSAN PEMERINTAHAN BIDANG KETENTERAMAN DAN KETERTIBAN UMUM SERTA PERLINDUNGAN MASYARAKAT							10,123,451,282	9,885,024,400	9,885,024,400						11,747,391,888				
447	1	05	04			PROGRAM PENCEGAHAN, PENANGGULANGAN, PENYELAMATAN KEBAKARAN DAN PENYELAMATAN NON KEBAKARAN	Cakupan penanggulangan kebakaran dan non kebakaran				-	100 %	750,500,000	796,625,160	796,625,160							895,500,000			
	1	05	04	2.05		Penyelenggaraan Operasi Pencarian dan Pertolongan Terhadap Kondisi Membahayakan Manusia	Jumlah Laporan Hasil Pembinaan Aparatur Pencarian dan Pertolongan Terhadap Kondisi Membahayakan Manusia/Penyelamatan dan Evakuasi yang Sah dan Legal	-			-	5 laporan	50,000,000	61,586,800	61,586,800			-	-	Satuan Polisi Pamong Praja dan Kebakaran		50,000,000	SATUAN POLISI PAMONG PRAJA DAN DAMKAR		
	1	05	04	2.05	0004	Pembinaan Aparatur Pencarian dan Pertolongan Terhadap Kondisi Membahayakan Manusia/Penyelamatan dan Evakuasi																			
							Jumlah Laporan Hasil Pembinaan Aparatur Pencarian dan Pertolongan Terhadap Kondisi Membahayakan Manusia/Penyelamatan dan Evakuasi yang Sah dan Legal				2 Laporan	2 Laporan	50,000,000	-	-	Kab. Konawe Kepulauan, Semua Kecamatan, Semua Kel/Desa	Dana Transfer Umum-Dana Alokasi Umum	-	-			-	SATUAN POLISI PAMONG PRAJA DAN DAMKAR		
	1	05				URUSAN PEMERINTAHAN BIDANG KETENTERAMAN DAN KETERTIBAN UMUM SERTA PERLINDUNGAN MASYARAKAT							10,123,451,282	9,885,024,400	9,885,024,400						11,747,391,888				
448	1	05	04			PROGRAM PENCEGAHAN, PENANGGULANGAN, PENYELAMATAN KEBAKARAN DAN PENYELAMATAN NON KEBAKARAN	Cakupan penanggulangan kebakaran dan non kebakaran				-	100 %	750,500,000	796,625,160	796,625,160							895,500,000			
	1	05	04	2.05		Penyelenggaraan Operasi Pencarian dan Pertolongan Terhadap Kondisi Membahayakan Manusia	Jumlah Laporan Hasil Pembinaan Aparatur Pencarian dan Pertolongan Terhadap Kondisi Membahayakan Manusia/Penyelamatan dan Evakuasi yang Sah dan Legal	-			-	5 laporan	50,000,000	61,586,800	61,586,800			-	-	Satuan Polisi Pamong Praja dan Kebakaran		50,000,000	SATUAN POLISI PAMONG PRAJA DAN DAMKAR		
	1	05	04	2.05	0004	Pembinaan Aparatur Pencarian dan Pertolongan Terhadap Kondisi Membahayakan Manusia/Penyelamatan dan Evakuasi																			
						BADAN PENANGGULANGAN BENCANA DAERAH							5,189,722,153	4,131,838,500	4,131,838,500						12,749,000,000				
	1					URUSAN PEMERINTAHAN WAJIB YANG BERKAITAN DENGAN PELAYANAN DASAR							5,189,722,153	4,131,838,500	4,131,838,500						12,749,000,000				
	1	05				URUSAN PEMERINTAHAN BIDANG KETENTERAMAN DAN KETERTIBAN UMUM SERTA PERLINDUNGAN MASYARAKAT							5,189,722,153	4,131,838,500	4,131,838,500						12,749,000,000				
449	1	05	01			PROGRAM PENUNJANG URUSAN PEMERINTAHAN DAERAH KABUPATEN/KOTA	-				-	-	1,938,500,000	1,587,323,800	1,572,623,800							2,049,000,000			



P-RKPD KABUPATEN KONAWE KEPULAUAN | 2024

N o	Kode					Urusan / Bidang Urusan / Program / Kegiatan / Sub Kegiatan	Indikator Program / Kegiatan / Sub Kegiatan	Target Akhir Periode Renstra OPD	Realisasi Capaian RENJA OPD Tahun 2022	Prakiraan Capaian Target RENJA OPD Tahun 2023	Capaian Kinerja Dan Kerangka Pendanaan						Kelompok Sasaran	Prakiraan Maju Rencana Tahun 2025		Perangkat Daerah Penanggung Jawab			
											Target 2024		Pagu Indikatif (Rp)			Lokasi		Sumber Dana	Prioritas		Target	Pagu Indikatif (Rp)	
											Sebelum	Sesudah	RKPD 2024	APBD 2024	RKPD Perubahan 2024				Nasional				Daerah
1	2					3	4	5	6	7	8	9	10	11	12	13	14	15	16	17	18	19	20
	1	05	01	2.01		Perencanaan, Penganggaran, dan Evaluasi Kinerja Perangkat Daerah	-	-			-	-	28,000,000	28,000,000	28,000,000			-	-	-		28,000,000	BADAN PENANGGULANGAN BENCANA DAERAH
	1	05	01	2.01	0001	Penyusunan Dokumen Perencanaan Perangkat Daerah																	
							Jumlah Dokumen Perencanaan Perangkat Daerah				1 Dokumen	1 Dokumen	6,500,000	-	-	Kab. Konawe Kepulauan, Semua Kecamatan, Semua Kel/Desa	Dana Transfer Umum-Dana Alokasi Umum	-	-			-	BADAN PENANGGULANGAN BENCANA DAERAH
	1	05				URUSAN PEMERINTAHAN BIDANG KETENTERAMAN DAN KETERTIBAN UMUM SERTA PERLINDUNGAN MASYARAKAT							5,189,722,153	4,131,838,500	4,131,838,500							12,749,000,000	
450	1	05	01			PROGRAM PENUNJANG URUSAN PEMERINTAHAN DAERAH KABUPATEN/KOTA	-				-	-	1,938,500,000	1,587,323,800	1,572,623,800							2,049,000,000	
	1	05	01	2.01		Perencanaan, Penganggaran, dan Evaluasi Kinerja Perangkat Daerah	-	-			-	-	28,000,000	28,000,000	28,000,000			-	-	-		28,000,000	BADAN PENANGGULANGAN BENCANA DAERAH
	1	05	01	2.01	0001	Penyusunan Dokumen Perencanaan Perangkat Daerah																	
	1	05				URUSAN PEMERINTAHAN BIDANG KETENTERAMAN DAN KETERTIBAN UMUM SERTA PERLINDUNGAN MASYARAKAT							5,189,722,153	4,131,838,500	4,131,838,500							12,749,000,000	
451	1	05	01			PROGRAM PENUNJANG URUSAN PEMERINTAHAN DAERAH KABUPATEN/KOTA	-				-	-	1,938,500,000	1,587,323,800	1,572,623,800							2,049,000,000	
	1	05	01	2.01		Perencanaan, Penganggaran, dan Evaluasi Kinerja Perangkat Daerah	-	-			-	-	28,000,000	28,000,000	28,000,000			-	-	-		28,000,000	BADAN PENANGGULANGAN BENCANA DAERAH
	1	05	01	2.01	0006	Koordinasi dan Penyusunan Laporan Capaian Kinerja dan Ikhtisar Realisasi Kinerja SKPD																	
							Jumlah Laporan Capaian Kinerja dan Ikhtisar Realisasi Kinerja SKPD dan Laporan Hasil Koordinasi Penyusunan Laporan Capaian Kinerja dan Ikhtisar Realisasi Kinerja SKPD				1 Laporan	1 Laporan	6,500,000	-	-	Kab. Konawe Kepulauan, Semua Kecamatan, Semua Kel/Desa	Dana Transfer Umum-Dana Alokasi Umum	-	-			-	BADAN PENANGGULANGAN BENCANA DAERAH
	1	05				URUSAN PEMERINTAHAN BIDANG KETENTERAMAN DAN KETERTIBAN UMUM SERTA PERLINDUNGAN MASYARAKAT							5,189,722,153	4,131,838,500	4,131,838,500							12,749,000,000	
452	1	05	01			PROGRAM PENUNJANG URUSAN PEMERINTAHAN DAERAH KABUPATEN/KOTA	-				-	-	1,938,500,000	1,587,323,800	1,572,623,800							2,049,000,000	
	1	05	01	2.01		Perencanaan, Penganggaran, dan Evaluasi Kinerja Perangkat Daerah	-	-			-	-	28,000,000	28,000,000	28,000,000			-	-	-		28,000,000	BADAN PENANGGULANGAN BENCANA DAERAH
	1	05	01	2.01	0006	Koordinasi dan Penyusunan Laporan Capaian Kinerja dan Ikhtisar Realisasi Kinerja SKPD																	
	1	05				URUSAN PEMERINTAHAN BIDANG KETENTERAMAN DAN KETERTIBAN UMUM SERTA PERLINDUNGAN MASYARAKAT							5,189,722,153	4,131,838,500	4,131,838,500							12,749,000,000	
453	1	05	01			PROGRAM PENUNJANG URUSAN PEMERINTAHAN DAERAH KABUPATEN/KOTA	-				-	-	1,938,500,000	1,587,323,800	1,572,623,800							2,049,000,000	

P-RKPD KABUPATEN KONAWE KEPULAUAN | 2024

No	Kode						Urusan / Bidang Urusan / Program / Kegiatan / Sub Kegiatan	Indikator Program / Kegiatan / Sub Kegiatan	Target Akhir Periode Renstra OPD	Realisasi Capaian RENJA OPD Tahun 2022	Prakiraan Capaian Target RENJA OPD Tahun 2023	Capaian Kinerja Dan Kerangka Pendanaan						Kelompok Sasaran	Prakiraan Maju Rencana Tahun 2025		Perangkat Daerah Penanggung Jawab			
												Target 2024		Pagu Indikatif (Rp)			Lokasi		Sumber Dana	Prioritas		Target	Pagu Indikatif (Rp)	
												Sebelum	Sesudah	RKPD 2024	APBD 2024	RKPD Perubahan 2024				Nasional				Daerah
1	2						3	4	5	6	7	8	9	10	11	12	13	14	15	16	17	18	19	20
	1	05	01	2.01			Perencanaan, Penganggaran, dan Evaluasi Kinerja Perangkat Daerah	-	-			-	-	28,000,000	28,000,000	28,000,000			-	-	-		28,000,000	BADAN PENANGGULANGAN BENCANA DAERAH
	1	05	01	2.01	0007	Evaluasi Kinerja Perangkat Daerah																		
							Jumlah Laporan Evaluasi Kinerja Perangkat Daerah					1 Laporan	1 Laporan	15,000,000	-	-	Kab. Konawe Kepulauan, Semua Kecamatan, Semua Kel/Desa	Dana Transfer Umum-Dana Alokasi Umum	-	-			-	BADAN PENANGGULANGAN BENCANA DAERAH
	1	05				URUSAN PEMERINTAHAN BIDANG KETENTERAMAN DAN KETERTIBAN UMUM SERTA PERLINDUNGAN MASYARAKAT								5,189,722,153	4,131,838,500	4,131,838,500						12,749,000,000		
454	1	05	01			PROGRAM PENUNJANG URUSAN PEMERINTAHAN DAERAH KABUPATEN/KOTA	-				-	-		1,938,500,000	1,587,323,800	1,572,623,800							2,049,000,000	
	1	05	01	2.01		Perencanaan, Penganggaran, dan Evaluasi Kinerja Perangkat Daerah	-	-			-	-		28,000,000	28,000,000	28,000,000			-	-	-		28,000,000	BADAN PENANGGULANGAN BENCANA DAERAH
	1	05	01	2.01	0007	Evaluasi Kinerja Perangkat Daerah																		
	1	05				URUSAN PEMERINTAHAN BIDANG KETENTERAMAN DAN KETERTIBAN UMUM SERTA PERLINDUNGAN MASYARAKAT								5,189,722,153	4,131,838,500	4,131,838,500						12,749,000,000		
455	1	05	01			PROGRAM PENUNJANG URUSAN PEMERINTAHAN DAERAH KABUPATEN/KOTA	-				-	-		1,938,500,000	1,587,323,800	1,572,623,800							2,049,000,000	
	1	05	01	2.02		Administrasi Keuangan Perangkat Daerah	-	-			-	-		906,500,000	590,226,000	590,226,000			-	-	-		1,006,500,000	BADAN PENANGGULANGAN BENCANA DAERAH
	1	05	01	2.02	0001	Penyediaan Gaji dan Tunjangan ASN																		
							Jumlah Orang yang Menerima Gaji dan Tunjangan ASN					6 Orang/bulan	6 Orang/bulan	900,000,000	-	-	Kab. Konawe Kepulauan, Semua Kecamatan, Semua Kel/Desa	Dana Transfer Umum-Dana Alokasi Umum	-	-			-	BADAN PENANGGULANGAN BENCANA DAERAH
	1	05				URUSAN PEMERINTAHAN BIDANG KETENTERAMAN DAN KETERTIBAN UMUM SERTA PERLINDUNGAN MASYARAKAT								5,189,722,153	4,131,838,500	4,131,838,500						12,749,000,000		
456	1	05	01			PROGRAM PENUNJANG URUSAN PEMERINTAHAN DAERAH KABUPATEN/KOTA	-				-	-		1,938,500,000	1,587,323,800	1,572,623,800							2,049,000,000	
	1	05	01	2.02		Administrasi Keuangan Perangkat Daerah	-	-			-	-		906,500,000	590,226,000	590,226,000			-	-	-		1,006,500,000	BADAN PENANGGULANGAN BENCANA DAERAH
	1	05	01	2.02	0001	Penyediaan Gaji dan Tunjangan ASN																		
	1	05				URUSAN PEMERINTAHAN BIDANG KETENTERAMAN DAN KETERTIBAN UMUM SERTA PERLINDUNGAN MASYARAKAT								5,189,722,153	4,131,838,500	4,131,838,500						12,749,000,000		
457	1	05	01			PROGRAM PENUNJANG URUSAN PEMERINTAHAN DAERAH KABUPATEN/KOTA	-				-	-		1,938,500,000	1,587,323,800	1,572,623,800							2,049,000,000	
	1	05	01	2.02		Administrasi Keuangan Perangkat Daerah	-	-			-	-		906,500,000	590,226,000	590,226,000			-	-	-		1,006,500,000	BADAN PENANGGULANGAN BENCANA DAERAH

P-RKPD KABUPATEN KONAWE KEPULAUAN | 2024

N o	Kode					Urusan / Bidang Urusan / Program / Kegiatan / Sub Kegiatan	Indikator Program / Kegiatan / Sub Kegiatan	Target Akhir Periode Renstra OPD	Realisasi Capaian RENJA OPD Tahun 2022	Prakiraan Capaian Target RENJA OPD Tahun 2023	Capaian Kinerja Dan Kerangka Pendanaan						Kelompok Sasaran	Prakiraan Maju Rencana Tahun 2025		Perangkat Daerah Penanggung Jawab									
											Target 2024		Pagu Indikatif (Rp)			Lokasi		Sumber Dana	Prioritas										
											Sebelum	Sesudah	RKPD 2024	APBD 2024	RKPD Perubahan 2024				Nasional		Daerah	Target	Pagu Indikatif (Rp)						
1	2					3	4	5	6	7	8	9	10	11	12	13	14	15	16	17	18	19	20						
	1	05	01	2.02	0005	Koordinasi dan Penyusunan Laporan Keuangan Akhir Tahun SKPD																							
							Jumlah Laporan Keuangan Akhir Tahun SKPD dan Laporan Hasil Koordinasi Penyusunan Laporan Keuangan Akhir Tahun SKPD				1 Laporan	1 Laporan	6,500,000	-	-	Kab. Konawe Kepulauan, Semua Kecamatan, Semua Kel/Desa	Dana Transfer Umum-Dana Alokasi Umum	-	-		-	BADAN PENANGGULANGAN BENCANA DAERAH							
	1	05				URUSAN PEMERINTAHAN BIDANG KETENTERAMAN DAN KETERTIBAN UMUM SERTA PERLINDUNGAN MASYARAKAT							5,189,722,153	4,131,838,500	4,131,838,500					12,749,000,000									
458	1	05	01			PROGRAM PENUNJANG URUSAN PEMERINTAHAN DAERAH KABUPATEN/KOTA	-				-	-	1,938,500,000	1,587,323,800	1,572,623,800						2,049,000,000								
	1	05	01	2.02		Administrasi Keuangan Perangkat Daerah	-	-			-	-	906,500,000	590,226,000	590,226,000			-	-	-		1,006,500,000	BADAN PENANGGULANGAN BENCANA DAERAH						
	1	05	01	2.02	0005	Koordinasi dan Penyusunan Laporan Keuangan Akhir Tahun SKPD																							
	1	05				URUSAN PEMERINTAHAN BIDANG KETENTERAMAN DAN KETERTIBAN UMUM SERTA PERLINDUNGAN MASYARAKAT							5,189,722,153	4,131,838,500	4,131,838,500					12,749,000,000									
459	1	05	01			PROGRAM PENUNJANG URUSAN PEMERINTAHAN DAERAH KABUPATEN/KOTA	-				-	-	1,938,500,000	1,587,323,800	1,572,623,800						2,049,000,000								
	1	05	01	2.05		Administrasi Kepegawaian Perangkat Daerah	-	-			-	-	120,000,000	55,000,000	55,000,000			-	-	-		110,000,000	BADAN PENANGGULANGAN BENCANA DAERAH						
	1	05	01	2.05	0001	Peningkatan Sarana dan Prasarana Disiplin Pegawai																							
							Jumlah Unit Peningkatan Sarana dan Prasarana Disiplin Pegawai				18 Unit	18 Unit	55,000,000	-	-	Kab. Konawe Kepulauan, Semua Kecamatan, Semua Kel/Desa	Dana Transfer Umum-Dana Alokasi Umum	-	-		-	BADAN PENANGGULANGAN BENCANA DAERAH							
	1	05				URUSAN PEMERINTAHAN BIDANG KETENTERAMAN DAN KETERTIBAN UMUM SERTA PERLINDUNGAN MASYARAKAT							5,189,722,153	4,131,838,500	4,131,838,500					12,749,000,000									
460	1	05	01			PROGRAM PENUNJANG URUSAN PEMERINTAHAN DAERAH KABUPATEN/KOTA	-				-	-	1,938,500,000	1,587,323,800	1,572,623,800						2,049,000,000								
	1	05	01	2.05		Administrasi Kepegawaian Perangkat Daerah	-	-			-	-	120,000,000	55,000,000	55,000,000			-	-	-		110,000,000	BADAN PENANGGULANGAN BENCANA DAERAH						
	1	05	01	2.05	0001	Peningkatan Sarana dan Prasarana Disiplin Pegawai																							
	1	05				URUSAN PEMERINTAHAN BIDANG KETENTERAMAN DAN KETERTIBAN UMUM SERTA PERLINDUNGAN MASYARAKAT							5,189,722,153	4,131,838,500	4,131,838,500					12,749,000,000									
461	1	05	01			PROGRAM PENUNJANG URUSAN PEMERINTAHAN DAERAH KABUPATEN/KOTA	-				-	-	1,938,500,000	1,587,323,800	1,572,623,800						2,049,000,000								
	1	05	01	2.05		Administrasi Kepegawaian Perangkat Daerah	-	-			-	-	120,000,000	55,000,000	55,000,000			-	-	-		110,000,000	BADAN PENANGGULANGAN BENCANA DAERAH						
	1	05	01	2.05	0011	Bimbingan Teknis Implementasi Peraturan Perundang-Undangan																							

P-RKPD KABUPATEN KONAWE KEPULAUAN | 2024

No	Kode					Urusan / Bidang Urusan / Program / Kegiatan / Sub Kegiatan	Indikator Program / Kegiatan / Sub Kegiatan	Target Akhir Periode Renstra OPD	Realisasi Capaian RENJA OPD Tahun 2022	Prakiraan Capaian Target RENJA OPD Tahun 2023	Capaian Kinerja Dan Kerangka Pendanaan					Kelompok Sasaran	Prakiraan Maju Rencana Tahun 2025		Perangkat Daerah Penanggung Jawab								
											Target 2024		Pagu Indikatif (Rp)				Lokasi	Sumber Dana		Prioritas		Target	Pagu Indikatif (Rp)				
											Sebelum	Sesudah	RKPD 2024	APBD 2024	RKPD Perubahan 2024					Nasional	Daerah						
1	2					3	4	5	6	7	8	9	10	11	12	13	14	15	16	17	18	19	20				
							Jumlah Orang yang Mengikuti Bimbingan Teknis Implementasi Peraturan Perundang-Undangan				6 Orang	6 Orang	65,000,000	-	-	Kab. Konawe Kepulauan, Semua Kecamatan, Semua Kel/Desa	Dana Transfer Umum-Dana Alokasi Umum	-	-			-	BADAN PENANGGULANGAN BENCANA DAERAH				
	1	05				URUSAN PEMERINTAHAN BIDANG KETENTERAMAN DAN KETERTIBAN UMUM SERTA PERLINDUNGAN MASYARAKAT							5,189,722,153	4,131,838,500	4,131,838,500							12,749,000,000					
462	1	05	01			PROGRAM PENUNJANG URUSAN PEMERINTAHAN DAERAH KABUPATEN/KOTA	-				-	-	1,938,500,000	1,587,323,800	1,572,623,800							2,049,000,000					
	1	05	01	2.05		Administrasi Kepegawaian Perangkat Daerah	-	-			-	-	120,000,000	55,000,000	55,000,000			-	-	-		110,000,000	BADAN PENANGGULANGAN BENCANA DAERAH				
	1	05	01	2.05	0011	Bimbingan Teknis Implementasi Peraturan Perundang-Undangan																					
	1	05				URUSAN PEMERINTAHAN BIDANG KETENTERAMAN DAN KETERTIBAN UMUM SERTA PERLINDUNGAN MASYARAKAT							5,189,722,153	4,131,838,500	4,131,838,500							12,749,000,000					
463	1	05	01			PROGRAM PENUNJANG URUSAN PEMERINTAHAN DAERAH KABUPATEN/KOTA	-				-	-	1,938,500,000	1,587,323,800	1,572,623,800							2,049,000,000					
	1	05	01	2.06		Administrasi Umum Perangkat Daerah	-	-			-	-	376,000,000	445,000,000	445,000,000			-	-	-		431,500,000	BADAN PENANGGULANGAN BENCANA DAERAH				
	1	05	01	2.06	0001	Penyediaan Komponen Instalasi Listrik/Penerangan Bangunan Kantor																					
							Jumlah Paket Komponen Instalasi Listrik/Penerangan Bangunan Kantor yang Disediakan				12 Paket	12 Paket	2,000,000	-	-	Kab. Konawe Kepulauan, Semua Kecamatan, Semua Kel/Desa	Dana Transfer Umum-Dana Alokasi Umum	-	-		-	-	BADAN PENANGGULANGAN BENCANA DAERAH				
	1	05				URUSAN PEMERINTAHAN BIDANG KETENTERAMAN DAN KETERTIBAN UMUM SERTA PERLINDUNGAN MASYARAKAT							5,189,722,153	4,131,838,500	4,131,838,500							12,749,000,000					
464	1	05	01			PROGRAM PENUNJANG URUSAN PEMERINTAHAN DAERAH KABUPATEN/KOTA	-				-	-	1,938,500,000	1,587,323,800	1,572,623,800							2,049,000,000					
	1	05	01	2.06		Administrasi Umum Perangkat Daerah	-	-			-	-	376,000,000	445,000,000	445,000,000			-	-	-		431,500,000	BADAN PENANGGULANGAN BENCANA DAERAH				
	1	05	01	2.06	0001	Penyediaan Komponen Instalasi Listrik/Penerangan Bangunan Kantor																					
	1	05				URUSAN PEMERINTAHAN BIDANG KETENTERAMAN DAN KETERTIBAN UMUM SERTA PERLINDUNGAN MASYARAKAT							5,189,722,153	4,131,838,500	4,131,838,500							12,749,000,000					
465	1	05	01			PROGRAM PENUNJANG URUSAN PEMERINTAHAN DAERAH KABUPATEN/KOTA	-				-	-	1,938,500,000	1,587,323,800	1,572,623,800							2,049,000,000					
	1	05	01	2.06		Administrasi Umum Perangkat Daerah	-	-			-	-	376,000,000	445,000,000	445,000,000			-	-	-		431,500,000	BADAN PENANGGULANGAN BENCANA DAERAH				
	1	05	01	2.06	0002	Penyediaan Peralatan dan Perlengkapan Kantor																					
							Jumlah Paket Peralatan dan Perlengkapan Kantor yang Disediakan				12 Paket	12 Paket	2,000,000	-	-	Kab. Konawe Kepulauan, Semua Kecamatan, Semua Kel/Desa	Dana Transfer Umum-Dana Alokasi Umum	-	-		-	-	BADAN PENANGGULANGAN BENCANA DAERAH				

P-RKPD KABUPATEN KONAWE KEPULAUAN | 2024

N o	Kode					Urusan / Bidang Urusan / Program / Kegiatan / Sub Kegiatan	Indikator Program / Kegiatan / Sub Kegiatan	Target Akhir Periode Renstra OPD	Realisasi Capaian RENJA OPD Tahun 2022	Prakiraan Capaian Target RENJA OPD Tahun 2023	Capaian Kinerja Dan Kerangka Pendanaan						Kelompok Sasaran	Prakiraan Maju Rencana Tahun 2025		Perangkat Daerah Penanggung Jawab			
											Target 2024		Pagu Indikatif (Rp)			Lokasi		Sumber Dana	Prioritas		Target	Pagu Indikatif (Rp)	
											Sebelum	Sesudah	RKPD 2024	APBD 2024	RKPD Perubahan 2024				Nasional				Daerah
1	2					3	4	5	6	7	8	9	10	11	12	13	14	15	16	17	18	19	20
	1	05				URUSAN PEMERINTAHAN BIDANG KETENTERAMAN DAN KETERTIBAN UMUM SERTA PERLINDUNGAN MASYARAKAT							5,189,722,153	4,131,838,500	4,131,838,500							12,749,000,000	
466	1	05	01			PROGRAM PENUNJANG URUSAN PEMERINTAHAN DAERAH KABUPATEN/KOTA	-				-	-	1,938,500,000	1,587,323,800	1,572,623,800							2,049,000,000	
	1	05	01	2.06		Administrasi Umum Perangkat Daerah	-	-			-	-	376,000,000	445,000,000	445,000,000			-	-	-		431,500,000	BADAN PENANGGULANGAN BENCANA DAERAH
	1	05	01	2.06	0002	Penyediaan Peralatan dan Perlengkapan Kantor																	
	1	05				URUSAN PEMERINTAHAN BIDANG KETENTERAMAN DAN KETERTIBAN UMUM SERTA PERLINDUNGAN MASYARAKAT							5,189,722,153	4,131,838,500	4,131,838,500							12,749,000,000	
467	1	05	01			PROGRAM PENUNJANG URUSAN PEMERINTAHAN DAERAH KABUPATEN/KOTA	-				-	-	1,938,500,000	1,587,323,800	1,572,623,800							2,049,000,000	
	1	05	01	2.06		Administrasi Umum Perangkat Daerah	-	-			-	-	376,000,000	445,000,000	445,000,000			-	-	-		431,500,000	BADAN PENANGGULANGAN BENCANA DAERAH
	1	05	01	2.06	0004	Penyediaan Bahan Logistik Kantor																	
							Jumlah Paket Bahan Logistik Kantor yang Disediakan				12 Paket	12 Paket	30,000,000	-	-	Kab. Konawe Kepulauan, Semua Kecamatan, Semua Kel/Desa	Dana Transfer Umum-Dana Alokasi Umum	-	-			-	BADAN PENANGGULANGAN BENCANA DAERAH
	1	05				URUSAN PEMERINTAHAN BIDANG KETENTERAMAN DAN KETERTIBAN UMUM SERTA PERLINDUNGAN MASYARAKAT							5,189,722,153	4,131,838,500	4,131,838,500							12,749,000,000	
468	1	05	01			PROGRAM PENUNJANG URUSAN PEMERINTAHAN DAERAH KABUPATEN/KOTA	-				-	-	1,938,500,000	1,587,323,800	1,572,623,800							2,049,000,000	
	1	05	01	2.06		Administrasi Umum Perangkat Daerah	-	-			-	-	376,000,000	445,000,000	445,000,000			-	-	-		431,500,000	BADAN PENANGGULANGAN BENCANA DAERAH
	1	05	01	2.06	0004	Penyediaan Bahan Logistik Kantor																	
	1	05				URUSAN PEMERINTAHAN BIDANG KETENTERAMAN DAN KETERTIBAN UMUM SERTA PERLINDUNGAN MASYARAKAT							5,189,722,153	4,131,838,500	4,131,838,500							12,749,000,000	
469	1	05	01			PROGRAM PENUNJANG URUSAN PEMERINTAHAN DAERAH KABUPATEN/KOTA	-				-	-	1,938,500,000	1,587,323,800	1,572,623,800							2,049,000,000	
	1	05	01	2.06		Administrasi Umum Perangkat Daerah	-	-			-	-	376,000,000	445,000,000	445,000,000			-	-	-		431,500,000	BADAN PENANGGULANGAN BENCANA DAERAH
	1	05	01	2.06	0005	Penyediaan Barang Cetakan dan Penggandaan																	
							Jumlah Paket Barang Cetakan dan Penggandaan yang Disediakan				12 Paket	12 Paket	15,000,000	-	-	Kab. Konawe Kepulauan, Semua Kecamatan, Semua Kel/Desa	Dana Transfer Umum-Dana Alokasi Umum	-	-			-	BADAN PENANGGULANGAN BENCANA DAERAH
	1	05				URUSAN PEMERINTAHAN BIDANG KETENTERAMAN DAN KETERTIBAN UMUM SERTA PERLINDUNGAN MASYARAKAT							5,189,722,153	4,131,838,500	4,131,838,500							12,749,000,000	
470	1	05	01			PROGRAM PENUNJANG URUSAN PEMERINTAHAN	-				-	-	1,938,500,000	1,587,323,800	1,572,623,800							2,049,000,000	

P-RKPD KABUPATEN KONAWE KEPULAUAN | 2024

N o	Kode						Urusan / Bidang Urusan / Program / Kegiatan / Sub Kegiatan	Indikator Program / Kegiatan / Sub Kegiatan	Target Akhir Periode Renstra OPD	Realisasi Capaian RENJA OPD Tahun 2022	Prakiraan Capaian Target RENJA OPD Tahun 2023	Capaian Kinerja Dan Kerangka Pendanaan						Kelompok Sasaran	Prakiraan Maju Rencana Tahun 2025		Perangkat Daerah Penanggung Jawab			
												Target 2024		Pagu Indikatif (Rp)			Lokasi		Sumber Dana	Prioritas		Target	Pagu Indikatif (Rp)	
												Sebelum	Sesudah	RKPD 2024	APBD 2024	RKPD Perubahan 2024				Nasional				Daerah
1	2						3	4	5	6	7	8	9	10	11	12	13	14	15	16	17	18	19	20
							DAERAH KABUPATEN/KOTA																	
	1	05	01	2.06			Administrasi Umum Perangkat Daerah	-	-			-	-	376,000,000	445,000,000	445,000,000			-	-	-		431,500,000	BADAN PENANGGULANGAN BENCANA DAERAH
	1	05	01	2.06	0005	Penyediaan Barang Cetakan dan Penggandaan																		
	1	05				URUSAN PEMERINTAHAN BIDANG KETENTERAMAN DAN KETERTIBAN UMUM SERTA PERLINDUNGAN MASYARAKAT								5,189,722,153	4,131,838,500	4,131,838,500						12,749,000,000		
471	1	05	01			PROGRAM PENUNJANG URUSAN PEMERINTAHAN DAERAH KABUPATEN/KOTA	-					-	-	1,938,500,000	1,587,323,800	1,572,623,800						2,049,000,000		
	1	05	01	2.06		Administrasi Umum Perangkat Daerah	-	-				-	-	376,000,000	445,000,000	445,000,000			-	-	-		431,500,000	BADAN PENANGGULANGAN BENCANA DAERAH
	1	05	01	2.06	0006	Penyediaan Bahan Bacaan dan Peraturan Perundang-undangan																		
							Jumlah Dokumen Bahan Bacaan dan Peraturan Perundang-Undangan yang Disediakan					90 Dokumen	90 Dokumen	6,000,000	-	-	Kab. Konawe Kepulauan, Semua Kecamatan, Semua Kel/Desa	Dana Transfer Umum-Dana Alokasi Umum	-	-			-	BADAN PENANGGULANGAN BENCANA DAERAH
	1	05				URUSAN PEMERINTAHAN BIDANG KETENTERAMAN DAN KETERTIBAN UMUM SERTA PERLINDUNGAN MASYARAKAT								5,189,722,153	4,131,838,500	4,131,838,500						12,749,000,000		
472	1	05	01			PROGRAM PENUNJANG URUSAN PEMERINTAHAN DAERAH KABUPATEN/KOTA	-					-	-	1,938,500,000	1,587,323,800	1,572,623,800						2,049,000,000		
	1	05	01	2.06		Administrasi Umum Perangkat Daerah	-	-				-	-	376,000,000	445,000,000	445,000,000			-	-	-		431,500,000	BADAN PENANGGULANGAN BENCANA DAERAH
	1	05	01	2.06	0006	Penyediaan Bahan Bacaan dan Peraturan Perundang-undangan																		
	1	05				URUSAN PEMERINTAHAN BIDANG KETENTERAMAN DAN KETERTIBAN UMUM SERTA PERLINDUNGAN MASYARAKAT								5,189,722,153	4,131,838,500	4,131,838,500						12,749,000,000		
473	1	05	01			PROGRAM PENUNJANG URUSAN PEMERINTAHAN DAERAH KABUPATEN/KOTA	-					-	-	1,938,500,000	1,587,323,800	1,572,623,800						2,049,000,000		
	1	05	01	2.06		Administrasi Umum Perangkat Daerah	-	-				-	-	376,000,000	445,000,000	445,000,000			-	-	-		431,500,000	BADAN PENANGGULANGAN BENCANA DAERAH
	1	05	01	2.06	0008	Fasilitasi Kunjungan Tamu																		
							Jumlah Laporan Fasilitasi Kunjungan Tamu					210 Laporan	210 Laporan	21,000,000	-	-	Kab. Konawe Kepulauan, Semua Kecamatan, Semua Kel/Desa	Dana Transfer Umum-Dana Alokasi Umum	-	-			-	BADAN PENANGGULANGAN BENCANA DAERAH
	1	05				URUSAN PEMERINTAHAN BIDANG KETENTERAMAN DAN KETERTIBAN UMUM SERTA PERLINDUNGAN MASYARAKAT								5,189,722,153	4,131,838,500	4,131,838,500						12,749,000,000		
474	1	05	01			PROGRAM PENUNJANG URUSAN PEMERINTAHAN DAERAH KABUPATEN/KOTA	-					-	-	1,938,500,000	1,587,323,800	1,572,623,800						2,049,000,000		

P-RKPD KABUPATEN KONAWE KEPULAUAN | 2024

No	Kode					Urusan / Bidang Urusan / Program / Kegiatan / Sub Kegiatan	Indikator Program / Kegiatan / Sub Kegiatan	Target Akhir Periode Renstra OPD	Realisasi Capaian RENJA OPD Tahun 2022	Prakiraan Capaian Target RENJA OPD Tahun 2023	Capaian Kinerja Dan Kerangka Pendanaan						Kelompok Sasaran	Prakiraan Maju Rencana Tahun 2025		Perangkat Daerah Penanggung Jawab			
											Target 2024		Pagu Indikatif (Rp)			Lokasi		Sumber Dana	Prioritas		Target	Pagu Indikatif (Rp)	
											Sebelum	Sesudah	RKPD 2024	APBD 2024	RKPD Perubahan 2024				Nasional				Daerah
1	2					3	4	5	6	7	8	9	10	11	12	13	14	15	16	17	18	19	20
	1	05	01	2.06		Administrasi Umum Perangkat Daerah	-	-			-	-	376,000,000	445,000,000	445,000,000			-	-	-		431,500,000	BADAN PENANGGULANGAN BENCANA DAERAH
	1	05	01	2.06	0008	Fasilitasi Kunjungan Tamu																	
	1	05				URUSAN PEMERINTAHAN BIDANG KETENTERAMAN DAN KETERTIBAN UMUM SERTA PERLINDUNGAN MASYARAKAT							5,189,722,153	4,131,838,500	4,131,838,500						12,749,000,000		
475	1	05	01			PROGRAM PENUNJANG URUSAN PEMERINTAHAN DAERAH KABUPATEN/KOTA	-				-	-	1,938,500,000	1,587,323,800	1,572,623,800							2,049,000,000	
	1	05	01	2.06		Administrasi Umum Perangkat Daerah	-	-			-	-	376,000,000	445,000,000	445,000,000			-	-	-		431,500,000	BADAN PENANGGULANGAN BENCANA DAERAH
	1	05	01	2.06	0009	Penyelenggaraan Rapat Koordinasi dan Konsultasi SKPD																	
							Jumlah Laporan Penyelenggaraan Rapat Koordinasi dan Konsultasi SKPD				45 Laporan	45 Laporan	300,000,000	-	-	Kab. Konawe Kepulauan, Semua Kecamatan, Semua Kel/Desa	Dana Transfer Umum-Dana Alokasi Umum	-	-			-	BADAN PENANGGULANGAN BENCANA DAERAH
	1	05				URUSAN PEMERINTAHAN BIDANG KETENTERAMAN DAN KETERTIBAN UMUM SERTA PERLINDUNGAN MASYARAKAT							5,189,722,153	4,131,838,500	4,131,838,500						12,749,000,000		
476	1	05	01			PROGRAM PENUNJANG URUSAN PEMERINTAHAN DAERAH KABUPATEN/KOTA	-				-	-	1,938,500,000	1,587,323,800	1,572,623,800							2,049,000,000	
	1	05	01	2.06		Administrasi Umum Perangkat Daerah	-	-			-	-	376,000,000	445,000,000	445,000,000			-	-	-		431,500,000	BADAN PENANGGULANGAN BENCANA DAERAH
	1	05	01	2.06	0009	Penyelenggaraan Rapat Koordinasi dan Konsultasi SKPD																	
	1	05				URUSAN PEMERINTAHAN BIDANG KETENTERAMAN DAN KETERTIBAN UMUM SERTA PERLINDUNGAN MASYARAKAT							5,189,722,153	4,131,838,500	4,131,838,500						12,749,000,000		
477	1	05	01			PROGRAM PENUNJANG URUSAN PEMERINTAHAN DAERAH KABUPATEN/KOTA	-				-	-	1,938,500,000	1,587,323,800	1,572,623,800							2,049,000,000	
	1	05	01	2.07		Pengadaan Barang Milik Daerah Penunjang Urusan Pemerintah Daerah	-	-			-	-	95,000,000	56,097,800	56,097,800			-	-	-		60,000,000	BADAN PENANGGULANGAN BENCANA DAERAH
	1	05	01	2.07	0006	Pengadaan Peralatan dan Mesin Lainnya																	
							Jumlah Unit Peralatan dan Mesin Lainnya yang Disediakan				2 Unit	2 Unit	95,000,000	-	-	Kab. Konawe Kepulauan, Semua Kecamatan, Semua Kel/Desa	Dana Transfer Umum-Dana Alokasi Umum	-	-			-	BADAN PENANGGULANGAN BENCANA DAERAH
	1	05				URUSAN PEMERINTAHAN BIDANG KETENTERAMAN DAN KETERTIBAN UMUM SERTA PERLINDUNGAN MASYARAKAT							5,189,722,153	4,131,838,500	4,131,838,500						12,749,000,000		
478	1	05	01			PROGRAM PENUNJANG URUSAN PEMERINTAHAN DAERAH KABUPATEN/KOTA	-				-	-	1,938,500,000	1,587,323,800	1,572,623,800							2,049,000,000	
	1	05	01	2.07		Pengadaan Barang Milik Daerah Penunjang Urusan Pemerintah Daerah	-	-			-	-	95,000,000	56,097,800	56,097,800			-	-	-		60,000,000	BADAN PENANGGULANGAN BENCANA DAERAH

P-RKPD KABUPATEN KONAWE KEPULAUAN | 2024

N o	Kode					Urusan / Bidang Urusan / Program / Kegiatan / Sub Kegiatan	Indikator Program / Kegiatan / Sub Kegiatan	Target Akhir Periode Renstra OPD	Realisasi Capaian RENJA OPD Tahun 2022	Prakiraan Capaian Target RENJA OPD Tahun 2023	Capaian Kinerja Dan Kerangka Pendanaan						Kelompok Sasaran	Prakiraan Maju Rencana Tahun 2025		Perangkat Daerah Penanggung Jawab			
											Target 2024		Pagu Indikatif (Rp)			Lokasi		Sumber Dana	Prioritas		Target	Pagu Indikatif (Rp)	
											Sebelum	Sesudah	RKPD 2024	APBD 2024	RKPD Perubahan 2024				Nasional				Daerah
1	2					3	4	5	6	7	8	9	10	11	12	13	14	15	16	17	18	19	20
	1	05	01	2.07	0006	Pengadaan Peralatan dan Mesin Lainnya																	
	1	05				URUSAN PEMERINTAHAN BIDANG KETENTERAMAN DAN KETERTIBAN UMUM SERTA PERLINDUNGAN MASYARAKAT								5,189,722,153	4,131,838,500	4,131,838,500						12,749,000,000	
479	1	05	01			PROGRAM PENUNJANG URUSAN PEMERINTAHAN DAERAH KABUPATEN/KOTA	-				-	-	1,938,500,000	1,587,323,800	1,572,623,800							2,049,000,000	
	1	05	01	2.08		Penyediaan Jasa Penunjang Urusan Pemerintahan Daerah	-	-			-	-	243,000,000	243,000,000	243,000,000			-	-	-		243,000,000	BADAN PENANGGULANGAN BENCANA DAERAH
	1	05	01	2.08	0002	Penyediaan Jasa Komunikasi, Sumber Daya Air dan Listrik																	
							Jumlah Laporan Penyediaan Jasa Komunikasi, Sumber Daya Air dan Listrik yang Disediakan				12 Laporan	12 Laporan	15,000,000	-	-	Kab. Konawe Kepulauan, Semua Kecamatan, Semua Kel/Desa	Dana Transfer Umum-Dana Alokasi Umum	-	-			-	BADAN PENANGGULANGAN BENCANA DAERAH
	1	05				URUSAN PEMERINTAHAN BIDANG KETENTERAMAN DAN KETERTIBAN UMUM SERTA PERLINDUNGAN MASYARAKAT								5,189,722,153	4,131,838,500	4,131,838,500						12,749,000,000	
480	1	05	01			PROGRAM PENUNJANG URUSAN PEMERINTAHAN DAERAH KABUPATEN/KOTA	-				-	-	1,938,500,000	1,587,323,800	1,572,623,800							2,049,000,000	
	1	05	01	2.08		Penyediaan Jasa Penunjang Urusan Pemerintahan Daerah	-	-			-	-	243,000,000	243,000,000	243,000,000			-	-	-		243,000,000	BADAN PENANGGULANGAN BENCANA DAERAH
	1	05	01	2.08	0002	Penyediaan Jasa Komunikasi, Sumber Daya Air dan Listrik																	
	1	05				URUSAN PEMERINTAHAN BIDANG KETENTERAMAN DAN KETERTIBAN UMUM SERTA PERLINDUNGAN MASYARAKAT								5,189,722,153	4,131,838,500	4,131,838,500						12,749,000,000	
481	1	05	01			PROGRAM PENUNJANG URUSAN PEMERINTAHAN DAERAH KABUPATEN/KOTA	-				-	-	1,938,500,000	1,587,323,800	1,572,623,800							2,049,000,000	
	1	05	01	2.08		Penyediaan Jasa Penunjang Urusan Pemerintahan Daerah	-	-			-	-	243,000,000	243,000,000	243,000,000			-	-	-		243,000,000	BADAN PENANGGULANGAN BENCANA DAERAH
	1	05	01	2.08	0004	Penyediaan Jasa Pelayanan Umum Kantor																	
							Jumlah Laporan Penyediaan Jasa Pelayanan Umum Kantor yang Disediakan				23 Laporan	23 Laporan	228,000,000	-	-	Kab. Konawe Kepulauan, Semua Kecamatan, Semua Kel/Desa	Dana Transfer Umum-Dana Alokasi Umum	-	-			-	BADAN PENANGGULANGAN BENCANA DAERAH
	1	05				URUSAN PEMERINTAHAN BIDANG KETENTERAMAN DAN KETERTIBAN UMUM SERTA PERLINDUNGAN MASYARAKAT								5,189,722,153	4,131,838,500	4,131,838,500						12,749,000,000	
482	1	05	01			PROGRAM PENUNJANG URUSAN PEMERINTAHAN DAERAH KABUPATEN/KOTA	-				-	-	1,938,500,000	1,587,323,800	1,572,623,800							2,049,000,000	
	1	05	01	2.08		Penyediaan Jasa Penunjang Urusan Pemerintahan Daerah	-	-			-	-	243,000,000	243,000,000	243,000,000			-	-	-		243,000,000	BADAN PENANGGULANGAN BENCANA DAERAH
	1	05	01	2.08	0004	Penyediaan Jasa Pelayanan Umum Kantor																	
	1	05				URUSAN PEMERINTAHAN BIDANG KETENTERAMAN DAN KETERTIBAN UMUM SERTA PERLINDUNGAN MASYARAKAT								5,189,722,153	4,131,838,500	4,131,838,500						12,749,000,000	



P-RKPD KABUPATEN KONAWE KEPULAWAN | 2024

N o	Kode						Urusan / Bidang Urusan / Program / Kegiatan / Sub Kegiatan	Indikator Program / Kegiatan / Sub Kegiatan	Target Akhir Periode Renstra OPD	Realisasi Capaian RENJA OPD Tahun 2022	Prakiraan Capaian Target RENJA OPD Tahun 2023	Capaian Kinerja Dan Kerangka Pendanaan										Kelompok Sasaran	Prakiraan Maju Rencana Tahun 2025		Perangkat Daerah Penanggung Jawab
												Target 2024		Pagu Indikatif (Rp)			Lokasi	Sumber Dana	Prioritas		Target		Pagu Indikatif (Rp)		
												Sebelum	Sesudah	RKPD 2024	APBD 2024	RKPD Perubahan 2024			Nasional	Daerah					
1	2						3	4	5	6	7	8	9	10	11	12	13	14	15	16	17	18	19	20	
483	1	05	01				PROGRAM PENUNJANG URUSAN PEMERINTAHAN DAERAH KABUPATEN/KOTA	-				-	-	1,938,500,000	1,587,323,800	1,572,623,800							2,049,000,000		
	1	05	01	2.09			Pemeliharaan Barang Milik Daerah Penunjang Urusan Pemerintahan Daerah	-		-		-	-	170,000,000	170,000,000	170,000,000			-	-	-		170,000,000	BADAN PENANGGULANGAN BENCANA DAERAH	
	1	05	01	2.09	0001	Penyediaan Jasa Pemeliharaan, Biaya Pemeliharaan, dan Pajak Kendaraan Perorangan Dinas atau Kendaraan Dinas Jabatan																			
							Jumlah Kendaraan Perorangan Dinas atau Kendaraan Dinas Jabatan yang Dipelihara dan dibayarkan Pajaknya					11 Unit	11 Unit	150,000,000	-	-	Kab. Konawe Kepulauan, Semua Kecamatan, Semua Kel/Desa	Dana Transfer Umum-Dana Alokasi Umum	-	-			-	BADAN PENANGGULANGAN BENCANA DAERAH	
	1	05					URUSAN PEMERINTAHAN BIDANG KETENTERAMAN DAN KETERTIBAN UMUM SERTA PERLINDUNGAN MASYARAKAT							5,189,722,153	4,131,838,500	4,131,838,500							12,749,000,000		
484	1	05	01				PROGRAM PENUNJANG URUSAN PEMERINTAHAN DAERAH KABUPATEN/KOTA	-				-	-	1,938,500,000	1,587,323,800	1,572,623,800							2,049,000,000		
	1	05	01	2.09			Pemeliharaan Barang Milik Daerah Penunjang Urusan Pemerintahan Daerah	-		-		-	-	170,000,000	170,000,000	170,000,000			-	-	-		170,000,000	BADAN PENANGGULANGAN BENCANA DAERAH	
	1	05	01	2.09	0001	Penyediaan Jasa Pemeliharaan, Biaya Pemeliharaan, dan Pajak Kendaraan Perorangan Dinas atau Kendaraan Dinas Jabatan																			
	1	05					URUSAN PEMERINTAHAN BIDANG KETENTERAMAN DAN KETERTIBAN UMUM SERTA PERLINDUNGAN MASYARAKAT							5,189,722,153	4,131,838,500	4,131,838,500							12,749,000,000		
485	1	05	01				PROGRAM PENUNJANG URUSAN PEMERINTAHAN DAERAH KABUPATEN/KOTA	-				-	-	1,938,500,000	1,587,323,800	1,572,623,800							2,049,000,000		
	1	05	01	2.09			Pemeliharaan Barang Milik Daerah Penunjang Urusan Pemerintahan Daerah	-		-		-	-	170,000,000	170,000,000	170,000,000			-	-	-		170,000,000	BADAN PENANGGULANGAN BENCANA DAERAH	
	1	05	01	2.09	0009	Pemeliharaan/Rehabilitasi Gedung Kantor dan Bangunan Lainnya																			
							Jumlah Gedung Kantor dan Bangunan Lainnya yang Dipelihara/Direhabilitasi					1 Unit	1 Unit	20,000,000	-	-	Kab. Konawe Kepulauan, Semua Kecamatan, Semua Kel/Desa	Dana Transfer Umum-Dana Alokasi Umum	-	-			-	BADAN PENANGGULANGAN BENCANA DAERAH	
	1	05					URUSAN PEMERINTAHAN BIDANG KETENTERAMAN DAN KETERTIBAN UMUM SERTA PERLINDUNGAN MASYARAKAT							5,189,722,153	4,131,838,500	4,131,838,500							12,749,000,000		
486	1	05	01				PROGRAM PENUNJANG URUSAN PEMERINTAHAN DAERAH KABUPATEN/KOTA	-				-	-	1,938,500,000	1,587,323,800	1,572,623,800							2,049,000,000		
	1	05	01	2.09			Pemeliharaan Barang Milik Daerah Penunjang Urusan Pemerintahan Daerah	-		-		-	-	170,000,000	170,000,000	170,000,000			-	-	-		170,000,000	BADAN PENANGGULANGAN BENCANA DAERAH	
	1	05	01	2.09	0009	Pemeliharaan/Rehabilitasi Gedung Kantor dan Bangunan Lainnya																			
	1	05					URUSAN PEMERINTAHAN BIDANG KETENTERAMAN DAN KETERTIBAN UMUM SERTA PERLINDUNGAN MASYARAKAT							5,189,722,153	4,131,838,500	4,131,838,500							12,749,000,000		
48	1	05	03				PROGRAM PENANGGULANGAN	-				-		3,251,222,153	2,544,514,700	2,559,214,700							10,700,000,000		

P-RKPD KABUPATEN KONAWE KEPULAUAN | 2024

No	Kode					Urusan / Bidang Urusan / Program / Kegiatan / Sub Kegiatan	Indikator Program / Kegiatan / Sub Kegiatan	Target Akhir Periode Renstra OPD	Realisasi Capaian RENJA OPD Tahun 2022	Prakiraan Capaian Target RENJA OPD Tahun 2023	Capaian Kinerja Dan Kerangka Pendanaan						Kelompok Sasaran	Prakiraan Maju Rencana Tahun 2025		Perangkat Daerah Penanggung Jawab			
											Target 2024		Pagu Indikatif (Rp)			Lokasi		Sumber Dana	Prioritas		Target	Pagu Indikatif (Rp)	
											Sebelum	Sesudah	RKPD 2024	APBD 2024	RKPD Perubahan 2024				Nasional				Daerah
1	2					3	4	5	6	7	8	9	10	11	12	13	14	15	16	17	18	19	20
7						BENCANA																	
	1	05	03	2.01		Pelayanan Informasi Rawan Bencana Kabupaten/Kota	Prasentase Layanan Informasi Rawan Bencana	-			-	100 Persen	120,000,000	80,000,000	80,000,000			-	-	-		160,000,000	BADAN PENANGGULANGAN BENCANA DAERAH
	1	05	03	2.01	0004	Sosialisasi, Komunikasi, Informasi dan Edukasi (KIE) Rawan Bencana Kabupaten/Kota (Per Jenis Ancaman Bencana)																	
							Jumlah warga negara termasuk kelompok rentan di kawasan rawan bencana bencana Kabupaten/Kota yang memperoleh sosialisasi, komunikasi, informasi dan edukasi sesuai jenis ancaman bencana yang ada di kawasan tempat tinggalnya selama 1 (satu) tahun				350 Orang	350 Orang	120,000,000	-	-	Kab. Konawe Kepulauan, Semua Kecamatan, Semua Kel/Desa	Dana Transfer Umum-Dana Alokasi Umum	-	-			-	BADAN PENANGGULANGAN BENCANA DAERAH
	1	05				URUSAN PEMERINTAHAN BIDANG KETENTERAMAN DAN KETERTIBAN UMUM SERTA PERLINDUNGAN MASYARAKAT							5,189,722,153	4,131,838,500	4,131,838,500							12,749,000,000	
488	1	05	03			PROGRAM PENANGGULANGAN BENCANA	-				-		3,251,222,153	2,544,514,700	2,559,214,700							10,700,000,000	
	1	05	03	2.01		Pelayanan Informasi Rawan Bencana Kabupaten/Kota	Prasentase Layanan Informasi Rawan Bencana	-			-	100 Persen	120,000,000	80,000,000	80,000,000			-	-	-		160,000,000	BADAN PENANGGULANGAN BENCANA DAERAH
	1	05	03	2.01	0004	Sosialisasi, Komunikasi, Informasi dan Edukasi (KIE) Rawan Bencana Kabupaten/Kota (Per Jenis Ancaman Bencana)																	
	1	05				URUSAN PEMERINTAHAN BIDANG KETENTERAMAN DAN KETERTIBAN UMUM SERTA PERLINDUNGAN MASYARAKAT							5,189,722,153	4,131,838,500	4,131,838,500							12,749,000,000	
489	1	05	03			PROGRAM PENANGGULANGAN BENCANA	-				-		3,251,222,153	2,544,514,700	2,559,214,700							10,700,000,000	
	1	05	03	2.02		Pelayanan Pencegahan dan Kesiapsiagaan Terhadap Bencana	Prasentase pelayanan Pencegahan dan Kesiapsiagaan Terhadap Bencana	-			-	100 Persen	2,887,000,000	2,246,660,000	2,246,660,000			-	-	-		10,305,000,000	BADAN PENANGGULANGAN BENCANA DAERAH
	1	05	03	2.02	0006	Penguatan Kapasitas Kawasan untuk Pencegahan dan Kesiapsiagaan																	
							Jumlah Kawasan yang Ditingkatkan Kapasitasnya dalam Pencegahan dan Kesiapsiagaan Bencana				10 Kawasan	10 Kawasan	2,522,000,000	-	-	Kab. Konawe Kepulauan, Semua Kecamatan, Semua Kel/Desa	Dana Transfer Umum-Dana Alokasi Umum	-	-			-	BADAN PENANGGULANGAN BENCANA DAERAH
	1	05				URUSAN PEMERINTAHAN BIDANG KETENTERAMAN DAN KETERTIBAN UMUM SERTA PERLINDUNGAN MASYARAKAT							5,189,722,153	4,131,838,500	4,131,838,500							12,749,000,000	
490	1	05	03			PROGRAM PENANGGULANGAN BENCANA	-				-		3,251,222,153	2,544,514,700	2,559,214,700							10,700,000,000	
	1	05	03	2.02		Pelayanan Pencegahan dan Kesiapsiagaan Terhadap Bencana	Prasentase pelayanan Pencegahan dan Kesiapsiagaan Terhadap Bencana	-			-	100 Persen	2,887,000,000	2,246,660,000	2,246,660,000			-	-	-		10,305,000,000	BADAN PENANGGULANGAN BENCANA DAERAH
	1	05	03	2.02	0006	Penguatan Kapasitas Kawasan untuk Pencegahan dan Kesiapsiagaan																	
	1	05				URUSAN PEMERINTAHAN BIDANG KETENTERAMAN DAN KETERTIBAN UMUM SERTA PERLINDUNGAN MASYARAKAT							5,189,722,153	4,131,838,500	4,131,838,500							12,749,000,000	
491	1	05	03			PROGRAM PENANGGULANGAN BENCANA	-				-		3,251,222,153	2,544,514,700	2,559,214,700							10,700,000,000	
	1	05	03	2.02		Pelayanan Pencegahan dan Kesiapsiagaan Terhadap Bencana	Prasentase pelayanan Pencegahan dan Kesiapsiagaan Terhadap Bencana	-			-	100 Persen	2,887,000,000	2,246,660,000	2,246,660,000			-	-	-		10,305,000,000	BADAN PENANGGULANGAN BENCANA DAERAH
	1	05	03	2.02	0008	Pengembangan Kapasitas Tim Reaksi Cepat (TRC) Bencana Kabupaten/Kota																	





P-RKPD KABUPATEN KONAWE KEPULAUAN | 2024

No	Kode						Urusan / Bidang Urusan / Program / Kegiatan / Sub Kegiatan	Indikator Program / Kegiatan / Sub Kegiatan	Target Akhir Periode Renstra OPD	Realisasi Capaian RENJA OPD Tahun 2022	Prakiraan Capaian Target RENJA OPD Tahun 2023	Capaian Kinerja Dan Kerangka Pendanaan					Kelompok Sasaran	Prakiraan Maju Rencana Tahun 2025		Perangkat Daerah Penanggung Jawab				
												Target 2024		Pagu Indikatif (Rp)				Lokasi	Sumber Dana		Prioritas			
												Sebelum	Sesudah	RKPD 2024	APBD 2024	RKPD Perubahan 2024				Nasional	Daerah	Target	Pagu Indikatif (Rp)	
1	2						3	4	5	6	7	8	9	10	11	12	13	14	15	16	17	18	19	20
	1	05	03	2.03			Pelayanan Penyelamatan dan Evakuasi Korban Bencana	Persentase layanan penyelamatan dan evakuasi korban bencana	-			-	100 Persen	75,000,000	60,000,000	60,000,000			-	-	-		90,000,000	BADAN PENANGGULANGAN BENCANA DAERAH
	1	05	03	2.03	0003	Pencarian, Pertolongan dan Evakuasi Korban Bencana Kabupaten/Kota																		
							Jumlah Korban yang Berhasil Ditemukan, Ditolong, dan Dievakuasi Per Jenis Kejadian Bencana					100 Orang	100 Orang	50,000,000	-	-	Kab. Konawe Kepulauan, Semua Kecamatan, Semua Kel/Desa	Dana Transfer Umum-Dana Alokasi Umum	-	-			-	BADAN PENANGGULANGAN BENCANA DAERAH
	1	05					URUSAN PEMERINTAHAN BIDANG KETENTERAMAN DAN KETERTIBAN UMUM SERTA PERLINDUNGAN MASYARAKAT							5,189,722,153	4,131,838,500	4,131,838,500						12,749,000,000		
502	1	05	03				PROGRAM PENANGGULANGAN BENCANA	-				-		3,251,222,153	2,544,514,700	2,559,214,700							10,700,000,000	
	1	05	03	2.03			Pelayanan Penyelamatan dan Evakuasi Korban Bencana	Persentase layanan penyelamatan dan evakuasi korban bencana	-			-	100 Persen	75,000,000	60,000,000	60,000,000			-	-	-		90,000,000	BADAN PENANGGULANGAN BENCANA DAERAH
	1	05	03	2.03	0003	Pencarian, Pertolongan dan Evakuasi Korban Bencana Kabupaten/Kota																		
	1	05					URUSAN PEMERINTAHAN BIDANG KETENTERAMAN DAN KETERTIBAN UMUM SERTA PERLINDUNGAN MASYARAKAT							5,189,722,153	4,131,838,500	4,131,838,500						12,749,000,000		
503	1	05	03				PROGRAM PENANGGULANGAN BENCANA	-				-		3,251,222,153	2,544,514,700	2,559,214,700							10,700,000,000	
	1	05	03	2.03			Pelayanan Penyelamatan dan Evakuasi Korban Bencana	Persentase layanan penyelamatan dan evakuasi korban bencana	-			-	100 Persen	75,000,000	60,000,000	60,000,000			-	-	-		90,000,000	BADAN PENANGGULANGAN BENCANA DAERAH
	1	05	03	2.03	0009	Penyediaan Logistik Penyelamatan dan Evakuasi Korban Bencana Kabupaten/Kota																		
							Jumlah Korban Bencana yang Mendapatkan Distribusi Logistik Penyelamatan dan Evakuasi Korban Bencana					100 Orang	100 Orang	25,000,000	-	-	Kab. Konawe Kepulauan, Semua Kecamatan, Semua Kel/Desa	Dana Transfer Umum-Dana Alokasi Umum	-	-			-	BADAN PENANGGULANGAN BENCANA DAERAH
	1	05					URUSAN PEMERINTAHAN BIDANG KETENTERAMAN DAN KETERTIBAN UMUM SERTA PERLINDUNGAN MASYARAKAT							5,189,722,153	4,131,838,500	4,131,838,500						12,749,000,000		
504	1	05	03				PROGRAM PENANGGULANGAN BENCANA	-				-		3,251,222,153	2,544,514,700	2,559,214,700							10,700,000,000	
	1	05	03	2.03			Pelayanan Penyelamatan dan Evakuasi Korban Bencana	Persentase layanan penyelamatan dan evakuasi korban bencana	-			-	100 Persen	75,000,000	60,000,000	60,000,000			-	-	-		90,000,000	BADAN PENANGGULANGAN BENCANA DAERAH
	1	05	03	2.03	0009	Penyediaan Logistik Penyelamatan dan Evakuasi Korban Bencana Kabupaten/Kota																		
	1	05					URUSAN PEMERINTAHAN BIDANG KETENTERAMAN DAN KETERTIBAN UMUM SERTA PERLINDUNGAN MASYARAKAT							5,189,722,153	4,131,838,500	4,131,838,500						12,749,000,000		
505	1	05	03				PROGRAM PENANGGULANGAN BENCANA	-				-		3,251,222,153	2,544,514,700	2,559,214,700							10,700,000,000	
	1	05	03	2.04			Penataan Sistem Dasar Penanggulangan Bencana	Prasentase Dokumen Regulasi Penanggulangan Bencan di daerah	-			-	100 Persen	169,222,153	157,854,700	157,854,700			-	-	-		145,000,000	BADAN PENANGGULANGAN BENCANA DAERAH
	1	05	03	2.04	0003	Kerja Sama antar Lembaga dan Kemitraan dalam Penanggulangan Bencana Kabupaten/Kota																		
							Jumlah Dokumen Kerja Sama antar Lembaga dan Kemitraan dalam Penanggulangan Bencana					1 Dokumen	1 Dokumen	99,222,153	-	-	Kab. Konawe Kepulauan, Semua Kecamatan,	Dana Transfer Umum-Dana Alokasi Umum	-	-			-	BADAN PENANGGULANGAN BENCANA DAERAH



P-RKPD KABUPATEN KONAWE KEPULAUAN | 2024

N o	Kode					Urusan / Bidang Urusan / Program / Kegiatan / Sub Kegiatan	Indikator Program / Kegiatan / Sub Kegiatan	Target Akhir Periode Renstra OPD	Realisasi Capaian RENJA OPD Tahun 2022	Prakiraan Capaian Target RENJA OPD Tahun 2023	Capaian Kinerja Dan Kerangka Pendanaan						Kelompok Sasaran	Prakiraan Maju Rencana Tahun 2025		Perangkat Daerah Penanggung Jawab			
											Target 2024		Pagu Indikatif (Rp)			Lokasi		Sumber Dana	Prioritas		Target	Pagu Indikatif (Rp)	
											Sebelum	Sesudah	RKPD 2024	APBD 2024	RKPD Perubahan 2024				Nasional				Daerah
1	2					3	4	5	6	7	8	9	10	11	12	13	14	15	16	17	18	19	20
	1	05	03	2.04	0010	Koordinasi penanganan Pascabencana Kabupaten/Kota																	
						DINAS SOSIAL							2,027,843,866	2,004,581,300	2,004,581,300						688,000,000		
	1					URUSAN PEMERINTAHAN WAJIB YANG BERKAITAN DENGAN PELAYANAN DASAR							2,027,843,866	2,004,581,300	2,004,581,300						688,000,000		
	1	06				URUSAN PEMERINTAHAN BIDANG SOSIAL							2,027,843,866	2,004,581,300	2,004,581,300						688,000,000		
511	1	06	01			PROGRAM PENUNJANG URUSAN PEMERINTAHAN DAERAH KABUPATEN/KOTA	Cakupan pelayanan penunjang urusan pemerintahan bidang sosial				-	100 Persen	1,604,243,866	1,380,981,300	1,356,231,300						288,000,000		
	1	06	01	2.01		Perencanaan, Penganggaran, dan Evaluasi Kinerja Perangkat Daerah	Terpenuhinya Perencanaan dan Evaluasi Kinerja Perangkat Daerah	-			-	12 Bulan	28,000,000	28,000,000	28,000,000			-	-	-	-	DINAS SOSIAL	
	1	06	01	2.01	0001	Penyusunan Dokumen Perencanaan Perangkat Daerah																	
							Jumlah Dokumen Perencanaan Perangkat Daerah				1 Dokumen	1 Dokumen	6,500,000	-	-	Kab. Konawe Kepulauan, Semua Kecamatan, Semua Kel/Desa	Dana Transfer Umum-Dana Alokasi Umum	-	-		-	DINAS SOSIAL	
	1	06				URUSAN PEMERINTAHAN BIDANG SOSIAL							2,027,843,866	2,004,581,300	2,004,581,300						688,000,000		
512	1	06	01			PROGRAM PENUNJANG URUSAN PEMERINTAHAN DAERAH KABUPATEN/KOTA	Cakupan pelayanan penunjang urusan pemerintahan bidang sosial				-	100 Persen	1,604,243,866	1,380,981,300	1,356,231,300						288,000,000		
	1	06	01	2.01		Perencanaan, Penganggaran, dan Evaluasi Kinerja Perangkat Daerah	Terpenuhinya Perencanaan dan Evaluasi Kinerja Perangkat Daerah	-			-	12 Bulan	28,000,000	28,000,000	28,000,000			-	-	-	-	DINAS SOSIAL	
	1	06	01	2.01	0001	Penyusunan Dokumen Perencanaan Perangkat Daerah																	
	1	06				URUSAN PEMERINTAHAN BIDANG SOSIAL							2,027,843,866	2,004,581,300	2,004,581,300						688,000,000		
513	1	06	01			PROGRAM PENUNJANG URUSAN PEMERINTAHAN DAERAH KABUPATEN/KOTA	Cakupan pelayanan penunjang urusan pemerintahan bidang sosial				-	100 Persen	1,604,243,866	1,380,981,300	1,356,231,300						288,000,000		
	1	06	01	2.01		Perencanaan, Penganggaran, dan Evaluasi Kinerja Perangkat Daerah	Terpenuhinya Perencanaan dan Evaluasi Kinerja Perangkat Daerah	-			-	12 Bulan	28,000,000	28,000,000	28,000,000			-	-	-	-	DINAS SOSIAL	
	1	06	01	2.01	0006	Koordinasi dan Penyusunan Laporan Capaian Kinerja dan Ikhtisar Realisasi Kinerja SKPD																	
							Jumlah Laporan Capaian Kinerja dan Ikhtisar Realisasi Kinerja SKPD dan Laporan Hasil Koordinasi Penyusunan Laporan Capaian Kinerja dan Ikhtisar Realisasi Kinerja SKPD				1 Laporan	1 Laporan	6,500,000	-	-	Kab. Konawe Kepulauan, Semua Kecamatan, Semua Kel/Desa	Dana Transfer Umum-Dana Alokasi Umum	-	-		-	DINAS SOSIAL	
	1	06				URUSAN PEMERINTAHAN BIDANG SOSIAL							2,027,843,866	2,004,581,300	2,004,581,300						688,000,000		
514	1	06	01			PROGRAM PENUNJANG URUSAN PEMERINTAHAN DAERAH KABUPATEN/KOTA	Cakupan pelayanan penunjang urusan pemerintahan bidang sosial				-	100 Persen	1,604,243,866	1,380,981,300	1,356,231,300						288,000,000		

P-RKPD KABUPATEN KONAWE KEPULAUAN | 2024

N o	Kode					Urusan / Bidang Urusan / Program / Kegiatan / Sub Kegiatan	Indikator Program / Kegiatan / Sub Kegiatan	Target Akhir Periode Renstra OPD	Realisasi Capaian RENJA OPD Tahun 2022	Prakiraan Capaian Target RENJA OPD Tahun 2023	Capaian Kinerja Dan Kerangka Pendanaan						Kelompok Sasaran	Prakiraan Maju Rencana Tahun 2025		Perangkat Daerah Penanggung Jawab			
											Target 2024		Pagu Indikatif (Rp)			Lokasi		Sumber Dana	Prioritas		Target	Pagu Indikatif (Rp)	
											Sebelum	Sesudah	RKPD 2024	APBD 2024	RKPD Perubahan 2024				Nasional				Daerah
1	2					3	4	5	6	7	8	9	10	11	12	13	14	15	16	17	18	19	20
	1	06	01	2.01		Perencanaan, Penganggaran, dan Evaluasi Kinerja Perangkat Daerah	Terpenuhinya Perencanaan dan Evaluasi Kinerja Perangkat Daerah	-			-	12 Bulan	28,000,000	28,000,000	28,000,000			-	-	-		-	DINAS SOSIAL
	1	06	01	2.01	0006	Koordinasi dan Penyusunan Laporan Capaian Kinerja dan Ikhtisar Realisasi Kinerja SKPD																	
	1	06				URUSAN PEMERINTAHAN BIDANG SOSIAL							2,027,843,866	2,004,581,300	2,004,581,300						688,000,000		
515	1	06	01			PROGRAM PENUNJANG URUSAN PEMERINTAHAN DAERAH KABUPATEN/KOTA	Cakupan pelayanan penunjang urusan pemerintahan bidang sosial				-	100 Persen	1,604,243,866	1,380,981,300	1,356,231,300							288,000,000	
	1	06	01	2.01		Perencanaan, Penganggaran, dan Evaluasi Kinerja Perangkat Daerah	Terpenuhinya Perencanaan dan Evaluasi Kinerja Perangkat Daerah	-			-	12 Bulan	28,000,000	28,000,000	28,000,000			-	-	-		-	DINAS SOSIAL
	1	06	01	2.01	0007	Evaluasi Kinerja Perangkat Daerah																	
							Jumlah Laporan Evaluasi Kinerja Perangkat Daerah				1 Laporan	1 Laporan	15,000,000	-	-	Kab. Konawe Kepulauan, Semua Kecamatan, Semua Kel/Desa	Dana Transfer Umum-Dana Alokasi Umum	-	-			-	DINAS SOSIAL
	1	06				URUSAN PEMERINTAHAN BIDANG SOSIAL							2,027,843,866	2,004,581,300	2,004,581,300						688,000,000		
516	1	06	01			PROGRAM PENUNJANG URUSAN PEMERINTAHAN DAERAH KABUPATEN/KOTA	Cakupan pelayanan penunjang urusan pemerintahan bidang sosial				-	100 Persen	1,604,243,866	1,380,981,300	1,356,231,300							288,000,000	
	1	06	01	2.01		Perencanaan, Penganggaran, dan Evaluasi Kinerja Perangkat Daerah	Terpenuhinya Perencanaan dan Evaluasi Kinerja Perangkat Daerah	-			-	12 Bulan	28,000,000	28,000,000	28,000,000			-	-	-		-	DINAS SOSIAL
	1	06	01	2.01	0007	Evaluasi Kinerja Perangkat Daerah																	
	1	06				URUSAN PEMERINTAHAN BIDANG SOSIAL							2,027,843,866	2,004,581,300	2,004,581,300						688,000,000		
517	1	06	01			PROGRAM PENUNJANG URUSAN PEMERINTAHAN DAERAH KABUPATEN/KOTA	Cakupan pelayanan penunjang urusan pemerintahan bidang sosial				-	100 Persen	1,604,243,866	1,380,981,300	1,356,231,300							288,000,000	
	1	06	01	2.02		Administrasi Keuangan Perangkat Daerah	Terpenuhinya Administrasi Keuangan Perangkat Daaerah	-			-	12 Bulan	856,443,866	612,771,068	612,771,068			-	-	-		-	DINAS SOSIAL
	1	06	01	2.02	0001	Penyediaan Gaji dan Tunjangan ASN																	
							Jumlah Orang yang Menerima Gaji dan Tunjangan ASN				9 Orang/bulan	9 Orang/bulan	849,943,866	-	-	Kab. Konawe Kepulauan, Semua Kecamatan, Semua Kel/Desa	Dana Transfer Umum-Dana Alokasi Umum	-	-			-	DINAS SOSIAL
	1	06				URUSAN PEMERINTAHAN BIDANG SOSIAL							2,027,843,866	2,004,581,300	2,004,581,300						688,000,000		
518	1	06	01			PROGRAM PENUNJANG URUSAN PEMERINTAHAN DAERAH KABUPATEN/KOTA	Cakupan pelayanan penunjang urusan pemerintahan bidang sosial				-	100 Persen	1,604,243,866	1,380,981,300	1,356,231,300							288,000,000	
	1	06	01	2.02		Administrasi Keuangan Perangkat Daerah	Terpenuhinya Administrasi Keuangan Perangkat Daaerah	-			-	12 Bulan	856,443,866	612,771,068	612,771,068			-	-	-		-	DINAS SOSIAL



P-RKPD KABUPATEN KONAWE KEPULAUAN | 2024

No	Kode					Urusan / Bidang Urusan / Program / Kegiatan / Sub Kegiatan	Indikator Program / Kegiatan / Sub Kegiatan	Target Akhir Periode Renstra OPD	Realisasi Capaian RENJA OPD Tahun 2022	Prakiraan Capaian Target RENJA OPD Tahun 2023	Capaian Kinerja Dan Kerangka Pendanaan						Kelompok Sasaran	Prakiraan Maju Rencana Tahun 2025		Perangkat Daerah Penanggung Jawab			
											Target 2024		Pagu Indikatif (Rp)			Lokasi		Sumber Dana	Prioritas		Target	Pagu Indikatif (Rp)	
											Sebelum	Sesudah	RKPD 2024	APBD 2024	RKPD Perubahan 2024				Nasional				Daerah
1	2					3	4	5	6	7	8	9	10	11	12	13	14	15	16	17	18	19	20
	1	06	01	2.02	0001	Penyediaan Gaji dan Tunjangan ASN																	
	1	06				URUSAN PEMERINTAHAN BIDANG SOSIAL								2,027,843,866	2,004,581,300	2,004,581,300						688,000,000	
519	1	06	01			PROGRAM PENUNJANG URUSAN PEMERINTAHAN DAERAH KABUPATEN/KOTA	Cakupan pelayanan penunjang urusan pemerintahan bidang sosial				-	100 Persen	1,604,243,866	1,380,981,300	1,356,231,300							288,000,000	
	1	06	01	2.02		Administrasi Keuangan Perangkat Daerah	Terpenuhinya Administrasi Keuangan Perangkat Daaerah	-			-	12 Bulan	856,443,866	612,771,068	612,771,068			-	-	-		-	DINAS SOSIAL
	1	06	01	2.02	0005	Koordinasi dan Penyusunan Laporan Keuangan Akhir Tahun SKPD																	
							Jumlah Laporan Keuangan Akhir Tahun SKPD dan Laporan Hasil Koordinasi Penyusunan Laporan Keuangan Akhir Tahun SKPD				1 Laporan	1 Laporan	6,500,000	-	-	Kab. Konawe Kepulauan, Semua Kecamatan, Semua Kel/Desa	Dana Transfer Umum-Dana Alokasi Umum	-	-			-	DINAS SOSIAL
	1	06				URUSAN PEMERINTAHAN BIDANG SOSIAL								2,027,843,866	2,004,581,300	2,004,581,300						688,000,000	
520	1	06	01			PROGRAM PENUNJANG URUSAN PEMERINTAHAN DAERAH KABUPATEN/KOTA	Cakupan pelayanan penunjang urusan pemerintahan bidang sosial				-	100 Persen	1,604,243,866	1,380,981,300	1,356,231,300							288,000,000	
	1	06	01	2.02		Administrasi Keuangan Perangkat Daerah	Terpenuhinya Administrasi Keuangan Perangkat Daaerah	-			-	12 Bulan	856,443,866	612,771,068	612,771,068			-	-	-		-	DINAS SOSIAL
	1	06	01	2.02	0005	Koordinasi dan Penyusunan Laporan Keuangan Akhir Tahun SKPD																	
	1	06				URUSAN PEMERINTAHAN BIDANG SOSIAL								2,027,843,866	2,004,581,300	2,004,581,300						688,000,000	
521	1	06	01			PROGRAM PENUNJANG URUSAN PEMERINTAHAN DAERAH KABUPATEN/KOTA	Cakupan pelayanan penunjang urusan pemerintahan bidang sosial				-	100 Persen	1,604,243,866	1,380,981,300	1,356,231,300							288,000,000	
	1	06	01	2.05		Administrasi Kepegawaian Perangkat Daerah	Terpenuhinya Administrasi Kepegawaian Perangkat Daerah	-			-	12 Bulan	85,500,000	85,500,000	85,500,000			-	-	-		-	DINAS SOSIAL
	1	06	01	2.05	0002	Pengadaan Pakaian Dinas beserta Atribut Kelengkapannya																	
							Jumlah Paket Pakaian Dinas beserta Atribut Kelengkapan				1 Paket	1 Paket	5,500,000	-	-	Kab. Konawe Kepulauan, Semua Kecamatan, Semua Kel/Desa	Dana Transfer Umum-Dana Alokasi Umum	-	-			-	DINAS SOSIAL
	1	06				URUSAN PEMERINTAHAN BIDANG SOSIAL								2,027,843,866	2,004,581,300	2,004,581,300						688,000,000	
522	1	06	01			PROGRAM PENUNJANG URUSAN PEMERINTAHAN DAERAH KABUPATEN/KOTA	Cakupan pelayanan penunjang urusan pemerintahan bidang sosial				-	100 Persen	1,604,243,866	1,380,981,300	1,356,231,300							288,000,000	
	1	06	01	2.05		Administrasi Kepegawaian Perangkat Daerah	Terpenuhinya Administrasi Kepegawaian Perangkat Daerah	-			-	12 Bulan	85,500,000	85,500,000	85,500,000			-	-	-		-	DINAS SOSIAL
	1	06	01	2.05	0002	Pengadaan Pakaian Dinas beserta Atribut Kelengkapannya																	
	1	06				URUSAN PEMERINTAHAN BIDANG SOSIAL								2,027,843,866	2,004,581,300	2,004,581,300						688,000,000	
52	1	06	01			PROGRAM PENUNJANG URUSAN	Cakupan pelayanan penunjang urusan pemerintahan bidang				-	100 Persen	1,604,243,866	1,380,981,300	1,356,231,300							288,000,000	

P-RKPD KABUPATEN KONAWE KEPULAUAN | 2024

No	Kode					Urusan / Bidang Urusan / Program / Kegiatan / Sub Kegiatan	Indikator Program / Kegiatan / Sub Kegiatan	Target Akhir Periode Renstra OPD	Realisasi Capaian RENJA OPD Tahun 2022	Prakiraan Capaian Target RENJA OPD Tahun 2023	Capaian Kinerja Dan Kerangka Pendanaan						Kelompok Sasaran	Prakiraan Maju Rencana Tahun 2025		Perangkat Daerah Penanggung Jawab					
											Target 2024		Pagu Indikatif (Rp)			Lokasi		Sumber Dana	Prioritas		Target	Pagu Indikatif (Rp)			
											Sebelum	Sesudah	RKPD 2024	APBD 2024	RKPD Perubahan 2024				Nasional				Daerah		
1	2					3	4	5	6	7	8	9	10	11	12	13	14	15	16	17	18	19	20		
3						PEMERINTAHAN DAERAH KABUPATEN/KOTA	sosial																		
	1	06	01	2.05		Administrasi Kepegawaian Perangkat Daerah	Terpenuhinya Administrasi Kepegawaian Perangkat Daerah	-			-	12 Bulan	85,500,000	85,500,000	85,500,000			-	-	-		-	DINAS SOSIAL		
	1	06	01	2.05	0009	Pendidikan dan Pelatihan Pegawai Berdasarkan Tugas dan Fungsi																			
							Jumlah Pegawai Berdasarkan Tugas dan Fungsi yang Mengikuti Pendidikan dan Pelatihan				10 Orang	10 Orang	80,000,000	-	-	Kab. Konawe Kepulauan, Semua Kecamatan, Semua Kel/Desa	Dana Transfer Umum-Dana Alokasi Umum	-	-			-	DINAS SOSIAL		
	1	06				URUSAN PEMERINTAHAN BIDANG SOSIAL							2,027,843,866	2,004,581,300	2,004,581,300					688,000,000					
524	1	06	01			PROGRAM PENUNJANG URUSAN PEMERINTAHAN DAERAH KABUPATEN/KOTA	Cakupan pelayanan penunjang urusan pemerintahan bidang sosial				-	100 Persen	1,604,243,866	1,380,981,300	1,356,231,300							288,000,000			
	1	06	01	2.05		Administrasi Kepegawaian Perangkat Daerah	Terpenuhinya Administrasi Kepegawaian Perangkat Daerah	-			-	12 Bulan	85,500,000	85,500,000	85,500,000			-	-	-		-	DINAS SOSIAL		
	1	06	01	2.05	0009	Pendidikan dan Pelatihan Pegawai Berdasarkan Tugas dan Fungsi																			
	1	06				URUSAN PEMERINTAHAN BIDANG SOSIAL							2,027,843,866	2,004,581,300	2,004,581,300					688,000,000					
525	1	06	01			PROGRAM PENUNJANG URUSAN PEMERINTAHAN DAERAH KABUPATEN/KOTA	Cakupan pelayanan penunjang urusan pemerintahan bidang sosial				-	100 Persen	1,604,243,866	1,380,981,300	1,356,231,300							288,000,000			
	1	06	01	2.06		Administrasi Umum Perangkat Daerah	Terpenuhinya Administrasi Umum Perangkat Daerah	-			-	12 Bulan	259,300,000	259,540,000	259,540,000			-	-	-		-	DINAS SOSIAL		
	1	06	01	2.06	0001	Penyediaan Komponen Instalasi Listrik/Penerangan Bangunan Kantor																			
							Jumlah Paket Komponen Instalasi Listrik/Penerangan Bangunan Kantor yang Disediakan				1 Paket	1 Paket	3,000,000	-	-	Kab. Konawe Kepulauan, Semua Kecamatan, Semua Kel/Desa	Dana Transfer Umum-Dana Alokasi Umum	-	-			-	DINAS SOSIAL		
	1	06				URUSAN PEMERINTAHAN BIDANG SOSIAL							2,027,843,866	2,004,581,300	2,004,581,300					688,000,000					
526	1	06	01			PROGRAM PENUNJANG URUSAN PEMERINTAHAN DAERAH KABUPATEN/KOTA	Cakupan pelayanan penunjang urusan pemerintahan bidang sosial				-	100 Persen	1,604,243,866	1,380,981,300	1,356,231,300							288,000,000			
	1	06	01	2.06		Administrasi Umum Perangkat Daerah	Terpenuhinya Administrasi Umum Perangkat Daerah	-			-	12 Bulan	259,300,000	259,540,000	259,540,000			-	-	-		-	DINAS SOSIAL		
	1	06	01	2.06	0001	Penyediaan Komponen Instalasi Listrik/Penerangan Bangunan Kantor																			
	1	06				URUSAN PEMERINTAHAN BIDANG SOSIAL							2,027,843,866	2,004,581,300	2,004,581,300					688,000,000					
527	1	06	01			PROGRAM PENUNJANG URUSAN PEMERINTAHAN DAERAH KABUPATEN/KOTA	Cakupan pelayanan penunjang urusan pemerintahan bidang sosial				-	100 Persen	1,604,243,866	1,380,981,300	1,356,231,300							288,000,000			
	1	06	01	2.06		Administrasi Umum Perangkat Daerah	Terpenuhinya Administrasi Umum Perangkat Daerah	-			-	12 Bulan	259,300,000	259,540,000	259,540,000			-	-	-		-	DINAS SOSIAL		

P-RKPD KABUPATEN KONAWE KEPULAUAN | 2024

N o	Kode					Urusan / Bidang Urusan / Program / Kegiatan / Sub Kegiatan	Indikator Program / Kegiatan / Sub Kegiatan	Target Akhir Periode Renstra OPD	Realisasi Capaian RENJA OPD Tahun 2022	Prakiraan Capaian Target RENJA OPD Tahun 2023	Capaian Kinerja Dan Kerangka Pendanaan						Kelompok Sasaran	Prakiraan Maju Rencana Tahun 2025		Perangkat Daerah Penanggung Jawab									
											Target 2024		Pagu Indikatif (Rp)			Lokasi		Sumber Dana	Prioritas		Target	Pagu Indikatif (Rp)							
											Sebelum	Sesudah	RKPD 2024	APBD 2024	RKPD Perubahan 2024				Nasional				Daerah						
1	2					3	4	5	6	7	8	9	10	11	12	13	14	15	16	17	18	19	20						
	1	06	01	2.06	0002	Penyediaan Peralatan dan Perlengkapan Kantor																							
							Jumlah Paket Peralatan dan Perlengkapan Kantor yang Disediakan				1 Paket	1 Paket	1,500,000	-	-	Kab. Konawe Kepulauan, Semua Kecamatan, Semua Kel/Desa	Dana Transfer Umum-Dana Alokasi Umum	-	-		-	DINAS SOSIAL							
	1	06				URUSAN PEMERINTAHAN BIDANG SOSIAL							2,027,843,866	2,004,581,300	2,004,581,300					688,000,000									
528	1	06	01			PROGRAM PENUNJANG URUSAN PEMERINTAHAN DAERAH KABUPATEN/KOTA	Cakupan pelayanan penunjang urusan pemerintahan bidang sosial				-	100 Persen	1,604,243,866	1,380,981,300	1,356,231,300						288,000,000								
	1	06	01	2.06		Administrasi Umum Perangkat Daerah	Terpenuhinya Administrasi Umum Perangkat Daerah	-			-	12 Bulan	259,300,000	259,540,000	259,540,000			-	-	-	-	DINAS SOSIAL							
	1	06	01	2.06	0002	Penyediaan Peralatan dan Perlengkapan Kantor																							
	1	06	01	2.06	0004	Penyediaan Bahan Logistik Kantor																							
							Jumlah Paket Bahan Logistik Kantor yang Disediakan				60 Paket	60 Paket	30,000,000	30,000,000	30,000,000	Kab. Konawe Kepulauan, Semua Kecamatan, Semua Kel/Desa	Dana Transfer Umum-Dana Alokasi Umum	-	-		-	DINAS SOSIAL							
	1	06				URUSAN PEMERINTAHAN BIDANG SOSIAL							2,027,843,866	2,004,581,300	2,004,581,300					688,000,000									
529	1	06	01			PROGRAM PENUNJANG URUSAN PEMERINTAHAN DAERAH KABUPATEN/KOTA	Cakupan pelayanan penunjang urusan pemerintahan bidang sosial				-	100 Persen	1,604,243,866	1,380,981,300	1,356,231,300						288,000,000								
	1	06	01	2.06		Administrasi Umum Perangkat Daerah	Terpenuhinya Administrasi Umum Perangkat Daerah	-			-	12 Bulan	259,300,000	259,540,000	259,540,000			-	-	-	-	DINAS SOSIAL							
	1	06	01	2.06	0005	Penyediaan Barang Cetakan dan Penggandaan																							
							Jumlah Paket Barang Cetakan dan Penggandaan yang Disediakan				1 Paket	1 Paket	10,000,000	-	-	Kab. Konawe Kepulauan, Wawonii Barat, Semua Kel/Desa	Dana Transfer Umum-Dana Alokasi Umum	-	-		-	DINAS SOSIAL							
	1	06				URUSAN PEMERINTAHAN BIDANG SOSIAL							2,027,843,866	2,004,581,300	2,004,581,300					688,000,000									
530	1	06	01			PROGRAM PENUNJANG URUSAN PEMERINTAHAN DAERAH KABUPATEN/KOTA	Cakupan pelayanan penunjang urusan pemerintahan bidang sosial				-	100 Persen	1,604,243,866	1,380,981,300	1,356,231,300						288,000,000								
	1	06	01	2.06		Administrasi Umum Perangkat Daerah	Terpenuhinya Administrasi Umum Perangkat Daerah	-			-	12 Bulan	259,300,000	259,540,000	259,540,000			-	-	-	-	DINAS SOSIAL							
	1	06	01	2.06	0005	Penyediaan Barang Cetakan dan Penggandaan																							
	1	06				URUSAN PEMERINTAHAN BIDANG SOSIAL							2,027,843,866	2,004,581,300	2,004,581,300					688,000,000									
531	1	06	01			PROGRAM PENUNJANG URUSAN PEMERINTAHAN DAERAH KABUPATEN/KOTA	Cakupan pelayanan penunjang urusan pemerintahan bidang sosial				-	100 Persen	1,604,243,866	1,380,981,300	1,356,231,300						288,000,000								
	1	06	01	2.06		Administrasi Umum Perangkat Daerah	Terpenuhinya Administrasi Umum Perangkat Daerah	-			-	12 Bulan	259,300,000	259,540,000	259,540,000			-	-	-	-	DINAS SOSIAL							
	1	06	01	2.06	0006	Penyediaan Bahan Bacaan dan Peraturan Perundang-undangan																							

P-RKPD KABUPATEN KONAWE KEPULAUAN | 2024

N o	Kode					Urusan / Bidang Urusan / Program / Kegiatan / Sub Kegiatan	Indikator Program / Kegiatan / Sub Kegiatan	Target Akhir Periode Renstra OPD	Realisasi Capaian RENJA OPD Tahun 2022	Prakiraan Capaian Target RENJA OPD Tahun 2023	Capaian Kinerja Dan Kerangka Pendanaan						Kelompok Sasaran	Prakiraan Maju Rencana Tahun 2025		Perangkat Daerah Penanggung Jawab			
											Target 2024		Pagu Indikatorif (Rp)			Lokasi		Sumber Dana	Prioritas		Target	Pagu Indikatorif (Rp)	
											Sebelum	Sesudah	RKPD 2024	APBD 2024	RKPD Perubahan 2024				Nasional				Daerah
1	2					3	4	5	6	7	8	9	10	11	12	13	14	15	16	17	18	19	20
							Jumlah Dokumen Bahan Bacaan dan Peraturan Perundang-Undangan yang Disediakan				4 Dokumen	4 Dokumen	4,800,000	-	-	Kab. Konawe Kepulauan, Semua Kecamatan, Semua Kel/Desa	Dana Transfer Umum-Dana Alokasi Umum	-	-			-	DINAS SOSIAL
	1	06				URUSAN PEMERINTAHAN BIDANG SOSIAL							2,027,843,866	2,004,581,300	2,004,581,300					688,000,000			
532	1	06	01			PROGRAM PENUNJANG URUSAN PEMERINTAHAN DAERAH KABUPATEN/KOTA	Cakupan pelayanan penunjang urusan pemerintahan bidang sosial				-	100 Persen	1,604,243,866	1,380,981,300	1,356,231,300						288,000,000		
	1	06	01	2.06		Administrasi Umum Perangkat Daerah	Terpenuhinya Administrasi Umum Perangkat Daerah	-			-	12 Bulan	259,300,000	259,540,000	259,540,000			-	-	-		-	DINAS SOSIAL
	1	06	01	2.06	0006	Penyediaan Bahan Bacaan dan Peraturan Perundang-undangan																	
	1	06				URUSAN PEMERINTAHAN BIDANG SOSIAL							2,027,843,866	2,004,581,300	2,004,581,300					688,000,000			
533	1	06	01			PROGRAM PENUNJANG URUSAN PEMERINTAHAN DAERAH KABUPATEN/KOTA	Cakupan pelayanan penunjang urusan pemerintahan bidang sosial				-	100 Persen	1,604,243,866	1,380,981,300	1,356,231,300						288,000,000		
	1	06	01	2.06		Administrasi Umum Perangkat Daerah	Terpenuhinya Administrasi Umum Perangkat Daerah	-			-	12 Bulan	259,300,000	259,540,000	259,540,000			-	-	-		-	DINAS SOSIAL
	1	06	01	2.06	0008	Fasilitasi Kunjungan Tamu																	
							Jumlah Laporan Fasilitasi Kunjungan Tamu				1 Laporan	1 Laporan	10,000,000	-	-	Kab. Konawe Kepulauan, Semua Kecamatan, Semua Kel/Desa	Dana Transfer Umum-Dana Alokasi Umum	-	-			-	DINAS SOSIAL
	1	06				URUSAN PEMERINTAHAN BIDANG SOSIAL							2,027,843,866	2,004,581,300	2,004,581,300					688,000,000			
534	1	06	01			PROGRAM PENUNJANG URUSAN PEMERINTAHAN DAERAH KABUPATEN/KOTA	Cakupan pelayanan penunjang urusan pemerintahan bidang sosial				-	100 Persen	1,604,243,866	1,380,981,300	1,356,231,300						288,000,000		
	1	06	01	2.06		Administrasi Umum Perangkat Daerah	Terpenuhinya Administrasi Umum Perangkat Daerah	-			-	12 Bulan	259,300,000	259,540,000	259,540,000			-	-	-		-	DINAS SOSIAL
	1	06	01	2.06	0008	Fasilitasi Kunjungan Tamu																	
	1	06				URUSAN PEMERINTAHAN BIDANG SOSIAL							2,027,843,866	2,004,581,300	2,004,581,300					688,000,000			
535	1	06	01			PROGRAM PENUNJANG URUSAN PEMERINTAHAN DAERAH KABUPATEN/KOTA	Cakupan pelayanan penunjang urusan pemerintahan bidang sosial				-	100 Persen	1,604,243,866	1,380,981,300	1,356,231,300						288,000,000		
	1	06	01	2.06		Administrasi Umum Perangkat Daerah	Terpenuhinya Administrasi Umum Perangkat Daerah	-			-	12 Bulan	259,300,000	259,540,000	259,540,000			-	-	-		-	DINAS SOSIAL
	1	06	01	2.06	0009	Penyelenggaraan Rapat Koordinasi dan Konsultasi SKPD																	
							Jumlah Laporan Penyelenggaraan Rapat Koordinasi dan Konsultasi SKPD				1 Laporan	1 Laporan	200,000,000	-	-	Kab. Konawe Kepulauan, Semua Kecamatan, Semua Kel/Desa	Dana Transfer Umum-Dana Alokasi Umum	-	-			-	DINAS SOSIAL
	1	06				URUSAN PEMERINTAHAN BIDANG SOSIAL							2,027,843,866	2,004,581,300	2,004,581,300					688,000,000			

P-RKPD KABUPATEN KONAWE KEPULAUAN | 2024

N o	Kode					Urusan / Bidang Urusan / Program / Kegiatan / Sub Kegiatan	Indikator Program / Kegiatan / Sub Kegiatan	Target Akhir Periode Renstra OPD	Realisasi Capaian RENJA OPD Tahun 2022	Prakiraan Capaian Target RENJA OPD Tahun 2023	Capaian Kinerja Dan Kerangka Pendanaan						Kelompok Sasaran	Prakiraan Maju Rencana Tahun 2025		Perangkat Daerah Penanggung Jawab			
											Target 2024		Pagu Indikatif (Rp)			Lokasi		Sumber Dana	Prioritas		Target	Pagu Indikatif (Rp)	
											Sebelum	Sesudah	RKPD 2024	APBD 2024	RKPD Perubahan 2024				Nasional				Daerah
1	2					3	4	5	6	7	8	9	10	11	12	13	14	15	16	17	18	19	20
536	1	06	01			PROGRAM PENUNJANG URUSAN PEMERINTAHAN DAERAH KABUPATEN/KOTA	Cakupan pelayanan penunjang urusan pemerintahan bidang sosial				-	100 Persen	1,604,243,866	1,380,981,300	1,356,231,300							288,000,000	
	1	06	01	2.06		Administrasi Umum Perangkat Daerah	Terpenuhinya Administrasi Umum Perangkat Daerah	-			-	12 Bulan	259,300,000	259,540,000	259,540,000			-	-	-		-	DINAS SOSIAL
	1	06	01	2.06	0009	Penyelenggaraan Rapat Koordinasi dan Konsultasi SKPD																	
	1	06				URUSAN PEMERINTAHAN BIDANG SOSIAL							2,027,843,866	2,004,581,300	2,004,581,300					688,000,000			
537	1	06	01			PROGRAM PENUNJANG URUSAN PEMERINTAHAN DAERAH KABUPATEN/KOTA	Cakupan pelayanan penunjang urusan pemerintahan bidang sosial				-	100 Persen	1,604,243,866	1,380,981,300	1,356,231,300							288,000,000	
	1	06	01	2.07		Pengadaan Barang Milik Daerah Penunjang Urusan Pemerintah Daerah	Terpenuhinya Pengadaan Barang Milik Daerah Penunjang Urusan Pemerintah Daerah	-			-	12 Bulan	60,000,000	70,345,100	70,345,100			-	-	-		-	DINAS SOSIAL
	1	06	01	2.07	0006	Pengadaan Peralatan dan Mesin Lainnya																	
							Jumlah Unit Peralatan dan Mesin Lainnya yang Disediakan				10 Unit	10 Unit	60,000,000	-	-	Kab. Konawe Kepulauan, Semua Kecamatan, Semua Kel/Desa	Dana Transfer Umum-Dana Alokasi Umum	-	-			-	DINAS SOSIAL
	1	06				URUSAN PEMERINTAHAN BIDANG SOSIAL							2,027,843,866	2,004,581,300	2,004,581,300					688,000,000			
538	1	06	01			PROGRAM PENUNJANG URUSAN PEMERINTAHAN DAERAH KABUPATEN/KOTA	Cakupan pelayanan penunjang urusan pemerintahan bidang sosial				-	100 Persen	1,604,243,866	1,380,981,300	1,356,231,300							288,000,000	
	1	06	01	2.07		Pengadaan Barang Milik Daerah Penunjang Urusan Pemerintah Daerah	Terpenuhinya Pengadaan Barang Milik Daerah Penunjang Urusan Pemerintah Daerah	-			-	12 Bulan	60,000,000	70,345,100	70,345,100			-	-	-		-	DINAS SOSIAL
	1	06	01	2.07	0006	Pengadaan Peralatan dan Mesin Lainnya																	
	1	06				URUSAN PEMERINTAHAN BIDANG SOSIAL							2,027,843,866	2,004,581,300	2,004,581,300					688,000,000			
539	1	06	01			PROGRAM PENUNJANG URUSAN PEMERINTAHAN DAERAH KABUPATEN/KOTA	Cakupan pelayanan penunjang urusan pemerintahan bidang sosial				-	100 Persen	1,604,243,866	1,380,981,300	1,356,231,300							288,000,000	
	1	06	01	2.08		Penyediaan Jasa Penunjang Urusan Pemerintahan Daerah	Terpenuhinya Penyediaan Jasa Penunjang Urusan Pemerintahan Daerah	-			-	12 Bulan	240,000,000	249,000,000	249,000,000			-	-	-		288,000,000	DINAS SOSIAL
	1	06	01	2.08	0001	Penyediaan Jasa Surat Menyurat																	
							Jumlah Laporan Penyediaan Jasa Surat Menyurat				1 Laporan	1 Laporan	27,000,000	-	-	Kab. Konawe Kepulauan, Semua Kecamatan, Semua Kel/Desa	Dana Transfer Umum-Dana Alokasi Umum	-	-			-	DINAS SOSIAL
	1	06				URUSAN PEMERINTAHAN BIDANG SOSIAL							2,027,843,866	2,004,581,300	2,004,581,300					688,000,000			
540	1	06	01			PROGRAM PENUNJANG URUSAN PEMERINTAHAN DAERAH KABUPATEN/KOTA	Cakupan pelayanan penunjang urusan pemerintahan bidang sosial				-	100 Persen	1,604,243,866	1,380,981,300	1,356,231,300							288,000,000	

P-RKPD KABUPATEN KONAWE KEPULAUAN | 2024

N o	Kode					Urusan / Bidang Urusan / Program / Kegiatan / Sub Kegiatan	Indikator Program / Kegiatan / Sub Kegiatan	Target Akhir Periode Renstra OPD	Realisasi Capaian RENJA OPD Tahun 2022	Prakiraan Capaian Target RENJA OPD Tahun 2023	Capaian Kinerja Dan Kerangka Pendanaan						Kelompok Sasaran	Prakiraan Maju Rencana Tahun 2025		Perangkat Daerah Penanggung Jawab			
											Target 2024		Pagu Indikatif (Rp)			Lokasi		Sumber Dana	Prioritas		Target	Pagu Indikatif (Rp)	
											Sebelum	Sesudah	RKPD 2024	APBD 2024	RKPD Perubahan 2024				Nasional				Daerah
1	2					3	4	5	6	7	8	9	10	11	12	13	14	15	16	17	18	19	20
	1	06	01	2.08		Penyediaan Jasa Penunjang Urusan Pemerintahan Daerah	Terpenuhinya Penyediaan Jasa Penunjang Urusan Pemerintahan Daerah	-			-	12 Bulan	240,000,000	249,000,000	249,000,000			-	-	-		288,000,000	DINAS SOSIAL
	1	06	01	2.08	0001	Penyediaan Jasa Surat Menyurat																	
	1	06				URUSAN PEMERINTAHAN BIDANG SOSIAL							2,027,843,866	2,004,581,300	2,004,581,300						688,000,000		
541	1	06	01			PROGRAM PENUNJANG URUSAN PEMERINTAHAN DAERAH KABUPATEN/KOTA	Cakupan pelayanan penunjang urusan pemerintahan bidang sosial				-	100 Persen	1,604,243,866	1,380,981,300	1,356,231,300							288,000,000	
	1	06	01	2.08		Penyediaan Jasa Penunjang Urusan Pemerintahan Daerah	Terpenuhinya Penyediaan Jasa Penunjang Urusan Pemerintahan Daerah	-			-	12 Bulan	240,000,000	249,000,000	249,000,000			-	-	-		288,000,000	DINAS SOSIAL
	1	06	01	2.08	0002	Penyediaan Jasa Komunikasi, Sumber Daya Air dan Listrik																	
							Jumlah Laporan Penyediaan Jasa Komunikasi, Sumber Daya Air dan Listrik yang Disediakan				2 Laporan	2 Laporan	6,000,000	-	-	Kab. Konawe Kepulauan, Semua Kecamatan, Semua Kel/Desa	Dana Transfer Umum-Dana Alokasi Umum	-	-			-	DINAS SOSIAL
	1	06				URUSAN PEMERINTAHAN BIDANG SOSIAL							2,027,843,866	2,004,581,300	2,004,581,300						688,000,000		
542	1	06	01			PROGRAM PENUNJANG URUSAN PEMERINTAHAN DAERAH KABUPATEN/KOTA	Cakupan pelayanan penunjang urusan pemerintahan bidang sosial				-	100 Persen	1,604,243,866	1,380,981,300	1,356,231,300							288,000,000	
	1	06	01	2.08		Penyediaan Jasa Penunjang Urusan Pemerintahan Daerah	Terpenuhinya Penyediaan Jasa Penunjang Urusan Pemerintahan Daerah	-			-	12 Bulan	240,000,000	249,000,000	249,000,000			-	-	-		288,000,000	DINAS SOSIAL
	1	06	01	2.08	0002	Penyediaan Jasa Komunikasi, Sumber Daya Air dan Listrik																	
	1	06				URUSAN PEMERINTAHAN BIDANG SOSIAL							2,027,843,866	2,004,581,300	2,004,581,300						688,000,000		
543	1	06	01			PROGRAM PENUNJANG URUSAN PEMERINTAHAN DAERAH KABUPATEN/KOTA	Cakupan pelayanan penunjang urusan pemerintahan bidang sosial				-	100 Persen	1,604,243,866	1,380,981,300	1,356,231,300							288,000,000	
	1	06	01	2.08		Penyediaan Jasa Penunjang Urusan Pemerintahan Daerah	Terpenuhinya Penyediaan Jasa Penunjang Urusan Pemerintahan Daerah	-			-	12 Bulan	240,000,000	249,000,000	249,000,000			-	6. Sosial dan Kebudayaan	-		288,000,000	DINAS SOSIAL
	1	06	01	2.08	0004	Penyediaan Jasa Pelayanan Umum Kantor																	
							Jumlah Laporan Penyediaan Jasa Pelayanan Umum Kantor yang Disediakan				1 Laporan	1 Laporan	207,000,000	-	-	Kab. Konawe Kepulauan, Semua Kecamatan, Semua Kel/Desa	Dana Transfer Umum-Dana Alokasi Umum	-	6. Sosial dan Kebudayaan			-	DINAS SOSIAL
	1	06				URUSAN PEMERINTAHAN BIDANG SOSIAL							2,027,843,866	2,004,581,300	2,004,581,300						688,000,000		
544	1	06	01			PROGRAM PENUNJANG URUSAN PEMERINTAHAN DAERAH KABUPATEN/KOTA	Cakupan pelayanan penunjang urusan pemerintahan bidang sosial				-	100 Persen	1,604,243,866	1,380,981,300	1,356,231,300							288,000,000	
	1	06	01	2.08		Penyediaan Jasa Penunjang Urusan Pemerintahan Daerah	Terpenuhinya Penyediaan Jasa Penunjang Urusan Pemerintahan Daerah	-			-	12 Bulan	240,000,000	249,000,000	249,000,000			-	6. Sosial dan Kebudayaan	-		288,000,000	DINAS SOSIAL
	1	06	01	2.08	0004	Penyediaan Jasa Pelayanan Umum Kantor																	

P-RKPD KABUPATEN KONAWE KEPULAUAN | 2024

N o	Kode					Urusan / Bidang Urusan / Program / Kegiatan / Sub Kegiatan	Indikator Program / Kegiatan / Sub Kegiatan	Target Akhir Periode Renstra OPD	Realisasi Capaian RENJA OPD Tahun 2022	Prakiraan Capaian Target RENJA OPD Tahun 2023	Capaian Kinerja Dan Kerangka Pendanaan						Kelompok Sasaran	Prakiraan Maju Rencana Tahun 2025		Perangkat Daerah Penanggung Jawab			
											Target 2024		Pagu Indikatif (Rp)			Lokasi		Sumber Dana	Prioritas		Target	Pagu Indikatif (Rp)	
											Sebelum	Sesudah	RKPD 2024	APBD 2024	RKPD Perubahan 2024				Nasional				Daerah
1	2					3	4	5	6	7	8	9	10	11	12	13	14	15	16	17	18	19	20
	1	06				URUSAN PEMERINTAHAN BIDANG SOSIAL							2,027,843,866	2,004,581,300	2,004,581,300							688,000,000	
545	1	06	01			PROGRAM PENUNJANG URUSAN PEMERINTAHAN DAERAH KABUPATEN/KOTA	Cakupan pelayanan penunjang urusan pemerintahan bidang sosial				-	100 Persen	1,604,243,866	1,380,981,300	1,356,231,300							288,000,000	
	1	06	01	2.09		Pemeliharaan Barang Milik Daerah Penunjang Urusan Pemerintahan Daerah	Terpenuhinya Pemeliharaan Barang Milik Daerah Penunjang Urusan Pemerintahan Daerah	-			-	12 Bulan	75,000,000	75,825,132	75,825,132			-	-	-		-	DINAS SOSIAL
	1	06	01	2.09	0001	Penyediaan Jasa Pemeliharaan, Biaya Pemeliharaan, dan Pajak Kendaraan Perorangan Dinas atau Kendaraan Dinas Jabatan																	
							Jumlah Kendaraan Perorangan Dinas atau Kendaraan Dinas Jabatan yang Dipelihara dan dibayarkan Pajaknya				18 Unit	18 Unit	60,000,000	-	-	Kab. Konawe Kepulauan, Semua Kecamatan, Semua Kel/Desa	Dana Transfer Umum-Dana Alokasi Umum	-	-			-	DINAS SOSIAL
	1	06				URUSAN PEMERINTAHAN BIDANG SOSIAL							2,027,843,866	2,004,581,300	2,004,581,300							688,000,000	
546	1	06	01			PROGRAM PENUNJANG URUSAN PEMERINTAHAN DAERAH KABUPATEN/KOTA	Cakupan pelayanan penunjang urusan pemerintahan bidang sosial				-	100 Persen	1,604,243,866	1,380,981,300	1,356,231,300							288,000,000	
	1	06	01	2.09		Pemeliharaan Barang Milik Daerah Penunjang Urusan Pemerintahan Daerah	Terpenuhinya Pemeliharaan Barang Milik Daerah Penunjang Urusan Pemerintahan Daerah	-			-	12 Bulan	75,000,000	75,825,132	75,825,132			-	-	-		-	DINAS SOSIAL
	1	06	01	2.09	0001	Penyediaan Jasa Pemeliharaan, Biaya Pemeliharaan, dan Pajak Kendaraan Perorangan Dinas atau Kendaraan Dinas Jabatan																	
	1	06				URUSAN PEMERINTAHAN BIDANG SOSIAL							2,027,843,866	2,004,581,300	2,004,581,300							688,000,000	
547	1	06	01			PROGRAM PENUNJANG URUSAN PEMERINTAHAN DAERAH KABUPATEN/KOTA	Cakupan pelayanan penunjang urusan pemerintahan bidang sosial				-	100 Persen	1,604,243,866	1,380,981,300	1,356,231,300							288,000,000	
	1	06	01	2.09		Pemeliharaan Barang Milik Daerah Penunjang Urusan Pemerintahan Daerah	Terpenuhinya Pemeliharaan Barang Milik Daerah Penunjang Urusan Pemerintahan Daerah	-			-	12 Bulan	75,000,000	75,825,132	75,825,132			-	-	-		-	DINAS SOSIAL
	1	06	01	2.09	0010	Pemeliharaan/Rehabilitasi Sarana dan Prasarana Gedung Kantor atau Bangunan Lainnya																	
							Jumlah Sarana dan Prasarana Gedung Kantor atau Bangunan Lainnya yang Dipelihara/Direhabilitasi				1 Unit	1 Unit	15,000,000	-	-	Kab. Konawe Kepulauan, Wawonli Barat, Pasir Putih	Dana Transfer Umum-Dana Alokasi Umum	-	-			-	DINAS SOSIAL
	1	06				URUSAN PEMERINTAHAN BIDANG SOSIAL							2,027,843,866	2,004,581,300	2,004,581,300							688,000,000	
548	1	06	01			PROGRAM PENUNJANG URUSAN PEMERINTAHAN DAERAH KABUPATEN/KOTA	Cakupan pelayanan penunjang urusan pemerintahan bidang sosial				-	100 Persen	1,604,243,866	1,380,981,300	1,356,231,300							288,000,000	
	1	06	01	2.09		Pemeliharaan Barang Milik Daerah Penunjang Urusan Pemerintahan Daerah	Terpenuhinya Pemeliharaan Barang Milik Daerah Penunjang Urusan Pemerintahan Daerah	-			-	12 Bulan	75,000,000	75,825,132	75,825,132			-	-	-		-	DINAS SOSIAL
	1	06	01	2.09	0010	Pemeliharaan/Rehabilitasi Sarana dan Prasarana Gedung Kantor atau Bangunan Lainnya																	
	1	06				URUSAN PEMERINTAHAN BIDANG SOSIAL							2,027,843,866	2,004,581,300	2,004,581,300							688,000,000	

P-RKPD KABUPATEN KONAWE KEPULAUAN | 2024

No	Kode					Urusan / Bidang Urusan / Program / Kegiatan / Sub Kegiatan	Indikator Program / Kegiatan / Sub Kegiatan	Target Akhir Periode Renstra OPD	Realisasi Capaian RENJA OPD Tahun 2022	Prakiraan Capaian Target RENJA OPD Tahun 2023	Capaian Kinerja Dan Kerangka Pendanaan						Kelompok Sasaran	Prakiraan Maju Rencana Tahun 2025		Perangkat Daerah Penanggung Jawab			
											Target 2024		Pagu Indikatif (Rp)			Lokasi		Sumber Dana	Prioritas		Target	Pagu Indikatif (Rp)	
											Sebelum	Sesudah	RKPD 2024	APBD 2024	RKPD Perubahan 2024				Nasional				Daerah
1	2					3	4	5	6	7	8	9	10	11	12	13	14	15	16	17	18	19	20
549	1	06	02			PROGRAM PEMBERDAYAAN SOSIAL	Persentase wahana kesejahteraan sosial berbasis masyarakat (WKBSM) yang menyediakan sarana prasarana pelayanan kesejahteraan sosial	-			-	60 Persen	70,000,000	70,000,000	70,000,000						-		
	1	06	02	2.03		Pengembangan Potensi Sumber Kesejahteraan Sosial Daerah Kabupaten/Kota	Meningkatnya kemampuan potensi pekerja sosial masyarakat dan kelembagaan	-			-	12 Bulan	70,000,000	70,000,000	70,000,000			-	-	-		-	DINAS SOSIAL
	1	06	02	2.03	0001	Peningkatan Kemampuan Potensi Pekerja Sosial Masyarakat Kewenangan Kabupaten/Kota																	
							Jumlah Orang Mendapat Peningkatan Kapasitas Pekerja Sosial Masyarakat Kewenangan Kabupaten/Kota				89 Orang	89 Orang	20,000,000	-	-	Kab. Konawe Kepulauan, Semua Kecamatan, Semua Kel/Desa	PENDAPATAN ASLI DAERAH (PAD)	-	-			-	DINAS SOSIAL
	1	06				URUSAN PEMERINTAHAN BIDANG SOSIAL							2,027,843,866	2,004,581,300	2,004,581,300						688,000,000		
550	1	06	02			PROGRAM PEMBERDAYAAN SOSIAL	Persentase wahana kesejahteraan sosial berbasis masyarakat (WKBSM) yang menyediakan sarana prasarana pelayanan kesejahteraan sosial	-			-	60 Persen	70,000,000	70,000,000	70,000,000						-		
	1	06	02	2.03		Pengembangan Potensi Sumber Kesejahteraan Sosial Daerah Kabupaten/Kota	Meningkatnya kemampuan potensi pekerja sosial masyarakat dan kelembagaan	-			-	12 Bulan	70,000,000	70,000,000	70,000,000			-	-	-		-	DINAS SOSIAL
	1	06	02	2.03	0001	Peningkatan Kemampuan Potensi Pekerja Sosial Masyarakat Kewenangan Kabupaten/Kota																	
	1	06				URUSAN PEMERINTAHAN BIDANG SOSIAL							2,027,843,866	2,004,581,300	2,004,581,300						688,000,000		
551	1	06	02			PROGRAM PEMBERDAYAAN SOSIAL	Persentase wahana kesejahteraan sosial berbasis masyarakat (WKBSM) yang menyediakan sarana prasarana pelayanan kesejahteraan sosial	-			-	60 Persen	70,000,000	70,000,000	70,000,000						-		
	1	06	02	2.03		Pengembangan Potensi Sumber Kesejahteraan Sosial Daerah Kabupaten/Kota	Meningkatnya kemampuan potensi pekerja sosial masyarakat dan kelembagaan	-			-	12 Bulan	70,000,000	70,000,000	70,000,000			-	-	-		-	DINAS SOSIAL
	1	06	02	2.03	0002	Peningkatan Kemampuan Potensi Tenaga Kesejahteraan Sosial Kecamatan Kewenangan Kabupaten/Kota																	
							Jumlah Tenaga Kesejahteraan Sosial Kecamatan Kewenangan Kabupaten/Kota yang Meningkatkan Kapasitasnya Kewenangan Kabupaten/Kota				7 Orang	7 Orang	50,000,000	-	-	Kab. Konawe Kepulauan, Semua Kecamatan, Semua Kel/Desa	PENDAPATAN ASLI DAERAH (PAD)	-	-			-	DINAS SOSIAL
	1	06				URUSAN PEMERINTAHAN BIDANG SOSIAL							2,027,843,866	2,004,581,300	2,004,581,300						688,000,000		
552	1	06	02			PROGRAM PEMBERDAYAAN SOSIAL	Persentase wahana kesejahteraan sosial berbasis masyarakat (WKBSM) yang menyediakan sarana prasarana pelayanan kesejahteraan sosial	-			-	60 Persen	70,000,000	70,000,000	70,000,000						-		
	1	06	02	2.03		Pengembangan Potensi Sumber Kesejahteraan Sosial Daerah Kabupaten/Kota	Meningkatnya kemampuan potensi pekerja sosial masyarakat dan kelembagaan	-			-	12 Bulan	70,000,000	70,000,000	70,000,000			-	-	-		-	DINAS SOSIAL
	1	06	02	2.03	0002	Peningkatan Kemampuan Potensi Tenaga Kesejahteraan Sosial Kecamatan Kewenangan Kabupaten/Kota																	
	1	06				URUSAN PEMERINTAHAN BIDANG SOSIAL							2,027,843,866	2,004,581,300	2,004,581,300						688,000,000		
55	1	06	04			PROGRAM REHABILITASI SOSIAL	Persentase PMKS yang mendapat layanan rehabilitasi sosial				-	30 Persen	60,000,000	260,000,000	260,000,000						400,000,000		



P-RKPD KABUPATEN KONAWE KEPULAUAN | 2024

N o	Kode					Urusan / Bidang Urusan / Program / Kegiatan / Sub Kegiatan	Indikator Program / Kegiatan / Sub Kegiatan	Target Akhir Periode Renstra OPD	Realisasi Capaian RENJA OPD Tahun 2022	Prakiraan Capaian Target RENJA OPD Tahun 2023	Capaian Kinerja Dan Kerangka Pendanaan						Kelompok Sasaran	Prakiraan Maju Rencana Tahun 2025		Perangkat Daerah Penanggung Jawab			
											Target 2024		Pagu Indikatif (Rp)			Lokasi		Sumber Dana	Prioritas		Target	Pagu Indikatif (Rp)	
											Sebelum	Sesudah	RKPD 2024	APBD 2024	RKPD Perubahan 2024				Nasional				Daerah
1	2					3	4	5	6	7	8	9	10	11	12	13	14	15	16	17	18	19	20
3																							
	1	06	04	2.01		Rehabilitasi Sosial Dasar Penyandang Disabilitas Terlantar, Anak Terlantar, Lanjut Usia Terlantar, serta Gelandangan Pengemis di Luar Panti Sosial	Terlaksananya Rehabilitasi Sosial Dasar Penyandang Disabilitas Terlantar, Lanjut Usia Terlantar, serta Gelandangan Pengemis di Luar panti Sosial	-			-	12 Bulan	30,000,000	230,000,000	230,000,000			-	-	-		100,000,000	DINAS SOSIAL
	1	06	04	2.01	0001	Penyediaan Permakanan																	
							Jumlah Orang yang Mendapatkan Pemenuhan Kebutuhan Permakanan Sesuai dengan Standar Gizi Minimal Kewenangan Kabupaten/Kota				100 Orang	100 Orang	15,000,000	-	-	Kab. Konawe Kepulauan, Semua Kecamatan, Semua Kel/Desa	Dana Transfer Umum-Dana Alokasi Umum	-	-			-	DINAS SOSIAL
	1	06				URUSAN PEMERINTAHAN BIDANG SOSIAL							2,027,843,866	2,004,581,300	2,004,581,300						688,000,000		
5 5 4	1	06	04			PROGRAM REHABILITASI SOSIAL	Persentase PMKS yang mendapat layanan rehabilitasi sosial				-	30 Persen	60,000,000	260,000,000	260,000,000							400,000,000	
	1	06	04	2.01		Rehabilitasi Sosial Dasar Penyandang Disabilitas Terlantar, Anak Terlantar, Lanjut Usia Terlantar, serta Gelandangan Pengemis di Luar Panti Sosial	Terlaksananya Rehabilitasi Sosial Dasar Penyandang Disabilitas Terlantar, Lanjut Usia Terlantar, serta Gelandangan Pengemis di Luar panti Sosial	-			-	12 Bulan	30,000,000	230,000,000	230,000,000			-	-	-		100,000,000	DINAS SOSIAL
	1	06	04	2.01	0001	Penyediaan Permakanan																	
	1	06				URUSAN PEMERINTAHAN BIDANG SOSIAL							2,027,843,866	2,004,581,300	2,004,581,300						688,000,000		
5 5 5	1	06	04			PROGRAM REHABILITASI SOSIAL	Persentase PMKS yang mendapat layanan rehabilitasi sosial				-	30 Persen	60,000,000	260,000,000	260,000,000							400,000,000	
	1	06	04	2.01		Rehabilitasi Sosial Dasar Penyandang Disabilitas Terlantar, Anak Terlantar, Lanjut Usia Terlantar, serta Gelandangan Pengemis di Luar Panti Sosial	Terlaksananya Rehabilitasi Sosial Dasar Penyandang Disabilitas Terlantar, Lanjut Usia Terlantar, serta Gelandangan Pengemis di Luar panti Sosial	-			-	12 Bulan	30,000,000	230,000,000	230,000,000			-	-	-		100,000,000	DINAS SOSIAL
	1	06	04	2.01	0003	Penyediaan Alat Bantu																	
							Jumlah Orang yang Mendapatkan Alat Bantu dan Alat Bantu Peraga Sesuai kebutuhan Kewenangan Kabupaten/Kota				131 Orang	131 Orang	-	-	-	Kab. Konawe Kepulauan, Semua Kecamatan, Semua Kel/Desa	Dana Transfer Umum-Dana Bagi Hasil	-	-			-	DINAS SOSIAL
	1	06				URUSAN PEMERINTAHAN BIDANG SOSIAL							2,027,843,866	2,004,581,300	2,004,581,300						688,000,000		
5 5 6	1	06	04			PROGRAM REHABILITASI SOSIAL	Persentase PMKS yang mendapat layanan rehabilitasi sosial				-	30 Persen	60,000,000	260,000,000	260,000,000							400,000,000	
	1	06	04	2.01		Rehabilitasi Sosial Dasar Penyandang Disabilitas Terlantar, Anak Terlantar, Lanjut Usia Terlantar, serta Gelandangan Pengemis di Luar Panti Sosial	Terlaksananya Rehabilitasi Sosial Dasar Penyandang Disabilitas Terlantar, Lanjut Usia Terlantar, serta Gelandangan Pengemis di Luar panti Sosial	-			-	12 Bulan	30,000,000	230,000,000	230,000,000			-	-	-		100,000,000	DINAS SOSIAL
	1	06	04	2.01	0003	Penyediaan Alat Bantu																	

P-RKPD KABUPATEN KONAWE KEPULAUAN | 2024

N o	Kode					Urusan / Bidang Urusan / Program / Kegiatan / Sub Kegiatan	Indikator Program / Kegiatan / Sub Kegiatan	Target Akhir Periode Renstra OPD	Realisasi Capaian RENJA OPD Tahun 2022	Prakiraan Capaian Target RENJA OPD Tahun 2023	Capaian Kinerja Dan Kerangka Pendanaan						Kelompok Sasaran	Prakiraan Maju Rencana Tahun 2025		Perangkat Daerah Penanggung Jawab			
											Target 2024		Pagu Indikatif (Rp)			Lokasi		Sumber Dana	Prioritas		Target	Pagu Indikatif (Rp)	
											Sebelum	Sesudah	RKPD 2024	APBD 2024	RKPD Perubahan 2024				Nasional				Daerah
1	2					3	4	5	6	7	8	9	10	11	12	13	14	15	16	17	18	19	20
	1	06				URUSAN PEMERINTAHAN BIDANG SOSIAL							2,027,843,866	2,004,581,300	2,004,581,300							688,000,000	
557	1	06	04			PROGRAM REHABILITASI SOSIAL	Persentase PMKS yang mendapat layanan rehabilitasi sosial				-	30 Persen	60,000,000	260,000,000	260,000,000							400,000,000	
	1	06	04	2.01		Rehabilitasi Sosial Dasar Penyandang Disabilitas Terlantar, Anak Terlantar, Lanjut Usia Terlantar, serta Gelandangan Pengemis di Luar Panti Sosial	Terlaksananya Rehabilitasi Sosial Dasar Penyandang Disabilitas Terlantar, Lanjut Usia Terlantar, serta Gelandangan Pengemis di Luar panti Sosial	-			-	12 Bulan	30,000,000	230,000,000	230,000,000			-	-	-		100,000,000	DINAS SOSIAL
	1	06	04	2.01	0006	Pemberian Bimbingan Sosial kepada Keluarga Penyandang Disabilitas Terlantar, Anak Terlantar, Lanjut Usia Terlantar, serta Gelandangan Pengemis dan Masyarakat																	
							Jumlah Peserta Bimbingan Sosial kepada Keluarga Penyandang Disabilitas Terlantar, Anak Terlantar, Lanjut Usia Terlantar, serta Gelandangan Pengemis dan Masyarakat Kewenangan Kabupaten/Kota				10 Orang	10 Orang	-	-	-	Kab. Konawe Kepulauan, Semua Kecamatan, Semua Kel/Desa	Dana Transfer Umum-Dana Bagi Hasil	-	-			-	DINAS SOSIAL
	1	06				URUSAN PEMERINTAHAN BIDANG SOSIAL							2,027,843,866	2,004,581,300	2,004,581,300							688,000,000	
558	1	06	04			PROGRAM REHABILITASI SOSIAL	Persentase PMKS yang mendapat layanan rehabilitasi sosial				-	30 Persen	60,000,000	260,000,000	260,000,000							400,000,000	
	1	06	04	2.01		Rehabilitasi Sosial Dasar Penyandang Disabilitas Terlantar, Anak Terlantar, Lanjut Usia Terlantar, serta Gelandangan Pengemis di Luar Panti Sosial	Terlaksananya Rehabilitasi Sosial Dasar Penyandang Disabilitas Terlantar, Lanjut Usia Terlantar, serta Gelandangan Pengemis di Luar panti Sosial	-			-	12 Bulan	30,000,000	230,000,000	230,000,000			-	-	-		100,000,000	DINAS SOSIAL
	1	06	04	2.01	0006	Pemberian Bimbingan Sosial kepada Keluarga Penyandang Disabilitas Terlantar, Anak Terlantar, Lanjut Usia Terlantar, serta Gelandangan Pengemis dan Masyarakat																	
	1	06				URUSAN PEMERINTAHAN BIDANG SOSIAL							2,027,843,866	2,004,581,300	2,004,581,300							688,000,000	
559	1	06	04			PROGRAM REHABILITASI SOSIAL	Persentase PMKS yang mendapat layanan rehabilitasi sosial				-	30 Persen	60,000,000	260,000,000	260,000,000							400,000,000	
	1	06	04	2.01		Rehabilitasi Sosial Dasar Penyandang Disabilitas Terlantar, Anak Terlantar, Lanjut Usia Terlantar, serta Gelandangan Pengemis di Luar Panti Sosial	Terlaksananya Rehabilitasi Sosial Dasar Penyandang Disabilitas Terlantar, Lanjut Usia Terlantar, serta Gelandangan Pengemis di Luar panti Sosial	-			-	12 Bulan	30,000,000	230,000,000	230,000,000			-	-	-		100,000,000	DINAS SOSIAL
	1	06	04	2.01	0007	Fasilitasi Pembuatan Nomor Induk Kependudukan, Akta Kelahiran, Surat Nikah, dan Kartu Identitas Anak																	
							Jumlah Orang yang Terpenuhi Kebutuhan Pembuatan Nomor Induk Kependudukan, Akta Kelahiran, Surat Nikah, dan Kartu Identitas Anak bagi Penyandang Disabilitas Kewenangan Kabupaten/Kota				10 Orang	10 Orang	5,000,000	-	-	Kab. Konawe Kepulauan, Semua Kecamatan, Semua Kel/Desa	PENDAPATAN ASLI DAERAH (PAD)	-	-			-	DINAS SOSIAL
	1	06				URUSAN PEMERINTAHAN BIDANG SOSIAL							2,027,843,866	2,004,581,300	2,004,581,300							688,000,000	
560	1	06	04			PROGRAM REHABILITASI SOSIAL	Persentase PMKS yang mendapat layanan rehabilitasi sosial				-	30 Persen	60,000,000	260,000,000	260,000,000							400,000,000	
	1	06	04	2.01		Rehabilitasi Sosial Dasar Penyandang Disabilitas Terlantar, Anak Terlantar, Lanjut Usia	Terlaksananya Rehabilitasi Sosial Dasar Penyandang Disabilitas Terlantar, Lanjut Usia Terlantar, serta Gelandangan Pengemis di	-			-	12 Bulan	30,000,000	230,000,000	230,000,000			-	-	-		100,000,000	DINAS SOSIAL

P-RKPD KABUPATEN KONAWE KEPULAUAN | 2024

N o	Kode					Urusan / Bidang Urusan / Program / Kegiatan / Sub Kegiatan	Indikator Program / Kegiatan / Sub Kegiatan	Target Akhir Periode Renstra OPD	Realisasi Capaian RENJA OPD Tahun 2022	Prakiraan Capaian Target RENJA OPD Tahun 2023	Capaian Kinerja Dan Kerangka Pendanaan						Kelompok Sasaran	Prakiraan Maju Rencana Tahun 2025		Perangkat Daerah Penanggung Jawab			
											Target 2024		Pagu Indikatif (Rp)			Lokasi		Sumber Dana	Prioritas		Target	Pagu Indikatif (Rp)	
											Sebelum	Sesudah	RKPD 2024	APBD 2024	RKPD Perubahan 2024				Nasional				Daerah
1	2					3	4	5	6	7	8	9	10	11	12	13	14	15	16	17	18	19	20
						Terlantar, serta Gelandangan Pengemis di Luar Panti Sosial	Luar panti Sosial																
	1	06	04	2.01	0007	Fasilitasi Pembuatan Nomor Induk Kependudukan, Akta Kelahiran, Surat Nikah, dan Kartu Identitas Anak																	
	1	06	04	2.01	0008	Pemberian Akses ke Layanan Pendidikan dan Kesehatan Dasar																	
							Jumlah Orang yang Mendapatkan Akses ke Layanan Pendidikan dan Kesehatan Dasar Kewenangan Kabupaten/Kota				-	20 Orang	-	-	-	Kab. Konawe Kepulauan, Semua Kecamatan, Semua Kel/Desa	DAU yang Ditentukan Penggunaannya Bidang Pendidikan	-	6. Sosial dan Kebudayaan		100,000,000	DINAS SOSIAL	
	1	06				URUSAN PEMERINTAHAN BIDANG SOSIAL							2,027,843,866	2,004,581,300	2,004,581,300						688,000,000		
561	1	06	04			PROGRAM REHABILITASI SOSIAL	Persentase PMKS yang mendapat layanan rehabilitasi sosial				-	30 Persen	60,000,000	260,000,000	260,000,000						400,000,000		
	1	06	04	2.01		Rehabilitasi Sosial Dasar Penyandang Disabilitas Terlantar, Anak Terlantar, Lanjut Usia Terlantar, serta Gelandangan Pengemis di Luar Panti Sosial	Terlaksananya Rehabilitasi Sosial Dasar Penyandang Disabilitas Terlantar, Lanjut Usia Terlantar, serta Gelandangan Pengemis di Luar panti Sosial	-			-	12 Bulan	30,000,000	230,000,000	230,000,000			-	-	-	100,000,000	DINAS SOSIAL	
	1	06	04	2.01	0012	Pemberian Layanan Rujukan																	
							Jumlah Orang Mendapatkan Layanan Rujukan Kewenangan Kabupaten/Kota				10 Orang	10 Orang	10,000,000	-	-	Kab. Konawe Kepulauan, Semua Kecamatan, Semua Kel/Desa	PENDAPATAN ASLI DAERAH (PAD)	-	-		-	DINAS SOSIAL	
	1	06				URUSAN PEMERINTAHAN BIDANG SOSIAL							2,027,843,866	2,004,581,300	2,004,581,300						688,000,000		
562	1	06	04			PROGRAM REHABILITASI SOSIAL	Persentase PMKS yang mendapat layanan rehabilitasi sosial				-	30 Persen	60,000,000	260,000,000	260,000,000						400,000,000		
	1	06	04	2.01		Rehabilitasi Sosial Dasar Penyandang Disabilitas Terlantar, Anak Terlantar, Lanjut Usia Terlantar, serta Gelandangan Pengemis di Luar Panti Sosial	Terlaksananya Rehabilitasi Sosial Dasar Penyandang Disabilitas Terlantar, Lanjut Usia Terlantar, serta Gelandangan Pengemis di Luar panti Sosial	-			-	12 Bulan	30,000,000	230,000,000	230,000,000			-	-	-	100,000,000	DINAS SOSIAL	
	1	06	04	2.01	0012	Pemberian Layanan Rujukan																	
	1	06				URUSAN PEMERINTAHAN BIDANG SOSIAL							2,027,843,866	2,004,581,300	2,004,581,300						688,000,000		
563	1	06	04			PROGRAM REHABILITASI SOSIAL	Persentase PMKS yang mendapat layanan rehabilitasi sosial				-	30 Persen	60,000,000	260,000,000	260,000,000						400,000,000		
	1	06	04	2.02		Rehabilitasi Sosial Penyandang Masalah Kesejahteraan Sosial (PMKS) Lainnya Bukan Korban HIV/AIDS dan NAPZA di Luar Panti Sosial	Terlaksananya Rehabilitasi Sosial Penyandang Masalah kesejahteraan Sosial (PMKS) Lainnya Bukan Korban HIV/AIDS dan NAPZA di luar panti Sosial	-			-	12 Bulan	30,000,000	30,000,000	30,000,000			-	-	-	300,000,000	DINAS SOSIAL	
	1	06	04	2.02	0004	Penyedlaan Sandang																	
							Jumlah orang yang Menerima pakaian dan kelengkapan lainnya yang Tersedia dalam 1 tahun Kewenangan Kabupaten/Kota				100 Orang	100 Orang	15,000,000	-	-	Kab. Konawe Kepulauan, Semua Kecamatan, Semua Kel/Desa	Dana Transfer Umum-Dana Alokasi Umum	-	-		-	DINAS SOSIAL	

P-RKPD KABUPATEN KONAWE KEPULAUAN | 2024

N o	Kode					Urusan / Bidang Urusan / Program / Kegiatan / Sub Kegiatan	Indikator Program / Kegiatan / Sub Kegiatan	Target Akhir Periode Renstra OPD	Realisasi Capaian RENJA OPD Tahun 2022	Prakiraan Capaian Target RENJA OPD Tahun 2023	Capaian Kinerja Dan Kerangka Pendanaan						Kelompok Sasaran	Prakiraan Maju Rencana Tahun 2025		Perangkat Daerah Penanggung Jawab			
											Target 2024		Pagu Indikatif (Rp)			Lokasi		Sumber Dana	Prioritas		Target	Pagu Indikatif (Rp)	
											Sebelum	Sesudah	RKPD 2024	APBD 2024	RKPD Perubahan 2024				Nasional				Daerah
1	2					3	4	5	6	7	8	9	10	11	12	13	14	15	16	17	18	19	20
	1	06				URUSAN PEMERINTAHAN BIDANG SOSIAL							2,027,843,866	2,004,581,300	2,004,581,300							688,000,000	
564	1	06	04			PROGRAM REHABILITASI SOSIAL	Persentase PMKS yang mendapat layanan rehabilitasi sosial				-	30 Persen	60,000,000	260,000,000	260,000,000							400,000,000	
	1	06	04	2.02		Rehabilitasi Sosial Penyandang Masalah Kesejahteraan Sosial (PMKS) Lainnya Bukan Korban HIV/AIDS dan NAPZA di Luar Panti Sosial	Terlaksananya Rehabilitasi Sosial Penyandang Masalah kesejahteraan Sosial (PMKS) Lainnya Bukan Korban HIV/AIDS dan NAPZA di luar panti Sosial	-			-	12 Bulan	30,000,000	30,000,000	30,000,000			-	-	-		300,000,000	DINAS SOSIAL
	1	06	04	2.02	0004	Penyediaan Sandang																	
	1	06	04	2.02	0008	Pemberian Bimbingan Sosial kepada Keluarga Penyandang Masalah Kesejahteraan Sosial (PMKS) Lainnya Bukan Korban HIV/AIDS dan NAPZA																	
							Jumlah Peserta dalam Pemberian Bimbingan Sosial kepada Keluarga Penyandang Masalah Kesejahteraan Sosial (PMKS) Lainnya Bukan Korban HIV/AIDS dan NAPZA Kewenangan Kabupaten/Kota				-	700 Orang	-	-	-	Kab. Konawe Kepulauan, Semua Kecamatan, Semua Kel/Desa	DAU yang Ditentukan Penggunaannya Bidang Pendidikan	-	6. Sosial dan Kebudayaan			200,000,000	DINAS SOSIAL
	1	06				URUSAN PEMERINTAHAN BIDANG SOSIAL							2,027,843,866	2,004,581,300	2,004,581,300							688,000,000	
565	1	06	04			PROGRAM REHABILITASI SOSIAL	Persentase PMKS yang mendapat layanan rehabilitasi sosial				-	30 Persen	60,000,000	260,000,000	260,000,000							400,000,000	
	1	06	04	2.02		Rehabilitasi Sosial Penyandang Masalah Kesejahteraan Sosial (PMKS) Lainnya Bukan Korban HIV/AIDS dan NAPZA di Luar Panti Sosial	Terlaksananya Rehabilitasi Sosial Penyandang Masalah kesejahteraan Sosial (PMKS) Lainnya Bukan Korban HIV/AIDS dan NAPZA di luar panti Sosial	-			-	12 Bulan	30,000,000	30,000,000	30,000,000			-	-	-		300,000,000	DINAS SOSIAL
	1	06	04	2.02	0009	Fasilitasi Pembuatan Nomor Induk Kependudukan, Akta Kelahiran, Surat Nikah, dan Kartu Identitas Anak																	
							Jumlah Orang yang Membutuhkan Pembuatan Nomor Induk Kependudukan, Kartu Tanda Penduduk, Akta Kelahiran, Surat Nikah, dan/atau Identitas Anak bagi Penyandang Masalah Kesejahteraan Sosial (PMKS) Lainnya di Luar HIV/AIDS Kewenangan Kabupaten/Kota				10 Orang	10 Orang	5,000,000	-	-	Kab. Konawe Kepulauan, Semua Kecamatan, Semua Kel/Desa	PENDAPATAN ASLI DAERAH (PAD)	-	-			-	DINAS SOSIAL
	1	06				URUSAN PEMERINTAHAN BIDANG SOSIAL							2,027,843,866	2,004,581,300	2,004,581,300							688,000,000	
566	1	06	04			PROGRAM REHABILITASI SOSIAL	Persentase PMKS yang mendapat layanan rehabilitasi sosial				-	30 Persen	60,000,000	260,000,000	260,000,000							400,000,000	
	1	06	04	2.02		Rehabilitasi Sosial Penyandang Masalah Kesejahteraan Sosial (PMKS) Lainnya Bukan Korban HIV/AIDS dan NAPZA di Luar Panti Sosial	Terlaksananya Rehabilitasi Sosial Penyandang Masalah kesejahteraan Sosial (PMKS) Lainnya Bukan Korban HIV/AIDS dan NAPZA di luar panti Sosial	-			-	12 Bulan	30,000,000	30,000,000	30,000,000			-	-	-		300,000,000	DINAS SOSIAL
	1	06	04	2.02	0009	Fasilitasi Pembuatan Nomor Induk Kependudukan, Akta Kelahiran, Surat Nikah, dan Kartu Identitas Anak																	
	1	06	04	2.02	0010	Pemberian Akses ke Layanan Pendidikan dan Kesehatan Dasar																	
							Jumlah Orang yang Mendapatkan Akses ke Layanan Pendidikan dan				-	20 Orang	-	-	-	Semua Kota/Kab,	DAU yang Ditentukan	-	6. Sosial dan Kebudayaan			100,000,000	DINAS SOSIAL

P-RKPD KABUPATEN KONAWE KEPULAUAN | 2024

N o	Kode					Urusan / Bidang Urusan / Program / Kegiatan / Sub Kegiatan	Indikator Program / Kegiatan / Sub Kegiatan	Target Akhir Periode Renstra OPD	Realisasi Capaian RENJA OPD Tahun 2022	Prakiraan Capaian Target RENJA OPD Tahun 2023	Capaian Kinerja Dan Kerangka Pendanaan						Kelompok Sasaran	Prakiraan Maju Rencana Tahun 2025		Perangkat Daerah Penanggung Jawab					
											Target 2024		Pagu Indikatif (Rp)			Lokasi		Sumber Dana	Prioritas		Target	Pagu Indikatif (Rp)			
											Sebelum	Sesudah	RKPD 2024	APBD 2024	RKPD Perubahan 2024				Nasional				Daerah		
1	2					3	4	5	6	7	8	9	10	11	12	13	14	15	16	17	18	19	20		
							Kesehatan Dasar Kewenangan Kabupaten/Kota									Semua Kecamatan, Semua Kel/Desa	Penggunaannya Bidang Pendidikan								
	1	06				URUSAN PEMERINTAHAN BIDANG SOSIAL							2,027,843,866	2,004,581,300	2,004,581,300							688,000,000			
5 6 7	1	06	04			PROGRAM REHABILITASI SOSIAL	Persentase PMKS yang mendapat layanan rehabilitasi sosial				-	30 Persen	60,000,000	260,000,000	260,000,000							400,000,000			
	1	06	04	2.02		Rehabilitasi Sosial Penyandang Masalah Kesejahteraan Sosial (PMKS) Lainnya Bukan Korban HIV/AIDS dan NAPZA di Luar Panti Sosial	Terlaksananya Rehabilitasi Sosial Penyandang Masalah kesejahteraan Sosial (PMKS) Lainnya Bukan Korban HIV/AIDS dan NAPZA di luar panti Sosial	-			-	12 Bulan	30,000,000	30,000,000	30,000,000			-	-	-		300,000,000	DINAS SOSIAL		
	1	06	04	2.02	0013	Pemberian Layanan Rujukan																			
							Jumlah Orang Mendapatkan Layanan Rujukan Kewenangan Kabupaten/Kota				10 Orang	10 Orang	10,000,000	-	-	Kab. Konawe Kepulauan, Semua Kecamatan, Semua Kel/Desa	PENDAPATAN ASLI DAERAH (PAD)	-	-			-	DINAS SOSIAL		
	1	06				URUSAN PEMERINTAHAN BIDANG SOSIAL							2,027,843,866	2,004,581,300	2,004,581,300							688,000,000			
5 6 8	1	06	04			PROGRAM REHABILITASI SOSIAL	Persentase PMKS yang mendapat layanan rehabilitasi sosial				-	30 Persen	60,000,000	260,000,000	260,000,000							400,000,000			
	1	06	04	2.02		Rehabilitasi Sosial Penyandang Masalah Kesejahteraan Sosial (PMKS) Lainnya Bukan Korban HIV/AIDS dan NAPZA di Luar Panti Sosial	Terlaksananya Rehabilitasi Sosial Penyandang Masalah kesejahteraan Sosial (PMKS) Lainnya Bukan Korban HIV/AIDS dan NAPZA di luar panti Sosial	-			-	12 Bulan	30,000,000	30,000,000	30,000,000			-	-	-		300,000,000	DINAS SOSIAL		
	1	06	04	2.02	0013	Pemberian Layanan Rujukan																			
	1	06				URUSAN PEMERINTAHAN BIDANG SOSIAL							2,027,843,866	2,004,581,300	2,004,581,300							688,000,000			
5 6 9	1	06	05			PROGRAM PERLINDUNGAN DAN JAMINAN SOSIAL	Cakupan perlindungan dan jaminan sosial terhadap anak terlantar dan fakir miskin				-	95 persen	178,600,000	178,600,000	178,600,000							-			
	1	06	05	2.01		Pemeliharaan Anak-Anak Terlantar	Terlaksananya Pemeliharaan Anak-anak terlantar	-			-	12 Bulan	15,000,000	15,000,000	15,000,000			-	-	-		-	DINAS SOSIAL		
	1	06	05	2.01	0001	Penjangkauan Anak-Anak Terlantar																			
							Jumlah Anak-Anak Terlantar yang Dijangkau Kewenangan Kabupaten/Kota				10 Orang	10 Orang	5,000,000	-	-	Kab. Konawe Kepulauan, Semua Kecamatan, Semua Kel/Desa	PENDAPATAN ASLI DAERAH (PAD)	-	-			-	DINAS SOSIAL		
	1	06				URUSAN PEMERINTAHAN BIDANG SOSIAL							2,027,843,866	2,004,581,300	2,004,581,300							688,000,000			
5 7 0	1	06	05			PROGRAM PERLINDUNGAN DAN JAMINAN SOSIAL	Cakupan perlindungan dan jaminan sosial terhadap anak terlantar dan fakir miskin				-	95 persen	178,600,000	178,600,000	178,600,000							-			
	1	06	05	2.01		Pemeliharaan Anak-Anak Terlantar	Terlaksananya Pemeliharaan Anak-anak terlantar	-			-	12 Bulan	15,000,000	15,000,000	15,000,000			-	-	-		-	DINAS SOSIAL		
	1	06	05	2.01	0001	Penjangkauan Anak-Anak Terlantar																			
	1	06				URUSAN PEMERINTAHAN BIDANG SOSIAL							2,027,843,866	2,004,581,300	2,004,581,300							688,000,000			









P-RKPD KABUPATEN KONAWE KEPULAUAN | 2024

N o	Kode						Urusan / Bidang Urusan / Program / Kegiatan / Sub Kegiatan	Indikator Program / Kegiatan / Sub Kegiatan	Target Akhir Periode Renstra OPD	Realisasi Capaian RENJA OPD Tahun 2022	Prakiraan Capaian Target RENJA OPD Tahun 2023	Capaian Kinerja Dan Kerangka Pendanaan										Kelompok Sasaran	Prakiraan Maju Rencana Tahun 2025		Perangkat Daerah Penanggung Jawab
												Target 2024		Pagu Indikatif (Rp)			Lokasi	Sumber Dana	Prioritas		Target		Pagu Indikatif (Rp)		
												Sebelum	Sesudah	RKPD 2024	APBD 2024	RKPD Perubahan 2024			Nasional	Daerah					
1	2						3	4	5	6	7	8	9	10	11	12	13	14	15	16	17	18	19	20	
							DINAS KETAHANAN PANGAN							2,015,368,420	1,859,204,600	1,859,204,600							-		
	2						URUSAN PEMERINTAHAN WAJIB YANG TIDAK BERKAITAN DENGAN PELAYANAN DASAR							2,015,368,420	1,859,204,600	1,859,204,600							-		
	2	09					URUSAN PEMERINTAHAN BIDANG PANGAN							2,015,368,420	1,859,204,600	1,859,204,600							-		
5 8 5	2	09	01				PROGRAM PENUNJANG URUSAN PEMERINTAHAN DAERAH KABUPATEN/KOTA	Cakupan Pemenuhan Penunjang Urusan Pemerintahan Daerah Kabupaten/Kota				-	1 Tahun	1,470,947,600	1,289,193,280	1,289,193,280							-		
	2	09	01	2.01			Perencanaan, Penganggaran, dan Evaluasi Kinerja Perangkat Daerah	Jumlah Dokumen Perencanaan Perangkat Daerah Jumlah Dokumen RKA-SKPD dan Laporan Hasil Koordinasi Penyusunan Dokumen RKA-SKPD Jumlah Dokumen RKA-SKPD Perubahan dan Laporan Hasil Koordinasi Penyusunan Dokumen RKA-SKPD Jumlah Laporan Evaluasi Kinerja Perangkat Daerah	-			-	1 Dokumen 1 Laporan	41,000,000	41,000,000	41,000,000			-	-	Kabupaten Konawe Kepulauan		-	DINAS KETAHANAN PANGAN	
	2	09	01	2.01	0001	Penyusunan Dokumen Perencanaan Perangkat Daerah																			
							Jumlah Dokumen Perencanaan Perangkat Daerah					1 Dokumen	1 Dokumen	6,500,000	6,500,000	6,500,000	Kab. Konawe Kepulauan, Wawonii Barat, Semua Kel/Desa	Dana Transfer Umum-Dana Alokasi Umum	-	-			-	DINAS KETAHANAN PANGAN	
	2	09	01	2.01	0002	Koordinasi dan Penyusunan Dokumen RKA-SKPD																			
							Jumlah Dokumen RKA-SKPD dan Laporan Hasil Koordinasi Penyusunan Dokumen RKA-SKPD					1 Dokumen	1 Dokumen	-	6,500,000	6,500,000	Kab. Konawe Kepulauan, Semua Kecamatan, Semua Kel/Desa	Dana Transfer Umum-Dana Alokasi Umum	-	-			-	DINAS KETAHANAN PANGAN	
	2					NON URUSAN							2,015,368,420	1,859,204,600	1,859,204,600							-			
	2	09				URUSAN PEMERINTAHAN BIDANG XX							2,015,368,420	1,859,204,600	1,859,204,600							-			
5 8 6	2	09	01				PROGRAM PENUNJANG URUSAN PEMERINTAHAN DAERAH KABUPATEN/KOTA	Cakupan Pemenuhan Penunjang Urusan Pemerintahan Daerah Kabupaten/Kota				-	1 Tahun	1,470,947,600	1,289,193,280	1,289,193,280							-		
	2	09	01	2.01			Perencanaan, Penganggaran, dan Evaluasi Kinerja Perangkat Daerah	Jumlah Dokumen Perencanaan Perangkat Daerah Jumlah Dokumen RKA-SKPD dan Laporan Hasil Koordinasi Penyusunan Dokumen RKA-SKPD Jumlah Dokumen RKA-SKPD Perubahan dan Laporan Hasil Koordinasi Penyusunan Dokumen RKA-SKPD Jumlah Laporan Evaluasi Kinerja Perangkat Daerah	-			-	1 Dokumen 1 Laporan	41,000,000	41,000,000	41,000,000			-	-	Kabupaten Konawe Kepulauan		-	DINAS KETAHANAN PANGAN	
	2	09	01	2.01	0002	Koordinasi dan Penyusunan Dokumen RKA-SKPD																			
	2					URUSAN PEMERINTAHAN WAJIB YANG TIDAK BERKAITAN DENGAN PELAYANAN DASAR							2,015,368,420	1,859,204,600	1,859,204,600							-			
	2	09				URUSAN PEMERINTAHAN BIDANG PANGAN							2,015,368,420	1,859,204,600	1,859,204,600							-			
5 8 7	2	09	01				PROGRAM PENUNJANG URUSAN PEMERINTAHAN	Cakupan Pemenuhan Penunjang Urusan Pemerintahan Daerah Kabupaten/Kota				-	1 Tahun	1,470,947,600	1,289,193,280	1,289,193,280							-		

P-RKPD KABUPATEN KONAWE KEPULAUAN | 2024

No	Kode						Urusan / Bidang Urusan / Program / Kegiatan / Sub Kegiatan	Indikator Program / Kegiatan / Sub Kegiatan	Target Akhir Periode Renstra OPD	Realisasi Capaian RENJA OPD Tahun 2022	Prakiraan Capaian Target RENJA OPD Tahun 2023	Capaian Kinerja Dan Kerangka Pendanaan					Kelompok Sasaran	Prakiraan Maju Rencana Tahun 2025		Perangkat Daerah Penanggung Jawab				
												Target 2024		Pagu Indikatif (Rp)				Lokasi	Sumber Dana		Prioritas		Target	Pagu Indikatif (Rp)
												Sebelum	Sesudah	RKPD 2024	APBD 2024	RKPD Perubahan 2024					Nasional	Daerah		
1	2						3	4	5	6	7	8	9	10	11	12	13	14	15	16	17	18	19	20
							DAERAH KABUPATEN/KOTA																	
	2	09	01	2.01			Perencanaan, dan Evaluasi Kinerja Perangkat Daerah	Jumlah Dokumen Perencanaan Perangkat Daerah Jumlah Dokumen RKA-SKPD dan Laporan Hasil Koordinasi Penyusunan Dokumen RKA-SKPD Jumlah Dokumen RKA-SKPD Perubahan dan Laporan Hasil Koordinasi Penyusunan Dokumen RKA-SKPD Jumlah Laporan Evaluasi Kinerja Perangkat Daerah	-			-	1 Dokumen 1 Laporan	41,000,000	41,000,000	41,000,000			-	-	Kabupaten Konawe Kepulauan	-		DINAS KETAHANAN PANGAN
	2	09	01	2.01	0003	Koordinasi dan Penyusunan Dokumen Perubahan RKA-SKPD																		
							Jumlah Dokumen Perubahan RKA-SKPD dan Laporan Hasil Koordinasi Penyusunan Dokumen Perubahan RKA-SKPD					1 Dokumen	1 Dokumen	6,500,000	6,500,000	6,500,000	Kab. Konawe Kepulauan, Semua Kecamatan, Semua Kel/Desa	Dana Transfer Umum-Dana Alokasi Umum	-	-		-		DINAS KETAHANAN PANGAN
	2	09	01	2.01	0006	Koordinasi dan Penyusunan Laporan Capaian Kinerja dan Ikhtisar Realisasi Kinerja SKPD																		
							Jumlah Laporan Capaian Kinerja dan Ikhtisar Realisasi Kinerja SKPD dan Laporan Hasil Koordinasi Penyusunan Laporan Capaian Kinerja dan Ikhtisar Realisasi Kinerja SKPD					1 Laporan	1 Laporan	6,500,000	6,500,000	6,500,000	Kab. Konawe Kepulauan, Semua Kecamatan, Semua Kel/Desa	Dana Transfer Umum-Dana Alokasi Umum	-	-		-		DINAS KETAHANAN PANGAN
	2	09	01	2.01	0007	Evaluasi Kinerja Perangkat Daerah																		
							Jumlah Laporan Evaluasi Kinerja Perangkat Daerah					1 Laporan	1 Laporan	15,000,000	15,000,000	15,000,000	Kab. Konawe Kepulauan, Wawonii Barat, Semua Kel/Desa	Dana Transfer Umum-Dana Alokasi Umum	-	-		-		DINAS KETAHANAN PANGAN
	2	09	01	2.02			Administrasi Keuangan Perangkat Daerah	-	-			-	-	853,000,000	619,238,160	619,238,160			-	-	-	-		DINAS KETAHANAN PANGAN
	2	09	01	2.02	0001	Penyediaan Gaji dan Tunjangan ASN																		
							Jumlah Orang yang Menerima Gaji dan Tunjangan ASN					8 Orang/bulan	9 Orang/bulan	840,000,000	606,238,160	606,239,760	Kab. Konawe Kepulauan, Wawonii Barat, Semua Kel/Desa	Dana Transfer Umum-Dana Alokasi Umum	-	-		-		DINAS KETAHANAN PANGAN
	2	09	01	2.02	0005	Koordinasi dan Penyusunan Laporan Keuangan Akhir Tahun SKPD																		
							Jumlah Laporan Keuangan Akhir Tahun SKPD dan Laporan Hasil Koordinasi Penyusunan Laporan Keuangan Akhir Tahun SKPD					1 Laporan	1 Laporan	6,500,000	6,500,000	6,500,000	Kab. Konawe Kepulauan, Semua Kecamatan, Semua Kel/Desa	Dana Transfer Umum-Dana Alokasi Umum	-	-		-		DINAS KETAHANAN PANGAN
	2	09	01	2.02	0007	Koordinasi dan Penyusunan Laporan Keuangan Bulanan/ Triwulanan/ Semesteran SKPD																		
							Jumlah Laporan Keuangan Bulanan/ Triwulanan/ Semesteran SKPD dan Laporan Koordinasi Penyusunan Laporan Keuangan Bulanan/Triwulanan/Semesteran SKPD					4 Laporan	4 Laporan	6,500,000	6,500,000	6,500,000	Kab. Konawe Kepulauan, Semua Kecamatan, Semua Kel/Desa	Dana Transfer Umum-Dana Alokasi Umum	-	-		-		DINAS KETAHANAN PANGAN
	2	09	01	2.05			Administrasi Kepegawaian Perangkat Daerah	Jumlah Paket Pakaian Dinas beserta Atribut Kelengkapan Jumlah Pegawai Berdasarkan Tugas dan Fungsi yang Mengikuti Pendidikan dan Pelatihan	-			-	1 Orang 3 Paket	6,000,000	36,388,000	36,388,000			-	-	Kabupaten Konawe Kepulauan	-		DINAS KETAHANAN PANGAN

P-RKPD KABUPATEN KONAWE KEPULAUAN | 2024

N o	Kode					Urusan / Bidang Urusan / Program / Kegiatan / Sub Kegiatan	Indikator Program / Kegiatan / Sub Kegiatan	Target Akhir Periode Renstra OPD	Realisasi Capaian RENJA OPD Tahun 2022	Prakiraan Capaian Target RENJA OPD Tahun 2023	Capaian Kinerja Dan Kerangka Pendanaan					Kelompok Sasaran	Prakiraan Maju Rencana Tahun 2025		Perangkat Daerah Penanggung Jawab							
											Target 2024		Pagu Indikatif (Rp)				Lokasi	Sumber Dana		Prioritas		Target	Pagu Indikatif (Rp)			
											Sebelum	Sesudah	RKPD 2024	APBD 2024	RKPD Perubahan 2024					Nasional	Daerah					
1	2					3	4	5	6	7	8	9	10	11	12	13	14	15	16	17	18	19	20			
	2	09	01	2.05	0002	Pengadaan Pakaian Dinas beserta Atribut Kelengkapannya																				
							Jumlah Paket Pakaian Dinas beserta Atribut Kelengkapan				8 Paket	8 Paket	6,000,000	30,888,000	30,888,000	Kab. Konawe Kepulauan, Semua Kecamatan, Semua Kel/Desa	Dana Transfer Umum-Dana Alokasi Umum	-	-			-	DINAS KETAHANAN PANGAN			
	2	09	01	2.05	0009	Pendidikan dan Pelatihan Pegawai Berdasarkan Tugas dan Fungsi																				
							Jumlah Pegawai Berdasarkan Tugas dan Fungsi yang Mengikuti Pendidikan dan Pelatihan				0 Orang	0 Orang	-	5,500,000	5,500,000	Kab. Konawe Kepulauan, Semua Kecamatan, Semua Kel/Desa	Dana Transfer Umum-Dana Alokasi Umum	-	-			-	DINAS KETAHANAN PANGAN			
	2	09	01	2.06		Administrasi Umum Perangkat Daerah	Jumlah Dokumen Bahan Bacaan dan Peraturan Perundang-Undangan yang Disediakan Jumlah Laporan Fasilitasi Kunjungan Tamu Jumlah Laporan Penyelenggaraan Rapat Koordinasi dan Konsultasi SKPD Jumlah Paket Barang Cetakan dan Penggandaan yang Disediakan Jumlah Paket Peralatan dan Perlengkapan Kantor yang Disediakan	-			-	1 Tahun	349,752,000	352,069,620	352,069,620			-	-	Kabupaten Konawe Kepulauan		-	DINAS KETAHANAN PANGAN			
	2	09	01	2.06	0002	Penyediaan Peralatan dan Perlengkapan Kantor																				
							Jumlah Paket Peralatan dan Perlengkapan Kantor yang Disediakan				1 Paket	1 Paket	5,000,000	4,413,680	3,912,080	Kab. Konawe Kepulauan, Semua Kecamatan, Semua Kel/Desa	Dana Transfer Umum-Dana Alokasi Umum	-	-			-	DINAS KETAHANAN PANGAN			
	2	09	01	2.06	0004	Penyediaan Bahan Logistik Kantor																				
							Jumlah Paket Bahan Logistik Kantor yang Disediakan				12 Paket	12 Paket	23,670,000	26,054,440	26,554,440	Kab. Konawe Kepulauan, Semua Kecamatan, Semua Kel/Desa	Dana Transfer Umum-Dana Alokasi Umum	-	-			-	DINAS KETAHANAN PANGAN			
	2	09	01	2.06	0005	Penyediaan Barang Cetakan dan Penggandaan																				
							Jumlah Paket Barang Cetakan dan Penggandaan yang Disediakan				12 Paket	12 Paket	11,090,000	11,229,500	11,229,500	Kab. Konawe Kepulauan, Semua Kecamatan, Semua Kel/Desa	Dana Transfer Umum-Dana Alokasi Umum	-	-			-	DINAS KETAHANAN PANGAN			
	2	09	01	2.06	0006	Penyediaan Bahan Bacaan dan Peraturan Perundang-undangan																				
							Jumlah Dokumen Bahan Bacaan dan Peraturan Perundang-Undangan yang Disediakan				12 Dokumen	12 Dokumen	1,440,000	1,440,000	1,440,000	Kab. Konawe Kepulauan, Semua Kecamatan, Semua Kel/Desa	Dana Transfer Umum-Dana Alokasi Umum	-	-			-	DINAS KETAHANAN PANGAN			
	2	09	01	2.06	0008	Fasilitasi Kunjungan Tamu																				
							Jumlah Laporan Fasilitasi Kunjungan Tamu				12 Laporan	12 Laporan	-	12,600,000	12,600,000	Kab. Konawe Kepulauan, Semua Kecamatan, Semua Kel/Desa	Dana Transfer Umum-Dana Alokasi Umum	-	-			-	DINAS KETAHANAN PANGAN			
	2					NON URUSAN						2,015,368,420	1,859,204,600	1,859,204,600					-							

P-RKPD KABUPATEN KONAWE KEPULAUAN | 2024

No	Kode					Urusan / Bidang Urusan / Program / Kegiatan / Sub Kegiatan	Indikator Program / Kegiatan / Sub Kegiatan	Target Akhir Periode Renstra OPD	Realisasi Capaian RENJA OPD Tahun 2022	Prakiraan Capaian Target RENJA OPD Tahun 2023	Capaian Kinerja Dan Kerangka Pendanaan					Kelompok Sasaran	Prakiraan Maju Rencana Tahun 2025		Perangkat Daerah Penanggung Jawab				
											Target 2024		Pagu Indikatif (Rp)				Lokasi	Sumber Dana		Prioritas		Target	Pagu Indikatif (Rp)
											Sebelum	Sesudah	RKPD 2024	APBD 2024	RKPD Perubahan 2024					Nasional	Daerah		
1	2					3	4	5	6	7	8	9	10	11	12	13	14	15	16	17	18	19	20
	2	09				URUSAN PEMERINTAHAN BIDANG XX							2,015,368,420	1,859,204,600	1,859,204,600							-	
588	2	09	01			PROGRAM PENUNJANG URUSAN PEMERINTAHAN DAERAH KABUPATEN/KOTA	Cakupan Pemenuhan Penunjang Urusan Pemerintahan Daerah Kabupaten/Kota				-	1 Tahun	1,470,947,600	1,289,193,280	1,289,193,280							-	
	2	09	01	2.06		Administrasi Umum Perangkat Daerah	Jumlah Dokumen Bahan Bacaan dan Peraturan Perundang-Undangan yang Disediakan Jumlah Laporan Fasilitasi Kunjungan Tamu Jumlah Laporan Penyelenggaraan Rapat Koordinasi dan Konsultasi SKPD Jumlah Paket Barang Cetakan dan Penggandaan yang Disediakan Jumlah Paket Peralatan dan Perlengkapan Kantor yang Disediakan	-			-	1 Tahun	349,752,000	352,069,620	352,069,620			-	-	Kabupaten Konawe Kepulauan		-	DINAS KETAHANAN PANGAN
	2	09	01	2.06	0008	Fasilitasi Kunjungan Tamu																	
	2					URUSAN PEMERINTAHAN WAJIB YANG TIDAK BERKAITAN DENGAN PELAYANAN DASAR							2,015,368,420	1,859,204,600	1,859,204,600							-	
	2	09				URUSAN PEMERINTAHAN BIDANG PANGAN							2,015,368,420	1,859,204,600	1,859,204,600							-	
589	2	09	01			PROGRAM PENUNJANG URUSAN PEMERINTAHAN DAERAH KABUPATEN/KOTA	Cakupan Pemenuhan Penunjang Urusan Pemerintahan Daerah Kabupaten/Kota				-	1 Tahun	1,470,947,600	1,289,193,280	1,289,193,280							-	
	2	09	01	2.06		Administrasi Umum Perangkat Daerah	Jumlah Dokumen Bahan Bacaan dan Peraturan Perundang-Undangan yang Disediakan Jumlah Laporan Fasilitasi Kunjungan Tamu Jumlah Laporan Penyelenggaraan Rapat Koordinasi dan Konsultasi SKPD Jumlah Paket Barang Cetakan dan Penggandaan yang Disediakan Jumlah Paket Peralatan dan Perlengkapan Kantor yang Disediakan	-			-	1 Tahun	349,752,000	352,069,620	352,069,620			-	-	Kabupaten Konawe Kepulauan		-	DINAS KETAHANAN PANGAN
	2	09	01	2.06	0009	Penyelenggaraan Rapat Koordinasi dan Konsultasi SKPD																	
							Jumlah Laporan Penyelenggaraan Rapat Koordinasi dan Konsultasi SKPD				12 Laporan	12 Laporan	297,702,000	296,332,000	296,332,000	Kab. Konawe Kepulauan, Semua Kecamatan, Semua Kel/Desa	Dana Transfer Umum-Dana Alokasi Umum	-	-			-	DINAS KETAHANAN PANGAN
	2	09	01	2.07		Pengadaan Barang Milik Daerah Penunjang Urusan Pemerintah Daerah	Jumlah Paket Mebel yang Disediakan Jumlah Unit Peralatan dan Mesin Lainnya yang Disediakan	-			-	2 Unit 4 Unit	18,035,600	29,257,500	29,257,500			-	-	Kabupaten Konawe Kepulauan		-	DINAS KETAHANAN PANGAN
	2	09	01	2.07	0005	Pengadaan Mebel																	
							Jumlah Paket Mebel yang Disediakan				6 Unit	6 Unit	5,720,000	11,440,000	11,440,000	Kab. Konawe Kepulauan, Semua Kecamatan, Semua Kel/Desa	Dana Transfer Umum-Dana Alokasi Umum	-	-			-	DINAS KETAHANAN PANGAN
	2	09	01	2.07	0006	Pengadaan Peralatan dan Mesin Lainnya																	

P-RKPD KABUPATEN KONAWE KEPULAUAN | 2024

N o	Kode					Urusan / Bidang Urusan / Program / Kegiatan / Sub Kegiatan	Indikator Program / Kegiatan / Sub Kegiatan	Target Akhir Periode Renstra OPD	Realisasi Capaian RENJA OPD Tahun 2022	Prakiraan Capaian Target RENJA OPD Tahun 2023	Capaian Kinerja Dan Kerangka Pendanaan						Kelompok Sasaran	Prakiraan Maju Rencana Tahun 2025		Perangkat Daerah Penanggung Jawab			
											Target 2024		Pagu Indikatif (Rp)			Lokasi		Sumber Dana	Prioritas		Target	Pagu Indikatif (Rp)	
											Sebelum	Sesudah	RKPD 2024	APBD 2024	RKPD Perubahan 2024				Nasional				Daerah
1	2					3	4	5	6	7	8	9	10	11	12	13	14	15	16	17	18	19	20
							Jumlah Unit Peralatan dan Mesin Lainnya yang Disediakan				2 Unit	2 Unit	12,315,600	17,817,500	17,817,500	Kab. Konawe Kepulauan, Semua Kecamatan, Semua Kel/Desa	Dana Transfer Umum-Dana Alokasi Umum	-	-			-	DINAS KETAHANAN PANGAN
	2	09	01	2.08		Penyediaan Jasa Penunjang Urusan Pemerintahan Daerah	Jumlah Laporan Penyediaan Jasa Komunikasi, Sumber Daya Air dan Listrik yang Disediakan Jumlah Laporan Penyediaan Jasa Pelayanan Umum Kantor yang Disediakan Jumlah Laporan Penyediaan Jasa Surat Menyurat	-			-	1 Tahun	65,160,000	75,360,000	75,360,000			-	-	-		-	DINAS KETAHANAN PANGAN
	2	09	01	2.08	0001	Penyediaan Jasa Surat Menyurat																	
							Jumlah Laporan Penyediaan Jasa Surat Menyurat				12 Laporan	12 Laporan	3,000,000	3,000,000	3,000,000	Kab. Konawe Kepulauan, Semua Kecamatan, Semua Kel/Desa	Dana Transfer Umum-Dana Alokasi Umum	-	-			-	DINAS KETAHANAN PANGAN
	2	09	01	2.08	0002	Penyediaan Jasa Komunikasi, Sumber Daya Air dan Listrik																	
							Jumlah Laporan Penyediaan Jasa Komunikasi, Sumber Daya Air dan Listrik yang Disediakan				12 Laporan	12 Laporan	8,160,000	15,360,000	15,360,000	Kab. Konawe Kepulauan, Wawonii Barat, Semua Kel/Desa	Dana Transfer Umum-Dana Alokasi Umum	-	-			-	DINAS KETAHANAN PANGAN
	2	09	01	2.08	0004	Penyediaan Jasa Pelayanan Umum Kantor																	
							Jumlah Laporan Penyediaan Jasa Pelayanan Umum Kantor yang Disediakan				12 Laporan	12 Laporan	54,000,000	57,000,000	57,000,000	Kab. Konawe Kepulauan, Semua Kecamatan, Semua Kel/Desa	Dana Transfer Umum-Dana Alokasi Umum	-	-			-	DINAS KETAHANAN PANGAN
	2	09	01	2.09		Pemeliharaan Barang Milik Daerah Penunjang Urusan Pemerintahan Daerah	Jumlah Gedung Kantor dan Bangunan Lainnya yang Dipelihara/Direhabilitasi Jumlah Kendaraan Perorangan Dinas atau Kendaraan Dinas Jabatan yang Dipelihara dan dibayarkan Pajaknya	-			-	10 Unit 1 Unit	138,000,000	135,880,000	135,880,000			-	-	Kabupaten Konawe Kepulauan		-	DINAS KETAHANAN PANGAN
	2	09	01	2.09	0001	Penyediaan Jasa Pemeliharaan, Biaya Pemeliharaan, dan Pajak Kendaraan Perorangan Dinas atau Kendaraan Dinas Jabatan																	
							Jumlah Kendaraan Perorangan Dinas atau Kendaraan Dinas Jabatan yang Dipelihara dan dibayarkan Pajaknya				7 Unit	7 Unit	100,000,000	98,880,000	98,880,000	Kab. Konawe Kepulauan, Semua Kecamatan, Semua Kel/Desa	Dana Transfer Umum-Dana Alokasi Umum	-	-			-	DINAS KETAHANAN PANGAN
	2	09	01	2.09	0009	Pemeliharaan/Rehabilitasi Gedung Kantor dan Bangunan Lainnya																	
							Jumlah Gedung Kantor dan Bangunan Lainnya yang Dipelihara/Direhabilitasi				1 Unit	1 Unit	38,000,000	37,000,000	37,000,000	Kab. Konawe Kepulauan, Semua Kecamatan, Semua Kel/Desa	Dana Transfer Umum-Dana Alokasi Umum	-	5. Kedaulatan Pangan			-	DINAS KETAHANAN PANGAN
590	2	09	02			PROGRAM PENGELOLAAN SUMBER DAYA EKONOMI UNTUK KEDAULATAN dan KEMANDIRIAN PANGAN	Cakupan Lumbung Pangan Desa				-	100 %	10,000,000	-	-							-	
	2	09	02	2.01		Penyediaan Infrastruktur dan Seluruh Pendukung Kemandirian Pangan sesuai Kewenangan	tersedianya Infrastruktur Lumbung Pangan dan Lantai Jemur	-			-	100 %	10,000,000	-	-			-	-	Kabupaten Konawe Kepulauan		-	DINAS KETAHANAN PANGAN

P-RKPD KABUPATEN KONAWE KEPULAUAN | 2024

N o	Kode						Urusan / Bidang Urusan / Program / Kegiatan / Sub Kegiatan	Indikator Program / Kegiatan / Sub Kegiatan	Target Akhir Periode Renstra OPD	Realisasi Capaian RENJA OPD Tahun 2022	Prakiraan Capaian Target RENJA OPD Tahun 2023	Capaian Kinerja Dan Kerangka Pendanaan										Kelompok Sasaran	Prakiraan Maju Rencana Tahun 2025		Perangkat Daerah Penanggung Jawab
												Target 2024		Pagu Indikatif (Rp)			Lokasi	Sumber Dana	Prioritas		Target		Pagu Indikatif (Rp)		
												Sebelum	Sesudah	RKPD 2024	APBD 2024	RKPD Perubahan 2024			Nasional	Daerah					
1	2						3	4	5	6	7	8	9	10	11	12	13	14	15	16	17	18	19	20	
							Daerah Kabupaten/Kota																		
	2	09	02	2.01	0003	Penyediaan Infrastruktur Pendukung Kemandirian Pangan Lainnya																			
							Jumlah Infrastruktur Pendukung Kemandirian Pangan yang Tersedia				1 Unit	1 Unit	10,000,000	-	-		Kab. Konawe Kepulauan, Semua Kecamatan, Semua Kel/Desa	Dana Transfer Umum-Dana Alokasi Umum	-	-			-	DINAS KETAHANAN PANGAN	
591	2	09	03			PROGRAM PENINGKATAN DIVERSIFIKASI DAN KETAHANAN PANGAN MASYARAKAT	Skor Pola Pangan Harapan (PPH)				-	80 %	427,216,500	511,072,320	511,072,320							-			
	2	09	03	2.01		Penyediaan dan Penyaluran Pangan Pokok atau Pangan Lainnya sesuai dengan Kebutuhan Daerah Kabupaten/Kota dalam rangka Stabilisasi Pasokan dan Harga Pangan	Informasi Harga dan Pasokan Pangan Informasi Neraca Bahan Makanan (NBM) Informasi Stok Pangan Jumlah Koordinasi, Sinkronisasi dan Pelaksanaan Distribusi Pangan Pokok dan Pangan Lainnya Pangan Berbasis Sumber Daya Lokal yang Tersedia Tersedianya Pangan Pokok atau Pangan Lainnya sesuai dengan Kebutuhan Daerah Kabupaten/Kota dalam rangka Stabilisasi Pasokan dan Harga Pangan	-			-	100 % 1 Dokumen 1 Laporan	427,216,500	511,072,320	511,072,320			-	-	Kabupaten Konawe Kepulauan		-	DINAS KETAHANAN PANGAN		
	2	09	03	2.01	0002	Penyediaan Pangan Berbasis Sumber Daya Lokal																			
							Pangan Berbasis Sumber Daya Lokal yang Tersedia				1 Laporan	1 Laporan	98,103,520	191,101,520	191,101,520		Kab. Konawe Kepulauan, Semua Kecamatan, Semua Kel/Desa	Dana Transfer Umum-Dana Alokasi Umum	-	-			-	DINAS KETAHANAN PANGAN	
	2	09	03	2.01	0003	Koordinasi, Sinkronisasi dan Pelaksanaan Distribusi Pangan Pokok dan Pangan Lainnya																			
							Jumlah Koordinasi, Sinkronisasi dan Pelaksanaan Distribusi Pangan Pokok dan Pangan Lainnya				2 Laporan	2 Laporan	228,464,000	228,464,000	228,464,000		Kab. Konawe Kepulauan, Semua Kecamatan, Semua Kel/Desa	Dana Transfer Umum-Dana Alokasi Umum	-	-			-	DINAS KETAHANAN PANGAN	
	2	09	03	2.01	0011	Pemantauan Stok Pangan																			
							Informasi Stok Pangan				-	1 Dokumen	-	-	-		Kab. Konawe Kepulauan, Semua Kecamatan, Semua Kel/Desa	Dana Transfer Umum-Dana Alokasi Umum	-	-			-	DINAS KETAHANAN PANGAN	
	2	09	03	2.01	0015	Pemantauan Harga dan Pasokan Pangan																			
							Informasi Harga dan Pasokan Pangan				12 Dokumen	12 Dokumen	66,978,900	57,846,900	57,846,900		Kab. Konawe Kepulauan, Semua Kecamatan, Semua Kel/Desa	Dana Transfer Umum-Dana Alokasi Umum	-	-			-	DINAS KETAHANAN PANGAN	
	2	09	03	2.01	0016	Penyusunan Neraca Bahan Makanan (NBM)																			
							Informasi Neraca Bahan Makanan (NBM)				12 Dokumen	12 Dokumen	33,670,080	33,659,900	33,659,900		Kab. Konawe Kepulauan, Semua Kecamatan,	Dana Transfer Umum-Dana Alokasi Umum	-	-			-	DINAS KETAHANAN PANGAN	

P-RKPD KABUPATEN KONAWE KEPULAUAN | 2024

N o	Kode						Urusan / Bidang Urusan / Program / Kegiatan / Sub Kegiatan	Indikator Program / Kegiatan / Sub Kegiatan	Target Akhir Periode Renstra OPD	Realisasi Capaian RENJA OPD Tahun 2022	Prakiraan Capaian Target RENJA OPD Tahun 2023	Capaian Kinerja Dan Kerangka Pendanaan						Kelompok Sasaran	Prakiraan Maju Rencana Tahun 2025		Perangkat Daerah Penanggung Jawab			
												Target 2024		Pagu Indikatif (Rp)			Lokasi		Sumber Dana	Prioritas		Target	Pagu Indikatif (Rp)	
												Sebelum	Sesudah	RKPD 2024	APBD 2024	RKPD Perubahan 2024				Nasional				Daerah
1	2						3	4	5	6	7	8	9	10	11	12	13	14	15	16	17	18	19	20
																	Semua Kel/Desa							
	2	09	03	2.02			Pengelolaan dan Keseimbangan Cadangan Pangan Kabupaten/Kota	Jumlah Cadangan Pangan Pemerintah Kabupaten/Kota	-			-	7 Ton	-	-	-			-	5. Kedaulatan Pangan	Kabupaten Konawe Kepulauan		-	DINAS KETAHANAN PANGAN
	2	09	03	2.02	0003	Pengadaan Cadangan Pangan Pemerintah Kabupaten/Kota																		
							Jumlah Cadangan Pangan Pemerintah Kabupaten/Kota				-	7 Ton	-	-	-	-	Kab. Konawe Kepulauan, Semua Kecamatan, Semua Kel/Desa	Dana Transfer Umum-Dana Alokasi Umum	-	5. Kedaulatan Pangan		-	DINAS KETAHANAN PANGAN	
592	2	09	04				PROGRAM PENANGANAN KERAWANAN PANGAN	Persentase Penurunan Kerawanan Pangan Menurut Wilayah Kecamatan			-	100 %		48,860,000	58,939,000	58,939,000						-		
	2	09	04	2.01			Penyusunan Peta Kerentanan dan Ketahanan Pangan Kecamatan	Tersusunnya Peta Kerentanan dan Ketahanan Pangan	-		-	100 %		48,860,000	58,939,000	58,939,000			-	-	Kabupaten Konawe Kepulauan	-	DINAS KETAHANAN PANGAN	
	2	09	04	2.01	0001	Penyusunan, Pemutakhiran dan Analisis Peta Ketahanan dan Kerentanan Pangan																		
							Peta dan Analisis Ketahanan dan Kerentanan Pangan yang Dimutakhirkan				1 Dokumen	1 Dokumen		48,860,000	58,939,000	58,939,000	Kab. Konawe Kepulauan, Semua Kecamatan, Semua Kel/Desa	Dana Transfer Umum-Dana Alokasi Umum	-	-		-	DINAS KETAHANAN PANGAN	
	2	09	04	2.02			Penanganan Kerawanan Pangan Kewenangan Kabupaten/Kota	Jumlah Intervensi Kewaspadaan Pangan dan Gizi	-		-	1 Dokumen		-	-	-			Memperkuat Ketahanan Ekonomi Untuk Pertumbuhan Yang Berkualitas dan Berkeadilan	4. Ekonomi Kerakyatan	Kabupaten Konawe Kepulauan	-	DINAS KETAHANAN PANGAN	
	2	09	04	2.02	0004	Pelaksanaan Intervensi Kewaspadaan Pangan dan Gizi																		
							Jumlah Intervensi Kewaspadaan Pangan dan Gizi				-	1 Dokumen		-	-	-	Kab. Konawe Kepulauan, Semua Kecamatan, Semua Kel/Desa	Dana Transfer Umum-Dana Alokasi Umum	Memperkuat Ketahanan Ekonomi Untuk Pertumbuhan Yang Berkualitas dan Berkeadilan	4. Ekonomi Kerakyatan		-	DINAS KETAHANAN PANGAN	
593	2	09	05				PROGRAM PENGAWASAN KEAMANAN PANGAN	Persentase Penurunan resiko Keamanan Pangan			-	100 %		58,344,320	-	-						-		
	2	09	05	2.01			Pelaksanaan Pengawasan Keamanan Pangan Segar Daerah Kabupaten/Kota	Terlaksananya Pengawasan Keamanan Pangan segar dan Tumbuhan	-		-	100 %		58,344,320	-	-			-	5. Kedaulatan Pangan	Kabupaten Konawe Kepulauan	-	DINAS KETAHANAN PANGAN	
	2	09	05	2.01	0007	Penyediaan Sarana Pengujian keamanan dan mutu pangan segar asal tumbuhan Daerah Kabupaten/Kota																		
							Jumlah sarana pengujian keamanan dan mutu pangan segar asal tumbuhan daerah kabupaten/kota				1 Dokumen	1 Dokumen		58,344,320	-	-	Kab. Konawe Kepulauan, Wawonii Barat, Semua Kel/Desa Kab. Konawe Kepulauan, Semua Kecamatan, Semua Kel/Desa	Dana Transfer Umum-Dana Alokasi Umum	-	5. Kedaulatan Pangan		-	DINAS KETAHANAN PANGAN	
						DINAS LINGKUNGAN HIDUP								2,360,460,013	2,213,540,700	2,213,540,700						360,035,005,989		
	2					URUSAN PEMERINTAHAN WAJIB YANG TIDAK BERKAITAN DENGAN PELAYANAN DASAR								2,360,460,013	2,213,540,700	2,213,540,700						360,035,005,989		

P-RKPD KABUPATEN KONAWE KEPULAUAN | 2024

N o	Kode					Urusan / Bidang Urusan / Program / Kegiatan / Sub Kegiatan	Indikator Program / Kegiatan / Sub Kegiatan	Target Akhir Periode Renstra OPD	Realisasi Capaian RENJA OPD Tahun 2022	Prakiraan Capaian Target RENJA OPD Tahun 2023	Capaian Kinerja Dan Kerangka Pendanaan						Kelompok Sasaran	Prakiraan Maju Rencana Tahun 2025		Perangkat Daerah Penanggung Jawab			
											Target 2024		Pagu Indikatif (Rp)			Lokasi		Sumber Dana	Prioritas		Target	Pagu Indikatif (Rp)	
											Sebelum	Sesudah	RKPD 2024	APBD 2024	RKPD Perubahan 2024				Nasional				Daerah
1	2					3	4	5	6	7	8	9	10	11	12	13	14	15	16	17	18	19	20
	2	11				URUSAN PEMERINTAHAN BIDANG LINGKUNGAN HIDUP							2,360,460,013	2,213,540,700	2,213,540,700						360,035,005,989		
594	2	11	01			PROGRAM PENUNJANG URUSAN PEMERINTAHAN DAERAH KABUPATEN/KOTA	Cakupan pelayanan Penunjang urusan Pemerintahan Bidang Lingkungan Hidup				-	100 %	1,782,048,560	1,406,411,658	1,406,411,658							8,293,068,613	
	2	11	01	2.01		Perencanaan, Penganggaran, dan Evaluasi Kinerja Perangkat Daerah	persentase perencanaan, penganggaran, dan evaluasi kinerja perangkat daerah	-			-	100 %	24,500,000	24,502,110	24,502,110			-	-	Kab. Konawe Kepulauan		18,328,321	DINAS LINGKUNGAN HIDUP
	2	11	01	2.01	0001	Penyusunan Dokumen Perencanaan Perangkat Daerah																	
							Jumlah Dokumen Perencanaan Perangkat Daerah				1 Dokumen	1 Dokumen	6,500,000	-	-	Kab. Konawe Kepulauan, Semua Kecamatan, Semua Kel/Desa	Dana Transfer Umum-Dana Alokasi Umum	-	-			-	DINAS LINGKUNGAN HIDUP
	2	11				URUSAN PEMERINTAHAN BIDANG LINGKUNGAN HIDUP							2,360,460,013	2,213,540,700	2,213,540,700						360,035,005,989		
595	2	11	01			PROGRAM PENUNJANG URUSAN PEMERINTAHAN DAERAH KABUPATEN/KOTA	Cakupan pelayanan Penunjang urusan Pemerintahan Bidang Lingkungan Hidup				-	100 %	1,782,048,560	1,406,411,658	1,406,411,658							8,293,068,613	
	2	11	01	2.01		Perencanaan, Penganggaran, dan Evaluasi Kinerja Perangkat Daerah	persentase perencanaan, penganggaran, dan evaluasi kinerja perangkat daerah	-			-	100 %	24,500,000	24,502,110	24,502,110			-	-	Kab. Konawe Kepulauan		18,328,321	DINAS LINGKUNGAN HIDUP
	2	11	01	2.01	0001	Penyusunan Dokumen Perencanaan Perangkat Daerah																	
	2	11				URUSAN PEMERINTAHAN BIDANG LINGKUNGAN HIDUP							2,360,460,013	2,213,540,700	2,213,540,700						360,035,005,989		
596	2	11	01			PROGRAM PENUNJANG URUSAN PEMERINTAHAN DAERAH KABUPATEN/KOTA	Cakupan pelayanan Penunjang urusan Pemerintahan Bidang Lingkungan Hidup				-	100 %	1,782,048,560	1,406,411,658	1,406,411,658							8,293,068,613	
	2	11	01	2.01		Perencanaan, Penganggaran, dan Evaluasi Kinerja Perangkat Daerah	persentase perencanaan, penganggaran, dan evaluasi kinerja perangkat daerah	-			-	100 %	24,500,000	24,502,110	24,502,110			-	-	Kab. Konawe Kepulauan		18,328,321	DINAS LINGKUNGAN HIDUP
	2	11	01	2.01	0006	Koordinasi dan Penyusunan Laporan Capaian Kinerja dan Ikhtisar Realisasi Kinerja SKPD																	
							Jumlah Laporan Capaian Kinerja dan Ikhtisar Realisasi Kinerja SKPD dan Laporan Hasil Koordinasi Penyusunan Laporan Capaian Kinerja dan Ikhtisar Realisasi Kinerja SKPD				2 Laporan	2 Laporan	18,000,000	-	-	Kab. Konawe Kepulauan, Semua Kecamatan, Semua Kel/Desa	Dana Transfer Umum-Dana Alokasi Umum	-	-			-	DINAS LINGKUNGAN HIDUP
	2	11				URUSAN PEMERINTAHAN BIDANG LINGKUNGAN HIDUP							2,360,460,013	2,213,540,700	2,213,540,700						360,035,005,989		
597	2	11	01			PROGRAM PENUNJANG URUSAN PEMERINTAHAN DAERAH KABUPATEN/KOTA	Cakupan pelayanan Penunjang urusan Pemerintahan Bidang Lingkungan Hidup				-	100 %	1,782,048,560	1,406,411,658	1,406,411,658							8,293,068,613	
	2	11	01	2.01		Perencanaan, Penganggaran, dan Evaluasi Kinerja Perangkat Daerah	persentase perencanaan, penganggaran, dan evaluasi kinerja perangkat daerah	-			-	100 %	24,500,000	24,502,110	24,502,110			-	-	Kab. Konawe Kepulauan		18,328,321	DINAS LINGKUNGAN HIDUP
	2	11	01	2.01	0006	Koordinasi dan Penyusunan Laporan Capaian Kinerja dan Ikhtisar Realisasi Kinerja SKPD																	



P-RKPD KABUPATEN KONAWE KEPULAUAN | 2024

N o	Kode					Urusan / Bidang Urusan / Program / Kegiatan / Sub Kegiatan	Indikator Program / Kegiatan / Sub Kegiatan	Target Akhir Periode Renstra OPD	Realisasi Capaian RENJA OPD Tahun 2022	Prakiraan Capaian Target RENJA OPD Tahun 2023	Capaian Kinerja Dan Kerangka Pendanaan					Kelompok Sasaran	Prakiraan Maju Rencana Tahun 2025		Perangkat Daerah Penanggung Jawab				
											Target 2024		Pagu Indikatif (Rp)				Lokasi	Sumber Dana		Prioritas		Target	Pagu Indikatif (Rp)
											Sebelum	Sesudah	RKPD 2024	APBD 2024	RKPD Perubahan 2024					Nasional	Daerah		
1	2					3	4	5	6	7	8	9	10	11	12	13	14	15	16	17	18	19	20
	2					NON URUSAN							2,360,460,013	2,213,540,700	2,213,540,700							360,035,005,989	
	2	11				URUSAN PEMERINTAHAN BIDANG XX							2,360,460,013	2,213,540,700	2,213,540,700							360,035,005,989	
5 9 8	2	11	01			PROGRAM PENUNJANG URUSAN PEMERINTAHAN DAERAH KABUPATEN/KOTA	Cakupan pelayanan Penunjang urusan Pemerintah Bidang Lingkungan Hidup				-	100 %	1,782,048,560	1,406,411,658	1,406,411,658						8,293,068,613		
	2	11	01	2.01		Perencanaan, Penganggaran, dan Evaluasi Kinerja Perangkat Daerah	persentase perencanaan, penganggaran, dan evaluasi kinerja perangkat daerah	-			-	100 %	24,500,000	24,502,110	24,502,110			-	-	Kab. Konawe Kepulauan		18,328,321	DINAS LINGKUNGAN HIDUP
	2	11	01	2.01	0006	Koordinasi dan Penyusunan Laporan Capaian Kinerja dan Ikhtisar Realisasi Kinerja SKPD																	
	2					URUSAN PEMERINTAHAN WAJIB YANG TIDAK BERKAITAN DENGAN PELAYANAN DASAR							2,360,460,013	2,213,540,700	2,213,540,700							360,035,005,989	
	2	11				URUSAN PEMERINTAHAN BIDANG LINGKUNGAN HIDUP							2,360,460,013	2,213,540,700	2,213,540,700							360,035,005,989	
5 9 9	2	11	01			PROGRAM PENUNJANG URUSAN PEMERINTAHAN DAERAH KABUPATEN/KOTA	Cakupan pelayanan Penunjang urusan Pemerintah Bidang Lingkungan Hidup				-	100 %	1,782,048,560	1,406,411,658	1,406,411,658						8,293,068,613		
	2	11	01	2.02		Administrasi Keuangan Perangkat Daerah	persentase administrasi keuangan perangkat daerah	-			-	100 %	1,091,186,124	805,339,828	805,339,828			-	-	Kab. Konawe Kepulauan		1,209,500,000	DINAS LINGKUNGAN HIDUP
	2	11	01	2.02	0001	Penyediaan Gaji dan Tunjangan ASN																	
							Jumlah Orang yang Menerima Gaji dan Tunjangan ASN				11 Orang/bulan	11 Orang/bulan	1,078,186,124	792,339,328	-	Kab. Konawe Kepulauan, Semua Kecamatan, Semua Kel/Desa	Dana Transfer Umum-Dana Alokasi Umum	-	-			-	DINAS LINGKUNGAN HIDUP
	2					NON URUSAN							2,360,460,013	2,213,540,700	2,213,540,700							360,035,005,989	
	2	11				URUSAN PEMERINTAHAN BIDANG XX							2,360,460,013	2,213,540,700	2,213,540,700							360,035,005,989	
6 0 0	2	11	01			PROGRAM PENUNJANG URUSAN PEMERINTAHAN DAERAH KABUPATEN/KOTA	Cakupan pelayanan Penunjang urusan Pemerintah Bidang Lingkungan Hidup				-	100 %	1,782,048,560	1,406,411,658	1,406,411,658						8,293,068,613		
	2	11	01	2.02		Administrasi Keuangan Perangkat Daerah	persentase administrasi keuangan perangkat daerah	-			-	100 %	1,091,186,124	805,339,828	805,339,828			-	-	Kab. Konawe Kepulauan		1,209,500,000	DINAS LINGKUNGAN HIDUP
	2	11	01	2.02	0001	Penyediaan Gaji dan Tunjangan ASN																	
	2					URUSAN PEMERINTAHAN WAJIB YANG TIDAK BERKAITAN DENGAN PELAYANAN DASAR							2,360,460,013	2,213,540,700	2,213,540,700							360,035,005,989	
	2	11				URUSAN PEMERINTAHAN BIDANG LINGKUNGAN HIDUP							2,360,460,013	2,213,540,700	2,213,540,700							360,035,005,989	
6 0 1	2	11	01			PROGRAM PENUNJANG URUSAN PEMERINTAHAN DAERAH KABUPATEN/KOTA	Cakupan pelayanan Penunjang urusan Pemerintah Bidang Lingkungan Hidup				-	100 %	1,782,048,560	1,406,411,658	1,406,411,658						8,293,068,613		
	2	11	01	2.02		Administrasi Keuangan Perangkat Daerah	persentase administrasi keuangan perangkat daerah	-			-	100 %	1,091,186,124	805,339,828	805,339,828			-	-	Kab. Konawe Kepulauan		1,209,500,000	DINAS LINGKUNGAN HIDUP
	2	11	01	2.02	0005	Koordinasi dan Penyusunan Laporan Keuangan Akhir Tahun SKPD																	

P-RKPD KABUPATEN KONAWE KEPULAWAN | 2024

No	Kode						Urusan / Bidang Urusan / Program / Kegiatan / Sub Kegiatan	Indikator Program / Kegiatan / Sub Kegiatan	Target Akhir Periode Renstra OPD	Realisasi Capaian RENJA OPD Tahun 2022	Prakiraan Capaian Target RENJA OPD Tahun 2023	Capaian Kinerja Dan Kerangka Pendanaan					Kelompok Sasaran	Prakiraan Maju Rencana Tahun 2025		Perangkat Daerah Penanggung Jawab				
												Target 2024		Pagu Indikatif (Rp)				Lokasi	Sumber Dana		Prioritas		Target	Pagu Indikatif (Rp)
												Sebelum	Sesudah	RKPD 2024	APBD 2024	RKPD Perubahan 2024					Nasional	Daerah		
1	2						3	4	5	6	7	8	9	10	11	12	13	14	15	16	17	18	19	20
							Jumlah Laporan Keuangan Akhir Tahun SKPD dan Laporan Hasil Koordinasi Penyusunan Laporan Keuangan Akhir Tahun SKPD					1 Laporan	1 Laporan	6,500,000	-	-	Kab. Konawe Kepulauan, Semua Kecamatan, Semua Kel/Desa	Dana Transfer Umum-Dana Alokasi Umum	-	-			-	DINAS LINGKUNGAN HIDUP
	2	11					URUSAN PEMERINTAHAN BIDANG LINGKUNGAN HIDUP							2,360,460,013	2,213,540,700	2,213,540,700							360,035,005,989	
602	2	11	01				PROGRAM PENUNJANG URUSAN PEMERINTAHAN DAERAH KABUPATEN/KOTA	Cakupan pelayanan Penunjang urusan Pemerintahan Bidang Lingkungan Hidup				-	100 %	1,782,048,560	1,406,411,658	1,406,411,658							8,293,068,613	
	2	11	01	2.02			Administrasi Keuangan Perangkat Daerah	persentase administrasi keuangan perangkat daerah	-			-	100 %	1,091,186,124	805,339,828	805,339,828			-	-	Kab. Konawe Kepulauan		1,209,500,000	DINAS LINGKUNGAN HIDUP
	2	11	01	2.02	0005	Koordinasi dan Penyusunan Laporan Keuangan Akhir Tahun SKPD																		
	2	11					URUSAN PEMERINTAHAN BIDANG LINGKUNGAN HIDUP							2,360,460,013	2,213,540,700	2,213,540,700							360,035,005,989	
603	2	11	01				PROGRAM PENUNJANG URUSAN PEMERINTAHAN DAERAH KABUPATEN/KOTA	Cakupan pelayanan Penunjang urusan Pemerintahan Bidang Lingkungan Hidup				-	100 %	1,782,048,560	1,406,411,658	1,406,411,658							8,293,068,613	
	2	11	01	2.02			Administrasi Keuangan Perangkat Daerah	persentase administrasi keuangan perangkat daerah	-			-	100 %	1,091,186,124	805,339,828	805,339,828			-	-	Kab. Konawe Kepulauan		1,209,500,000	DINAS LINGKUNGAN HIDUP
	2	11	01	2.02	0007	Koordinasi dan Penyusunan Laporan Keuangan Bulanan/ Triwulanan/ Semesteran SKPD																		
							Jumlah Laporan Keuangan Bulanan/ Triwulanan/ Semesteran SKPD dan Laporan Koordinasi Penyusunan Laporan Keuangan Bulanan/Triwulanan/Semesteran SKPD					1 Laporan	1 Laporan	6,500,000	-	-	Kab. Konawe Kepulauan, Semua Kecamatan, Semua Kel/Desa	Dana Transfer Umum-Dana Alokasi Umum	-	-			-	DINAS LINGKUNGAN HIDUP
	2	11					URUSAN PEMERINTAHAN BIDANG LINGKUNGAN HIDUP							2,360,460,013	2,213,540,700	2,213,540,700							360,035,005,989	
604	2	11	01				PROGRAM PENUNJANG URUSAN PEMERINTAHAN DAERAH KABUPATEN/KOTA	Cakupan pelayanan Penunjang urusan Pemerintahan Bidang Lingkungan Hidup				-	100 %	1,782,048,560	1,406,411,658	1,406,411,658							8,293,068,613	
	2	11	01	2.02			Administrasi Keuangan Perangkat Daerah	persentase administrasi keuangan perangkat daerah	-			-	100 %	1,091,186,124	805,339,828	805,339,828			-	-	Kab. Konawe Kepulauan		1,209,500,000	DINAS LINGKUNGAN HIDUP
	2	11	01	2.02	0007	Koordinasi dan Penyusunan Laporan Keuangan Bulanan/ Triwulanan/ Semesteran SKPD																		
	2	11					URUSAN PEMERINTAHAN BIDANG LINGKUNGAN HIDUP							2,360,460,013	2,213,540,700	2,213,540,700							360,035,005,989	
605	2	11	01				PROGRAM PENUNJANG URUSAN PEMERINTAHAN DAERAH KABUPATEN/KOTA	-				-		1,782,048,560	1,406,411,658	1,406,411,658							8,293,068,613	
	2	11	01	2.03			Administrasi Barang Milik Daerah pada Perangkat Daerah	persentase administrasi barang milik daerah pada perangkat daerah	-			-	100 %	-	-	-			-	-	-		7,000,000	DINAS LINGKUNGAN HIDUP
	2	11	01	2.03	0005	Rekonsiliasi dan Penyusunan Laporan Barang Milik Daerah pada SKPD																		
							Jumlah Laporan Rekonsiliasi dan Penyusunan Laporan Barang Milik Daerah pada SKPD					1 Laporan	1 Laporan	-	-	-	Kab. Konawe Kepulauan, Semua Kecamatan,	Dana Transfer Umum-Dana Alokasi Umum	-	-			-	DINAS LINGKUNGAN HIDUP

P-RKPD KABUPATEN KONAWE KEPULAUAN | 2024

No	Kode						Urusan / Bidang Urusan / Program / Kegiatan / Sub Kegiatan	Indikator Program / Kegiatan / Sub Kegiatan	Target Akhir Periode Renstra OPD	Realisasi Capaian RENJA OPD Tahun 2022	Prakiraan Capaian Target RENJA OPD Tahun 2023	Capaian Kinerja Dan Kerangka Pendanaan					Kelompok Sasaran	Prakiraan Maju Rencana Tahun 2025		Perangkat Daerah Penanggung Jawab				
												Target 2024		Pagu Indikatif (Rp)				Lokasi	Sumber Dana		Prioritas		Target	Pagu Indikatif (Rp)
												Sebelum	Sesudah	RKPD 2024	APBD 2024	RKPD Perubahan 2024					Nasional	Daerah		
1	2						3	4	5	6	7	8	9	10	11	12	13	14	15	16	17	18	19	20
																	Semua Kel/Desa							
	2	11					URUSAN PEMERINTAHAN BIDANG LINGKUNGAN HIDUP							2,360,460,013	2,213,540,700	2,213,540,700							360,035,005,989	
606	2	11	01				PROGRAM PENUNJANG URUSAN PEMERINTAHAN DAERAH KABUPATEN/KOTA	-				-		1,782,048,560	1,406,411,658	1,406,411,658							8,293,068,613	
	2	11	01	2.03			Administrasi Barang Milik Daerah pada Perangkat Daerah	persentase administrasi barang milik daerah pada perangkat daerah	-			-	100 %	-	-	-			-	-	-		7,000,000	DINAS LINGKUNGAN HIDUP
	2	11	01	2.03	0005	Rekonsiliasi dan Penyusunan Laporan Barang Milik Daerah pada SKPD																		
	2	11					URUSAN PEMERINTAHAN BIDANG LINGKUNGAN HIDUP							2,360,460,013	2,213,540,700	2,213,540,700							360,035,005,989	
607	2	11	01				PROGRAM PENUNJANG URUSAN PEMERINTAHAN DAERAH KABUPATEN/KOTA	Cakupan pelayanan Penunjang urusan Pemerintahan Bidang Lingkungan Hidup				-	100 %	1,782,048,560	1,406,411,658	1,406,411,658							8,293,068,613	
	2	11	01	2.05			Administrasi Kepegawaian Perangkat Daerah	persentase administrasi kepegawaian	-			-	100 %	68,000,000	14,300,000	14,300,000			-	-	Kab. Konawe Kepulauan		29,500,000	DINAS LINGKUNGAN HIDUP
	2	11	01	2.05	0002	Pengadaan Pakaian Dinas beserta Atribut Kelengkapannya																		
								Jumlah Paket Pakaian Dinas beserta Atribut Kelengkapan				1 Paket	1 Paket	8,000,000	-	-	Kab. Konawe Kepulauan, Semua Kecamatan, Semua Kel/Desa	Dana Transfer Umum-Dana Alokasi Umum	-	-			-	DINAS LINGKUNGAN HIDUP
	2	11					URUSAN PEMERINTAHAN BIDANG LINGKUNGAN HIDUP							2,360,460,013	2,213,540,700	2,213,540,700							360,035,005,989	
608	2	11	01				PROGRAM PENUNJANG URUSAN PEMERINTAHAN DAERAH KABUPATEN/KOTA	Cakupan pelayanan Penunjang urusan Pemerintahan Bidang Lingkungan Hidup				-	100 %	1,782,048,560	1,406,411,658	1,406,411,658							8,293,068,613	
	2	11	01	2.05			Administrasi Kepegawaian Perangkat Daerah	persentase administrasi kepegawaian	-			-	100 %	68,000,000	14,300,000	14,300,000			-	-	Kab. Konawe Kepulauan		29,500,000	DINAS LINGKUNGAN HIDUP
	2	11	01	2.05	0002	Pengadaan Pakaian Dinas beserta Atribut Kelengkapannya																		
	2	11					URUSAN PEMERINTAHAN BIDANG LINGKUNGAN HIDUP							2,360,460,013	2,213,540,700	2,213,540,700							360,035,005,989	
609	2	11	01				PROGRAM PENUNJANG URUSAN PEMERINTAHAN DAERAH KABUPATEN/KOTA	Cakupan pelayanan Penunjang urusan Pemerintahan Bidang Lingkungan Hidup				-	100 %	1,782,048,560	1,406,411,658	1,406,411,658							8,293,068,613	
	2	11	01	2.05			Administrasi Kepegawaian Perangkat Daerah	persentase administrasi kepegawaian	-			-	100 %	68,000,000	14,300,000	14,300,000			-	-	Kab. Konawe Kepulauan		29,500,000	DINAS LINGKUNGAN HIDUP
	2	11	01	2.05	0009	Pendidikan dan Pelatihan Pegawai Berdasarkan Tugas dan Fungsi																		
								Jumlah Pegawai Berdasarkan Tugas dan Fungsi yang Mengikuti Pendidikan dan Pelatihan				9 Orang	9 Orang	60,000,000	-	-	Kab. Konawe Kepulauan, Semua Kecamatan, Semua Kel/Desa	Dana Transfer Umum-Dana Alokasi Umum	-	-			-	DINAS LINGKUNGAN HIDUP
	2	11					URUSAN PEMERINTAHAN BIDANG LINGKUNGAN HIDUP							2,360,460,013	2,213,540,700	2,213,540,700							360,035,005,989	

P-RKPD KABUPATEN KONAWE KEPULAUAN | 2024

No	Kode					Urusan / Bidang Urusan / Program / Kegiatan / Sub Kegiatan	Indikator Program / Kegiatan / Sub Kegiatan	Target Akhir Periode Renstra OPD	Realisasi Capaian RENJA OPD Tahun 2022	Prakiraan Capaian Target RENJA OPD Tahun 2023	Capaian Kinerja Dan Kerangka Pendanaan						Kelompok Sasaran	Prakiraan Maju Rencana Tahun 2025		Perangkat Daerah Penanggung Jawab			
											Target 2024		Pagu Indikatif (Rp)			Lokasi		Sumber Dana	Prioritas		Target	Pagu Indikatif (Rp)	
											Sebelum	Sesudah	RKPD 2024	APBD 2024	RKPD Perubahan 2024				Nasional				Daerah
1	2					3	4	5	6	7	8	9	10	11	12	13	14	15	16	17	18	19	20
610	2	11	01			PROGRAM PENUNJANG URUSAN PEMERINTAHAN DAERAH KABUPATEN/KOTA	Cakupan pelayanan Penunjang urusan Pemerintahan Bidang Lingkungan Hidup				-	100 %	1,782,048,560	1,406,411,658	1,406,411,658							8,293,068,613	
	2	11	01	2.05		Administrasi Kepegawaian Perangkat Daerah	persentase administrasi kepegawaian	-			-	100 %	68,000,000	14,300,000	14,300,000			-	-	Kab. Konawe Kepulauan		29,500,000	DINAS LINGKUNGAN HIDUP
	2	11	01	2.05	0009	Pendidikan dan Pelatihan Pegawai Berdasarkan Tugas dan Fungsi																	
	2	11				URUSAN PEMERINTAHAN BIDANG LINGKUNGAN HIDUP							2,360,460,013	2,213,540,700	2,213,540,700						360,035,005,989		
611	2	11	01			PROGRAM PENUNJANG URUSAN PEMERINTAHAN DAERAH KABUPATEN/KOTA	Cakupan pelayanan Penunjang urusan Pemerintahan Bidang Lingkungan Hidup				-	100 %	1,782,048,560	1,406,411,658	1,406,411,658							8,293,068,613	
	2	11	01	2.06		Administrasi Umum Perangkat Daerah	persentase administrasi umum perangkat daerah	-			-	100 %	287,307,110	285,159,400	285,159,400			-	-	Kab. Konawe Kepulauan		437,177,940	DINAS LINGKUNGAN HIDUP
	2	11	01	2.06	0003	Penyediaan Peralatan Rumah Tangga																	
							Jumlah Paket Peralatan Rumah Tangga yang Disediakan				1 Paket	1 Paket	4,000,000	-	-	Kab. Konawe Kepulauan, Semua Kecamatan, Semua Kel/Desa	Dana Transfer Umum-Dana Alokasi Umum	-	-			-	DINAS LINGKUNGAN HIDUP
	2	11				URUSAN PEMERINTAHAN BIDANG LINGKUNGAN HIDUP							2,360,460,013	2,213,540,700	2,213,540,700						360,035,005,989		
612	2	11	01			PROGRAM PENUNJANG URUSAN PEMERINTAHAN DAERAH KABUPATEN/KOTA	Cakupan pelayanan Penunjang urusan Pemerintahan Bidang Lingkungan Hidup				-	100 %	1,782,048,560	1,406,411,658	1,406,411,658							8,293,068,613	
	2	11	01	2.06		Administrasi Umum Perangkat Daerah	persentase administrasi umum perangkat daerah	-			-	100 %	287,307,110	285,159,400	285,159,400			-	-	Kab. Konawe Kepulauan		437,177,940	DINAS LINGKUNGAN HIDUP
	2	11	01	2.06	0003	Penyediaan Peralatan Rumah Tangga																	
	2	11				URUSAN PEMERINTAHAN BIDANG LINGKUNGAN HIDUP							2,360,460,013	2,213,540,700	2,213,540,700						360,035,005,989		
613	2	11	01			PROGRAM PENUNJANG URUSAN PEMERINTAHAN DAERAH KABUPATEN/KOTA	Cakupan pelayanan Penunjang urusan Pemerintahan Bidang Lingkungan Hidup				-	100 %	1,782,048,560	1,406,411,658	1,406,411,658							8,293,068,613	
	2	11	01	2.06		Administrasi Umum Perangkat Daerah	persentase administrasi umum perangkat daerah	-			-	100 %	287,307,110	285,159,400	285,159,400			-	-	Kab. Konawe Kepulauan		437,177,940	DINAS LINGKUNGAN HIDUP
	2	11	01	2.06	0004	Penyediaan Bahan Logistik Kantor																	
							Jumlah Paket Bahan Logistik Kantor yang Disediakan				1 Paket	1 Paket	19,175,110	-	-	Kab. Konawe Kepulauan, Semua Kecamatan, Semua Kel/Desa	Dana Transfer Umum-Dana Alokasi Umum	-	-			-	DINAS LINGKUNGAN HIDUP
	2	11				URUSAN PEMERINTAHAN BIDANG LINGKUNGAN HIDUP							2,360,460,013	2,213,540,700	2,213,540,700						360,035,005,989		
614	2	11	01			PROGRAM PENUNJANG URUSAN PEMERINTAHAN DAERAH KABUPATEN/KOTA	Cakupan pelayanan Penunjang urusan Pemerintahan Bidang Lingkungan Hidup				-	100 %	1,782,048,560	1,406,411,658	1,406,411,658							8,293,068,613	

P-RKPD KABUPATEN KONAWE KEPULAUAN | 2024

No	Kode					Urusan / Bidang Urusan / Program / Kegiatan / Sub Kegiatan	Indikator Program / Kegiatan / Sub Kegiatan	Target Akhir Periode Renstra OPD	Realisasi Capaian RENJA OPD Tahun 2022	Prakiraan Capaian Target RENJA OPD Tahun 2023	Capaian Kinerja Dan Kerangka Pendanaan						Kelompok Sasaran	Prakiraan Maju Rencana Tahun 2025		Perangkat Daerah Penanggung Jawab			
											Target 2024		Pagu Indikatif (Rp)			Lokasi		Sumber Dana	Prioritas		Target	Pagu Indikatif (Rp)	
											Sebelum	Sesudah	RKPD 2024	APBD 2024	RKPD Perubahan 2024				Nasional				Daerah
1	2					3	4	5	6	7	8	9	10	11	12	13	14	15	16	17	18	19	20
	2	11	01	2.06		Administrasi Umum Perangkat Daerah	persentase administrasi umum perangkat daerah	-			-	100 %	287,307,110	285,159,400	285,159,400			-	-	Kab. Konawe Kepulauan		437,177,940	DINAS LINGKUNGAN HIDUP
	2	11	01	2.06	0004	Penyediaan Bahan Logistik Kantor																	
	2	11				URUSAN PEMERINTAHAN BIDANG LINGKUNGAN HIDUP							2,360,460,013	2,213,540,700	2,213,540,700						360,035,005,989		
615	2	11	01			PROGRAM PENUNJANG URUSAN PEMERINTAHAN DAERAH KABUPATEN/KOTA	Cakupan pelayanan Penunjang urusan Pemerintahan Bidang Lingkungan Hidup				-	100 %	1,782,048,560	1,406,411,658	1,406,411,658						8,293,068,613		
	2	11	01	2.06		Administrasi Umum Perangkat Daerah	persentase administrasi umum perangkat daerah	-			-	100 %	287,307,110	285,159,400	285,159,400			-	-	Kab. Konawe Kepulauan		437,177,940	DINAS LINGKUNGAN HIDUP
	2	11	01	2.06	0005	Penyediaan Barang Cetakan dan Penggandaan																	
							Jumlah Paket Barang Cetakan dan Penggandaan yang Disediakan				1 Paket	1 Paket	3,520,000	-	-	Kab. Konawe Kepulauan, Semua Kecamatan, Semua Kel/Desa	Dana Transfer Umum-Dana Alokasi Umum	-	-		-	DINAS LINGKUNGAN HIDUP	
	2	11				URUSAN PEMERINTAHAN BIDANG LINGKUNGAN HIDUP							2,360,460,013	2,213,540,700	2,213,540,700						360,035,005,989		
616	2	11	01			PROGRAM PENUNJANG URUSAN PEMERINTAHAN DAERAH KABUPATEN/KOTA	Cakupan pelayanan Penunjang urusan Pemerintahan Bidang Lingkungan Hidup				-	100 %	1,782,048,560	1,406,411,658	1,406,411,658						8,293,068,613		
	2	11	01	2.06		Administrasi Umum Perangkat Daerah	persentase administrasi umum perangkat daerah	-			-	100 %	287,307,110	285,159,400	285,159,400			-	-	Kab. Konawe Kepulauan		437,177,940	DINAS LINGKUNGAN HIDUP
	2	11	01	2.06	0005	Penyediaan Barang Cetakan dan Penggandaan																	
	2	11				URUSAN PEMERINTAHAN BIDANG LINGKUNGAN HIDUP							2,360,460,013	2,213,540,700	2,213,540,700						360,035,005,989		
617	2	11	01			PROGRAM PENUNJANG URUSAN PEMERINTAHAN DAERAH KABUPATEN/KOTA	Cakupan pelayanan Penunjang urusan Pemerintahan Bidang Lingkungan Hidup				-	100 %	1,782,048,560	1,406,411,658	1,406,411,658						8,293,068,613		
	2	11	01	2.06		Administrasi Umum Perangkat Daerah	persentase administrasi umum perangkat daerah	-			-	100 %	287,307,110	285,159,400	285,159,400			-	-	Kab. Konawe Kepulauan		437,177,940	DINAS LINGKUNGAN HIDUP
	2	11	01	2.06	0006	Penyediaan Bahan Bacaan dan Peraturan Perundang-undangan																	
							Jumlah Dokumen Bahan Bacaan dan Peraturan Perundang-Undangan yang Disediakan				3 Dokumen	3 Dokumen	3,840,000	-	-	Kab. Konawe Kepulauan, Semua Kecamatan, Semua Kel/Desa	Dana Transfer Umum-Dana Alokasi Umum	-	-		-	DINAS LINGKUNGAN HIDUP	
	2	11				URUSAN PEMERINTAHAN BIDANG LINGKUNGAN HIDUP							2,360,460,013	2,213,540,700	2,213,540,700						360,035,005,989		
618	2	11	01			PROGRAM PENUNJANG URUSAN PEMERINTAHAN DAERAH KABUPATEN/KOTA	Cakupan pelayanan Penunjang urusan Pemerintahan Bidang Lingkungan Hidup				-	100 %	1,782,048,560	1,406,411,658	1,406,411,658						8,293,068,613		
	2	11	01	2.06		Administrasi Umum Perangkat Daerah	persentase administrasi umum perangkat daerah	-			-	100 %	287,307,110	285,159,400	285,159,400			-	-	Kab. Konawe Kepulauan		437,177,940	DINAS LINGKUNGAN HIDUP
	2	11	01	2.06	0006	Penyediaan Bahan Bacaan dan Peraturan Perundang-undangan																	

P-RKPD KABUPATEN KONAWE KEPULAUAN | 2024

N o	Kode					Urusan / Bidang Urusan / Program / Kegiatan / Sub Kegiatan	Indikator Program / Kegiatan / Sub Kegiatan	Target Akhir Periode Renstra OPD	Realisasi Capaian RENJA OPD Tahun 2022	Prakiraan Capaian Target RENJA OPD Tahun 2023	Capaian Kinerja Dan Kerangka Pendanaan						Kelompok Sasaran	Prakiraan Maju Rencana Tahun 2025		Perangkat Daerah Penanggung Jawab			
											Target 2024		Pagu Indikatif (Rp)			Lokasi		Sumber Dana	Prioritas		Target	Pagu Indikatif (Rp)	
											Sebelum	Sesudah	RKPD 2024	APBD 2024	RKPD Perubahan 2024				Nasional				Daerah
1	2					3	4	5	6	7	8	9	10	11	12	13	14	15	16	17	18	19	20
	2	11				URUSAN PEMERINTAHAN BIDANG LINGKUNGAN HIDUP							2,360,460,013	2,213,540,700	2,213,540,700							360,035,005,989	
619	2	11	01			PROGRAM PENUNJANG URUSAN PEMERINTAHAN DAERAH KABUPATEN/KOTA	Cakupan pelayanan Penunjang urusan Pemerintahan Bidang Lingkungan Hidup				-	100 %	1,782,048,560	1,406,411,658	1,406,411,658							8,293,068,613	
	2	11	01	2.06		Administrasi Umum Perangkat Daerah	persentase administrasi umum perangkat daerah	-			-	100 %	287,307,110	285,159,400	285,159,400			-	-	Kab. Konawe Kepulauan		437,177,940	DINAS LINGKUNGAN HIDUP
	2	11	01	2.06	0008	Fasilitasi Kunjungan Tamu																	
							Jumlah Laporan Fasilitasi Kunjungan Tamu				1 Laporan	1 Laporan	18,450,000	-	-	Kab. Konawe Kepulauan, Semua Kecamatan, Semua Kel/Desa	Dana Transfer Umum-Dana Alokasi Umum	-	-			-	DINAS LINGKUNGAN HIDUP
	2	11				URUSAN PEMERINTAHAN BIDANG LINGKUNGAN HIDUP							2,360,460,013	2,213,540,700	2,213,540,700							360,035,005,989	
620	2	11	01			PROGRAM PENUNJANG URUSAN PEMERINTAHAN DAERAH KABUPATEN/KOTA	Cakupan pelayanan Penunjang urusan Pemerintahan Bidang Lingkungan Hidup				-	100 %	1,782,048,560	1,406,411,658	1,406,411,658							8,293,068,613	
	2	11	01	2.06		Administrasi Umum Perangkat Daerah	persentase administrasi umum perangkat daerah	-			-	100 %	287,307,110	285,159,400	285,159,400			-	-	Kab. Konawe Kepulauan		437,177,940	DINAS LINGKUNGAN HIDUP
	2	11	01	2.06	0008	Fasilitasi Kunjungan Tamu																	
	2	11				URUSAN PEMERINTAHAN BIDANG LINGKUNGAN HIDUP							2,360,460,013	2,213,540,700	2,213,540,700							360,035,005,989	
621	2	11	01			PROGRAM PENUNJANG URUSAN PEMERINTAHAN DAERAH KABUPATEN/KOTA	Cakupan pelayanan Penunjang urusan Pemerintahan Bidang Lingkungan Hidup				-	100 %	1,782,048,560	1,406,411,658	1,406,411,658							8,293,068,613	
	2	11	01	2.06		Administrasi Umum Perangkat Daerah	persentase administrasi umum perangkat daerah	-			-	100 %	287,307,110	285,159,400	285,159,400			-	-	Kab. Konawe Kepulauan		437,177,940	DINAS LINGKUNGAN HIDUP
	2	11	01	2.06	0009	Penyelenggaraan Rapat Koordinasi dan Konsultasi SKPD																	
							Jumlah Laporan Penyelenggaraan Rapat Koordinasi dan Konsultasi SKPD				1 Laporan	1 Laporan	238,322,000	-	-	Kab. Konawe Kepulauan, Semua Kecamatan, Semua Kel/Desa	Dana Transfer Umum-Dana Alokasi Umum	-	-			-	DINAS LINGKUNGAN HIDUP
	2	11				URUSAN PEMERINTAHAN BIDANG LINGKUNGAN HIDUP							2,360,460,013	2,213,540,700	2,213,540,700							360,035,005,989	
622	2	11	01			PROGRAM PENUNJANG URUSAN PEMERINTAHAN DAERAH KABUPATEN/KOTA	Cakupan pelayanan Penunjang urusan Pemerintahan Bidang Lingkungan Hidup				-	100 %	1,782,048,560	1,406,411,658	1,406,411,658							8,293,068,613	
	2	11	01	2.06		Administrasi Umum Perangkat Daerah	persentase administrasi umum perangkat daerah	-			-	100 %	287,307,110	285,159,400	285,159,400			-	-	Kab. Konawe Kepulauan		437,177,940	DINAS LINGKUNGAN HIDUP
	2	11	01	2.06	0009	Penyelenggaraan Rapat Koordinasi dan Konsultasi SKPD																	
	2	11				URUSAN PEMERINTAHAN BIDANG LINGKUNGAN HIDUP							2,360,460,013	2,213,540,700	2,213,540,700							360,035,005,989	
623	2	11	01			PROGRAM PENUNJANG URUSAN PEMERINTAHAN DAERAH	Cakupan pelayanan Penunjang urusan Pemerintahan Bidang Lingkungan Hidup				-	100 %	1,782,048,560	1,406,411,658	1,406,411,658							8,293,068,613	

P-RKPD KABUPATEN KONAWE KEPULAUAN | 2024

N o	Kode					Urusan / Bidang Urusan / Program / Kegiatan / Sub Kegiatan	Indikator Program / Kegiatan / Sub Kegiatan	Target Akhir Periode Renstra OPD	Realisasi Capaian RENJA OPD Tahun 2022	Prakiraan Capaian Target RENJA OPD Tahun 2023	Capaian Kinerja Dan Kerangka Pendanaan						Kelompok Sasaran	Prakiraan Maju Rencana Tahun 2025		Perangkat Daerah Penanggung Jawab			
											Target 2024		Pagu Indikatif (Rp)			Lokasi		Sumber Dana	Prioritas		Target	Pagu Indikatif (Rp)	
											Sebelum	Sesudah	RKPD 2024	APBD 2024	RKPD Perubahan 2024				Nasional				Daerah
1	2					3	4	5	6	7	8	9	10	11	12	13	14	15	16	17	18	19	20
						KABUPATEN/KOTA																	
	2	11	01	2.07		Pengadaan Barang Milik Daerah Penunjang Urusan Pemerintah Daerah	Persentase Pengadaan Barang Milik Daerah Penunjang Urusan Pemerintah Daerah	-			-	100 %	14,000,000	14,000,000	14,000,000			-	-	Kab. Konawe Kepulauan		20,000,000	DINAS LINGKUNGAN HIDUP
	2	11	01	2.07	0006	Pengadaan Peralatan dan Mesin Lainnya																	
							Jumlah Unit Peralatan dan Mesin Lainnya yang Disediakan				1 Unit	1 Unit	14,000,000	-	-	Kab. Konawe Kepulauan, Semua Kecamatan, Semua Kel/Desa	Dana Transfer Umum-Dana Alokasi Umum	-	-			-	DINAS LINGKUNGAN HIDUP
	2	11				URUSAN PEMERINTAHAN BIDANG LINGKUNGAN HIDUP							2,360,460,013	2,213,540,700	2,213,540,700							360,035,005,989	
624	2	11	01			PROGRAM PENUNJANG URUSAN PEMERINTAHAN DAERAH KABUPATEN/KOTA	Cakupan pelayanan Penunjang urusan Pemerintahan Bidang Lingkungan Hidup				-	100 %	1,782,048,560	1,406,411,658	1,406,411,658							8,293,068,613	
	2	11	01	2.07		Pengadaan Barang Milik Daerah Penunjang Urusan Pemerintah Daerah	Persentase Pengadaan Barang Milik Daerah Penunjang Urusan Pemerintah Daerah	-			-	100 %	14,000,000	14,000,000	14,000,000			-	-	Kab. Konawe Kepulauan		20,000,000	DINAS LINGKUNGAN HIDUP
	2	11	01	2.07	0006	Pengadaan Peralatan dan Mesin Lainnya																	
	2	11				URUSAN PEMERINTAHAN BIDANG LINGKUNGAN HIDUP							2,360,460,013	2,213,540,700	2,213,540,700							360,035,005,989	
625	2	11	01			PROGRAM PENUNJANG URUSAN PEMERINTAHAN DAERAH KABUPATEN/KOTA	Cakupan pelayanan Penunjang urusan Pemerintahan Bidang Lingkungan Hidup				-	100 %	1,782,048,560	1,406,411,658	1,406,411,658							8,293,068,613	
	2	11	01	2.08		Penyediaan Jasa Penunjang Urusan Pemerintahan Daerah	persentase penyediaan jasa penunjang urusan pemerintah daerah	-			-	100 %	55,420,320	59,420,320	59,420,320			-	-	Kab. Konawe Kepulauan		6,076,562,352	DINAS LINGKUNGAN HIDUP
	2	11	01	2.08	0001	Penyediaan Jasa Surat Menyurat																	
							Jumlah Laporan Penyediaan Jasa Surat Menyurat				1 Laporan	1 Laporan	2,000,000	-	-	Kab. Konawe Kepulauan, Semua Kecamatan, Semua Kel/Desa	Dana Transfer Umum-Dana Alokasi Umum	-	-			-	DINAS LINGKUNGAN HIDUP
	2	11				URUSAN PEMERINTAHAN BIDANG LINGKUNGAN HIDUP							2,360,460,013	2,213,540,700	2,213,540,700							360,035,005,989	
626	2	11	01			PROGRAM PENUNJANG URUSAN PEMERINTAHAN DAERAH KABUPATEN/KOTA	Cakupan pelayanan Penunjang urusan Pemerintahan Bidang Lingkungan Hidup				-	100 %	1,782,048,560	1,406,411,658	1,406,411,658							8,293,068,613	
	2	11	01	2.08		Penyediaan Jasa Penunjang Urusan Pemerintahan Daerah	persentase penyediaan jasa penunjang urusan pemerintah daerah	-			-	100 %	55,420,320	59,420,320	59,420,320			-	-	Kab. Konawe Kepulauan		6,076,562,352	DINAS LINGKUNGAN HIDUP
	2	11	01	2.08	0001	Penyediaan Jasa Surat Menyurat																	
	2	11				URUSAN PEMERINTAHAN BIDANG LINGKUNGAN HIDUP							2,360,460,013	2,213,540,700	2,213,540,700							360,035,005,989	
627	2	11	01			PROGRAM PENUNJANG URUSAN PEMERINTAHAN DAERAH KABUPATEN/KOTA	Cakupan pelayanan Penunjang urusan Pemerintahan Bidang Lingkungan Hidup				-	100 %	1,782,048,560	1,406,411,658	1,406,411,658							8,293,068,613	

P-RKPD KABUPATEN KONAWE KEPULAUAN | 2024

No	Kode					Urusan / Bidang Urusan / Program / Kegiatan / Sub Kegiatan	Indikator Program / Kegiatan / Sub Kegiatan	Target Akhir Periode Renstra OPD	Realisasi Capaian RENJA OPD Tahun 2022	Prakiraan Capaian Target RENJA OPD Tahun 2023	Capaian Kinerja Dan Kerangka Pendanaan					Kelompok Sasaran	Prakiraan Maju Rencana Tahun 2025		Perangkat Daerah Penanggung Jawab				
											Target 2024		Pagu Indikatif (Rp)				Lokasi	Sumber Dana		Prioritas		Target	Pagu Indikatif (Rp)
											Sebelum	Sesudah	RKPD 2024	APBD 2024	RKPD Perubahan 2024					Nasional	Daerah		
1	2					3	4	5	6	7	8	9	10	11	12	13	14	15	16	17	18	19	20
	2	11	01	2.08		Penyediaan Jasa Penunjang Urusan Pemerintahan Daerah	persentase penyediaan jasa penunjang urusan pemerintah daerah	-			-	100 %	55,420,320	59,420,320	59,420,320			-	-	Kab. Konawe Kepulauan		6,076,562,352	DINAS LINGKUNGAN HIDUP
	2	11	01	2.08	0002	Penyediaan Jasa Komunikasi, Sumber Daya Air dan Listrik																	
							Jumlah Laporan Penyediaan Jasa Komunikasi, Sumber Daya Air dan Listrik yang Disediakan				1 Laporan	1 Laporan	1,420,320	-	-	Kab. Konawe Kepulauan, Semua Kecamatan, Semua Kel/Desa	Dana Transfer Umum-Dana Alokasi Umum	-	-			-	DINAS LINGKUNGAN HIDUP
	2	11				URUSAN PEMERINTAHAN BIDANG LINGKUNGAN HIDUP							2,360,460,013	2,213,540,700	2,213,540,700							360,035,005,989	
628	2	11	01			PROGRAM PENUNJANG URUSAN PEMERINTAHAN DAERAH KABUPATEN/KOTA	Cakupan pelayanan Penunjang urusan Pemerintahan Bidang Lingkungan Hidup				-	100 %	1,782,048,560	1,406,411,658	1,406,411,658							8,293,068,613	
	2	11	01	2.08		Penyediaan Jasa Penunjang Urusan Pemerintahan Daerah	persentase penyediaan jasa penunjang urusan pemerintah daerah	-			-	100 %	55,420,320	59,420,320	59,420,320			-	-	Kab. Konawe Kepulauan		6,076,562,352	DINAS LINGKUNGAN HIDUP
	2	11	01	2.08	0002	Penyediaan Jasa Komunikasi, Sumber Daya Air dan Listrik																	
	2	11				URUSAN PEMERINTAHAN BIDANG LINGKUNGAN HIDUP							2,360,460,013	2,213,540,700	2,213,540,700							360,035,005,989	
629	2	11	01			PROGRAM PENUNJANG URUSAN PEMERINTAHAN DAERAH KABUPATEN/KOTA	Cakupan pelayanan Penunjang urusan Pemerintahan Bidang Lingkungan Hidup				-	100 %	1,782,048,560	1,406,411,658	1,406,411,658							8,293,068,613	
	2	11	01	2.08		Penyediaan Jasa Penunjang Urusan Pemerintahan Daerah	persentase penyediaan jasa penunjang urusan pemerintah daerah	-			-	100 %	55,420,320	59,420,320	59,420,320			-	-	Kab. Konawe Kepulauan		6,076,562,352	DINAS LINGKUNGAN HIDUP
	2	11	01	2.08	0004	Penyediaan Jasa Pelayanan Umum Kantor																	
							Jumlah Laporan Penyediaan Jasa Pelayanan Umum Kantor yang Disediakan				1 Laporan	1 Laporan	52,000,000	-	-	Kab. Konawe Kepulauan, Semua Kecamatan, Semua Kel/Desa	Dana Transfer Umum-Dana Alokasi Umum	-	-			-	DINAS LINGKUNGAN HIDUP
	2	11				URUSAN PEMERINTAHAN BIDANG LINGKUNGAN HIDUP							2,360,460,013	2,213,540,700	2,213,540,700							360,035,005,989	
630	2	11	01			PROGRAM PENUNJANG URUSAN PEMERINTAHAN DAERAH KABUPATEN/KOTA	Cakupan pelayanan Penunjang urusan Pemerintahan Bidang Lingkungan Hidup				-	100 %	1,782,048,560	1,406,411,658	1,406,411,658							8,293,068,613	
	2	11	01	2.08		Penyediaan Jasa Penunjang Urusan Pemerintahan Daerah	persentase penyediaan jasa penunjang urusan pemerintah daerah	-			-	100 %	55,420,320	59,420,320	59,420,320			-	-	Kab. Konawe Kepulauan		6,076,562,352	DINAS LINGKUNGAN HIDUP
	2	11	01	2.08	0004	Penyediaan Jasa Pelayanan Umum Kantor																	
	2	11				URUSAN PEMERINTAHAN BIDANG LINGKUNGAN HIDUP							2,360,460,013	2,213,540,700	2,213,540,700							360,035,005,989	
631	2	11	01			PROGRAM PENUNJANG URUSAN PEMERINTAHAN DAERAH KABUPATEN/KOTA	Cakupan pelayanan Penunjang urusan Pemerintahan Bidang Lingkungan Hidup				-	100 %	1,782,048,560	1,406,411,658	1,406,411,658							8,293,068,613	
	2	11	01	2.09		Pemeliharaan Barang Milik Daerah Penunjang Urusan Pemerintahan Daerah	persentase pemeliharaan barang milik daerah urusan pemerintah daerah	-			-	100 %	241,635,006	203,690,000	203,690,000			-	-	Kab. Konawe Kepulauan		495,000,000	DINAS LINGKUNGAN HIDUP
	2	11	01	2.09	0001	Penyediaan Jasa Pemeliharaan, Biaya Pemeliharaan, dan Pajak Kendaraan Perorangan Dinas atau Kendaraan Dinas Jabatan																	



P-RKPD KABUPATEN KONAWE KEPULAUAN | 2024

N o	Kode					Urusan / Bidang Urusan / Program / Kegiatan / Sub Kegiatan	Indikator Program / Kegiatan / Sub Kegiatan	Target Akhir Periode Renstra OPD	Realisasi Capaian RENJA OPD Tahun 2022	Prakiraan Capaian Target RENJA OPD Tahun 2023	Capaian Kinerja Dan Kerangka Pendanaan						Kelompok Sasaran	Prakiraan Maju Rencana Tahun 2025		Perangkat Daerah Penanggung Jawab			
											Target 2024		Pagu Indikatif (Rp)			Lokasi		Sumber Dana	Prioritas		Target	Pagu Indikatif (Rp)	
											Sebelum	Sesudah	RKPD 2024	APBD 2024	RKPD Perubahan 2024				Nasional				Daerah
1	2					3	4	5	6	7	8	9	10	11	12	13	14	15	16	17	18	19	20
							Jumlah Kendaraan Perorangan Dinas atau Kendaraan Dinas Jabatan yang Dipelihara dan dibayarkan Pajaknya				7 Unit	7 Unit	52,720,000	-	-	Kab. Konawe Kepulauan, Semua Kecamatan, Semua Kel/Desa	Dana Transfer Umum-Dana Alokasi Umum	-	-		-	DINAS LINGKUNGAN HIDUP	
	2	11				URUSAN PEMERINTAHAN BIDANG LINGKUNGAN HIDUP						2,360,460,013	2,213,540,700	2,213,540,700					360,035,005,989				
632	2	11	01			PROGRAM PENUNJANG URUSAN PEMERINTAHAN DAERAH KABUPATEN/KOTA	Cakupan pelayanan Penunjang urusan Pemerintahan Bidang Lingkungan Hidup				-	100 %	1,782,048,560	1,406,411,658	1,406,411,658						8,293,068,613		
	2	11	01	2.09		Pemeliharaan Barang Milik Daerah Penunjang Urusan Pemerintahan Daerah	persentase pemeliharaan barang milik daerah urusan pemerintah daerah	-			-	100 %	241,635,006	203,690,000	203,690,000			-	-	Kab. Konawe Kepulauan	495,000,000	DINAS LINGKUNGAN HIDUP	
	2	11	01	2.09	0001	Penyediaan Jasa Pemeliharaan, Biaya Pemeliharaan, dan Pajak Kendaraan Perorangan Dinas atau Kendaraan Dinas Jabatan																	
	2	11				URUSAN PEMERINTAHAN BIDANG LINGKUNGAN HIDUP						2,360,460,013	2,213,540,700	2,213,540,700					360,035,005,989				
633	2	11	01			PROGRAM PENUNJANG URUSAN PEMERINTAHAN DAERAH KABUPATEN/KOTA	Cakupan pelayanan Penunjang urusan Pemerintahan Bidang Lingkungan Hidup				-	100 %	1,782,048,560	1,406,411,658	1,406,411,658						8,293,068,613		
	2	11	01	2.09		Pemeliharaan Barang Milik Daerah Penunjang Urusan Pemerintahan Daerah	persentase pemeliharaan barang milik daerah urusan pemerintah daerah	-			-	100 %	241,635,006	203,690,000	203,690,000			-	-	Kab. Konawe Kepulauan	495,000,000	DINAS LINGKUNGAN HIDUP	
	2	11	01	2.09	0002	Penyediaan Jasa Pemeliharaan, Biaya Pemeliharaan, Pajak dan Perizinan Kendaraan Dinas Operasional atau Lapangan																	
							Jumlah Kendaraan Dinas Operasional atau Lapangan yang Dipelihara dan dibayarkan Pajak dan Perizinannya				4 Unit	4 Unit	128,915,006	-	-	Kab. Konawe Kepulauan, Semua Kecamatan, Semua Kel/Desa	Dana Transfer Umum-Dana Alokasi Umum	-	-		-	DINAS LINGKUNGAN HIDUP	
	2	11				URUSAN PEMERINTAHAN BIDANG LINGKUNGAN HIDUP						2,360,460,013	2,213,540,700	2,213,540,700					360,035,005,989				
634	2	11	01			PROGRAM PENUNJANG URUSAN PEMERINTAHAN DAERAH KABUPATEN/KOTA	Cakupan pelayanan Penunjang urusan Pemerintahan Bidang Lingkungan Hidup				-	100 %	1,782,048,560	1,406,411,658	1,406,411,658						8,293,068,613		
	2	11	01	2.09		Pemeliharaan Barang Milik Daerah Penunjang Urusan Pemerintahan Daerah	persentase pemeliharaan barang milik daerah urusan pemerintah daerah	-			-	100 %	241,635,006	203,690,000	203,690,000			-	-	Kab. Konawe Kepulauan	495,000,000	DINAS LINGKUNGAN HIDUP	
	2	11	01	2.09	0002	Penyediaan Jasa Pemeliharaan, Biaya Pemeliharaan, Pajak dan Perizinan Kendaraan Dinas Operasional atau Lapangan																	
	2	11				URUSAN PEMERINTAHAN BIDANG LINGKUNGAN HIDUP						2,360,460,013	2,213,540,700	2,213,540,700					360,035,005,989				
635	2	11	01			PROGRAM PENUNJANG URUSAN PEMERINTAHAN DAERAH KABUPATEN/KOTA	Cakupan pelayanan Penunjang urusan Pemerintahan Bidang Lingkungan Hidup				-	100 %	1,782,048,560	1,406,411,658	1,406,411,658						8,293,068,613		
	2	11	01	2.09		Pemeliharaan Barang Milik Daerah Penunjang Urusan Pemerintahan Daerah	persentase pemeliharaan barang milik daerah urusan pemerintah daerah	-			-	100 %	241,635,006	203,690,000	203,690,000			-	-	Kab. Konawe Kepulauan	495,000,000	DINAS LINGKUNGAN HIDUP	
	2	11	01	2.09	0006	Pemeliharaan Peralatan dan Mesin Lainnya																	
							Jumlah Peralatan dan Mesin Lainnya yang Dipelihara				12 Unit	12 Unit	60,000,000	-	-	Kab. Konawe Kepulauan,	Dana Transfer Umum-Dana	-	-		-	DINAS LINGKUNGAN	

P-RKPD KABUPATEN KONAWE KEPULAUAN | 2024

No	Kode					Urusan / Bidang Urusan / Program / Kegiatan / Sub Kegiatan	Indikator Program / Kegiatan / Sub Kegiatan	Target Akhir Periode Renstra OPD	Realisasi Capaian RENJA OPD Tahun 2022	Prakiraan Capaian Target RENJA OPD Tahun 2023	Capaian Kinerja Dan Kerangka Pendanaan						Kelompok Sasaran	Prakiraan Maju Rencana Tahun 2025		Perangkat Daerah Penanggung Jawab			
											Target 2024		Pagu Indikatif (Rp)			Lokasi		Sumber Dana	Prioritas		Target	Pagu Indikatif (Rp)	
											Sebelum	Sesudah	RKPD 2024	APBD 2024	RKPD Perubahan 2024				Nasional				Daerah
1	2					3	4	5	6	7	8	9	10	11	12	13	14	15	16	17	18	19	20
																Semua Kecamatan, Semua Kel/Desa	Alokasi Umum						HIDUP
	2	11				URUSAN PEMERINTAHAN BIDANG LINGKUNGAN HIDUP							2,360,460,013	2,213,540,700	2,213,540,700							360,035,005,989	
636	2	11	01			PROGRAM PENUNJANG URUSAN PEMERINTAHAN DAERAH KABUPATEN/KOTA	Cakupan pelayanan Penunjang urusan Pemerintahan Bidang Lingkungan Hidup				-	100 %	1,782,048,560	1,406,411,658	1,406,411,658							8,293,068,613	
	2	11	01	2.09		Pemeliharaan Barang Milik Daerah Penunjang Urusan Pemerintahan Daerah	persentase pemeliharaan barang milik daerah urusan pemerintah daerah	-			-	100 %	241,635,006	203,690,000	203,690,000			-	-	Kab. Konawe Kepulauan		495,000,000	DINAS LINGKUNGAN HIDUP
	2	11	01	2.09	0006	Pemeliharaan Peralatan dan Mesin Lainnya																	
	2	11				URUSAN PEMERINTAHAN BIDANG LINGKUNGAN HIDUP							2,360,460,013	2,213,540,700	2,213,540,700							360,035,005,989	
637	2	11	01			PROGRAM PENUNJANG URUSAN PEMERINTAHAN DAERAH KABUPATEN/KOTA	Cakupan pelayanan Penunjang urusan Pemerintahan Bidang Lingkungan Hidup				-	100 %	1,782,048,560	1,406,411,658	1,406,411,658							8,293,068,613	
	2	11	01	2.09		Pemeliharaan Barang Milik Daerah Penunjang Urusan Pemerintahan Daerah	persentase pemeliharaan barang milik daerah urusan pemerintah daerah	-			-	100 %	241,635,006	203,690,000	203,690,000			-	-	Kab. Konawe Kepulauan		495,000,000	DINAS LINGKUNGAN HIDUP
	2	11	01	2.09	0009	Pemeliharaan/Rehabilitasi Gedung Kantor dan Bangunan Lainnya																	
							Jumlah Gedung Kantor dan Bangunan Lainnya yang Dipelihara/Direhabilitasi				1 Unit	1 Unit	-	-	-	Kab. Konawe Kepulauan, Semua Kecamatan, Semua Kel/Desa	-	-	-			-	DINAS LINGKUNGAN HIDUP
	2	11				URUSAN PEMERINTAHAN BIDANG LINGKUNGAN HIDUP							2,360,460,013	2,213,540,700	2,213,540,700							360,035,005,989	
638	2	11	01			PROGRAM PENUNJANG URUSAN PEMERINTAHAN DAERAH KABUPATEN/KOTA	Cakupan pelayanan Penunjang urusan Pemerintahan Bidang Lingkungan Hidup				-	100 %	1,782,048,560	1,406,411,658	1,406,411,658							8,293,068,613	
	2	11	01	2.09		Pemeliharaan Barang Milik Daerah Penunjang Urusan Pemerintahan Daerah	persentase pemeliharaan barang milik daerah urusan pemerintah daerah	-			-	100 %	241,635,006	203,690,000	203,690,000			-	-	Kab. Konawe Kepulauan		495,000,000	DINAS LINGKUNGAN HIDUP
	2	11	01	2.09	0009	Pemeliharaan/Rehabilitasi Gedung Kantor dan Bangunan Lainnya																	
	2	11				URUSAN PEMERINTAHAN BIDANG LINGKUNGAN HIDUP							2,360,460,013	2,213,540,700	2,213,540,700							360,035,005,989	
639	2	11	02			PROGRAM PERENCANAAN LINGKUNGAN HIDUP	persentase dokumen lingkungan hidup				-	100	10,000,000	-	-							930,000,000	
	2	11	02	2.01		Rencana Perlindungan dan Pengelolaan Lingkungan Hidup (RPPLH) Kabupaten/Kota	jumlah dokumen perlindungan RPPLH Kabupatwn/Kota	-			-		-	-	-			-	-	-		300,000,000	DINAS LINGKUNGAN HIDUP
	2	11	02	2.01	0006	Penyusunan RPPLH Kabupaten/Kota																	
							jumlah dokumen RPPLH di kabupaten/kota yang berisi arahan/muatan RPPLH kabupaten/kota dan mengakomodir arahan RPPLH				1 Dokumen	1 Dokumen	-	-	-	Kab. Konawe Kepulauan, Semua Kecamatan, Semua Kel/Desa	Dana Transfer Umum-Dana Alokasi Umum	-	-			-	DINAS LINGKUNGAN HIDUP

P-RKPD KABUPATEN KONAWE KEPULAUAN | 2024

No	Kode						Urusan / Bidang Urusan / Program / Kegiatan / Sub Kegiatan	Indikator Program / Kegiatan / Sub Kegiatan	Target Akhir Periode Renstra OPD	Realisasi Capaian RENJA OPD Tahun 2022	Prakiraan Capaian Target RENJA OPD Tahun 2023	Capaian Kinerja Dan Kerangka Pendanaan										Kelompok Sasaran	Prakiraan Maju Rencana Tahun 2025		Perangkat Daerah Penanggung Jawab
												Target 2024		Pagu Indikatif (Rp)			Lokasi	Sumber Dana	Prioritas		Target		Pagu Indikatif (Rp)		
												Sebelum	Sesudah	RKPD 2024	APBD 2024	RKPD Perubahan 2024			Nasional	Daerah					
1	2						3	4	5	6	7	8	9	10	11	12	13	14	15	16	17	18	19	20	
							Provinsi																		
	2	11					URUSAN PEMERINTAHAN BIDANG LINGKUNGAN HIDUP							2,360,460,013	2,213,540,700	2,213,540,700							360,035,005,989		
640	2	11	02				PROGRAM PERENCANAAN LINGKUNGAN HIDUP	persentase dokumen lingkungan hidup				-	100	10,000,000	-	-							930,000,000		
	2	11	02	2.01			Rencana Perlindungan dan Pengelolaan Lingkungan Hidup (RPPLH) Kabupaten/Kota	jumlah dokumen perlindungan RPPLH Kabupatwn/Kota	-			-		-	-	-			-	-	-		300,000,000	DINAS LINGKUNGAN HIDUP	
	2	11	02	2.01	0006	Penyusunan RPPLH Kabupaten/Kota																			
	2	11	02	2.02			Penyelenggaraan Kajian Lingkungan Hidup Strategis (KLHS) Kabupaten/Kota	jumlah dokumen penyelenggaraan kajian lingkungan hidup strategis (KLHS) Kabupaten/Kota	-			-	1	10,000,000	-	-			-	-	-		630,000,000	DINAS LINGKUNGAN HIDUP	
	2	11	02	2.02	0006	Penyelenggaraan KLHS untuk KRP yang Berpotensi Menimbulkan Dampak/Resiko Lingkungan Hidup																			
							Jumlah Dokumen KLHS KRP lainnya yang berpotensi menimbulkan dampak/resiko lingkungan hidup yang disusun				1 Dokumen	1 Dokumen		10,000,000	-	-	Kab. Konawe Kepulauan, Semua Kecamatan, Semua Kel/Desa	Dana Transfer Umum-Dana Alokasi Umum	-	-			630,000,000	DINAS LINGKUNGAN HIDUP	
	2	11					URUSAN PEMERINTAHAN BIDANG LINGKUNGAN HIDUP							2,360,460,013	2,213,540,700	2,213,540,700							360,035,005,989		
641	2	11	03				PROGRAM PENGENDALIAN PENCEMARAN DAN/ATAU KERUSAKAN LINGKUNGAN HIDUP	Persentase pengendalian pencemaran dan/atau kerusakan Lingkungan Hidup				-	100 %	124,597,461	80,604,500	80,604,500							140,000,000		
	2	11	03	2.01			Pencegahan Pencemaran dan/atau Kerusakan Lingkungan Hidup Kabupaten/Kota	persentase pencegahan pencemaran dan/atau kerusakan Lingkungan Hidup Kabupaten/Kota	-			-	100 %	114,116,561	80,604,500	80,604,500			-	-	Kab. Konawe Kepulauan		125,000,000	DINAS LINGKUNGAN HIDUP	
	2	11	03	2.01	0001	Koordinasi, Sinkronisasi, dan Pelaksanaan Pencegahan Pencemaran Lingkungan Hidup Dilaksanakan Terhadap Media Tanah, Air, Udara, dan Laut																			
							Jumlah Dokumen Uji Kualitas Lingkungan Hidup Dilaksanakan Terhadap Media Tanah, Air, Udara, dan Laut				1 Dokumen	2 Dokumen		114,116,561	-	-	Kab. Konawe Kepulauan, Semua Kecamatan, Semua Kel/Desa	Dana Transfer Umum-Dana Alokasi Umum	-	-			-	DINAS LINGKUNGAN HIDUP	
	2	11					URUSAN PEMERINTAHAN BIDANG LINGKUNGAN HIDUP							2,360,460,013	2,213,540,700	2,213,540,700							360,035,005,989		
642	2	11	03				PROGRAM PENGENDALIAN PENCEMARAN DAN/ATAU KERUSAKAN LINGKUNGAN HIDUP	Persentase pengendalian pencemaran dan/atau kerusakan Lingkungan Hidup				-	100 %	124,597,461	80,604,500	80,604,500							140,000,000		
	2	11	03	2.01			Pencegahan Pencemaran dan/atau Kerusakan Lingkungan Hidup Kabupaten/Kota	persentase pencegahan pencemaran dan/atau kerusakan Lingkungan Hidup Kabupaten/Kota	-			-	100 %	114,116,561	80,604,500	80,604,500			-	-	Kab. Konawe Kepulauan		125,000,000	DINAS LINGKUNGAN HIDUP	
	2	11	03	2.01	0001	Koordinasi, Sinkronisasi, dan Pelaksanaan Pencegahan Pencemaran Lingkungan Hidup Dilaksanakan Terhadap Media Tanah, Air, Udara, dan Laut																			
	2	11					URUSAN PEMERINTAHAN BIDANG LINGKUNGAN HIDUP							2,360,460,013	2,213,540,700	2,213,540,700							360,035,005,989		
643	2	11	03				PROGRAM PENGENDALIAN PENCEMARAN DAN/ATAU KERUSAKAN LINGKUNGAN HIDUP	Persentase pengendalian pencemaran dan/atau kerusakan Lingkungan Hidup				-	100 %	124,597,461	80,604,500	80,604,500							140,000,000		

P-RKPD KABUPATEN KONAWE KEPULAUAN | 2024

No	Kode					Urusan / Bidang Urusan / Program / Kegiatan / Sub Kegiatan	Indikator Program / Kegiatan / Sub Kegiatan	Target Akhir Periode Renstra OPD	Realisasi Capaian RENJA OPD Tahun 2022	Prakiraan Capaian Target RENJA OPD Tahun 2023	Capaian Kinerja Dan Kerangka Pendanaan						Kelompok Sasaran	Prakiraan Maju Rencana Tahun 2025		Perangkat Daerah Penanggung Jawab			
											Target 2024		Pagu Indikatif (Rp)			Lokasi		Sumber Dana	Prioritas		Target	Pagu Indikatif (Rp)	
											Sebelum	Sesudah	RKPD 2024	APBD 2024	RKPD Perubahan 2024				Nasional				Daerah
1	2					3	4	5	6	7	8	9	10	11	12	13	14	15	16	17	18	19	20
	2	11	03	2.02		Penanggulangan Pencemaran dan/atau Kerusakan Lingkungan Hidup Kabupaten/Kota	persentase penanggulangan pencemaran dan/atau kerusakan Lingkungan Hidup Kabupaten/Kota	-			-	100 %	10,480,900	-	-			-	-	-		15,000,000	DINAS LINGKUNGAN HIDUP
	2	11	03	2.02	0001	Pemberian Informasi Peringatan Pencemaran dan/atau Kerusakan Lingkungan Hidup pada Masyarakat																	
							Jumlah Laporan Sosialisasi Informasi Peringatan Pencemaran dan/atau Kerusakan Lingkungan Hidup pada Masyarakat di Kabupaten/Kota yang Dilaksanakan				1 Laporan	1 Laporan	10,480,900	-	-	Kab. Konawe Kepulauan, Semua Kecamatan, Semua Kel/Desa	Dana Transfer Umum-Dana Alokasi Umum	-	-			-	DINAS LINGKUNGAN HIDUP
	2	11				URUSAN PEMERINTAHAN BIDANG LINGKUNGAN HIDUP							2,360,460,013	2,213,540,700	2,213,540,700						360,035,005,989		
644	2	11	03			PROGRAM PENGENDALIAN PENCEMARAN DAN/ATAU KERUSAKAN LINGKUNGAN HIDUP	Persentase pengendalian pencemaran dan/atau kerusakan Lingkungan Hidup				-	100 %	124,597,461	80,604,500	80,604,500							140,000,000	
	2	11	03	2.02		Penanggulangan Pencemaran dan/atau Kerusakan Lingkungan Hidup Kabupaten/Kota	persentase penanggulangan pencemaran dan/atau kerusakan Lingkungan Hidup Kabupaten/Kota	-			-	100 %	10,480,900	-	-			-	-	-		15,000,000	DINAS LINGKUNGAN HIDUP
	2	11	03	2.02	0001	Pemberian Informasi Peringatan Pencemaran dan/atau Kerusakan Lingkungan Hidup pada Masyarakat																	
	2	11				URUSAN PEMERINTAHAN BIDANG LINGKUNGAN HIDUP							2,360,460,013	2,213,540,700	2,213,540,700						360,035,005,989		
645	2	11	04			PROGRAM PENGELOLAAN KEANEKARAGAMAN HAYATI (KEHATI)	Indeks Pengelolaan keanekaragaman Hayati				-	0.50 Poin	264,494,992	330,975,490	330,975,490							375,000,000	
	2	11	04	2.01		Pengelolaan Keanekaragaman Hayati Kabupaten/Kota	Cakupan penyelolaan keanekaragaman hayati	-			-	100 %	264,494,992	330,975,490	330,975,490			-	-	Kab. Konawe Kepulauan		375,000,000	DINAS LINGKUNGAN HIDUP
	2	11	04	2.01	0004	Pengelolaan Ruang Terbuka Hijau (RTH)																	
							Luas RTH yang Dikelola Lingkup Kewenangan Kabupaten/Kota				3 Ha	3 Ha	6,975,092	-	-	Kab. Konawe Kepulauan, Semua Kecamatan, Semua Kel/Desa	Dana Transfer Umum-Dana Alokasi Umum	-	-			-	DINAS LINGKUNGAN HIDUP
	2	11				URUSAN PEMERINTAHAN BIDANG LINGKUNGAN HIDUP							2,360,460,013	2,213,540,700	2,213,540,700						360,035,005,989		
646	2	11	04			PROGRAM PENGELOLAAN KEANEKARAGAMAN HAYATI (KEHATI)	Indeks Pengelolaan keanekaragaman Hayati				-	0.50 Poin	264,494,992	330,975,490	330,975,490							375,000,000	
	2	11	04	2.01		Pengelolaan Keanekaragaman Hayati Kabupaten/Kota	Cakupan penyelolaan keanekaragaman hayati	-			-	100 %	264,494,992	330,975,490	330,975,490			-	-	Kab. Konawe Kepulauan		375,000,000	DINAS LINGKUNGAN HIDUP
	2	11	04	2.01	0004	Pengelolaan Ruang Terbuka Hijau (RTH)																	
	2	11				URUSAN PEMERINTAHAN BIDANG LINGKUNGAN HIDUP							2,360,460,013	2,213,540,700	2,213,540,700						360,035,005,989		
647	2	11	04			PROGRAM PENGELOLAAN KEANEKARAGAMAN HAYATI (KEHATI)	Indeks Pengelolaan keanekaragaman Hayati				-	0.50 Poin	264,494,992	330,975,490	330,975,490							375,000,000	
	2	11	04	2.01		Pengelolaan Keanekaragaman Hayati Kabupaten/Kota	Cakupan penyelolaan keanekaragaman hayati	-			-	100 %	264,494,992	330,975,490	330,975,490			-	-	Kab. Konawe Kepulauan		375,000,000	DINAS LINGKUNGAN HIDUP
	2	11	04	2.01	0008	Pengelolaan Taman Keanekaragaman Hayati Lainnya																	

P-RKPD KABUPATEN KONAWE KEPULAUAN | 2024

No	Kode					Urusan / Bidang Urusan / Program / Kegiatan / Sub Kegiatan	Indikator Program / Kegiatan / Sub Kegiatan	Target Akhir Periode Renstra OPD	Realisasi Capaian RENJA OPD Tahun 2022	Prakiraan Capaian Target RENJA OPD Tahun 2023	Capaian Kinerja Dan Kerangka Pendanaan					Kelompok Sasaran	Prakiraan Maju Rencana Tahun 2025		Perangkat Daerah Penanggung Jawab							
											Target 2024		Pagu Indikatif (Rp)				Lokasi	Sumber Dana		Prioritas		Target	Pagu Indikatif (Rp)			
											Sebelum	Sesudah	RKPD 2024	APBD 2024	RKPD Perubahan 2024					Nasional	Daerah					
1	2					3	4	5	6	7	8	9	10	11	12	13	14	15	16	17	18	19	20			
							Unit Taman Kehati Lainnya yang dikelola Lingkup Kewenangan Kabupaten/Kota				1.5 Ha	1.5 Ha	10,200,000	-	-	Kab. Konawe Kepulauan, Semua Kecamatan, Semua Kel/Desa	Dana Transfer Umum-Dana Alokasi Umum	-	-			-	DINAS LINGKUNGAN HIDUP			
	2	11				URUSAN PEMERINTAHAN BIDANG LINGKUNGAN HIDUP							2,360,460,013	2,213,540,700	2,213,540,700							360,035,005,989				
648	2	11	04			PROGRAM PENGELOLAAN KEANEKARAGAMAN HAYATI (KEHATI)	Indeks Pengelolaan keanekaragaman Hayati				-	0.50 Poin	264,494,992	330,975,490	330,975,490							375,000,000				
	2	11	04	2.01		Pengelolaan Keanekaragaman Hayati Kabupaten/Kota	Cakupan penyelolaan keanekaragaman hayati	-			-	100 %	264,494,992	330,975,490	330,975,490			-	-	Kab. Konawe Kepulauan		375,000,000	DINAS LINGKUNGAN HIDUP			
	2	11	04	2.01	0008	Pengelolaan Taman Keanekaragaman Hayati Lainnya																			360,035,005,989	
	2	11				URUSAN PEMERINTAHAN BIDANG LINGKUNGAN HIDUP							2,360,460,013	2,213,540,700	2,213,540,700							360,035,005,989				
649	2	11	04			PROGRAM PENGELOLAAN KEANEKARAGAMAN HAYATI (KEHATI)	Indeks Pengelolaan keanekaragaman Hayati				-	0.50 Poin	264,494,992	330,975,490	330,975,490							375,000,000				
	2	11	04	2.01		Pengelolaan Keanekaragaman Hayati Kabupaten/Kota	Cakupan penyelolaan keanekaragaman hayati	-			-	100 %	264,494,992	330,975,490	330,975,490			-	-	Kab. Konawe Kepulauan		375,000,000	DINAS LINGKUNGAN HIDUP			
	2	11	04	2.01	0009	Pengelolaan Taman Keanekaragaman Hayati di Luar Kawasan Hutan																			360,035,005,989	
							Unit Taman Kehati Di Luar Kawasan Hutan yang Dikelola Lingkup Kewenangan Kabupaten/Kota				2 Ha	2 Ha	247,319,900	-	-	Kab. Konawe Kepulauan, Semua Kecamatan, Semua Kel/Desa	Dana Transfer Umum-Dana Alokasi Umum	-	-			-	DINAS LINGKUNGAN HIDUP			
	2	11				URUSAN PEMERINTAHAN BIDANG LINGKUNGAN HIDUP							2,360,460,013	2,213,540,700	2,213,540,700							360,035,005,989				
650	2	11	04			PROGRAM PENGELOLAAN KEANEKARAGAMAN HAYATI (KEHATI)	Indeks Pengelolaan keanekaragaman Hayati				-	0.50 Poin	264,494,992	330,975,490	330,975,490							375,000,000				
	2	11	04	2.01		Pengelolaan Keanekaragaman Hayati Kabupaten/Kota	Cakupan penyelolaan keanekaragaman hayati	-			-	100 %	264,494,992	330,975,490	330,975,490			-	-	Kab. Konawe Kepulauan		375,000,000	DINAS LINGKUNGAN HIDUP			
	2	11	04	2.01	0009	Pengelolaan Taman Keanekaragaman Hayati di Luar Kawasan Hutan																			360,035,005,989	
	2	11				URUSAN PEMERINTAHAN BIDANG LINGKUNGAN HIDUP							2,360,460,013	2,213,540,700	2,213,540,700							360,035,005,989				
651	2	11	06			PROGRAM PEMBINAAN DAN PENGAWASAN TERHADAP IZIN LINGKUNGAN DAN IZIN PERLINDUNGAN DAN PENGELOLAAN LINGKUNGAN HIDUP (PPLH)	Persentase Izin PPLH yang Diterbitkan persentase pembinaan dan pengawasan terhadap izin lingkungan dan izin perlindungan dan pengelolaan lingkungan hidup (PPLH) persentase dokumen lingkungan hidup				-	95 80 100 %	30,000,000	12,136,500	12,136,500							30,000,000				
	2	11	06	2.01		Pembinaan dan Pengawasan Terhadap Usaha dan/atau Kegiatan yang Izin Lingkungan dan Izin PPLH Diterbitkan oleh Pemerintah Daerah Kabupaten/Kota	Jumlah usaha dan/atau kegiatan yang memiliki izin Lingkungan dan Izin PPLH yang diterbitkan oleh Pemerintah Daerah Kabupaten/Kota	-			-	80 %	30,000,000	12,136,500	12,136,500			-	-	Kab. Konawe Kepulauan		30,000,000	DINAS LINGKUNGAN HIDUP			
	2	11	06	2.01	0005	Pengawasan Perizinan Berusaha atau Persetujuan Pemerintah terkait Persetujuan Lingkungan yang diterbitkan oleh Pemerintah Daerah Provinsi dan Peraturan Perundang-undangan di bidang Perlindungan dan Pengelolaan Lingkungan Hidup																			360,035,005,989	

P-RKPD KABUPATEN KONAWE KEPULAUAN | 2024

No	Kode					Urusan / Bidang Urusan / Program / Kegiatan / Sub Kegiatan	Indikator Program / Kegiatan / Sub Kegiatan	Target Akhir Periode Renstra OPD	Realisasi Capaian RENJA OPD Tahun 2022	Prakiraan Capaian Target RENJA OPD Tahun 2023	Capaian Kinerja Dan Kerangka Pendanaan						Kelompok Sasaran	Prakiraan Maju Rencana Tahun 2025		Perangkat Daerah Penanggung Jawab			
											Target 2024		Pagu Indikatif (Rp)			Lokasi		Sumber Dana	Prioritas		Target	Pagu Indikatif (Rp)	
											Sebelum	Sesudah	RKPD 2024	APBD 2024	RKPD Perubahan 2024				Nasional				Daerah
1	2					3	4	5	6	7	8	9	10	11	12	13	14	15	16	17	18	19	20
							Jumlah Badan usaha dan/atau kegiatan yang diawasi				1 Laporan	1 Laporan	30,000,000	-	-	Kab. Konawe Kepulauan, Semua Kecamatan, Semua Kel/Desa	Dana Transfer Umum-Dana Alokasi Umum	-	-			-	DINAS LINGKUNGAN HIDUP
	2	11				URUSAN PEMERINTAHAN BIDANG LINGKUNGAN HIDUP							2,360,460,013	2,213,540,700	2,213,540,700							360,035,005,989	
652	2	11	06			PROGRAM PEMBINAAN DAN PENGAWASAN TERHADAP IZIN LINGKUNGAN DAN IZIN PERLINDUNGAN DAN PENGELOLAAN LINGKUNGAN HIDUP (PPLH)	Persentase Izin PPLH yang Diterbitkan persentase pembinaan dan pengawasan terhadap izin lingkungan dan izin perlindungan dan pengelolaan lingkungan hidup (PPLH) persentase dokumen lingkungan hidup				-	95 80 100 %	30,000,000	12,136,500	12,136,500							30,000,000	
	2	11	06	2.01		Pembinaan dan Pengawasan Terhadap Usaha dan/atau Kegiatan yang Izin Lingkungan dan Izin PPLH Diterbitkan oleh Pemerintah Daerah Kabupaten/Kota	Jumlah usaha dan/atau kegiatan yang memiliki izin Lingkungan dan Izin PPLH yang diterbitkan oleh Pemerintah Daerah Kabupaten/Kota	-			-	80 %	30,000,000	12,136,500	12,136,500			-	-	Kab. Konawe Kepulauan		30,000,000	DINAS LINGKUNGAN HIDUP
	2	11	06	2.01	0005	Pengawasan Perizinan Berusaha atau Persetujuan Pemerintah terkait Persetujuan Lingkungan yang diterbitkan oleh Pemerintah Daerah Provinsi dan Peraturan Perundang-undangan di bidang Perlindungan dan Pengelolaan Lingkungan Hidup																	
653	2	11	08			PROGRAM PENINGKATAN PENDIDIKAN, PELATIHAN DAN PENYULUHAN LINGKUNGAN HIDUP UNTUK MASYARAKAT	Persentase Pendidikan, Pelatihan dan Penyuluhan Lingkungan Hidup yang dilaksanakan				-	50 %	-	200,000,392	200,000,392							-	
	2	11	08	2.01		Penyelenggaraan Pendidikan, Pelatihan, dan Penyuluhan Lingkungan Hidup untuk Lembaga Kemasyarakatan Tingkat Daerah Kabupaten/Kota	Cakupan pelaksanaan pendidikan, pelatihan dan penyuluhan lingkungan hidup	-			-	50 %	-	200,000,392	200,000,392			-	-	-		-	DINAS LINGKUNGAN HIDUP
	2	11	08	2.01	0002	Pendampingan Gerakan Peduli Lingkungan Hidup																	
							Jumlah Pendampingan Pembinaan Gerakan Peduli dan Berbudaya Lingkungan Hidup yang Dilaksanakan				-	0 0	-	47,413,642	47,413,642	Kab. Konawe Kepulauan, Semua Kecamatan, Semua Kel/Desa	DAU yang Ditentukan Penggunaannya Bidang Pendidikan	-	-			-	DINAS LINGKUNGAN HIDUP
	2	11	08	2.01	0005	Peningkatan Kapasitas dan Kompetensi Sumber Daya Manusia Bidang lingkungan hidup untuk Lembaga pendidikan formal/lembaga masyarakat/komunitas/kelompok masyarakat																	
							Jumlah lembaga pendidikan formal/lembaga masyarakat/komunitas/kelompok masyarakat yang meningkat kapasitas dan kompetensinya terkait PPLH				-	0 Lembaga	-	152,586,750	152,586,750	Kab. Konawe Kepulauan, Semua Kecamatan, Semua Kel/Desa	DAU yang Ditentukan Penggunaannya Bidang Pendidikan	-	-			-	DINAS LINGKUNGAN HIDUP
	2	11				URUSAN PEMERINTAHAN BIDANG LINGKUNGAN HIDUP							2,360,460,013	2,213,540,700	2,213,540,700							360,035,005,989	
654	2	11	11			PROGRAM PENGELOLAAN PERSAMPAHAN	persentase pengelolaan persampahan				-	100 %	149,319,000	183,412,160	183,412,160							350,266,937,376	
	2	11	11	2.01		Pengelolaan Sampah	persentase pengelolaan sampah	-			-	100 %	149,319,000	183,412,160	183,412,160			-	-	Kab. Konawe Kepulauan		350,231,937,376	DINAS LINGKUNGAN HIDUP

P-RKPD KABUPATEN KONAWE KEPULAUAN | 2024

N o	Kode						Urusan / Bidang Urusan / Program / Kegiatan / Sub Kegiatan	Indikator Program / Kegiatan / Sub Kegiatan	Target Akhir Periode Renstra OPD	Realisasi Capaian RENJA OPD Tahun 2022	Prakiraan Capaian Target RENJA OPD Tahun 2023	Capaian Kinerja Dan Kerangka Pendanaan					Kelompok Sasaran	Prakiraan Maju Rencana Tahun 2025		Perangkat Daerah Penanggung Jawab												
												Target 2024		Pagu Indikatif (Rp)				Lokasi	Sumber Dana		Prioritas		Target	Pagu Indikatif (Rp)								
												Sebelum	Sesudah	RKPD 2024	APBD 2024	RKPD Perubahan 2024					Nasional	Daerah										
1	2						3	4	5	6	7	8	9	10	11	12	13	14	15	16	17	18	19	20								
	2	11	11	2.01	0004		Peningkatan Peran Serta Masyarakat dalam Pengelolaan Persampahan																									
							Jumlah Masyarakat, Kelompok Masyarakat atau Para Pihak Lainnya yang Terlibat Aktif dalam Kegiatan Pengelolaan Sampah Berbasis Masyarakat				1 Kelompok	1 Kelompok	-	-	-	Kab. Konawe Kepulauan, Semua Kecamatan, Semua Kel/Desa	Dana Transfer Umum-Dana Alokasi Umum	-	-			-	DINAS LINGKUNGAN HIDUP									
	2	11					URUSAN PEMERINTAHAN BIDANG LINGKUNGAN HIDUP							2,360,460,013	2,213,540,700	2,213,540,700						360,035,005,989										
655	2	11	11				PROGRAM PENGELOLAAN PERSAMPAHAN	persentase pengelolaan persampahan			-	100 %	149,319,000	183,412,160	183,412,160							350,266,937,376										
	2	11	11	2.01			Pengelolaan Sampah	persentase pengelolaan sampah	-		-	100 %	149,319,000	183,412,160	183,412,160			-	-	Kab. Konawe Kepulauan		350,231,937,376	DINAS LINGKUNGAN HIDUP									
	2	11	11	2.01	0004		Peningkatan Peran Serta Masyarakat dalam Pengelolaan Persampahan																									
	2	11					URUSAN PEMERINTAHAN BIDANG LINGKUNGAN HIDUP							2,360,460,013	2,213,540,700	2,213,540,700						360,035,005,989										
656	2	11	11				PROGRAM PENGELOLAAN PERSAMPAHAN	persentase pengelolaan persampahan			-	100 %	149,319,000	183,412,160	183,412,160							350,266,937,376										
	2	11	11	2.01			Pengelolaan Sampah	persentase pengelolaan sampah	-		-	100 %	149,319,000	183,412,160	183,412,160			-	-	Kab. Konawe Kepulauan		350,231,937,376	DINAS LINGKUNGAN HIDUP									
	2	11	11	2.01	0005		Koordinasi dan Sinkronisasi Penyediaan Prasarana dan Sarana Pengelolaan Persampahan																									
							Jumlah Dokumen Hasil Koordinasi dan Sinkronisasi Penyediaan Prasarana dan Sarana Bersama Pemerintah Pusat, Provinsi maupun Pihak Lain di Luar Kabupaten/Kota untuk Pengelolaan Sampah Kabupaten/Kota. Pengelolaan Persampahan Sesuai dengan Rencana Induk Pengelolaan Sampah dan Mengacu pada Jakstrada				1 Dokumen	1 Dokumen	15,240,000	-	-	Kab. Konawe Kepulauan, Semua Kecamatan, Semua Kel/Desa	Dana Transfer Umum-Dana Alokasi Umum	-	-			-	DINAS LINGKUNGAN HIDUP									
	2	11					URUSAN PEMERINTAHAN BIDANG LINGKUNGAN HIDUP							2,360,460,013	2,213,540,700	2,213,540,700						360,035,005,989										
657	2	11	11				PROGRAM PENGELOLAAN PERSAMPAHAN	persentase pengelolaan persampahan			-	100 %	149,319,000	183,412,160	183,412,160							350,266,937,376										
	2	11	11	2.01			Pengelolaan Sampah	persentase pengelolaan sampah	-		-	100 %	149,319,000	183,412,160	183,412,160			-	-	Kab. Konawe Kepulauan		350,231,937,376	DINAS LINGKUNGAN HIDUP									
	2	11	11	2.01	0005		Koordinasi dan Sinkronisasi Penyediaan Prasarana dan Sarana Pengelolaan Persampahan																									
	2	11					URUSAN PEMERINTAHAN BIDANG LINGKUNGAN HIDUP							2,360,460,013	2,213,540,700	2,213,540,700						360,035,005,989										
658	2	11	11				PROGRAM PENGELOLAAN PERSAMPAHAN	persentase pengelolaan persampahan			-	100 %	149,319,000	183,412,160	183,412,160							350,266,937,376										
	2	11	11	2.01			Pengelolaan Sampah	persentase pengelolaan sampah	-		-	100 %	149,319,000	183,412,160	183,412,160			-	-	Kab. Konawe Kepulauan		350,231,937,376	DINAS LINGKUNGAN HIDUP									
	2	11	11	2.01	0007		Penyediaan Sarana dan Prasarana Pengelolaan Persampahan di TPA/TPST/SPA Kabupaten/Kota																									
							Jumlah Sarana dan Prasarana Penanganan Sampah untuk Kegiatan Pemilahan, Pengumpulan, Pengangkutan, Pengolahan, dan Pemrosesan				1 Unit	1 Unit	134,079,000	-	-	Kab. Konawe Kepulauan, Semua Kecamatan, Semua Kel/Desa	Dana Transfer Umum-Dana Alokasi Umum	-	-			-	DINAS LINGKUNGAN HIDUP									

P-RKPD KABUPATEN KONAWE KEPULAUAN | 2024

N o	Kode						Urusan / Bidang Urusan / Program / Kegiatan / Sub Kegiatan	Indikator Program / Kegiatan / Sub Kegiatan	Target Akhir Periode Renstra OPD	Realisasi Capaian RENJA OPD Tahun 2022	Prakiraan Capaian Target RENJA OPD Tahun 2023	Capaian Kinerja Dan Kerangka Pendanaan						Kelompok Sasaran	Prakiraan Maju Rencana Tahun 2025		Perangkat Daerah Penanggung Jawab			
												Target 2024		Pagu Indikatif (Rp)			Lokasi		Sumber Dana	Prioritas		Target	Pagu Indikatif (Rp)	
												Sebelum	Sesudah	RKPD 2024	APBD 2024	RKPD Perubahan 2024				Nasional				Daerah
1	2						3	4	5	6	7	8	9	10	11	12	13	14	15	16	17	18	19	20
							Akhir																	
	2	11					URUSAN PEMERINTAHAN BIDANG LINGKUNGAN HIDUP							2,360,460,013	2,213,540,700	2,213,540,700							360,035,005,989	
659	2	11	11				PROGRAM PENGELOLAAN PERSAMPAHAN	persentase pengelolaan persampahan				-	100 %	149,319,000	183,412,160	183,412,160							350,266,937,376	
	2	11	11	2.01			Pengelolaan Sampah	persentase pengelolaan sampah	-			-	100 %	149,319,000	183,412,160	183,412,160			-	-	Kab. Konawe Kepulauan		350,231,937,376	DINAS LINGKUNGAN HIDUP
	2	11	11	2.01	0007	Penyediaan Sarana dan Prasarana Pengelolaan Persampahan di TPA/TPST/SPA Kabupaten/Kota																		
	2	11					URUSAN PEMERINTAHAN BIDANG LINGKUNGAN HIDUP							2,360,460,013	2,213,540,700	2,213,540,700						360,035,005,989		
660	2	11	11				PROGRAM PENGELOLAAN PERSAMPAHAN	persentase pengelolaan persampahan				-	100 %	149,319,000	183,412,160	183,412,160							350,266,937,376	
	2	11	11	2.01			Pengelolaan Sampah	persentase pengelolaan sampah	-			-	100 %	149,319,000	183,412,160	183,412,160			-	-	Kab. Konawe Kepulauan		350,231,937,376	DINAS LINGKUNGAN HIDUP
	2	11	11	2.01	0008	Penyusunan Rencana, Kebijakan dan Strategi Daerah Pengelolaan Sampah kabupaten/kota																		
								Jumlah dokumen kebijakan dan strategi daerah pengelolaan sampah kabupaten/kota yang disusun dan ditetapkan				1 Dokumen	1 Dokumen	-	-	-	Kab. Konawe Kepulauan, Semua Kecamatan, Semua Kel/Desa	-	-	-			-	DINAS LINGKUNGAN HIDUP
	2	11					URUSAN PEMERINTAHAN BIDANG LINGKUNGAN HIDUP							2,360,460,013	2,213,540,700	2,213,540,700						360,035,005,989		
661	2	11	11				PROGRAM PENGELOLAAN PERSAMPAHAN	persentase pengelolaan persampahan				-	100 %	149,319,000	183,412,160	183,412,160							350,266,937,376	
	2	11	11	2.01			Pengelolaan Sampah	persentase pengelolaan sampah	-			-	100 %	149,319,000	183,412,160	183,412,160			-	-	Kab. Konawe Kepulauan		350,231,937,376	DINAS LINGKUNGAN HIDUP
	2	11	11	2.01	0008	Penyusunan Rencana, Kebijakan dan Strategi Daerah Pengelolaan Sampah kabupaten/kota																		
	2	11					URUSAN PEMERINTAHAN BIDANG LINGKUNGAN HIDUP							2,360,460,013	2,213,540,700	2,213,540,700						360,035,005,989		
662	2	11	11				PROGRAM PENGELOLAAN PERSAMPAHAN	persentase pengelolaan persampahan				-	100 %	149,319,000	183,412,160	183,412,160							350,266,937,376	
	2	11	11	2.03			Pembinaan dan Pengawasan Pengelolaan Sampah yang Diselenggarakan oleh Pihak Swasta	persentase pembinaan dan pengawasan pengelolaan sampah yang diselenggarakan oleh pihak swasta	-			-	100 %	-	-	-			-	-	-		35,000,000	DINAS LINGKUNGAN HIDUP
	2	11	11	2.03	0003	Monitoring dan Evaluasi Pemenuhan Target dan Standar Pelayanan Pengelolaan Sampah																		
								Jumlah Laporan Hasil Pelaksanaan Monitoring, Evaluasi dan Pelaporan Pemenuhan Target dan Standar Pelayanan Pengelolaan Sampah Kabupaten/Kota				1 Laporan	1 Laporan	-	-	-	Kab. Konawe Kepulauan, Semua Kecamatan, Semua Kel/Desa	-	-	-			-	DINAS LINGKUNGAN HIDUP
	2	11					URUSAN PEMERINTAHAN BIDANG LINGKUNGAN HIDUP							2,360,460,013	2,213,540,700	2,213,540,700						360,035,005,989		
663	2	11	11				PROGRAM PENGELOLAAN PERSAMPAHAN	persentase pengelolaan persampahan				-	100 %	149,319,000	183,412,160	183,412,160							350,266,937,376	
	2	11	11	2.03			Pembinaan dan Pengawasan	persentase pembinaan dan pengawasan pengelolaan sampah	-			-	100 %	-	-	-			-	-	-		35,000,000	DINAS LINGKUNGAN



P-RKPD KABUPATEN KONAWE KEPULAUAN | 2024

N o	Kode					Urusan / Bidang Urusan / Program / Kegiatan / Sub Kegiatan	Indikator Program / Kegiatan / Sub Kegiatan	Target Akhir Periode Renstra OPD	Realisasi Capaian RENJA OPD Tahun 2022	Prakiraan Capaian Target RENJA OPD Tahun 2023	Capaian Kinerja Dan Kerangka Pendanaan						Kelompok Sasaran	Prakiraan Maju Rencana Tahun 2025		Perangkat Daerah Penanggung Jawab			
											Target 2024		Pagu Indikatif (Rp)			Lokasi		Sumber Dana	Prioritas		Target	Pagu Indikatif (Rp)	
											Sebelum	Sesudah	RKPD 2024	APBD 2024	RKPD Perubahan 2024				Nasional				Daerah
1	2					3	4	5	6	7	8	9	10	11	12	13	14	15	16	17	18	19	20
						Pengelolaan Sampah yang Diselenggarakan oleh Pihak Swasta	yang diselenggarakan oleh pihak swasta															HIDUP	
	2	11	11	2.03	0003	Monitoring dan Evaluasi Pemenuhan Target dan Standar Pelayanan Pengelolaan Sampah																	
						DINAS KEPENDUDUKAN DAN PENCATATAN SIPIL							3,419,452,488	2,912,676,300	2,912,676,300				3,419,452,488				
	2					URUSAN PEMERINTAHAN WAJIB YANG TIDAK BERKAITAN DENGAN PELAYANAN DASAR							3,419,452,488	2,912,676,300	2,912,676,300				3,419,452,488				
	2	12				URUSAN PEMERINTAHAN BIDANG ADMINISTRASI KEPENDUDUKAN DAN PENCATATAN SIPIL							3,419,452,488	2,912,676,300	2,912,676,300				3,419,452,488				
664	2	12	01			PROGRAM PENUNJANG URUSAN PEMERINTAHAN DAERAH KABUPATEN/KOTA	Cakupan pelayanan administrasi kependudukan dan pencatatan sipil				-	97 %	2,666,578,026	2,233,986,772	2,233,986,772						2,666,578,026		
	2	12	01	2.01		Perencanaan, Penganggaran, dan Evaluasi Kinerja Perangkat Daerah	Cakupan Peningkatan Penyelenggaraan Pemerintah Dan Pelayanan Publik	-			-	100 %	40,000,000	39,999,016	39,999,016			-	-	-		40,000,000	DINAS KEPENDUDUKAN DAN PENCATATAN SIPIL
	2	12	01	2.01	0001	Penyusunan Dokumen Perencanaan Perangkat Daerah																	
							Jumlah Dokumen Perencanaan Perangkat Daerah				4 Dokumen	4 Dokumen	15,000,000	14,999,400	14,999,400	Kab. Konawe Kepulauan, Semua Kecamatan, Semua Kel/Desa	Dana Transfer Umum-Dana Alokasi Umum	-	-			15,000,000	DINAS KEPENDUDUKAN DAN PENCATATAN SIPIL
	2	12	01	2.01	0006	Koordinasi dan Penyusunan Laporan Capaian Kinerja dan Ikhtisar Realisasi Kinerja SKPD																	
							Jumlah Laporan Capaian Kinerja dan Ikhtisar Realisasi Kinerja SKPD dan Laporan Hasil Koordinasi Penyusunan Laporan Capaian Kinerja dan Ikhtisar Realisasi Kinerja SKPD				3 Laporan	3 Laporan	25,000,000	24,999,616	24,999,616	Kab. Konawe Kepulauan, Semua Kecamatan, Semua Kel/Desa	Dana Transfer Umum-Dana Alokasi Umum	-	-			25,000,000	DINAS KEPENDUDUKAN DAN PENCATATAN SIPIL
	2	12	01	2.02		Administrasi Keuangan Perangkat Daerah	Persentase dokumen laporan keuangan yang dihasilkan	-			-	100 %	1,171,691,786	772,374,576	772,374,576			-	-	-		1,171,691,786	DINAS KEPENDUDUKAN DAN PENCATATAN SIPIL
	2	12	01	2.02	0001	Penyediaan Gaji dan Tunjangan ASN																	
							Jumlah Orang yang Menerima Gaji dan Tunjangan ASN				1 Tahun Orang/bulan	1 Tahun Orang/bulan	1,158,691,786	759,375,132	759,375,132	Kab. Konawe Kepulauan, Semua Kecamatan, Semua Kel/Desa	Dana Transfer Umum-Dana Alokasi Umum	-	-			1,158,691,786	DINAS KEPENDUDUKAN DAN PENCATATAN SIPIL
	2	12	01	2.02	0005	Koordinasi dan Penyusunan Laporan Keuangan Akhir Tahun SKPD																	
							Jumlah Laporan Keuangan Akhir Tahun SKPD dan Laporan Hasil Koordinasi Penyusunan Laporan Keuangan Akhir Tahun SKPD				1 Tahun Laporan	1 Tahun Laporan	6,500,000	6,499,444	6,499,444	Kab. Konawe Kepulauan, Semua Kecamatan, Semua Kel/Desa	Dana Transfer Umum-Dana Alokasi Umum	-	-			6,500,000	DINAS KEPENDUDUKAN DAN PENCATATAN SIPIL
	2	12	01	2.02	0008	Penyusunan Pelaporan dan Analisis Prognosis Realisasi Anggaran																	
							Jumlah Dokumen Pelaporan dan Analisis Prognosis Realisasi Anggaran				1 Dokumen	1 Dokumen	6,500,000	6,500,000	6,500,000	Kab. Konawe Kepulauan, Semua Kecamatan, Semua Kel/Desa	Dana Transfer Umum-Dana Alokasi Umum	-	-			6,500,000	DINAS KEPENDUDUKAN DAN PENCATATAN SIPIL

P-RKPD KABUPATEN KONAWE KEPULAUAN | 2024

N o	Kode					Urusan / Bidang Urusan / Program / Kegiatan / Sub Kegiatan	Indikator Program / Kegiatan / Sub Kegiatan	Target Akhir Periode Renstra OPD	Realisasi Capaian RENJA OPD Tahun 2022	Prakiraan Capaian Target RENJA OPD Tahun 2023	Capaian Kinerja Dan Kerangka Pendanaan										Kelompok Sasaran	Prakiraan Maju Rencana Tahun 2025		Perangkat Daerah Penanggung Jawab	
											Target 2024		Pagu Indikatif (Rp)			Lokasi	Sumber Dana	Prioritas		Target		Pagu Indikatif (Rp)			
											Sebelum	Sesudah	RKPD 2024	APBD 2024	RKPD Perubahan 2024			Nasional	Daerah						
1	2					3	4	5	6	7	8	9	10	11	12	13	14	15	16	17	18	19	20		
	2	12	01	2.05		Administrasi Kepegawaian Perangkat Daerah	Cakupan Administrasi Kepegawaian Perangkat Daerah yang tersedia	-			-	100 %	138,922,140	138,666,500	138,666,500			-	-	-		138,922,140	DINAS KEPENDUDUKAN DAN PENCATATAN SIPIL		
	2	12	01	2.05	0002	Pengadaan Pakaian Dinas beserta Atribut Kelengkapannya																			
							Jumlah Paket Pakaian Dinas beserta Atribut Kelengkapan				0 Paket	0 Paket	20,609,140	20,350,000	20,350,000	Kab. Konawe Kepulauan, Semua Kecamatan, Semua Kel/Desa	Dana Transfer Umum-Dana Alokasi Umum	-	-			20,609,140	DINAS KEPENDUDUKAN DAN PENCATATAN SIPIL		
	2	12	01	2.05	0009	Pendidikan dan Pelatihan Pegawai Berdasarkan Tugas dan Fungsi																			
							Jumlah Pegawai Berdasarkan Tugas dan Fungsi yang Mengikuti Pendidikan dan Pelatihan				110 Orang	110 Orang	52,335,000	52,336,500	52,336,500	Kab. Konawe Kepulauan, Semua Kecamatan, Semua Kel/Desa	Dana Transfer Umum-Dana Bagi Hasil	-	-			52,335,000	DINAS KEPENDUDUKAN DAN PENCATATAN SIPIL		
	2	12	01	2.05	0011	Bimbingan Teknis Implementasi Peraturan Perundang-Undangan																			
							Jumlah Orang yang Mengikuti Bimbingan Teknis Implementasi Peraturan Perundang-Undangan				0 Orang	0 Orang	65,978,000	65,980,000	65,980,000	-	Dana Transfer Umum-Dana Alokasi Umum	-	-			65,978,000	DINAS KEPENDUDUKAN DAN PENCATATAN SIPIL		
	2	12	01	2.06		Administrasi Umum Perangkat Daerah	Persentase dokumen penunjang administrasi umum perangkat daerah	-			-	100 %	515,894,500	506,859,820	506,859,820			-	-	-		515,894,500	DINAS KEPENDUDUKAN DAN PENCATATAN SIPIL		
	2	12	01	2.06	0001	Penyediaan Komponen Instalasi Listrik/Penerangan Bangunan Kantor																			
							Jumlah Paket Komponen Instalasi Listrik/Penerangan Bangunan Kantor yang Disediakan				1 Paket	1 Paket	1,562,900	1,560,000	1,560,000	Kab. Konawe Kepulauan, Semua Kecamatan, Semua Kel/Desa	Dana Transfer Umum-Dana Alokasi Umum	-	-			1,562,900	DINAS KEPENDUDUKAN DAN PENCATATAN SIPIL		
	2	12	01	2.06	0002	Penyediaan Peralatan dan Perlengkapan Kantor																			
							Jumlah Paket Peralatan dan Perlengkapan Kantor yang Disediakan				1 Paket	1 Paket	3,419,700	3,414,000	3,414,000	Kab. Konawe Kepulauan, Semua Kecamatan, Semua Kel/Desa	Dana Transfer Umum-Dana Alokasi Umum	-	-			3,419,700	DINAS KEPENDUDUKAN DAN PENCATATAN SIPIL		
	2	12	01	2.06	0004	Penyediaan Bahan Logistik Kantor																			
							Jumlah Paket Bahan Logistik Kantor yang Disediakan				1 Paket	1 Paket	49,999,900	50,047,820	50,047,820	Kab. Konawe Kepulauan, Semua Kecamatan, Semua Kel/Desa	Dana Transfer Umum-Dana Alokasi Umum	-	-			49,999,900	DINAS KEPENDUDUKAN DAN PENCATATAN SIPIL		
	2	12	01	2.06	0005	Penyediaan Barang Cetakan dan Penggandaan																			
							Jumlah Paket Barang Cetakan dan Penggandaan yang Disediakan				1 Paket	1 Paket	20,000,000	13,375,000	13,375,000	Kab. Konawe Kepulauan, Semua Kecamatan, Semua Kel/Desa	Dana Transfer Umum-Dana Alokasi Umum	-	-			20,000,000	DINAS KEPENDUDUKAN DAN PENCATATAN SIPIL		
	2	12	01	2.06	0006	Penyediaan Bahan Bacaan dan Peraturan Perundang-undangan																			
							Jumlah Dokumen Bahan Bacaan dan Peraturan Perundang-Undangan yang Disediakan				3 Dokumen	3 Dokumen	4,200,000	4,200,000	4,200,000	Kab. Konawe Kepulauan, Semua Kecamatan, Semua Kel/Desa	Dana Transfer Umum-Dana Alokasi Umum	-	-			4,200,000	DINAS KEPENDUDUKAN DAN PENCATATAN SIPIL		

P-RKPD KABUPATEN KONAWE KEPULAUAN | 2024

No	Kode					Urusan / Bidang Urusan / Program / Kegiatan / Sub Kegiatan	Indikator Program / Kegiatan / Sub Kegiatan	Target Akhir Periode Renstra OPD	Realisasi Capaian RENJA OPD Tahun 2022	Prakiraan Capaian Target RENJA OPD Tahun 2023	Capaian Kinerja Dan Kerangka Pendanaan						Kelompok Sasaran	Prakiraan Maju Rencana Tahun 2025		Perangkat Daerah Penanggung Jawab			
											Target 2024		Pagu Indikatif (Rp)			Lokasi		Sumber Dana	Prioritas		Target	Pagu Indikatif (Rp)	
											Sebelum	Sesudah	RKPD 2024	APBD 2024	RKPD Perubahan 2024				Nasional				Daerah
1	2					3	4	5	6	7	8	9	10	11	12	13	14	15	16	17	18	19	20
	2	12	01	2.06	0008	Fasilitasi Kunjungan Tamu																	
							Jumlah Laporan Fasilitasi Kunjungan Tamu				1 Laporan	1 Laporan	42,000,000	42,000,000	42,000,000	Kab. Konawe Kepulauan, Semua Kecamatan, Semua Kel/Desa	Dana Transfer Umum-Dana Alokasi Umum	-	-			42,000,000	DINAS KEPENDUDUKAN DAN PENCATATAN SIPIL
	2	12	01	2.06	0009	Penyelenggaraan Rapat Koordinasi dan Konsultasi SKPD																	
							Jumlah Laporan Penyelenggaraan Rapat Koordinasi dan Konsultasi SKPD				1 Tahun Laporan	1 Tahun Laporan	394,712,000	392,263,000	392,263,000	Kab. Konawe Kepulauan, Semua Kecamatan, Semua Kel/Desa	Dana Transfer Umum-Dana Alokasi Umum	-	-			394,712,000	DINAS KEPENDUDUKAN DAN PENCATATAN SIPIL
	2	12	01	2.07		Pengadaan Barang Milik Daerah Penunjang Urusan Pemerintah Daerah	Persentase barang milik daerah penunjang urusan pemerintah daerah yang tersedia	-			-	100 %	284,777,600	256,040,860	256,040,860			-	-	-		284,777,600	DINAS KEPENDUDUKAN DAN PENCATATAN SIPIL
	2	12	01	2.07	0005	Pengadaan Mebel																	
							Jumlah Paket Mebel yang Disediakan				24 Unit	24 Unit	33,919,600	33,370,260	33,370,260	Kab. Konawe Kepulauan, Semua Kecamatan, Semua Kel/Desa	Dana Transfer Umum-Dana Alokasi Umum	-	-			33,919,600	DINAS KEPENDUDUKAN DAN PENCATATAN SIPIL
	2	12	01	2.07	0006	Pengadaan Peralatan dan Mesin Lainnya																	
							Jumlah Unit Peralatan dan Mesin Lainnya yang Disediakan				2 Unit	2 Unit	250,858,000	222,670,600	222,670,600	Kab. Konawe Kepulauan, Semua Kecamatan, Semua Kel/Desa	Dana Transfer Umum-Dana Alokasi Umum	-	-			250,858,000	DINAS KEPENDUDUKAN DAN PENCATATAN SIPIL
	2	12	01	2.08		Penyediaan Jasa Penunjang Urusan Pemerintahan Daerah	Persentase Penyediaan Jasa Penunjang Urusan Pemerintahan Daerah	-			-	100 %	445,292,000	449,886,000	449,886,000			-	-	-		445,292,000	DINAS KEPENDUDUKAN DAN PENCATATAN SIPIL
	2	12	01	2.08	0001	Penyediaan Jasa Surat Menyurat																	
							Jumlah Laporan Penyediaan Jasa Surat Menyurat				12 Laporan	12 Laporan	500,000	495,000	495,000	Kab. Konawe Kepulauan, Semua Kecamatan, Semua Kel/Desa	Dana Transfer Umum-Dana Alokasi Umum	-	-			500,000	DINAS KEPENDUDUKAN DAN PENCATATAN SIPIL
	2	12	01	2.08	0002	Penyediaan Jasa Komunikasi, Sumber Daya Air dan Listrik																	
							Jumlah Laporan Penyediaan Jasa Komunikasi, Sumber Daya Air dan Listrik yang Disediakan				1 Laporan	1 Laporan	49,992,000	54,591,000	54,591,000	Kab. Konawe Kepulauan, Semua Kecamatan, Semua Kel/Desa	Dana Transfer Umum-Dana Alokasi Umum	-	-			49,992,000	DINAS KEPENDUDUKAN DAN PENCATATAN SIPIL
	2	12	01	2.08	0004	Penyediaan Jasa Pelayanan Umum Kantor																	
							Jumlah Laporan Penyediaan Jasa Pelayanan Umum Kantor yang Disediakan				12 Laporan	12 Laporan	394,800,000	394,800,000	394,800,000	Kab. Konawe Kepulauan, Semua Kecamatan, Semua Kel/Desa	Dana Transfer Umum-Dana Alokasi Umum	-	-			394,800,000	DINAS KEPENDUDUKAN DAN PENCATATAN SIPIL
	2	12	01	2.09		Pemeliharaan Barang Milik Daerah Penunjang Urusan Pemerintahan Daerah	Persentase dokumen barang milik daerah penunjang urusan pemerintah daerah	-			-	100 %	70,000,000	70,160,000	70,160,000			-	-	-		70,000,000	DINAS KEPENDUDUKAN DAN PENCATATAN SIPIL
	2	12	01	2.09	0001	Penyediaan Jasa Pemeliharaan, Biaya Pemeliharaan, dan Pajak Kendaraan Perorangan Dinas atau Kendaraan Dinas Jabatan																	

P-RKPD KABUPATEN KONAWE KEPULAUAN | 2024

N o	Kode					Urusan / Bidang Urusan / Program / Kegiatan / Sub Kegiatan	Indikator Program / Kegiatan / Sub Kegiatan	Target Akhir Periode Renstra OPD	Realisasi Capaian RENJA OPD Tahun 2022	Prakiraan Capaian Target RENJA OPD Tahun 2023	Capaian Kinerja Dan Kerangka Pendanaan					Kelompok Sasaran	Prakiraan Maju Rencana Tahun 2025		Perangkat Daerah Penanggung Jawab				
											Target 2024		Pagu Indikatif (Rp)				Lokasi	Sumber Dana		Prioritas			
											Sebelum	Sesudah	RKPD 2024	APBD 2024	RKPD Perubahan 2024					Nasional	Daerah	Target	Pagu Indikatif (Rp)
1	2					3	4	5	6	7	8	9	10	11	12	13	14	15	16	17	18	19	20
							Jumlah Kendaraan Perorangan Dinas atau Kendaraan Dinas Jabatan yang Dipelihara dan dibayarkan Pajaknya				12 Unit	12 Unit	50,000,000	50,060,000	50,060,000	Kab. Konawe Kepulauan, Semua Kecamatan, Semua Kel/Desa	Dana Transfer Umum-Dana Alokasi Umum	-	-			50,000,000	DINAS KEPENDUDUKAN DAN PENCATATAN SIPIL
	2	12	01	2.09	0006	Pemeliharaan Peralatan dan Mesin Lainnya																	
							Jumlah Peralatan dan Mesin Lainnya yang Dipelihara				13 Unit	13 Unit	20,000,000	20,100,000	20,100,000	Kab. Konawe Kepulauan, Semua Kecamatan, Semua Kel/Desa	Dana Transfer Umum-Dana Bagi Hasil	-	-			20,000,000	DINAS KEPENDUDUKAN DAN PENCATATAN SIPIL
665	2	12	02			PROGRAM PENDAFTARAN PENDUDUK	Cakupan penerbitan KTP, KIA, KK dan Surat Ket. mutasi Penduduk				-	100 %	372,940,000	335,760,630	335,760,630							372,940,000	
	2	12	02	2.01		Pelayanan Pendaftaran Penduduk	Cakupan pendaftaran penduduk : KTP, KIA, KK	-			-	100 %	73,600,000	72,528,140	72,528,140			-	-	-		73,600,000	DINAS KEPENDUDUKAN DAN PENCATATAN SIPIL
	2	12	02	2.01	0004	Peningkatan Pelayanan Pendaftaran Penduduk																	
							Jumlah Laporan Hasil Peningkatan Pelayanan Pendaftaran Penduduk				2 Laporan	2 Laporan	46,000,000	44,954,640	44,954,640	Kab. Konawe Kepulauan, Semua Kecamatan, Semua Kel/Desa	Dana Transfer Umum-Dana Alokasi Umum	-	-			46,000,000	DINAS KEPENDUDUKAN DAN PENCATATAN SIPIL
	2	12	02	2.01	0007	Penerbitan Dokumen Atas Hasil Pelaporan Peristiwa Kependudukan																	
							Jumlah Laporan Penerbitan Dokumen Atas Hasil Pelaporan Peristiwa Kependudukan				0 Laporan	0 Laporan	27,600,000	27,573,500	27,573,500	Kab. Konawe Kepulauan, Semua Kecamatan, Semua Kel/Desa	Dana Transfer Umum-Dana Alokasi Umum	-	-			27,600,000	DINAS KEPENDUDUKAN DAN PENCATATAN SIPIL
	2	12	02	2.02		Penataan Pendaftaran Penduduk	Persentase penataan pendaftaran penduduk	-			-	100 %	107,455,000	79,481,700	79,481,700			-	-	-		107,455,000	DINAS KEPENDUDUKAN DAN PENCATATAN SIPIL
	2	12	02	2.02	0002	Pengadaan Dokumen Kependudukan selain Blangko KTP-EI, Formulir, dan Buku Terkait Pendaftaran Penduduk Sesuai dengan Kebutuhan																	
							Jumlah Dokumen Kependudukan selain Blangko KTP-EI, Formulir, dan Buku Terkait Pendaftaran Penduduk Sesuai dengan Kebutuhan yang Tersedia				2 Dokumen	2 Dokumen	107,455,000	79,481,700	79,481,700	Kab. Konawe Kepulauan, Semua Kecamatan, Semua Kel/Desa	Dana Transfer Umum-Dana Alokasi Umum	-	-			107,455,000	DINAS KEPENDUDUKAN DAN PENCATATAN SIPIL
	2	12	02	2.03		Penyelenggaraan Pendaftaran Penduduk	Persentase Penyelenggaraan Pendaftaran Penduduk	-			-	100 %	163,193,000	159,959,520	159,959,520			-	-	-		163,193,000	DINAS KEPENDUDUKAN DAN PENCATATAN SIPIL
	2	12	02	2.03	0001	Koordinasi antar Lembaga Pemerintah dan Lembaga Non-Pemerintah di Kabupaten/Kota dalam Penertiban Pelayanan Pendaftaran Penduduk																	
							Jumlah Laporan Hasil Koordinasi antar Lembaga Pemerintah dan Lembaga Non-Pemerintah di Kabupaten/Kota dalam Penertiban Pelayanan Pendaftaran Penduduk				2 Laporan	2 Laporan	65,308,000	62,086,000	62,086,000	Kab. Konawe Kepulauan, Semua Kecamatan, Semua Kel/Desa	Dana Transfer Umum-Dana Alokasi Umum	-	-			65,308,000	DINAS KEPENDUDUKAN DAN PENCATATAN SIPIL
	2	12	02	2.03	0002	Pelayanan Secara Aktif Pendaftaran Peristiwa Kependudukan dan Pencatatan Peristiwa Penting Terkait Pendaftaran Penduduk																	
							Jumlah Dokumen Hasil Pelayanan Secara Aktif Pendaftaran Peristiwa Kependudukan dan Pencatatan Peristiwa Penting Terkait Pendaftaran Penduduk				2 Dokumen	2 Dokumen	33,400,000	33,388,920	33,388,920	Kab. Konawe Kepulauan, Semua Kecamatan, Semua Kel/Desa	Dana Transfer Umum-Dana Alokasi Umum	-	-			33,400,000	DINAS KEPENDUDUKAN DAN PENCATATAN SIPIL

P-RKPD KABUPATEN KONAWE KEPULAUAN | 2024

No	Kode						Urusan / Bidang Urusan / Program / Kegiatan / Sub Kegiatan	Indikator Program / Kegiatan / Sub Kegiatan	Target Akhir Periode Renstra OPD	Realisasi Capaian RENJA OPD Tahun 2022	Prakiraan Capaian Target RENJA OPD Tahun 2023	Capaian Kinerja Dan Kerangka Pendanaan					Kelompok Sasaran	Prakiraan Maju Rencana Tahun 2025		Perangkat Daerah Penanggung Jawab													
												Target 2024		Pagu Indikatif (Rp)				Lokasi	Sumber Dana		Prioritas		Target	Pagu Indikatif (Rp)									
												Sebelum	Sesudah	RKPD 2024	APBD 2024	RKPD Perubahan 2024					Nasional	Daerah											
1	2						3	4	5	6	7	8	9	10	11	12	13	14	15	16	17	18	19	20									
	2	12	02	2.03	0005		Sosialisasi Pendaftaran Penduduk																										
							Jumlah Laporan Hasil Sosialisasi Pendaftaran Penduduk				1 Laporan	1 Laporan	64,485,000	64,484,600	64,484,600	Kab. Konawe Kepulauan, Semua Kecamatan, Semua Kel/Desa	Dana Transfer Umum-Dana Alokasi Umum	-	-			64,485,000	DINAS KEPENDUDUKAN DAN PENCATATAN SIPIL										
	2	12	02	2.04		Pembinaan dan Pengawasan Penyelenggaraan Pendaftaran Penduduk	Persentase Pembinaan dan pengawasan penyelenggaraan pendaftaran penduduk	-			-	100 %	28,692,000	23,791,270	23,791,270			-	-	-		28,692,000	DINAS KEPENDUDUKAN DAN PENCATATAN SIPIL										
	2	12	02	2.04	0003		Bimbingan Teknis Terkait Pendaftaran Penduduk																										
							Jumlah Laporan bimbingan Teknis Terkait Pendaftaran Penduduk				1 Laporan	1 Laporan	28,692,000	23,791,270	23,791,270	Kab. Konawe Kepulauan, Semua Kecamatan, Semua Kel/Desa	Dana Transfer Umum-Dana Alokasi Umum	-	-			28,692,000	DINAS KEPENDUDUKAN DAN PENCATATAN SIPIL										
666	2	12	03			PROGRAM PENCATATAN SIPIL	Cakupan penerbitan akta-akta Catatan Sipil				-	100 %	103,977,778	101,951,289	101,951,289							103,977,778											
	2	12	03	2.01		Pelayanan Pencatatan Sipil	Cakupan Pelayanan Dokumen Pencatatan Sipil	-			-	100 %	47,499,922	45,474,919	45,474,919			-	-	-		47,499,922	DINAS KEPENDUDUKAN DAN PENCATATAN SIPIL										
	2	12	03	2.01	0002		Peningkatan dalam Pelayanan Pencatatan Sipil																										
							Jumlah Layanan Pencatatan Sipil yang Ditingkatkan				2 Layanan	2 Layanan	47,499,922	45,474,919	45,474,919	Kab. Konawe Kepulauan, Semua Kecamatan, Semua Kel/Desa	Dana Transfer Umum-Dana Alokasi Umum	-	-			47,499,922	DINAS KEPENDUDUKAN DAN PENCATATAN SIPIL										
	2	12	03	2.02		Penyelenggaraan Pencatatan Sipil	Persentase Penyelenggaraan pencatatan sipil	-			-	100 %	46,477,856	46,477,350	46,477,350			-	-	-		46,477,856	DINAS KEPENDUDUKAN DAN PENCATATAN SIPIL										
	2	12	03	2.02	0001		Koordinasi dengan Kantor Kementerian yang Menyelenggarakan Urusan Pemerintahan di Bidang Agama Kabupaten/Kota dan Pengadilan Agama yang Berkaitan dengan Pencatatan Nikah, Talak, Cerai, dan Rujuk bagi Penduduk yang Beragama Islam																										
							Jumlah Laporan Hasil Koordinasi dengan Kantor Kementerian yang Menyelenggarakan Urusan Pemerintahan di Bidang Agama Kabupaten/Kota dan Pengadilan Agama yang Berkaitan dengan Pencatatan Nikah, Talak, Cerai, dan Rujuk bagi Penduduk yang Beragama Islam				2 Laporan	2 Laporan	20,737,856	20,737,760	20,737,760	Kab. Konawe Kepulauan, Semua Kecamatan, Semua Kel/Desa	Dana Transfer Umum-Dana Alokasi Umum	-	-			20,737,856	DINAS KEPENDUDUKAN DAN PENCATATAN SIPIL										
	2	12	03	2.02	0003		Koordinasi antar Lembaga Pemerintah dan Lembaga Non-Pemerintah di Kabupaten/Kota dalam Penertiban Pelayanan Pencatatan Sipil																										
							Jumlah Laporan Hasil Koordinasi Antar Lembaga Pemerintah dan Lembaga Non-Pemerintah di Kabupaten/Kota dalam Penertiban Pelayanan Pencatatan Sipil				1 Laporan	1 Laporan	25,740,000	25,739,590	25,739,590	Kab. Konawe Kepulauan, Semua Kecamatan, Semua Kel/Desa	Dana Transfer Umum-Dana Alokasi Umum	-	-			25,740,000	DINAS KEPENDUDUKAN DAN PENCATATAN SIPIL										
	2	12	03	2.03		Pembinaan dan Pengawasan Penyelenggaraan Pencatatan Sipil	Persentase Pembinaan dan pengawasan penyelenggaraan pencatatan sipil	-			-	100 %	10,000,000	9,999,020	9,999,020			-	-	-		10,000,000	DINAS KEPENDUDUKAN DAN PENCATATAN SIPIL										
	2	12	03	2.03	0001		Pengelolaan dan Pelaporan Penggunaan Blangko Dokumen Kependudukan, Formulir, dan Buku untuk Pelayanan Pencatatan Sipil																										

P-RKPD KABUPATEN KONAWE KEPULAUAN | 2024

No	Kode						Urusan / Bidang Urusan / Program / Kegiatan / Sub Kegiatan	Indikator Program / Kegiatan / Sub Kegiatan	Target Akhir Periode Renstra OPD	Realisasi Capaian RENJA OPD Tahun 2022	Prakiraan Capaian Target RENJA OPD Tahun 2023	Capaian Kinerja Dan Kerangka Pendanaan							Kelompok Sasaran	Prakiraan Maju Rencana Tahun 2025		Perangkat Daerah Penanggung Jawab		
												Target 2024		Pagu Indikatif (Rp)			Lokasi	Sumber Dana		Prioritas			Target	Pagu Indikatif (Rp)
												Sebelum	Sesudah	RKPD 2024	APBD 2024	RKPD Perubahan 2024				Nasional	Daerah			
1	2						3	4	5	6	7	8	9	10	11	12	13	14	15	16	17	18	19	20
							Jumlah Dokumen Hasil Pengelolaan dan Pelaporan Penggunaan Blangko Dokumen Kependudukan, Formulir, dan Buku untuk Pelayanan Pencatatan Sipil					1 Dokumen	1 Dokumen	10,000,000	9,999,020	9,999,020	Kab. Konawe Kepulauan, Semua Kecamatan, Semua Kel/Desa	Dana Transfer Umum-Dana Alokasi Umum	-	-			10,000,000	DINAS KEPENDUDUKAN DAN PENCATATAN SIPIL
667	2	12	04				PROGRAM PENGELOLAAN INFORMASI ADMINISTRASI KEPENDUDUKAN	Presentase Instansi yang memanfaatkan data Informasi Kependudukan				-	50 %	275,956,684	240,977,609	240,977,609							275,956,684	
	2	12	04	2.01			Pengumpulan Data Kependudukan dan Pemanfaatan dan Penyajian Database Kependudukan	Persentase Pengumpulan Data, Pemanfaatan dan Penyajian Data Base Kependudukan	-			-	100 %	104,531,484	103,783,806	103,783,806			-	-	-		104,531,484	DINAS KEPENDUDUKAN DAN PENCATATAN SIPIL
	2	12	04	2.01	0001	Pengolahan dan Penyajian Data Kependudukan																		
							Jumlah Dokumen Data Kependudukan yang Diolah dan Disajikan					2 Dokumen	2 Dokumen	38,583,364	38,582,900	38,582,900	Kab. Konawe Kepulauan, Semua Kecamatan, Semua Kel/Desa	Dana Transfer Umum-Dana Alokasi Umum	-	-			38,583,364	DINAS KEPENDUDUKAN DAN PENCATATAN SIPIL
	2	12	04	2.01	0002	Kerja Sama Pemanfaatan Data Kependudukan																		
							Jumlah Dokumen Kerja Sama Pemanfaatan Data Kependudukan					15 Dokumen	15 Dokumen	41,948,120	41,201,066	41,201,066	Kab. Konawe Kepulauan, Semua Kecamatan, Semua Kel/Desa	Dana Transfer Umum-Dana Alokasi Umum	-	-			41,948,120	DINAS KEPENDUDUKAN DAN PENCATATAN SIPIL
	2	12	04	2.01	0003	Inventarisasi Data untuk Kepentingan Pembangunan Daerah																		
							Jumlah Laporan Hasil Inventarisasi Data untuk Kepentingan Pembangunan Daerah					1 Laporan	1 Laporan	24,000,000	23,999,840	23,999,840	Kab. Konawe Kepulauan, Semua Kecamatan, Semua Kel/Desa	Dana Transfer Umum-Dana Alokasi Umum	-	-			24,000,000	DINAS KEPENDUDUKAN DAN PENCATATAN SIPIL
	2	12	04	2.03			Penyelenggaraan Pengelolaan informasi administrasi kependudukan	Persentase Penyelenggaraan pengelolaan informasi administrasi kependudukan	-			-	100 %	136,425,200	103,293,993	103,293,993			-	-	-		136,425,200	DINAS KEPENDUDUKAN DAN PENCATATAN SIPIL
	2	12	04	2.03	0003	Fasilitasi Terkait Pengelolaan Informasi Administrasi Kependudukan																		
							Jumlah Laporan Hasil Fasilitasi Pengelolaan Informasi Administrasi Kependudukan					2 Laporan	2 Laporan	136,425,200	103,293,993	103,293,993	Kab. Konawe Kepulauan, Semua Kecamatan, Semua Kel/Desa	Dana Transfer Umum-Dana Alokasi Umum	-	-			136,425,200	DINAS KEPENDUDUKAN DAN PENCATATAN SIPIL
	2	12	04	2.04			Pembinaan dan Pengawasan Pengelolaan Informasi Administrasi Kependudukan	Persentase Pembinaan dan Pengawasan pengelolaan informasi administrasi kependudukan	-			-	100 %	35,000,000	33,899,810	33,899,810			-	-	-		35,000,000	DINAS KEPENDUDUKAN DAN PENCATATAN SIPIL
	2	12	04	2.04	0003	Bimbingan Teknis Terkait Pengelolaan Informasi Administrasi Kependudukan dan Pendayagunaan Data Kependudukan																		
							Jumlah Laporan Hasil Bimbingan Teknis Terkait Pengelolaan Informasi Administrasi Kependudukan dan Pendayagunaan Data Kependudukan					1 Laporan	1 Laporan	35,000,000	33,899,810	33,899,810	Kab. Konawe Kepulauan, Semua Kecamatan, Semua Kel/Desa	Dana Transfer Umum-Dana Alokasi Umum	-	-			35,000,000	DINAS KEPENDUDUKAN DAN PENCATATAN SIPIL
						DINAS PEMBERDAYAAN MASYARAKAT DAN DESA								4,694,320,315	4,071,450,600	4,071,450,600						6,500,000		



P-RKPD KABUPATEN KONAWE KEPULAUAN | 2024

No	Kode					Urusan / Bidang Urusan / Program / Kegiatan / Sub Kegiatan	Indikator Program / Kegiatan / Sub Kegiatan	Target Akhir Periode Renstra OPD	Realisasi Capaian RENJA OPD Tahun 2022	Prakiraan Capaian Target RENJA OPD Tahun 2023	Capaian Kinerja Dan Kerangka Pendanaan						Kelompok Sasaran	Prakiraan Maju Rencana Tahun 2025		Perangkat Daerah Penanggung Jawab			
											Target 2024		Pagu Indikatif (Rp)			Lokasi		Sumber Dana	Prioritas		Target	Pagu Indikatif (Rp)	
											Sebelum	Sesudah	RKPD 2024	APBD 2024	RKPD Perubahan 2024				Nasional				Daerah
1	2					3	4	5	6	7	8	9	10	11	12	13	14	15	16	17	18	19	20
						Jumlah Laporan Keuangan Bulanan/ Triwulanan/ Semesteran SKPD dan Laporan Koordinasi Penyusunan Laporan Keuangan Bulanan/Triwulanan/Semesteran SKPD	Jumlah Laporan Keuangan				Jumlah Laporan	Jumlah Laporan	7,500,000	-	-	Kab. Konawe Kepulauan, Semua Kecamatan, Semua Kel/Desa	Dana Transfer Umum-Dana Alokasi Umum	-	-			-	DINAS PEMBERDAYAAN MASYARAKAT DAN DESA
	2	13	01	2.05		Administrasi Kepegawaian Perangkat Daerah	Cakupan Administrasi Kepegawaian Perangkat Daerah	-					54,983,274	18,800,000	18,800,000			-	-	-		-	DINAS PEMBERDAYAAN MASYARAKAT DAN DESA
	2	13	01	2.05	0002	Pengadaan Pakaian Dinas beserta Atribut Kelengkapannya																	
						Jumlah Paket Pakaian Dinas beserta Atribut Kelengkapan					Jumlah Paket	Jumlah Paket	30,433,274	18,800,000	18,800,000	Kab. Konawe Kepulauan, Semua Kecamatan, Semua Kel/Desa	Dana Transfer Umum-Dana Alokasi Umum	-	-			-	DINAS PEMBERDAYAAN MASYARAKAT DAN DESA
	2	13	01	2.05	0003	Pendataan dan Pengolahan Administrasi Kepegawaian																	
						Jumlah Dokumen Pendataan dan Pengolahan Administrasi Kepegawaian					Jumlah Dokumen	Jumlah Dokumen	3,550,000	-	-	Kab. Konawe Kepulauan, Semua Kecamatan, Semua Kel/Desa	Dana Transfer Umum-Dana Alokasi Umum	-	-			-	DINAS PEMBERDAYAAN MASYARAKAT DAN DESA
	2	13	01	2.05	0011	Bimbingan Teknis Implementasi Peraturan Perundang-Undangan																	
						Jumlah Orang yang Mengikuti Bimbingan Teknis Implementasi Peraturan Perundang-Undangan					Jumlah Orang	Jumlah Orang	21,000,000	-	-	Kab. Konawe Kepulauan, Semua Kecamatan, Semua Kel/Desa	Dana Transfer Umum-Dana Alokasi Umum	-	-			-	DINAS PEMBERDAYAAN MASYARAKAT DAN DESA
	2	13	01	2.06		Administrasi Umum Perangkat Daerah	Cakupan Administrasi Umum Perangkat Daerah	-					446,657,400	374,907,285	374,907,285			-	-	-		-	DINAS PEMBERDAYAAN MASYARAKAT DAN DESA
	2	13	01	2.06	0001	Penyediaan Komponen Instalasi Listrik/Penerangan Bangunan Kantor																	
						Jumlah Paket Komponen Instalasi Listrik/Penerangan Bangunan Kantor yang Disediakan					Jumlah Paket	Jumlah Paket	6,650,600	1,930,000	1,930,000	Kab. Konawe Kepulauan, Semua Kecamatan, Semua Kel/Desa	Dana Transfer Umum-Dana Alokasi Umum	-	-			-	DINAS PEMBERDAYAAN MASYARAKAT DAN DESA
	2	13	01	2.06	0004	Penyediaan Bahan Logistik Kantor																	
						Jumlah Paket Bahan Logistik Kantor yang Disediakan					Jumlah Paket	Jumlah Paket	25,000,000	33,235,285	33,235,285	Kab. Konawe Kepulauan, Semua Kecamatan, Semua Kel/Desa	Dana Transfer Umum-Dana Alokasi Umum	-	-			-	DINAS PEMBERDAYAAN MASYARAKAT DAN DESA
	2	13	01	2.06	0005	Penyediaan Barang Cetakan dan Penggandaan																	
						Jumlah Paket Barang Cetakan dan Penggandaan yang Disediakan					Jumlah Paket	Jumlah Paket	5,206,800	3,029,000	3,029,000	Kab. Konawe Kepulauan, Semua Kecamatan, Semua Kel/Desa	Dana Transfer Umum-Dana Alokasi Umum	-	-			-	DINAS PEMBERDAYAAN MASYARAKAT DAN DESA
	2	13	01	2.06	0006	Penyediaan Bahan Bacaan dan Peraturan Perundang-undangan																	
						Jumlah Dokumen Bahan Bacaan dan Peraturan Perundang-Undangan yang Disediakan					Jumlah Dokumen	Jumlah Dokumen	4,800,000	5,880,000	5,880,000	Kab. Konawe Kepulauan, Semua Kecamatan, Semua Kel/Desa	Dana Transfer Umum-Dana Alokasi Umum	-	-			-	DINAS PEMBERDAYAAN MASYARAKAT DAN DESA



P-RKPD KABUPATEN KONAWE KEPULAUAN | 2024

N o	Kode						Urusan / Bidang Urusan / Program / Kegiatan / Sub Kegiatan	Indikator Program / Kegiatan / Sub Kegiatan	Target Akhir Periode Renstra OPD	Realisasi Capaian RENJA OPD Tahun 2022	Prakiraan Capaian Target RENJA OPD Tahun 2023	Capaian Kinerja Dan Kerangka Pendanaan					Kelompok Sasaran	Prakiraan Maju Rencana Tahun 2025		Perangkat Daerah Penanggung Jawab				
												Target 2024		Pagu Indikatif (Rp)				Lokasi	Sumber Dana		Prioritas		Target	Pagu Indikatif (Rp)
												Sebelum	Sesudah	RKPD 2024	APBD 2024	RKPD Perubahan 2024					Nasional	Daerah		
1	2						3	4	5	6	7	8	9	10	11	12	13	14	15	16	17	18	19	20
	2	13	01	2.06	0008						Fasilitasi Kunjungan Tamu													
								Jumlah Laporan Fasilitasi Kunjungan Tamu				Jumlah Laporan	Jumlah Laporan	35,000,000	18,144,000	18,144,000	Kab. Konawe Kepulauan, Semua Kecamatan, Semua Kel/Desa	Dana Transfer Umum-Dana Alokasi Umum	-	-			-	DINAS PEMBERDAYAAN MASYARAKAT DAN DESA
	2	13	01	2.06	0009						Penyelenggaraan Rapat Koordinasi dan Konsultasi SKPD													
								Jumlah Laporan Penyelenggaraan Rapat Koordinasi dan Konsultasi SKPD				Jumlah Laporan	Jumlah Laporan	370,000,000	312,689,000	312,689,000	Kab. Konawe Kepulauan, Semua Kecamatan, Semua Kel/Desa	Dana Transfer Umum-Dana Alokasi Umum	-	-			-	DINAS PEMBERDAYAAN MASYARAKAT DAN DESA
	2	13	01	2.07				Pengadaan Barang Milik Daerah Penunjang Urusan Pemerintah Daerah	Cakupan Pengadaan Barang Milik Daerah Penunjang Urusan Pemerintah Daerah	-				25,000,000	-	-			-	9. Revolusi mental dan tata kelola pemerintahan	-		-	DINAS PEMBERDAYAAN MASYARAKAT DAN DESA
	2	13	01	2.07	0002						Pengadaan Kendaraan Dinas Operasional atau Lapangan													
								Jumlah Unit Kendaraan Dinas Operasional atau Lapangan yang Disediakan				-	1 Unit	-	-	-	Kab. Konawe Kepulauan, Semua Kecamatan, Semua Kel/Desa	Dana Transfer Umum-Dana Alokasi Umum	-	9. Revolusi mental dan tata kelola pemerintahan			-	DINAS PEMBERDAYAAN MASYARAKAT DAN DESA
	2	13	01	2.07	0006						Pengadaan Peralatan dan Mesin Lainnya													
								Jumlah Unit Peralatan dan Mesin Lainnya yang Disediakan				Jumlah Unit	Jumlah Unit	25,000,000	-	-	Kab. Konawe Kepulauan, Semua Kecamatan, Semua Kel/Desa	Dana Transfer Umum-Dana Alokasi Umum	-	-			-	DINAS PEMBERDAYAAN MASYARAKAT DAN DESA
	2	13	01	2.08				Penyediaan Jasa Penunjang Urusan Pemerintahan Daerah	Cakupan Penyediaan Jasa Penunjang Urusan Pemerintahan Daerah	-				143,871,335	109,768,000	109,768,000			-	-	-		-	DINAS PEMBERDAYAAN MASYARAKAT DAN DESA
	2	13	01	2.08	0001						Penyediaan Jasa Surat Menyurat													
								Jumlah Laporan Penyediaan Jasa Surat Menyurat				Jumlah Laporan	Jumlah Laporan	1,800,000	1,350,000	1,350,000	Kab. Konawe Kepulauan, Semua Kecamatan, Semua Kel/Desa	Dana Transfer Umum-Dana Alokasi Umum	-	-			-	DINAS PEMBERDAYAAN MASYARAKAT DAN DESA
	2	13	01	2.08	0002						Penyediaan Jasa Komunikasi, Sumber Daya Air dan Listrik													
								Jumlah Laporan Penyediaan Jasa Komunikasi, Sumber Daya Air dan Listrik yang Disediakan				Jumlah Laporan	Jumlah Laporan	12,037,000	5,918,000	5,918,000	Kab. Konawe Kepulauan, Semua Kecamatan, Semua Kel/Desa	Dana Transfer Umum-Dana Alokasi Umum	-	-			-	DINAS PEMBERDAYAAN MASYARAKAT DAN DESA
	2	13	01	2.08	0003						Penyediaan Jasa Peralatan dan Perlengkapan Kantor													
								Jumlah Laporan Penyediaan Jasa Peralatan dan Perlengkapan Kantor yang Disediakan				Jumlah Laporan	Jumlah Laporan	7,034,335	-	-	Kab. Konawe Kepulauan, Semua Kecamatan, Semua Kel/Desa	Dana Transfer Umum-Dana Alokasi Umum	-	-			-	DINAS PEMBERDAYAAN MASYARAKAT DAN DESA
	2	13	01	2.08	0004						Penyediaan Jasa Pelayanan Umum Kantor													
								Jumlah Laporan Penyediaan Jasa Pelayanan Umum Kantor yang Disediakan				jumlah Laporan	jumlah Laporan	123,000,000	102,500,000	102,500,000	Kab. Konawe Kepulauan, Semua Kecamatan,	Dana Transfer Umum-Dana Alokasi Umum	-	-			-	DINAS PEMBERDAYAAN MASYARAKAT DAN DESA

P-RKPD KABUPATEN KONAWE KEPULAUAN | 2024

N o	Kode						Urusan / Bidang Urusan / Program / Kegiatan / Sub Kegiatan	Indikator Program / Kegiatan / Sub Kegiatan	Target Akhir Periode Renstra OPD	Realisasi Capaian RENJA OPD Tahun 2022	Prakiraan Capaian Target RENJA OPD Tahun 2023	Capaian Kinerja Dan Kerangka Pendanaan						Kelompok Sasaran	Prakiraan Maju Rencana Tahun 2025		Perangkat Daerah Penanggung Jawab			
												Target 2024		Pagu Indikatif (Rp)			Lokasi		Sumber Dana	Prioritas		Target	Pagu Indikatif (Rp)	
												Sebelum	Sesudah	RKPD 2024	APBD 2024	RKPD Perubahan 2024				Nasional				Daerah
1	2						3	4	5	6	7	8	9	10	11	12	13	14	15	16	17	18	19	20
																	Semua Kel/Desa							
	2	13	01	2.09			Pemeliharaan Barang Milik Daerah Penunjang Urusan Pemerintahan Daerah	CakupanPemeliharaan Barang Milik Daerah Penunjang Urusan Pemerintah Daerah	-					141,099,972	121,690,000	121,690,000			-	-	-		-	DINAS PEMBERDAYAAN MASYARAKAT DAN DESA
	2	13	01	2.09	0001	Penyediaan Jasa Pemeliharaan, Biaya Pemeliharaan, dan Pajak Kendaraan Perorangan Dinas atau Kendaraan Dinas Jabatan																		
								Jumlah Kendaraan Perorangan Dinas atau Kendaraan Dinas Jabatan yang Dipelihara dan dibayarkan Pajaknya				Jumlah Unit	Jumlah Unit	141,099,972	121,690,000	121,690,000	Kab. Konawe Kepulauan, Semua Kecamatan, Semua Kel/Desa	Dana Transfer Umum-Dana Alokasi Umum	-	-			-	DINAS PEMBERDAYAAN MASYARAKAT DAN DESA
669	2	13	02				PROGRAM PENATAAN DESA	Jumlah Desa Berstatus Kategori Berkembang				3	3	50,000,000	-	-							-	
	2	13	02	2.01			Penyelenggaraan Penataan Desa	Cakupan Penyelenggaraan Penataan Desa	-					50,000,000	-	-			-	-	-		-	DINAS PEMBERDAYAAN MASYARAKAT DAN DESA
	2	13	02	2.01	0002	Fasilitasi Tata Wilayah Desa																		
								Jumlah Desa yang Terfasilitasi Penataan Wilayahnya				89 Desa	89 Desa	50,000,000	-	-	Kab. Konawe Kepulauan, Semua Kecamatan, Semua Kel/Desa	Dana Transfer Umum-Dana Alokasi Umum	-	-			-	DINAS PEMBERDAYAAN MASYARAKAT DAN DESA
670	2	13	03				PROGRAM PENINGKATAN KERJA SAMA DESA	Cakupan desa yang melakukan kerjasama antar desa dan / pihak lain				15	15	72,244,807	-	-							-	
	2	13	03	2.01			Fasilitasi Kerja Sama antar Desa	Cakupan Kerja Sama Antar Desa	-					72,244,807	-	-			-	-	-		-	DINAS PEMBERDAYAAN MASYARAKAT DAN DESA
	2	13	03	2.01	0001	Fasilitasi Kerja Sama Antar Desa dalam Kabupaten/Kota																		
								Jumlah Dokumen Kerja Sama Antar Desa dalam Kabupaten/Kota				Jumlah Dokumen	Jumlah Dokumen	72,244,807	-	-	Kab. Konawe Kepulauan, Semua Kecamatan, Semua Kel/Desa	Dana Transfer Umum-Dana Alokasi Umum	-	-			-	DINAS PEMBERDAYAAN MASYARAKAT DAN DESA
671	2	13	04				PROGRAM ADMINISTRASI PEMERINTAHAN DESA	Cakupan desa yang melakukan tata kelola administrasi peerintahan desa sesuai standar				50	50	393,972,469	369,546,933	369,546,933							-	
	2	13	04	2.01			Pembinaan dan Pengawasan Penyelenggaraan Administrasi Pemerintahan Desa	Cakupan Pembinaan dan Pengawasan Penyelenggaraan Administrasi Pemerintahan Desa	-					393,972,469	369,546,933	369,546,933			-	8. Pembangunan perdesaan dan perkotaan	-		-	DINAS PEMBERDAYAAN MASYARAKAT DAN DESA
	2	13	04	2.01	0001	Fasilitasi Penyelenggaraan Administrasi Pemerintahan Desa																		
								Jumlah Dokumen Penyelenggaraan Administrasi Pemerintahan Desa				Jumlah Dokumen	1 Dokumen	20,033,950	100,000,000	100,000,000	Kab. Konawe Kepulauan, Semua Kecamatan, Semua Kel/Desa	Dana Transfer Umum-Dana Alokasi Umum	-	8. Pembangunan perdesaan dan perkotaan			-	DINAS PEMBERDAYAAN MASYARAKAT DAN DESA
	2	13	04	2.01	0002	Fasilitasi Penyusunan Produk Hukum Desa																		
								Jumlah Dokumen Hasil Fasilitasi Penyusunan Produk Hukum Desa				Jumlah Dokumen	Jumlah Dokumen	46,478,419	-	-	Kab. Konawe Kepulauan, Semua Kecamatan,	Dana Transfer Umum-Dana Alokasi Umum	-	-			-	DINAS PEMBERDAYAAN MASYARAKAT DAN DESA

P-RKPD KABUPATEN KONAWE KEPULAUAN | 2024

No	Kode					Urusan / Bidang Urusan / Program / Kegiatan / Sub Kegiatan	Indikator Program / Kegiatan / Sub Kegiatan	Target Akhir Periode Renstra OPD	Realisasi Capaian RENJA OPD Tahun 2022	Prakiraan Capaian Target RENJA OPD Tahun 2023	Capaian Kinerja Dan Kerangka Pendanaan						Kelompok Sasaran	Prakiraan Maju Rencana Tahun 2025		Perangkat Daerah Penanggung Jawab			
											Target 2024		Pagu Indikatif (Rp)			Lokasi		Sumber Dana	Prioritas		Target	Pagu Indikatif (Rp)	
											Sebelum	Sesudah	RKPD 2024	APBD 2024	RKPD Perubahan 2024				Nasional				Daerah
1	2					3	4	5	6	7	8	9	10	11	12	13	14	15	16	17	18	19	20
																Semua Kel/Desa							
	2	13	04	2.01	0004	Fasilitasi Pengelolaan Keuangan Desa																	
							Jumlah Dokumen Hasil Fasilitasi Pengelolaan Keuangan Desa				Jumlah Dokumen	Jumlah Dokumen	30,000,000	-	-	Kab. Konawe Kepulauan, Semua Kecamatan, Semua Kel/Desa	Dana Transfer Umum-Dana Alokasi Umum	-	-			-	DINAS PEMBERDAYAAN MASYARAKAT DAN DESA
	2	13	04	2.01	0008	Pembinaan dan Pemberdayaan BUM Desa dan Lembaga Kerja Sama antar Desa																	
							Jumlah Dokumen Hasil Pembinaan dan Pemberdayaan BUM Desa dan Lembaga Kerja Sama antar Desa				Jumlah Dokumen	1 Dokumen	36,230,050	130,199,920	130,199,920	Kab. Konawe Kepulauan, Semua Kecamatan, Semua Kel/Desa	Dana Transfer Umum-Dana Alokasi Umum	-	8. Pembangunan perdesaan dan perkotaan			-	DINAS PEMBERDAYAAN MASYARAKAT DAN DESA
	2	13	04	2.01	0012	Fasilitasi Manajemen Pemerintahan Desa																	
							Jumlah Dokumen Hasil Fasilitasi Manajemen Pemerintahan Desa				Jumlah Dokumen	Jumlah Dokumen	36,230,050	-	-	Kab. Konawe Kepulauan, Semua Kecamatan, Semua Kel/Desa	Dana Transfer Umum-Dana Alokasi Umum	-	-			-	DINAS PEMBERDAYAAN MASYARAKAT DAN DESA
	2	13	04	2.01	0014	Pembinaan Peningkatan Kapasitas Anggota BPD																	
							Jumlah Anggota BPD yang Mengikuti Pembinaan Peningkatan Kapasitas				Jumlah Orang	Jumlah Orang	25,000,000	-	-	Kab. Konawe Kepulauan, Semua Kecamatan, Semua Kel/Desa	Dana Transfer Umum-Dana Alokasi Umum	-	-			-	DINAS PEMBERDAYAAN MASYARAKAT DAN DESA
	2	13	04	2.01	0018	Fasilitasi Evaluasi Perkembangan Desa serta Lomba Desa dan Kelurahan																	
							Jumlah Dokumen Hasil Evaluasi Perkembangan Desa serta Lomba Desa dan Kelurahan				Jumlah Dokumen	1 Dokumen	200,000,000	139,347,013	139,347,013	Kab. Konawe Kepulauan, Semua Kecamatan, Semua Kel/Desa	Dana Transfer Umum-Dana Alokasi Umum	-	8. Pembangunan perdesaan dan perkotaan			-	DINAS PEMBERDAYAAN MASYARAKAT DAN DESA
672	2	13	05			PROGRAM PEMBERDAYAAN LEMBAGA KEMASYARAKATAN, LEMBAGA ADAT DAN MASYARAKAT HUKUM ADAT	Cakupan partisipasi aktif kelembagaan desa dalam pembangunan				45	45	1,628,772,590	1,899,451,716	1,899,451,716							-	
	2	13	05	2.01		Pemberdayaan Lembaga Kemasyarakatan yang Bergerak di Bidang Pemberdayaan Desa dan Lembaga Adat Tingkat Daerah Kabupaten/Kota serta Pemberdayaan Masyarakat Hukum Adat yang Masyarakat Hukum Adat yang Sama dalam Daerah Kabupaten/Kota	Cakupan Pemberdayaan Lembaga Kemasyarakatan yang Bergerak di Bidang Pemberdayaan Desa dan Lembaga Adat Tingkat Daerah Kabupaten/Kota serta Pemberdayaan Masyarakat Hukum Adat yang Masyarakat Hukum Adat yang Sama dalam Daerah Kabupaten/Kota	-					1,628,772,590	1,899,451,716	1,899,451,716			-	-	-		-	DINAS PEMBERDAYAAN MASYARAKAT DAN DESA
	2	13	05	2.01	0003	Peningkatan Kapasitas Kelembagaan Lembaga Kemasyarakatan Desa/Kelurahan (RT, RW, PKK, Posyandu, LPM, dan Karang Taruna), Lembaga Adat Desa/Kelurahan dan Masyarakat Hukum Adat																	

P-RKPD KABUPATEN KONAWE KEPULAUAN | 2024

N o	Kode					Urusan / Bidang Urusan / Program / Kegiatan / Sub Kegiatan	Indikator Program / Kegiatan / Sub Kegiatan	Target Akhir Periode Renstra OPD	Realisasi Capaian RENJA OPD Tahun 2022	Prakiraan Capaian Target RENJA OPD Tahun 2023	Capaian Kinerja Dan Kerangka Pendanaan					Kelompok Sasaran	Prakiraan Maju Rencana Tahun 2025		Perangkat Daerah Penanggung Jawab				
											Target 2024		Pagu Indikatif (Rp)				Lokasi	Sumber Dana		Prioritas			
											Sebelum	Sesudah	RKPD 2024	APBD 2024	RKPD Perubahan 2024					Nasional	Daerah		
1	2					3	4	5	6	7	8	9	10	11	12	13	14	15	16	17	18	19	20
						Jumlah Lembaga Kemasyarakatan Desa/Kelurahan (RT, RW, PKK, Posyandu, LPM, dan Karang Taruna), Lembaga Adat Desa/Kelurahan dan Masyarakat Hukum Adat yang Ditingkatkan Kapasitasnya				-	-	-	100,000,000	100,000,000	Kab. Konawe Kepulauan, Wawonii Barat, Semua Kel/Desa	DAU yang Ditentukan Penggunaannya Bidang Pendidikan	-	-			-	DINAS PEMBERDAYAAN MASYARAKAT DAN DESA	
	2	13	05	2.01	0006	Fasilitasi Pemerintah Desa dalam Pemanfaatan Teknologi Tepat Guna																	
						Jumlah Laporan Hasil Fasilitasi Pemerintah Desa dalam Pemanfaatan Teknologi Tepat Guna				Jumlah Laporan	Jumlah Laporan	257,516,000	201,604,000	201,604,000	Kab. Konawe Kepulauan, Semua Kecamatan, Semua Kel/Desa	Dana Transfer Umum-Dana Alokasi Umum	-	-			-	DINAS PEMBERDAYAAN MASYARAKAT DAN DESA	
	2	13	05	2.01	0007	Fasilitasi Bulan Bhakti Gotong Royong Masyarakat																	
						Jumlah Laporan Hasil Fasilitasi Bulan Bhakti Gotong Royong Masyarakat				Jumlah Laporan	Jumlah Laporan	121,170,430	168,701,741	168,701,741	Kab. Konawe Kepulauan, Semua Kecamatan, Semua Kel/Desa	Dana Transfer Umum-Dana Alokasi Umum	-	-			-	DINAS PEMBERDAYAAN MASYARAKAT DAN DESA	
	2	13	05	2.01	0009	Fasilitasi Tim Penggerak PKK dalam Penyelenggaraan Gerakan Pemberdayaan Masyarakat dan Kesejahteraan Keluarga																	
						Jumlah Dokumen Hasil Fasilitasi Tim Penggerak PKK dalam Penyelenggaraan Gerakan Pemberdayaan Masyarakat dan Kesejahteraan Keluarga				Jumlah Dokumen	Jumlah Dokumen	1,250,086,160	1,429,145,975	1,429,145,975	Kab. Konawe Kepulauan, Semua Kecamatan, Semua Kel/Desa	Dana Transfer Umum-Dana Alokasi Umum	-	-			-	DINAS PEMBERDAYAAN MASYARAKAT DAN DESA	
						DINAS KEPENDUDUKAN KELUARGA BERENCANA, PEMBERDAYAAN PEREMPUAN DAN PERLINDUNGAN ANAK						7,373,022,184	7,220,320,400	7,435,451,528						7,440,041,128			
	2					URUSAN PEMERINTAHAN WAJIB YANG TIDAK BERKAITAN DENGAN PELAYANAN DASAR						7,373,022,184	7,220,320,400	7,435,451,528						7,440,041,128			
	2	08				URUSAN PEMERINTAHAN BIDANG PEMBERDAYAAN PEREMPUAN DAN PERLINDUNGAN ANAK						3,448,358,184	2,592,465,400	2,807,596,528						3,319,181,728			
673	2	08	02			PROGRAM PENGARUSUTAMAAN GENDER DAN PEMBERDAYAAN PEREMPUAN	Cakupan Partisipasi Angkatan Kerja (TPAK) Perempuan				80 %	80 %	222,884,000	222,500,000	222,500,000						234,028,000		
	2	08	02	2.01		Pelebagaan Pengarusutamaan Gender (PUG) pada Lembaga Pemerintah Kewenangan Kabupaten/Kota	persentase Pelebagaan PUG yang dilaksanakan	-			20 %	20 %	201,984,000	51,600,000	51,600,000			-	-	-		212,083,000	DINAS KEPENDUDUKAN KELUARGA BERENCANA, PEMBERDAYAAN PEREMPUAN DAN PERLINDUNGAN ANAK
	2	08	02	2.01	0002	koordinasi dan Sinkronisasi Pelaksanaan PUG Kewenangan Kabupaten/Kota																	
						Jumlah Dokumen Hasil Koordinasi dan Sinkronisasi Pelaksanaan Pengarustamaan Gender (PUG) Kewenangan Kabupaten/Kota				5 Dokumen	5 Dokumen	82,184,000	23,773,000	23,773,000	Kab. Konawe Kepulauan, Semua Kecamatan, Semua Kel/Desa	Dana Transfer Umum-Dana Alokasi Umum	-	-			86,293,000	DINAS KEPENDUDUKAN KELUARGA BERENCANA, PEMBERDAYAAN PEREMPUAN DAN PERLINDUNGAN ANAK	
	2	08	02	2.01	0003	Advokasi Kebijakan dan Pendampingan Pelaksanaan PUG termasuk PPRG																	

P-RKPD KABUPATEN KONAWE KEPULAUAN | 2024

N o	Kode					Urusan / Bidang Urusan / Program / Kegiatan / Sub Kegiatan	Indikator Program / Kegiatan / Sub Kegiatan	Target Akhir Periode Renstra OPD	Realisasi Capaian RENJA OPD Tahun 2022	Prakiraan Capaian Target RENJA OPD Tahun 2023	Capaian Kinerja Dan Kerangka Pendanaan										Kelompok Sasaran	Prakiraan Maju Rencana Tahun 2025		Perangkat Daerah Penanggung Jawab
											Target 2024		Pagu Indikatif (Rp)			Lokasi	Sumber Dana	Prioritas		Target		Pagu Indikatif (Rp)		
											Sebelum	Sesudah	RKPD 2024	APBD 2024	RKPD Perubahan 2024			Nasional	Daerah					
1	2					3	4	5	6	7	8	9	10	11	12	13	14	15	16	17	18	19	20	
							Jumlah Perangkat Daerah yang Mendapat Advokasi Kebijakan dan Pendampingan Pelaksanaan Pengarustamaan Gender (PUG) Termasuk Perencaan Pembangunan Responsif Gender (PPRG) Kewenangan Kabupaten/Kota				32 Perangkat Daerah	32 Perangkat Daerah	98,900,000	14,877,000	14,877,000	Kab. Konawe Kepulauan, Semua Kecamatan, Semua Kel/Desa	Dana Transfer Umum-Dana Alokasi Umum	-	-			103,845,000	DINAS KEPENDUDUKAN KELUARGA BERENCANA, PEMBERDAYAAN PEREMPUAN DAN PERLINDUNGAN ANAK	
	2	08	02	2.01	0008	Sosialisasi kebijakan penyelenggaraan PUG kewenangan Kab/Kota																		
							Jumlah peserta sosialisasi kebijakan penyelenggaraan PUG tingkat Kab/Kota				32 Orang	32 Orang	20,900,000	12,950,000	12,950,000	Kab. Konawe Kepulauan, Semua Kecamatan, Semua Kel/Desa	Dana Transfer Umum-Dana Alokasi Umum	-	-			21,945,000	DINAS KEPENDUDUKAN KELUARGA BERENCANA, PEMBERDAYAAN PEREMPUAN DAN PERLINDUNGAN ANAK	
	2	08	02	2.02		Pemberdayaan Perempuan Bidang Politik, Hukum, Sosial, dan Ekonomi pada Organisasi Kemasyarakatan Kewenangan Kabupaten/Kota	Terlaksananya Sosialisasi Peningkatan Partisipasi Perempuan di Bidang Politik, Hukum, Sosial dan Ekonomi Kewenangan Kabupaten/Kota	-			-	1 kegiatan	20,900,000	170,900,000	170,900,000			-	-	-		21,945,000	DINAS KEPENDUDUKAN KELUARGA BERENCANA, PEMBERDAYAAN PEREMPUAN DAN PERLINDUNGAN ANAK	
	2	08	02	2.02	0001	Sosialisasi Peningkatan Partisipasi Perempuan di Bidang Politik, Hukum, Sosial dan Ekonomi																		
							Jumlah Dokumen Hasil Sosialisasi Peningkatan Partisipasi Perempuan di Bidang Politik, Hukum, Sosial dan Ekonomi Kewenangan Kabupaten/Kota				1 Dokumen	1 Dokumen	20,900,000	170,900,000	170,900,000	Kab. Konawe Kepulauan, Semua Kecamatan, Semua Kel/Desa	Dana Transfer Umum-Dana Alokasi Umum	-	-			21,945,000	DINAS KEPENDUDUKAN KELUARGA BERENCANA, PEMBERDAYAAN PEREMPUAN DAN PERLINDUNGAN ANAK	
674	2	08	03			PROGRAM PERLINDUNGAN PEREMPUAN	%Penurunan angka Kekerasan Terhadap Perempuan				-	25 %	241,700,000	353,800,000	353,800,000							253,785,000		
	2	08	03	2.01		Pencegahan Kekerasan Terhadap Perempuan Lingkup Daerah Kabupaten/Kota	Jumlah Laporan Kasus yang diselesaikan oleh Unit PPA	-			-	8 %	20,900,000	151,100,000	151,100,000			-	-	-		21,945,000	DINAS KEPENDUDUKAN KELUARGA BERENCANA, PEMBERDAYAAN PEREMPUAN DAN PERLINDUNGAN ANAK	
	2	08	03	2.01	0002	Advokasi Kebijakan dan Pendampingan Layanan Perlindungan Perempuan Kewenangan Kabupaten/Kota																		
							Jumlah Perangkat Daerah yang Mendapat Advokasi dan Pendampingan Layanan Perlindungan Perempuan Kewenangan Kabupaten/Kota				32 Perangkat Daerah	32 Perangkat Daerah	20,900,000	151,100,000	151,100,000	Kab. Konawe Kepulauan, Semua Kecamatan, Semua Kel/Desa	Dana Transfer Umum-Dana Alokasi Umum	-	-			21,945,000	DINAS KEPENDUDUKAN KELUARGA BERENCANA, PEMBERDAYAAN PEREMPUAN DAN PERLINDUNGAN ANAK	

P-RKPD KABUPATEN KONAWE KEPULAUAN | 2024

No	Kode					Urusan / Bidang Urusan / Program / Kegiatan / Sub Kegiatan	Indikator Program / Kegiatan / Sub Kegiatan	Target Akhir Periode Renstra OPD	Realisasi Capaian RENJA OPD Tahun 2022	Prakiraan Capaian Target RENJA OPD Tahun 2023	Capaian Kinerja Dan Kerangka Pendanaan						Kelompok Sasaran	Prakiraan Maju Rencana Tahun 2025		Perangkat Daerah Penanggung Jawab			
											Target 2024		Pagu Indikatif (Rp)			Lokasi		Sumber Dana	Prioritas		Target	Pagu Indikatif (Rp)	
											Sebelum	Sesudah	RKPD 2024	APBD 2024	RKPD Perubahan 2024				Nasional				Daerah
1	2					3	4	5	6	7	8	9	10	11	12	13	14	15	16	17	18	19	20
	2	08	03	2.02		Penyediaan Layanan Rujukan Lanjutan bagi Perempuan Korban Kekerasan yang Memerlukan Koordinasi Kewenangan Kabupaten/Kota	Jumlah Layanan Rujukan Lanjutan yang diberikan oleh Unit PPA	-			-	7 kasus	220,800,000	202,700,000	202,700,000			-	-	-		231,840,000	DINAS KEPENDUDUKAN KELUARGA BERENCANA, PEMBERDAYAAN PEREMPUAN DAN PERLINDUNGAN ANAK
	2	08	03	2.02	0001	Penyediaan Layanan Pengaduan Masyarakat bagi Perempuan Korban Kekerasan Kewenangan Kabupaten/Kota																	
							Jumlah Perempuan Korban Kekerasan Tingkat Kabupaten/Kota yang Mendapatkan Layanan Pengaduan				24 Orang	24 Orang	220,800,000	202,700,000	202,700,000	Kab. Konawe Kepulauan, Semua Kecamatan, Semua Kel/Desa	Dana Transfer Umum-Dana Alokasi Umum	-	-			231,840,000	DINAS KEPENDUDUKAN KELUARGA BERENCANA, PEMBERDAYAAN PEREMPUAN DAN PERLINDUNGAN ANAK
675	2	08	04			PROGRAM PENINGKATAN KUALITAS KELUARGA	Cakupan Usaha Ekonomi Perempuan				-	45 %	29,500,000	27,500,000	27,500,000							30,975,000	
	2	08	04	2.02		Penguatan dan Pengembangan Lembaga Penyedia Layanan Peningkatan Kualitas Keluarga dalam Mewujudkan KG dan Hak Anak yang Wilayah Kerjanya dalam Daerah Kabupaten/Kota	-	-			-	-	29,500,000	27,500,000	27,500,000			-	-	-		30,975,000	DINAS KEPENDUDUKAN KELUARGA BERENCANA, PEMBERDAYAAN PEREMPUAN DAN PERLINDUNGAN ANAK
	2	08	04	2.02	0001	Advokasi Kebijakan dan Pendampingan Pengembangan Lembaga Penyedia Layanan Peningkatan Kualitas Keluarga Tingkat Daerah Kabupaten/Kota																	
							Jumlah Lembaga Penyedia Layanan Peningkatan Kualitas Keluarga yang mendapat Advokasi dan Pendampingan				1 Lembaga	1 Lembaga	29,500,000	27,500,000	27,500,000	Kab. Konawe Kepulauan, Semua Kecamatan, Semua Kel/Desa	Dana Transfer Umum-Dana Alokasi Umum	-	-			30,975,000	DINAS KEPENDUDUKAN KELUARGA BERENCANA, PEMBERDAYAAN PEREMPUAN DAN PERLINDUNGAN ANAK
676	2	08	06			PROGRAM PEMENUHAN HAK ANAK (PHA)	Jumlah Indikator KLA yang terlaksana				-	40 %	485,115,000	164,116,000	164,116,000							509,369,950	
	2	08	06	2.02		Penguatan dan Pengembangan Lembaga Penyedia Layanan Peningkatan Kualitas Hidup Anak Kewenangan Kabupaten/Kota	Cakupan pembentukan forum anak Kabupaten, kecamatan, kelurahan dan desa	-			-	40 %	485,115,000	164,116,000	164,116,000			-	-	-		509,369,950	DINAS KEPENDUDUKAN KELUARGA BERENCANA, PEMBERDAYAAN PEREMPUAN DAN PERLINDUNGAN ANAK
	2	08	06	2.02	0001	Penyediaan Layanan Peningkatan Kualitas Hidup Anak Kewenangan Kabupaten/Kota																	
							Jumlah Anak yang Mendapatkan Layanan Peningkatan Kualitas Hidup Anak Kewenangan Kabupaten/Kota				200 Orang	200 Orang	401,979,000	120,000,000	120,000,000	Kab. Konawe Kepulauan, Semua Kecamatan, Semua Kel/Desa	Dana Transfer Umum-Dana Alokasi Umum	-	-			422,077,950	DINAS KEPENDUDUKAN KELUARGA BERENCANA, PEMBERDAYAAN PEREMPUAN DAN PERLINDUNGAN ANAK
	2	08	06	2.02	0002	Koordinasi dan Sinkronisasi Pelaksanaan Pendampingan Peningkatan Kualitas Hidup Anak Tingkat Daerah Kabupaten/Kota																	

P-RKPD KABUPATEN KONAWE KEPULAUAN | 2024

No	Kode					Urusan / Bidang Urusan / Program / Kegiatan / Sub Kegiatan	Indikator Program / Kegiatan / Sub Kegiatan	Target Akhir Periode Renstra OPD	Realisasi Capaian RENJA OPD Tahun 2022	Prakiraan Capaian Target RENJA OPD Tahun 2023	Capaian Kinerja Dan Kerangka Pendanaan										Kelompok Sasaran	Prakiraan Maju Rencana Tahun 2025		Perangkat Daerah Penanggung Jawab		
											Target 2024		Pagu Indikatif (Rp)			Lokasi	Sumber Dana	Prioritas		Target		Pagu Indikatif (Rp)				
											Sebelum	Sesudah	RKPD 2024	APBD 2024	RKPD Perubahan 2024			Nasional	Daerah							
1	2					3	4	5	6	7	8	9	10	11	12	13	14	15	16	17	18	19	20			
							Jumlah Dokumen Hasil Koordinasi dan Sinkronisasi Pelaksanaan Peningkatan Kualitas Hidup Anak Kewenangan Kabupaten/Kota				7 Dokumen	7 Dokumen	83,136,000	44,116,000	44,116,000	Kab. Konawe Kepulauan, Semua Kecamatan, Semua Kel/Desa	Dana Transfer Umum-Dana Alokasi Umum	-	-			87,292,000	DINAS KEPENDUDUKAN KELUARGA BERENCANA, PEMBERDAYAAN PEREMPUAN DAN PERLINDUNGAN ANAK			
677	2	08	07				PROGRAM PERLINDUNGAN KHUSUS ANAK	%Penurunan kasus kekerasan terhadap anak				-	20 %	120,000,000	120,000,000	120,000,000						126,000,000				
	2	08	07	2.02			Penyediaan Layanan bagi Anak yang Memerlukan Perlindungan Khusus yang Memerlukan Koordinasi Tingkat Daerah Kabupaten/Kota	%Penurunan angka Kekerasan Terhadap Anak	-			-	7 %	120,000,000	120,000,000	120,000,000			-	-	-		126,000,000	DINAS KEPENDUDUKAN KELUARGA BERENCANA, PEMBERDAYAAN PEREMPUAN DAN PERLINDUNGAN ANAK		
	2	08	07	2.02	0005	Penyediaan Layanan Pengaduan Masyarakat bagi Anak yang Memerlukan Perlindungan Khusus Tingkat Daerah Kabupaten/Kota																			126,000,000	DINAS KEPENDUDUKAN KELUARGA BERENCANA, PEMBERDAYAAN PEREMPUAN DAN PERLINDUNGAN ANAK
							Jumlah AMPK yang mendapatkan layanan pengaduan				12 Orang	12 Orang	120,000,000	120,000,000	120,000,000	Kab. Konawe Kepulauan, Semua Kecamatan, Semua Kel/Desa	Dana Transfer Umum-Dana Alokasi Umum	-	-			126,000,000	DINAS KEPENDUDUKAN KELUARGA BERENCANA, PEMBERDAYAAN PEREMPUAN DAN PERLINDUNGAN ANAK			
678	2	08	01				PROGRAM PENUNJANG URUSAN PEMERINTAHAN DAERAH KABUPATEN/KOTA	-				-	-	2,349,159,184	1,704,549,400	1,919,680,528						2,165,023,778				
	2	08	01	2.01			Perencanaan, Penganggaran, dan Evaluasi Kinerja Perangkat Daerah	-	-			-	-	36,500,000	36,500,000	36,500,000			-	-	-		38,325,000	DINAS KEPENDUDUKAN KELUARGA BERENCANA, PEMBERDAYAAN PEREMPUAN DAN PERLINDUNGAN ANAK		
	2	08	01	2.01	0001	Penyusunan Dokumen Perencanaan Perangkat Daerah																				
							Jumlah Dokumen Perencanaan Perangkat Daerah				12 Dokumen	12 Dokumen	6,500,000	6,500,000	6,500,000	Kab. Konawe Kepulauan, Semua Kecamatan, Semua Kel/Desa	Dana Transfer Umum-Dana Alokasi Umum	-	-			6,825,000	DINAS KEPENDUDUKAN KELUARGA BERENCANA, PEMBERDAYAAN PEREMPUAN DAN PERLINDUNGAN ANAK			
	2	08	01	2.01	0006	Koordinasi dan Penyusunan Laporan Capaian Kinerja dan Ikhtisar Realisasi Kinerja SKPD																				
							Jumlah Laporan Capaian Kinerja dan Ikhtisar Realisasi Kinerja SKPD dan Laporan Hasil Koordinasi Penyusunan Laporan Capaian Kinerja dan Ikhtisar Realisasi Kinerja SKPD				4 Laporan	4 Laporan	15,000,000	15,000,000	15,000,000	Kab. Konawe Kepulauan, Semua Kecamatan, Semua Kel/Desa	Dana Transfer Umum-Dana Alokasi Umum	-	-			15,750,000	DINAS KEPENDUDUKAN KELUARGA BERENCANA, PEMBERDAYAAN PEREMPUAN DAN PERLINDUNGAN ANAK			

P-RKPD KABUPATEN KONAWE KEPULAUAN | 2024

N o	Kode						Urusan / Bidang Urusan / Program / Kegiatan / Sub Kegiatan	Indikator Program / Kegiatan / Sub Kegiatan	Target Akhir Periode Renstra OPD	Realisasi Capaian RENJA OPD Tahun 2022	Prakiraan Capaian Target RENJA OPD Tahun 2023	Capaian Kinerja Dan Kerangka Pendanaan						Kelompok Sasaran	Prakiraan Maju Rencana Tahun 2025		Perangkat Daerah Penanggung Jawab				
												Target 2024		Pagu Indikatif (Rp)			Lokasi		Sumber Dana	Prioritas		Target	Pagu Indikatif (Rp)		
												Sebelum	Sesudah	RKPD 2024	APBD 2024	RKPD Perubahan 2024				Nasional				Daerah	
1	2						3	4	5	6	7	8	9	10	11	12	13	14	15	16	17	18	19	20	
	2	08	01	2.01	0007						Evaluasi Kinerja Perangkat Daerah														
								Jumlah Laporan Evaluasi Kinerja Perangkat Daerah				1 Laporan	1 Laporan	15,000,000	15,000,000	15,000,000	Kab. Konawe Kepulauan, Semua Kecamatan, Semua Kel/Desa	Dana Transfer Umum-Dana Alokasi Umum	-	-			15,750,000	DINAS KEPENDUDUKAN KELUARGA BERENCANA, PEMBERDAYAAN PEREMPUAN DAN PERLINDUNGAN ANAK	
	2	08	01	2.02				Administrasi Keuangan Perangkat Daerah	-	-			-	-	1,700,394,184	1,206,665,400	1,206,665,400			-	-	-		1,422,446,528	DINAS KEPENDUDUKAN KELUARGA BERENCANA, PEMBERDAYAAN PEREMPUAN DAN PERLINDUNGAN ANAK
	2	08	01	2.02	0001						Penyediaan Gaji dan Tunjangan ASN														
								Jumlah Orang yang Menerima Gaji dan Tunjangan ASN				19 Orang/bulan	20 Orang/bulan	1,687,394,184	1,193,665,400	1,408,796,528	Kab. Konawe Kepulauan, Semua Kecamatan, Semua Kel/Desa	Dana Transfer Umum-Dana Alokasi Umum	-	-			1,408,796,528	DINAS KEPENDUDUKAN KELUARGA BERENCANA, PEMBERDAYAAN PEREMPUAN DAN PERLINDUNGAN ANAK	
	2	08	01	2.02	0005						Koordinasi dan Penyusunan Laporan Keuangan Akhir Tahun SKPD														
								Jumlah Laporan Keuangan Akhir Tahun SKPD dan Laporan Hasil Koordinasi Penyusunan Laporan Keuangan Akhir Tahun SKPD				1 Laporan	1 Laporan	6,500,000	6,500,000	6,500,000	Kab. Konawe Kepulauan, Semua Kecamatan, Semua Kel/Desa	Dana Transfer Umum-Dana Alokasi Umum	-	-			6,825,000	DINAS KEPENDUDUKAN KELUARGA BERENCANA, PEMBERDAYAAN PEREMPUAN DAN PERLINDUNGAN ANAK	
	2	08	01	2.02	0008						Penyusunan Pelaporan dan Analisis Prognosis Realisasi Anggaran														
								Jumlah Dokumen Pelaporan dan Analisis Prognosis Realisasi Anggaran				1 Dokumen	1 Dokumen	6,500,000	6,500,000	6,500,000	Kab. Konawe Kepulauan, Semua Kecamatan, Semua Kel/Desa	Dana Transfer Umum-Dana Alokasi Umum	-	-			6,825,000	DINAS KEPENDUDUKAN KELUARGA BERENCANA, PEMBERDAYAAN PEREMPUAN DAN PERLINDUNGAN ANAK	
	2	08	01	2.05				Administrasi Kepegawaian Perangkat Daerah	-	-			-	-	120,800,000	20,800,000	20,800,000			-	-	-		126,840,000	DINAS KEPENDUDUKAN KELUARGA BERENCANA, PEMBERDAYAAN PEREMPUAN DAN PERLINDUNGAN ANAK
	2	08	01	2.05	0002						Pengadaan Pakaian Dinas beserta Atribut Kelengkapannya														



P-RKPD KABUPATEN KONAWE KEPULAUAN | 2024

N o	Kode					Urusan / Bidang Urusan / Program / Kegiatan / Sub Kegiatan	Indikator Program / Kegiatan / Sub Kegiatan	Target Akhir Periode Renstra OPD	Realisasi Capaian RENJA OPD Tahun 2022	Prakiraan Capaian Target RENJA OPD Tahun 2023	Capaian Kinerja Dan Kerangka Pendanaan										Kelompok Sasaran	Prakiraan Maju Rencana Tahun 2025		Perangkat Daerah Penanggung Jawab
											Target 2024		Pagu Indikatif (Rp)			Lokasi	Sumber Dana	Prioritas		Target		Pagu Indikatif (Rp)		
											Sebelum	Sesudah	RKPD 2024	APBD 2024	RKPD Perubahan 2024			Nasional	Daerah					
1	2					3	4	5	6	7	8	9	10	11	12	13	14	15	16	17	18	19	20	
							Jumlah Paket Pakaian Dinas beserta Atribut Kelengkapan				26 Paket	26 Paket	20,800,000	20,800,000	20,800,000	Kab. Konawe Kepulauan, Semua Kecamatan, Semua Kel/Desa	Dana Transfer Umum-Dana Alokasi Umum	-	-			21,840,000	DINAS KEPENDUDUKAN KELUARGA BERENCANA, PEMBERDAYAAN PEREMPUAN DAN PERLINDUNGAN ANAK	
	2	08	01	2.05	0011	Bimbingan Teknis Implementasi Peraturan Perundang-Undangan																		
							Jumlah Orang yang Mengikuti Bimbingan Teknis Implementasi Peraturan Perundang-Undangan				19 Orang	19 Orang	100,000,000	-	-	Kab. Konawe Kepulauan, Semua Kecamatan, Semua Kel/Desa	Dana Transfer Umum-Dana Alokasi Umum	-	-			105,000,000	DINAS KEPENDUDUKAN KELUARGA BERENCANA, PEMBERDAYAAN PEREMPUAN DAN PERLINDUNGAN ANAK	
	2	08	01	2.06		Administrasi Umum Perangkat Daerah	-	-			-	-	396,565,000	378,574,000	378,574,000			-	-	-		416,393,250	DINAS KEPENDUDUKAN KELUARGA BERENCANA, PEMBERDAYAAN PEREMPUAN DAN PERLINDUNGAN ANAK	
	2	08	01	2.06	0001	Penyediaan Komponen Instalasi Listrik/Penerangan Bangunan Kantor																		
							Jumlah Paket Komponen Instalasi Listrik/Penerangan Bangunan Kantor yang Disediakan				1 Paket	1 Paket	1,500,000	1,500,000	1,500,000	Kab. Konawe Kepulauan, Semua Kecamatan, Semua Kel/Desa	Dana Transfer Umum-Dana Alokasi Umum	-	-			1,575,000	DINAS KEPENDUDUKAN KELUARGA BERENCANA, PEMBERDAYAAN PEREMPUAN DAN PERLINDUNGAN ANAK	
	2	08	01	2.06	0004	Penyediaan Bahan Logistik Kantor																		
							Jumlah Paket Bahan Logistik Kantor yang Disediakan				1 Paket	1 Paket	55,065,000	92,059,000	30,695,000	Kab. Konawe Kepulauan, Semua Kecamatan, Semua Kel/Desa	Dana Transfer Umum-Dana Alokasi Umum	-	-			57,818,250	DINAS KEPENDUDUKAN KELUARGA BERENCANA, PEMBERDAYAAN PEREMPUAN DAN PERLINDUNGAN ANAK	
	2	08	01	2.06	0005	Penyediaan Barang Cetak dan Penggandaan																		
							Jumlah Paket Barang Cetak dan Penggandaan yang Disediakan				1 Paket	1 Paket	10,000,000	10,000,000	10,000,000	Kab. Konawe Kepulauan, Semua Kecamatan, Semua Kel/Desa	Dana Transfer Umum-Dana Alokasi Umum	-	-			10,500,000	DINAS KEPENDUDUKAN KELUARGA BERENCANA, PEMBERDAYAAN PEREMPUAN DAN PERLINDUNGAN ANAK	
	2	08	01	2.06	0006	Penyediaan Bahan Bacaan dan Peraturan Perundang-undangan																		

P-RKPD KABUPATEN KONAWE KEPULAUAN | 2024

N o	Kode					Urusan / Bidang Urusan / Program / Kegiatan / Sub Kegiatan	Indikator Program / Kegiatan / Sub Kegiatan	Target Akhir Periode Renstra OPD	Realisasi Capaian RENJA OPD Tahun 2022	Prakiraan Capaian Target RENJA OPD Tahun 2023	Capaian Kinerja Dan Kerangka Pendanaan						Kelompok Sasaran	Prakiraan Maju Rencana Tahun 2025		Perangkat Daerah Penanggung Jawab			
											Target 2024		Pagu Indikatif (Rp)			Lokasi		Sumber Dana	Prioritas		Target	Pagu Indikatif (Rp)	
											Sebelum	Sesudah	RKPD 2024	APBD 2024	RKPD Perubahan 2024				Nasional				Daerah
1	2					3	4	5	6	7	8	9	10	11	12	13	14	15	16	17	18	19	20
							Jumlah Dokumen Bahan Bacaan dan Peraturan Perundang-Undangan yang Disediakan				1 Dokumen	1 Dokumen	5,000,000	5,000,000	5,000,000	Kab. Konawe Kepulauan, Semua Kecamatan, Semua Kel/Desa	Dana Transfer Umum-Dana Alokasi Umum	-	-			5,250,000	DINAS KEPENDUDUKAN KELUARGA BERENCANA, PEMBERDAYAAN PEREMPUAN DAN PERLINDUNGAN ANAK
	2	08	01	2.06	0008	Fasilitasi Kunjungan Tamu																	
							Jumlah Laporan Fasilitasi Kunjungan Tamu				12 Laporan	12 Laporan	25,000,000	15,015,000	15,015,000	Kab. Konawe Kepulauan, Semua Kecamatan, Semua Kel/Desa	Dana Transfer Umum-Dana Alokasi Umum	-	-			26,250,000	DINAS KEPENDUDUKAN KELUARGA BERENCANA, PEMBERDAYAAN PEREMPUAN DAN PERLINDUNGAN ANAK
	2	08	01	2.06	0009	Penyelenggaraan Rapat Koordinasi dan Konsultasi SKPD																	
							Jumlah Laporan Penyelenggaraan Rapat Koordinasi dan Konsultasi SKPD				12 Laporan	12 Laporan	300,000,000	255,000,000	255,000,000	Kab. Konawe Kepulauan, Semua Kecamatan, Semua Kel/Desa	Dana Transfer Umum-Dana Alokasi Umum	-	-			315,000,000	DINAS KEPENDUDUKAN KELUARGA BERENCANA, PEMBERDAYAAN PEREMPUAN DAN PERLINDUNGAN ANAK
	2	08	01	2.07		Pengadaan Barang Milik Daerah Penunjang Urusan Pemerintah Daerah	-	-			-	-	-	-	-			-	-	-		61,364,000	DINAS KEPENDUDUKAN KELUARGA BERENCANA, PEMBERDAYAAN PEREMPUAN DAN PERLINDUNGAN ANAK
	2	08	01	2.07	0006	Pengadaan Peralatan dan Mesin Lainnya																	
							Jumlah Unit Peralatan dan Mesin Lainnya yang Disediakan				-	3 Unit	-	-	61,364,000	Kab. Konawe Kepulauan, Semua Kecamatan, Semua Kel/Desa	Dana Transfer Umum-Dana Alokasi Umum	-	-			61,364,000	DINAS KEPENDUDUKAN KELUARGA BERENCANA, PEMBERDAYAAN PEREMPUAN DAN PERLINDUNGAN ANAK
	2	08	01	2.08		Penyediaan Jasa Penunjang Urusan Pemerintahan Daerah	-	-			-	-	35,400,000	30,510,000	30,510,000			-	-	-		37,180,000	DINAS KEPENDUDUKAN KELUARGA BERENCANA, PEMBERDAYAAN PEREMPUAN DAN PERLINDUNGAN ANAK
	2	08	01	2.08	0001	Penyediaan Jasa Surat Menyurat																	

P-RKPD KABUPATEN KONAWE KEPULAUAN | 2024

N o	Kode					Urusan / Bidang Urusan / Program / Kegiatan / Sub Kegiatan	Indikator Program / Kegiatan / Sub Kegiatan	Target Akhir Periode Renstra OPD	Realisasi Capaian RENJA OPD Tahun 2022	Prakiraan Capaian Target RENJA OPD Tahun 2023	Capaian Kinerja Dan Kerangka Pendanaan					Kelompok Sasaran	Prakiraan Maju Rencana Tahun 2025		Perangkat Daerah Penanggung Jawab				
											Target 2024		Pagu Indikatif (Rp)				Lokasi	Sumber Dana		Prioritas		Target	Pagu Indikatif (Rp)
											Sebelum	Sesudah	RKPD 2024	APBD 2024	RKPD Perubahan 2024					Nasional	Daerah		
1	2					3	4	5	6	7	8	9	10	11	12	13	14	15	16	17	18	19	20
							Jumlah Laporan Penyediaan Jasa Surat Menyurat				12 Laporan	12 Laporan	2,400,000	2,010,000	2,010,000	Kab. Konawe Kepulauan, Semua Kecamatan, Semua Kel/Desa	Dana Transfer Umum-Dana Alokasi Umum	-	-			2,530,000	DINAS KEPENDUDUKAN KELUARGA BERENCANA, PEMBERDAYAAN PEREMPUAN DAN PERLINDUNGAN ANAK
	2	08	01	2.08	0002	Penyediaan Jasa Komunikasi, Sumber Daya Air dan Listrik																	
							Jumlah Laporan Penyediaan Jasa Komunikasi, Sumber Daya Air dan Listrik yang Disediakan				12 Laporan	12 Laporan	6,000,000	6,000,000	6,000,000	Kab. Konawe Kepulauan, Semua Kecamatan, Semua Kel/Desa	Dana Transfer Umum-Dana Alokasi Umum	-	-			6,300,000	DINAS KEPENDUDUKAN KELUARGA BERENCANA, PEMBERDAYAAN PEREMPUAN DAN PERLINDUNGAN ANAK
	2	08	01	2.08	0004	Penyediaan Jasa Pelayanan Umum Kantor																	
							Jumlah Laporan Penyediaan Jasa Pelayanan Umum Kantor yang Disediakan				12 Laporan	12 Laporan	27,000,000	22,500,000	22,500,000	Kab. Konawe Kepulauan, Semua Kecamatan, Semua Kel/Desa	Dana Transfer Umum-Dana Alokasi Umum	-	-			28,350,000	DINAS KEPENDUDUKAN KELUARGA BERENCANA, PEMBERDAYAAN PEREMPUAN DAN PERLINDUNGAN ANAK
	2	08	01	2.09		Pemeliharaan Barang Milik Daerah Penunjang Urusan Pemerintahan Daerah	-	-			-	-	59,500,000	31,500,000	31,500,000			-	-	-		62,475,000	DINAS KEPENDUDUKAN KELUARGA BERENCANA, PEMBERDAYAAN PEREMPUAN DAN PERLINDUNGAN ANAK
	2	08	01	2.09	0002	Penyediaan Jasa Pemeliharaan, Biaya Pemeliharaan, Pajak dan Perizinan Kendaraan Dinas Operasional atau Lapangan																	
							Jumlah Kendaraan Dinas Operasional atau Lapangan yang Dipelihara dan dibayarkan Pajak dan Perizinannya				3 Unit	3 Unit	59,500,000	31,500,000	31,500,000	Kab. Konawe Kepulauan, Semua Kecamatan, Semua Kel/Desa	Dana Transfer Umum-Dana Alokasi Umum	-	-			62,475,000	DINAS KEPENDUDUKAN KELUARGA BERENCANA, PEMBERDAYAAN PEREMPUAN DAN PERLINDUNGAN ANAK
	2	14				URUSAN PEMERINTAHAN BIDANG PENGENDALIAN PENDUDUK DAN KELUARGA BERENCANA							3,924,664,000	4,627,855,000	4,627,855,000						4,120,859,400		
679	2	14	02			PROGRAM PENGENDALIAN PENDUDUK	Total Fertility Rate (TFR)				-	2,0 %	568,850,000	512,762,000	512,762,000							597,292,500	
	2	14	02	2.01		Pemaduan dan Sinkronisasi Kebijakan Pemerintah Daerah Provinsi dengan Pemerintah Daerah Kabupaten/Kota dalam rangka Pengendalian Kuantitas Penduduk	Jumlah kegiatan Pemaduan dan Sinkronisasi Kebijakan Pemerintah Daerah Provinsi Dengan Pemerintah Daerah Kabupaten/Kota Dalam Rangka Pengendalian Kuantitas Penduduk yang terlaksana	-			-	1 kegiatan	95,200,000	200,000,000	200,000,000			-	-	-		99,960,000	DINAS KEPENDUDUKAN KELUARGA BERENCANA, PEMBERDAYAAN PEREMPUAN DAN PERLINDUNGAN ANAK
	2	14	02	2.01	0009	Advokasi, Sosialisasi dan Fasilitasi Pelaksanaan Pendidikan Kependudukan Jalur Formal di Satuan Pendidikan Jenjang SD/MI dan SLTP/MTS, Jalur Nonformal dan Informal																	

P-RKPD KABUPATEN KONAWE KEPULAUAN | 2024

N o	Kode					Urusan / Bidang Urusan / Program / Kegiatan / Sub Kegiatan	Indikator Program / Kegiatan / Sub Kegiatan	Target Akhir Periode Renstra OPD	Realisasi Capaian RENJA OPD Tahun 2022	Prakiraan Capaian Target RENJA OPD Tahun 2023	Capaian Kinerja Dan Kerangka Pendanaan										Kelompok Sasaran	Prakiraan Maju Rencana Tahun 2025		Perangkat Daerah Penanggung Jawab
											Target 2024		Pagu Indikatif (Rp)			Lokasi	Sumber Dana	Prioritas		Target		Pagu Indikatif (Rp)		
											Sebelum	Sesudah	RKPD 2024	APBD 2024	RKPD Perubahan 2024			Nasional	Daerah					
1	2					3	4	5	6	7	8	9	10	11	12	13	14	15	16	17	18	19	20	
							Jumlah Satuan Pendidikan yang Mendapatkan Advokasi, Sosialisasi dan Fasilitasi Pelaksanaan Pendidikan Kependudukan Jalur Formal di Satuan Pendidikan Jenjang SD/MI dan SLTP/MTS, Jalur Nonformal dan Informal				-	-	-	200,000,000	200,000,000	Kab. Konawe Kepulauan, Semua Kecamatan, Semua Kel/Desa	DAU yang Ditentukan Penggunaannya Bidang Pendidikan	-	-			-	DINAS KEPENDUDUKAN KELUARGA BERENCANA, PEMBERDAYAAN PEREMPUAN DAN PERLINDUNGAN ANAK	
	2	14	02	2.01	0023	Pelaksanaan Rapat Pengendalian Program Bangsa Kencana																		
							Jumlah Laporan Rapat Pengendalian Program Bangsa Kencana (Pembangunan Keluarga, Kependudukan, dan Keluarga Berencana)				10 Kegiatan	10 Kegiatan	95,200,000	-	-	Kab. Konawe Kepulauan, Semua Kecamatan, Semua Kel/Desa	Dana Transfer Umum-Dana Alokasi Umum	-	-			99,960,000	DINAS KEPENDUDUKAN KELUARGA BERENCANA, PEMBERDAYAAN PEREMPUAN DAN PERLINDUNGAN ANAK	
	2	14	02	2.02		Pemetaan Perkiraan Pengendalian Penduduk Cakupan Daerah Kabupaten/Kota	ASFR 10 - 19	-			-	138,7 %	473,650,000	312,762,000	312,762,000			-	-	-		497,332,500	DINAS KEPENDUDUKAN KELUARGA BERENCANA, PEMBERDAYAAN PEREMPUAN DAN PERLINDUNGAN ANAK	
	2	14	02	2.02	0011	Penyediaan Data dan Informasi Keluarga																		
							Jumlah Data dan Informasi Keluarga yang Tersedianya				21 Dokumen	21 Dokumen	235,000,000	178,476,000	178,476,000	Kab. Konawe Kepulauan, Semua Kecamatan, Semua Kel/Desa	Dana Transfer Umum-Dana Alokasi Umum	-	-			246,750,000	DINAS KEPENDUDUKAN KELUARGA BERENCANA, PEMBERDAYAAN PEREMPUAN DAN PERLINDUNGAN ANAK	
	2	14	02	2.02	0013	Pengolahan dan Pelaporan Data Pengendalian Lapangan dan Pelayanan KB																		
							Jumlah Dokumen Pengolahan dan Pelaporan Data Pengendalian Lapangan dan Pelayanan KB				12 Dokumen	12 Dokumen	44,740,000	16,686,000	16,686,000	Kab. Konawe Kepulauan, Semua Kecamatan, Semua Kel/Desa	Dana Transfer Umum-Dana Alokasi Umum	-	-			46,977,000	DINAS KEPENDUDUKAN KELUARGA BERENCANA, PEMBERDAYAAN PEREMPUAN DAN PERLINDUNGAN ANAK	
	2	14	02	2.02	0018	Pembinaan dan Pengawasan Pencatatan dan Pelaporan Program Bangsa Kencana																		
							Jumlah Laporan hasil Pelaksanaan Pembinaan dan pengawasan Program Bangsa Kencana				2 Laporan	2 Laporan	29,500,000	60,000,000	60,000,000	Kab. Konawe Kepulauan, Semua Kecamatan, Semua Kel/Desa	Dana Transfer Umum-Dana Alokasi Umum	-	-			30,975,000	DINAS KEPENDUDUKAN KELUARGA BERENCANA, PEMBERDAYAAN PEREMPUAN DAN PERLINDUNGAN ANAK	
	2	14	02	2.02	0019	Pemetaan Program Pembangunan Keluarga, Kependudukan, dan Keluarga Berencana (Bangga Kencana)																		

P-RKPD KABUPATEN KONAWE KEPULAUAN | 2024

N o	Kode						Urusan / Bidang Urusan / Program / Kegiatan / Sub Kegiatan	Indikator Program / Kegiatan / Sub Kegiatan	Target Akhir Periode Renstra OPD	Realisasi Capaian RENJA OPD Tahun 2022	Prakiraan Capaian Target RENJA OPD Tahun 2023	Capaian Kinerja Dan Kerangka Pendanaan										Kelompok Sasaran	Prakiraan Maju Rencana Tahun 2025		Perangkat Daerah Penanggung Jawab
												Target 2024		Pagu Indikatif (Rp)			Lokasi	Sumber Dana	Prioritas		Target		Pagu Indikatif (Rp)		
												Sebelum	Sesudah	RKPD 2024	APBD 2024	RKPD Perubahan 2024			Nasional	Daerah					
1	2						3	4	5	6	7	8	9	10	11	12	13	14	15	16	17	18	19	20	
							Jumlah dokumen Pemetaan Program Pembangunan Keluarga, Kependudukan, dan Keluarga Berencana (Bangga Kencana)				33 Dokumen	33 Dokumen	164,410,000	57,600,000	57,600,000	Kab. Konawe Kepulauan, Semua Kecamatan, Semua Kel/Desa	Dana Transfer Umum-Dana Alokasi Umum	-	-				172,630,500	DINAS KEPENDUDUKAN KELUARGA BERENCANA, PEMBERDAYAAN PEREMPUAN DAN PERLINDUNGAN ANAK	
680	2	14	03				PROGRAM PEMBINAAN KELUARGA BERENCANA (KB)	Cakupan Peserta KB Aktif				-	75 %	2,165,330,000	2,875,293,000	2,875,293,000							2,273,596,500		
	2	14	03	2.01			Pelaksanaan Advokasi, Komunikasi, Informasi dan Edukasi (KIE) Pengendalian Penduduk dan KB Sesuai Kearifan Budaya Lokal	% capaian program KKBPK yang dilaksanakan	-			-	100 %	380,000,000	459,138,000	459,138,000			-	-	-		399,000,000	DINAS KEPENDUDUKAN KELUARGA BERENCANA, PEMBERDAYAAN PEREMPUAN DAN PERLINDUNGAN ANAK	
	2	14	03	2.01	0008	Pengendalian Program KKBPK																			
							Jumlah Laporan Hasil Pengendalian Program KKBPK				12 Laporan	12 Laporan	380,000,000	459,138,000	459,138,000	Kab. Konawe Kepulauan, Semua Kecamatan, Semua Kel/Desa	Dana Transfer Khusus-Dana Alokasi Khusus Non Fisik	-	-				399,000,000	DINAS KEPENDUDUKAN KELUARGA BERENCANA, PEMBERDAYAAN PEREMPUAN DAN PERLINDUNGAN ANAK	
	2	14	03	2.02			Pendayagunaan Tenaga Penyuluh KB/Petugas Lapangan KB (PKB/PLKB)	jumlah penyuluh Lapangan KB	-			-	384 orang	650,890,000	1,735,975,000	1,735,975,000			-	-	-		683,434,500	DINAS KEPENDUDUKAN KELUARGA BERENCANA, PEMBERDAYAAN PEREMPUAN DAN PERLINDUNGAN ANAK	
	2	14	03	2.02	0002	Penyediaan Sarana Pendukung Operasional PKB/PLKB																			
							Jumlah Sarana Pendukung Operasional PKB/PLKB yang Tersedia				20 Unit	20 Unit	460,000,000	1,287,975,000	1,287,975,000	Kab. Konawe Kepulauan, Semua Kecamatan, Semua Kel/Desa	Dana Transfer Khusus-Dana Alokasi Khusus Non Fisik	-	-				483,000,000	DINAS KEPENDUDUKAN KELUARGA BERENCANA, PEMBERDAYAAN PEREMPUAN DAN PERLINDUNGAN ANAK	
	2	14	03	2.02	0005	Pembinaan IMP dan Program Bangga Kencana di Lini Lapangan oleh PKB/PLKB																			
							Jumlah Organisasi yang Mengikuti Pembinaan IMP dan Program Bangga Kencana (Pembangunan Keluarga, Kependudukan, dan Keluarga Berencana) di Lini Lapangan oleh PKB/PLKB				12 Organisasi	12 Organisasi	190,890,000	448,000,000	448,000,000	Kab. Konawe Kepulauan, Semua Kecamatan, Semua Kel/Desa	Dana Transfer Umum-Dana Alokasi Umum	-	-				200,434,500	DINAS KEPENDUDUKAN KELUARGA BERENCANA, PEMBERDAYAAN PEREMPUAN DAN PERLINDUNGAN ANAK	

P-RKPD KABUPATEN KONAWE KEPULAUAN | 2024

N o	Kode					Urusan / Bidang Urusan / Program / Kegiatan / Sub Kegiatan	Indikator Program / Kegiatan / Sub Kegiatan	Target Akhir Periode Renstra OPD	Realisasi Capaian RENJA OPD Tahun 2022	Prakiraan Capaian Target RENJA OPD Tahun 2023	Capaian Kinerja Dan Kerangka Pendanaan					Kelompok Sasaran	Prakiraan Maju Rencana Tahun 2025		Perangkat Daerah Penanggung Jawab				
											Target 2024		Pagu Indikatif (Rp)				Lokasi	Sumber Dana		Prioritas		Target	Pagu Indikatif (Rp)
											Sebelum	Sesudah	RKPD 2024	APBD 2024	RKPD Perubahan 2024					Nasional	Daerah		
1	2					3	4	5	6	7	8	9	10	11	12	13	14	15	16	17	18	19	20
	2	14	03	2.03		Pengendalian dan Pendistribusian Kebutuhan Alat dan Obat Kontrasepsi serta Pelaksanaan Pelayanan KB di Daerah Kabupaten/Kota	Cakupan ketersediaan dan distribusi ALOKON untuk memenuhi permintaan masyarakat	-			-	6875 buah	398,275,000	329,430,000	329,430,000			-	-	-		418,188,750	DINAS KEPENDUDUKAN KELUARGA BERENCANA, PEMBERDAYAAN PEREMPUAN DAN PERLINDUNGAN ANAK
	2	14	03	2.03	0003	Peningkatan Kesertaan Penggunaan Metode Kontrasepsi Jangka Panjang (MKJP)																	
							Jumlah Orang yang Mengikuti Kesertaan Penggunaan Metode Kontrasepsi Jangka Panjang (MKJP)				400 Orang	400 Orang	286,100,000	309,680,000	309,680,000	Kab. Konawe Kepulauan, Semua Kecamatan, Semua Kel/Desa	Dana Transfer Khusus-Dana Alokasi Khusus Non Fisik	-	-			300,405,000	DINAS KEPENDUDUKAN KELUARGA BERENCANA, PEMBERDAYAAN PEREMPUAN DAN PERLINDUNGAN ANAK
	2	14	03	2.03	0008	Pembinaan Pelayanan Keluarga Berencana dan Kesehatan Reproduksi di Fasilitas Kesehatan Termasuk Jaringan dan Jejaringnya																	
							Jumlah Laporan Hasil Pembinaan Pelayanan Keluarga Berencana dan Kesehatan Reproduksi di Fasilitas Kesehatan Termasuk Jaringan dan Jejaringnya				12 Laporan	12 Laporan	96,475,000	4,050,000	4,050,000	Kab. Konawe Kepulauan, Semua Kecamatan, Semua Kel/Desa	Dana Transfer Khusus-Dana Alokasi Khusus Non Fisik	-	-			101,298,750	DINAS KEPENDUDUKAN KELUARGA BERENCANA, PEMBERDAYAAN PEREMPUAN DAN PERLINDUNGAN ANAK
	2	14	03	2.03	0015	Peningkatan Kompetensi Pengelola dan Petugas Logistik Alat dan Obat Kontrasepsi serta Sarana Penunjang Pelayanan KB																	
							Jumlah Pengelola dan Petugas yang mengikuti Peningkatan Kompetensi Pengelola dan Petugas Logistik Alat dan Obat Kontrasepsi serta Sarana Penunjang Pelayanan KB				1 Orang	1 Orang	15,700,000	15,700,000	15,700,000	Kab. Konawe Kepulauan, Semua Kecamatan, Semua Kel/Desa	Dana Transfer Umum-Dana Alokasi Umum	-	-			16,485,000	DINAS KEPENDUDUKAN KELUARGA BERENCANA, PEMBERDAYAAN PEREMPUAN DAN PERLINDUNGAN ANAK
	2	14	03	2.04		Pemberdayaan dan Peningkatan Peran Serta Organisasi Kemasyarakatan Tingkat Daerah Kabupaten/Kota dalam Pelaksanaan Pelayanan dan Pembinaan Kesertaan Ber-KB	Cakupan Peserta KB Baru	-			-	535 orang	736,165,000	350,750,000	350,750,000			-	-	-		772,973,250	DINAS KEPENDUDUKAN KELUARGA BERENCANA, PEMBERDAYAAN PEREMPUAN DAN PERLINDUNGAN ANAK
	2	14	03	2.04	0006	Pelaksanaan dan Pengelolaan Program Bangga Kencana di Kampung Keluarga Berkualitas																	
							Jumlah Kampung Keluarga Berkualitas yang mengikuti Pelaksanaan dan Pengelolaan Program Bangga Kencana (Pembangunan Keluarga, Kependudukan, dan Keluarga Berencana)				96 Kampung	96 Kampung	736,165,000	350,750,000	350,750,000	Kab. Konawe Kepulauan, Semua Kecamatan, Semua Kel/Desa	Dana Transfer Umum-Dana Alokasi Umum Dana Transfer Khusus-Dana Alokasi Khusus Non Fisik	-	-			772,973,250	DINAS KEPENDUDUKAN KELUARGA BERENCANA, PEMBERDAYAAN PEREMPUAN DAN PERLINDUNGAN ANAK
681	2	14	04			PROGRAM PEMBERDAYAAN DAN PENINGKATAN KELUARGA SEJAHTERA (KS)	Persentase POKTAN				-	56 %	1,190,484,000	1,239,800,000	1,239,800,000							1,249,970,400	

P-RKPD KABUPATEN KONAWE KEPULAUAN | 2024

N o	Kode					Urusan / Bidang Urusan / Program / Kegiatan / Sub Kegiatan	Indikator Program / Kegiatan / Sub Kegiatan	Target Akhir Periode Renstra OPD	Realisasi Capaian RENJA OPD Tahun 2022	Prakiraan Capaian Target RENJA OPD Tahun 2023	Capaian Kinerja Dan Kerangka Pendanaan						Kelompok Sasaran	Prakiraan Maju Rencana Tahun 2025		Perangkat Daerah Penanggung Jawab			
											Target 2024		Pagu Indikatif (Rp)			Lokasi		Sumber Dana	Prioritas		Target	Pagu Indikatif (Rp)	
											Sebelum	Sesudah	RKPD 2024	APBD 2024	RKPD Perubahan 2024				Nasional				Daerah
1	2					3	4	5	6	7	8	9	10	11	12	13	14	15	16	17	18	19	20
	2	14	04	2.01		Pelaksanaan Pembangunan Keluarga Melalui Pembinaan Ketahanan dan Kesejahteraan Keluarga	% POKTAN yang terbentuk	-			-	70 %	873,684,000	804,800,000	804,800,000			-	-	-		917,330,400	DINAS KEPENDUDUKAN KELUARGA BERENCANA, PEMBERDAYAAN PEREMPUAN DAN PERLINDUNGAN ANAK
	2	14	04	2.01	0008	Promosi dan Sosialisasi Kelompok Kegiatan Ketahanan dan Kesejahteraan Keluarga (Menjadi Orang Tua Hebat, Generasi Berencana, Kelanjutusiaan serta Pengelolaan Keuangan Keluarga)																	
							Jumlah Laporan Hasil Promosi dan Sosialisasi Kelompok Kegiatan Ketahanan dan Kesejahteraan Keluarga (Menjadi Orang Tua Hebat, Generasi Berencana, Kelanjutusiaan serta Pengelolaan Keuangan Keluarga)				24 Laporan	24 Laporan	600,000,000	-	-	Kab. Konawe Kepulauan, Semua Kecamatan, Semua Kel/Desa	Dana Transfer Khusus-Dana Alokasi Khusus Non Fisik	-	-			630,000,000	DINAS KEPENDUDUKAN KELUARGA BERENCANA, PEMBERDAYAAN PEREMPUAN DAN PERLINDUNGAN ANAK
	2	14	04	2.01	0024	Penyediaan Biaya Operasional bagi Pengelola dan Pelaksana (Kader) Ketahanan dan Kesejahteraan Keluarga (BKB, BKR, BKL, PPKS, PIK-R dan Usaha Peningkatan Pendapatan Keluarga Akseptor (UPPKA)																	
							Jumlah Kader Pengelola dan Pelaksana (Kader) Ketahanan dan Kesejahteraan Keluarga (BKB, BKR, BKL, PPKS, PIK-R dan Usaha Peningkatan Pendapatan Keluarga Akseptor (UPPKA) yang mendapat biaya operasional kegiatan				288 Orang	288 Orang	273,684,000	804,800,000	804,800,000	Kab. Konawe Kepulauan, Semua Kecamatan, Semua Kel/Desa	Dana Transfer Khusus-Dana Alokasi Khusus Non Fisik	-	-			287,330,400	DINAS KEPENDUDUKAN KELUARGA BERENCANA, PEMBERDAYAAN PEREMPUAN DAN PERLINDUNGAN ANAK
	2	14	04	2.02		Pelaksanaan dan Peningkatan Peran Serta Organisasi Kemasyarakatan Tingkat Daerah Kabupaten/ Kota dalam Pembangunan Keluarga Melalui Pembinaan Ketahanan dan Kesejahteraan Keluarga	% Organisasi Masyarakat yang terlibat dalam program KKBPK	-			-	20 %	316,800,000	435,000,000	435,000,000			-	-	-		332,640,000	DINAS KEPENDUDUKAN KELUARGA BERENCANA, PEMBERDAYAAN PEREMPUAN DAN PERLINDUNGAN ANAK
	2	14	04	2.02	0002	Pendayagunaan Mitra Kerja dan Organisasi Kemasyarakatan dalam Penggerakan Operasional Pembinaan Program Ketahanan dan Kesejahteraan Keluarga (BKB, BKR, BKL, PPPKS, PIK-R dan Pemberdayaan Ekonomi Keluarga/UPPKS)																	
							Jumlah Laporan Pendayagunaan Mitra Kerja dan Organisasi Kemasyarakatan dalam Penggerakan Operasional Pembinaan Program Ketahanan dan Kesejahteraan Keluarga (BKB, BKR, BKL, PPPKS, PIK-R dan Pemberdayaan Ekonomi Keluarga/UPPKS)				12 Laporan	12 Laporan	316,800,000	435,000,000	435,000,000	Kab. Konawe Kepulauan, Semua Kecamatan, Semua Kel/Desa	Dana Transfer Khusus-Dana Alokasi Khusus Non Fisik	-	-			332,640,000	DINAS KEPENDUDUKAN KELUARGA BERENCANA, PEMBERDAYAAN PEREMPUAN DAN PERLINDUNGAN ANAK
						DINAS PERHUBUNGAN							4,508,687,077	3,618,775,300	9,393,375,300							4,754,687,077	
	2					URUSAN PEMERINTAHAN WAJIB YANG TIDAK BERKAITAN DENGAN PELAYANAN DASAR							4,508,687,077	3,618,775,300	9,393,375,300							4,754,687,077	
	2	15				URUSAN PEMERINTAHAN BIDANG PERHUBUNGAN							4,508,687,077	3,618,775,300	9,393,375,300							4,754,687,077	
682	2	15	01			PROGRAM PENUNJANG URUSAN PEMERINTAHAN DAERAH KABUPATEN/KOTA	Persentase Pelaksanaan Penunjang Urusan Pemerintahan Daerah Bidang Perhubungan				-	100 %	3,084,287,077	2,725,471,300	2,938,558,300							3,200,287,077	
	2	15	01	2.01		Perencanaan, Penganggaran, dan Evaluasi Kinerja	Persentase Pelaksanaan Perencanaan, Penganggaran, dan Evaluasi Kinerja OPD	-			-	100 %	43,000,000	43,000,000	43,000,000			-	-	Kabupaten Konawe Kepulauan		43,000,000	DINAS PERHUBUNGAN

P-RKPD KABUPATEN KONAWE KEPULAUAN | 2024

N o	Kode					Urusan / Bidang Urusan / Program / Kegiatan / Sub Kegiatan	Indikator Program / Kegiatan / Sub Kegiatan	Target Akhir Periode Renstra OPD	Realisasi Capaian RENJA OPD Tahun 2022	Prakiraan Capaian Target RENJA OPD Tahun 2023	Capaian Kinerja Dan Kerangka Pendanaan						Kelompok Sasaran	Prakiraan Maju Rencana Tahun 2025		Perangkat Daerah Penanggung Jawab			
											Target 2024		Pagu Indikatif (Rp)			Lokasi		Sumber Dana	Prioritas		Target	Pagu Indikatif (Rp)	
											Sebelum	Sesudah	RKPD 2024	APBD 2024	RKPD Perubahan 2024				Nasional				Daerah
1	2					3	4	5	6	7	8	9	10	11	12	13	14	15	16	17	18	19	20
						Perangkat Daerah																	
	2	15	01	2.01	0001	Penyusunan Dokumen Perencanaan Perangkat Daerah																	
							Jumlah Dokumen Perencanaan Perangkat Daerah				1 Dokumen	1 Dokumen	7,000,000	-	-	-	Dana Transfer Umum-Dana Alokasi Umum	-	-		-	DINAS PERHUBUNGAN	
	2	15				URUSAN PEMERINTAHAN BIDANG PERHUBUNGAN							4,508,687,077	3,618,775,300	9,393,375,300					4,754,687,077			
683	2	15	01			PROGRAM PENUNJANG URUSAN PEMERINTAHAN DAERAH KABUPATEN/KOTA	Persentase Pelaksanaan Penunjang Urusan Pemerintahan Daerah Bidang Perhubungan				-	100 %	3,084,287,077	2,725,471,300	2,938,558,300						3,200,287,077		
	2	15	01	2.01		Perencanaan, Penganggaran, dan Evaluasi Kinerja Perangkat Daerah	Persentase Pelaksanaan Perencanaan, Penganggaran, dan Evaluasi Kinerja OPD	-			-	100 %	43,000,000	43,000,000	43,000,000			-	-	Kabupaten Konawe Kepulauan	43,000,000	DINAS PERHUBUNGAN	
	2	15	01	2.01	0001	Penyusunan Dokumen Perencanaan Perangkat Daerah																	
	2	15				URUSAN PEMERINTAHAN BIDANG PERHUBUNGAN							4,508,687,077	3,618,775,300	9,393,375,300					4,754,687,077			
684	2	15	01			PROGRAM PENUNJANG URUSAN PEMERINTAHAN DAERAH KABUPATEN/KOTA	Persentase Pelaksanaan Penunjang Urusan Pemerintahan Daerah Bidang Perhubungan				-	100 %	3,084,287,077	2,725,471,300	2,938,558,300						3,200,287,077		
	2	15	01	2.01		Perencanaan, Penganggaran, dan Evaluasi Kinerja Perangkat Daerah	Persentase Pelaksanaan Perencanaan, Penganggaran, dan Evaluasi Kinerja OPD	-			-	100 %	43,000,000	43,000,000	43,000,000			-	-	Kabupaten Konawe Kepulauan	43,000,000	DINAS PERHUBUNGAN	
	2	15	01	2.01	0002	Koordinasi dan Penyusunan Dokumen RKA-SKPD																	
							Jumlah Dokumen RKA-SKPD dan Laporan Hasil Koordinasi Penyusunan Dokumen RKA-SKPD				1 Dokumen	1 Dokumen	7,000,000	-	-	Kab. Konawe Kepulauan, Semua Kecamatan, Semua Kel/Desa	Dana Transfer Umum-Dana Alokasi Umum	-	-		-	DINAS PERHUBUNGAN	
	2	15				URUSAN PEMERINTAHAN BIDANG PERHUBUNGAN							4,508,687,077	3,618,775,300	9,393,375,300					4,754,687,077			
685	2	15	01			PROGRAM PENUNJANG URUSAN PEMERINTAHAN DAERAH KABUPATEN/KOTA	Persentase Pelaksanaan Penunjang Urusan Pemerintahan Daerah Bidang Perhubungan				-	100 %	3,084,287,077	2,725,471,300	2,938,558,300						3,200,287,077		
	2	15	01	2.01		Perencanaan, Penganggaran, dan Evaluasi Kinerja Perangkat Daerah	Persentase Pelaksanaan Perencanaan, Penganggaran, dan Evaluasi Kinerja OPD	-			-	100 %	43,000,000	43,000,000	43,000,000			-	-	Kabupaten Konawe Kepulauan	43,000,000	DINAS PERHUBUNGAN	
	2	15	01	2.01	0002	Koordinasi dan Penyusunan Dokumen RKA-SKPD																	
	2	15				URUSAN PEMERINTAHAN BIDANG PERHUBUNGAN							4,508,687,077	3,618,775,300	9,393,375,300					4,754,687,077			
686	2	15	01			PROGRAM PENUNJANG URUSAN PEMERINTAHAN DAERAH KABUPATEN/KOTA	Persentase Pelaksanaan Penunjang Urusan Pemerintahan Daerah Bidang Perhubungan				-	100 %	3,084,287,077	2,725,471,300	2,938,558,300						3,200,287,077		
	2	15	01	2.01		Perencanaan, Penganggaran, dan Evaluasi Kinerja Perangkat Daerah	Persentase Pelaksanaan Perencanaan, Penganggaran, dan Evaluasi Kinerja OPD	-			-	100 %	43,000,000	43,000,000	43,000,000			-	-	Kabupaten Konawe Kepulauan	43,000,000	DINAS PERHUBUNGAN	



P-RKPD KABUPATEN KONAWE KEPULAUAN | 2024

N o	Kode						Urusan / Bidang Urusan / Program / Kegiatan / Sub Kegiatan	Indikator Program / Kegiatan / Sub Kegiatan	Target Akhir Periode Renstra OPD	Realisasi Capaian RENJA OPD Tahun 2022	Prakiraan Capaian Target RENJA OPD Tahun 2023	Capaian Kinerja Dan Kerangka Pendanaan						Kelompok Sasaran	Prakiraan Maju Rencana Tahun 2025		Perangkat Daerah Penanggung Jawab											
												Target 2024		Pagu Indikatif (Rp)			Lokasi		Sumber Dana	Prioritas		Target	Pagu Indikatif (Rp)									
												Sebelum	Sesudah	RKPD 2024	APBD 2024	RKPD Perubahan 2024				Nasional				Daerah								
1	2						3	4	5	6	7	8	9	10	11	12	13	14	15	16	17	18	19	20								
	2	15	01	2.01	0003		Koordinasi dan Penyusunan Dokumen Perubahan RKA-SKPD																									
							Jumlah Dokumen Perubahan RKA-SKPD dan Laporan Hasil Koordinasi Penyusunan Dokumen Perubahan RKA-SKPD				1 Dokumen	1 Dokumen	7,000,000	-	-	-	Dana Transfer Umum-Dana Alokasi Umum	-	-			-	DINAS PERHUBUNGAN									
	2	15					URUSAN PEMERINTAHAN BIDANG PERHUBUNGAN						4,508,687,077	3,618,775,300	9,393,375,300							4,754,687,077										
687	2	15	01				PROGRAM PENUNJANG URUSAN PEMERINTAHAN DAERAH KABUPATEN/KOTA	Persentase Pelaksanaan Penunjang Urusan Pemerintahan Daerah Bidang Perhubungan			-	100 %	3,084,287,077	2,725,471,300	2,938,558,300							3,200,287,077										
	2	15	01	2.01			Perencanaan, Penganggaran, dan Evaluasi Kinerja Perangkat Daerah	Persentase Pelaksanaan Perencanaan, Penganggaran, dan Evaluasi Kinerja OPD	-		-	100 %	43,000,000	43,000,000	43,000,000			-	-	Kabupaten Konawe Kepulauan		43,000,000	DINAS PERHUBUNGAN									
	2	15	01	2.01	0003		Koordinasi dan Penyusunan Dokumen Perubahan RKA-SKPD																									
	2	15	01	2.01	0006		Koordinasi dan Penyusunan Laporan Capaian Kinerja dan Ikhtisar Realisasi Kinerja SKPD																									
							Jumlah Laporan Capaian Kinerja dan Ikhtisar Realisasi Kinerja SKPD dan Laporan Hasil Koordinasi Penyusunan Laporan Capaian Kinerja dan Ikhtisar Realisasi Kinerja SKPD				1 Laporan	1 Laporan	7,000,000	7,000,000	7,000,000	Kab. Konawe Kepulauan, Wawonii Barat, Semua Kel/Desa	Dana Transfer Umum-Dana Alokasi Umum	-	-			7,000,000	DINAS PERHUBUNGAN									
	2	15					URUSAN PEMERINTAHAN BIDANG PERHUBUNGAN						4,508,687,077	3,618,775,300	9,393,375,300							4,754,687,077										
688	2	15	01				PROGRAM PENUNJANG URUSAN PEMERINTAHAN DAERAH KABUPATEN/KOTA	Persentase Pelaksanaan Penunjang Urusan Pemerintahan Daerah Bidang Perhubungan			-	100 %	3,084,287,077	2,725,471,300	2,938,558,300							3,200,287,077										
	2	15	01	2.01			Perencanaan, Penganggaran, dan Evaluasi Kinerja Perangkat Daerah	Persentase Pelaksanaan Perencanaan, Penganggaran, dan Evaluasi Kinerja OPD	-		-	100 %	43,000,000	43,000,000	43,000,000			-	9. Revolusi mental dan tata kelola pemerintahan	Kabupaten Konawe Kepulauan		43,000,000	DINAS PERHUBUNGAN									
	2	15	01	2.01	0007		Evaluasi Kinerja Perangkat Daerah																									
							Jumlah Laporan Evaluasi Kinerja Perangkat Daerah				2 Laporan	2 Laporan	15,000,000	-	-	Kab. Konawe Kepulauan, Semua Kecamatan, Semua Kel/Desa	Dana Transfer Urmum-Dana Alokasi Umum	-	9. Revolusi mental dan tata kelola pemerintahan			-	DINAS PERHUBUNGAN									
	2	15					URUSAN PEMERINTAHAN BIDANG PERHUBUNGAN						4,508,687,077	3,618,775,300	9,393,375,300							4,754,687,077										
689	2	15	01				PROGRAM PENUNJANG URUSAN PEMERINTAHAN DAERAH KABUPATEN/KOTA	Persentase Pelaksanaan Penunjang Urusan Pemerintahan Daerah Bidang Perhubungan			-	100 %	3,084,287,077	2,725,471,300	2,938,558,300							3,200,287,077										
	2	15	01	2.01			Perencanaan, Penganggaran, dan Evaluasi Kinerja Perangkat Daerah	Persentase Pelaksanaan Perencanaan, Penganggaran, dan Evaluasi Kinerja OPD	-		-	100 %	43,000,000	43,000,000	43,000,000			-	9. Revolusi mental dan tata kelola pemerintahan	Kabupaten Konawe Kepulauan		43,000,000	DINAS PERHUBUNGAN									
	2	15	01	2.01	0007		Evaluasi Kinerja Perangkat Daerah																									
	2	15					URUSAN PEMERINTAHAN BIDANG PERHUBUNGAN						4,508,687,077	3,618,775,300	9,393,375,300							4,754,687,077										
690	2	15	01				PROGRAM PENUNJANG URUSAN PEMERINTAHAN DAERAH	Persentase Pelaksanaan Penunjang Urusan Pemerintahan Daerah Bidang Perhubungan			-	100 %	3,084,287,077	2,725,471,300	2,938,558,300							3,200,287,077										

P-RKPD KABUPATEN KONAWE KEPULAUAN | 2024

N o	Kode						Urusan / Bidang Urusan / Program / Kegiatan / Sub Kegiatan	Indikator Program / Kegiatan / Sub Kegiatan	Target Akhir Periode Renstra OPD	Realisasi Capaian RENJA OPD Tahun 2022	Prakiraan Capaian Target RENJA OPD Tahun 2023	Capaian Kinerja Dan Kerangka Pendanaan							Kelompok Sasaran	Prakiraan Maju Rencana Tahun 2025		Perangkat Daerah Penanggung Jawab		
												Target 2024		Pagu Indikatif (Rp)			Lokasi	Sumber Dana		Prioritas			Target	Pagu Indikatif (Rp)
												Sebelum	Sesudah	RKPD 2024	APBD 2024	RKPD Perubahan 2024				Nasional	Daerah			
1	2						3	4	5	6	7	8	9	10	11	12	13	14	15	16	17	18	19	20
							KABUPATEN/KOTA																	
	2	15	01	2.02			Administrasi Keuangan Perangkat Daerah	Presentase Pelaksanaan Administrasi Keuangan OPD	-			-	100 %	1,907,066,577	1,753,474,600	1,753,474,600			-	9. Revolusi mental dan tata kelola pemerintahan	Kabupaten Konawe Kepulauan		1,907,066,577	DINAS PERHUBUNGAN
	2	15	01	2.02	0001	Penyediaan Gaji dan Tunjangan ASN																		
								Jumlah Orang yang Menerima Gaji dan Tunjangan ASN				19 Orang/bulan	19 Orang/bulan	1,900,066,577	-	-	Kab. Konawe Kepulauan, Wawonii Barat, Semua Kel/Desa	Dana Transfer Umum-Dana Alokasi Umum	-	9. Revolusi mental dan tata kelola pemerintahan			-	DINAS PERHUBUNGAN
	2	15					URUSAN PEMERINTAHAN BIDANG PERHUBUNGAN							4,508,687,077	3,618,775,300	9,393,375,300							4,754,687,077	
691	2	15	01				PROGRAM PENUNJANG URUSAN PEMERINTAHAN DAERAH KABUPATEN/KOTA	Persentase Pelaksanaan Penunjang Urusan Pemerintahan Daerah Bidang Perhubungan				-	100 %	3,084,287,077	2,725,471,300	2,938,558,300							3,200,287,077	
	2	15	01	2.02			Administrasi Keuangan Perangkat Daerah	Presentase Pelaksanaan Administrasi Keuangan OPD	-			-	100 %	1,907,066,577	1,753,474,600	1,753,474,600			-	9. Revolusi mental dan tata kelola pemerintahan	Kabupaten Konawe Kepulauan		1,907,066,577	DINAS PERHUBUNGAN
	2	15	01	2.02	0001	Penyediaan Gaji dan Tunjangan ASN																		
	2	15					URUSAN PEMERINTAHAN BIDANG PERHUBUNGAN							4,508,687,077	3,618,775,300	9,393,375,300							4,754,687,077	
692	2	15	01				PROGRAM PENUNJANG URUSAN PEMERINTAHAN DAERAH KABUPATEN/KOTA	Persentase Pelaksanaan Penunjang Urusan Pemerintahan Daerah Bidang Perhubungan				-	100 %	3,084,287,077	2,725,471,300	2,938,558,300							3,200,287,077	
	2	15	01	2.02			Administrasi Keuangan Perangkat Daerah	Presentase Pelaksanaan Administrasi Keuangan OPD	-			-	100 %	1,907,066,577	1,753,474,600	1,753,474,600			-	-	Kabupaten Konawe Kepulauan		1,907,066,577	DINAS PERHUBUNGAN
	2	15	01	2.02	0005	Koordinasi dan Penyusunan Laporan Keuangan Akhir Tahun SKPD																		
								Jumlah Laporan Keuangan Akhir Tahun SKPD dan Laporan Hasil Koordinasi Penyusunan Laporan Keuangan Akhir Tahun SKPD				1 Laporan	1 Laporan	7,000,000	-	-	-	Dana Transfer Umum-Dana Alokasi Umum	-	-			-	DINAS PERHUBUNGAN
	2	15					URUSAN PEMERINTAHAN BIDANG PERHUBUNGAN							4,508,687,077	3,618,775,300	9,393,375,300							4,754,687,077	
693	2	15	01				PROGRAM PENUNJANG URUSAN PEMERINTAHAN DAERAH KABUPATEN/KOTA	Persentase Pelaksanaan Penunjang Urusan Pemerintahan Daerah Bidang Perhubungan				-	100 %	3,084,287,077	2,725,471,300	2,938,558,300							3,200,287,077	
	2	15	01	2.02			Administrasi Keuangan Perangkat Daerah	Presentase Pelaksanaan Administrasi Keuangan OPD	-			-	100 %	1,907,066,577	1,753,474,600	1,753,474,600			-	-	Kabupaten Konawe Kepulauan		1,907,066,577	DINAS PERHUBUNGAN
	2	15	01	2.02	0005	Koordinasi dan Penyusunan Laporan Keuangan Akhir Tahun SKPD																		
	2	15					URUSAN PEMERINTAHAN BIDANG PERHUBUNGAN							4,508,687,077	3,618,775,300	9,393,375,300							4,754,687,077	
694	2	15	01				PROGRAM PENUNJANG URUSAN PEMERINTAHAN DAERAH KABUPATEN/KOTA	Persentase Pelaksanaan Penunjang Urusan Pemerintahan Daerah Bidang Perhubungan				-	100 %	3,084,287,077	2,725,471,300	2,938,558,300							3,200,287,077	
	2	15	01	2.05			Administrasi Kepegawaian Perangkat Daerah	Presentase Pelaksanaan Administrasi Kepegawaian OPD	-			-	100 %	135,378,000	23,000,000	23,000,000			-	-	Kabupaten Konawe Kepulauan		135,378,000	DINAS PERHUBUNGAN

P-RKPD KABUPATEN KONAWE KEPULAUAN | 2024

N o	Kode					Urusan / Bidang Urusan / Program / Kegiatan / Sub Kegiatan	Indikator Program / Kegiatan / Sub Kegiatan	Target Akhir Periode Renstra OPD	Realisasi Capaian RENJA OPD Tahun 2022	Prakiraan Capaian Target RENJA OPD Tahun 2023	Capaian Kinerja Dan Kerangka Pendanaan						Kelompok Sasaran	Prakiraan Maju Rencana Tahun 2025		Perangkat Daerah Penanggung Jawab									
											Target 2024		Pagu Indikatif (Rp)			Lokasi		Sumber Dana	Prioritas		Target	Pagu Indikatif (Rp)							
											Sebelum	Sesudah	RKPD 2024	APBD 2024	RKPD Perubahan 2024				Nasional				Daerah						
1	2					3	4	5	6	7	8	9	10	11	12	13	14	15	16	17	18	19	20						
	2	15	01	2.05	0002	Pengadaan Pakaian Dinas beserta Atribut Kelengkapannya																							
							Jumlah Paket Pakaian Dinas beserta Atribut Kelengkapan				2 Paket	2 Paket	23,000,000	-	-	-	Dana Transfer Umum-Dana Alokasi Umum	-	-		-	DINAS PERHUBUNGAN							
	2	15				URUSAN PEMERINTAHAN BIDANG PERHUBUNGAN							4,508,687,077	3,618,775,300	9,393,375,300					4,754,687,077									
695	2	15	01			PROGRAM PENUNJANG URUSAN PEMERINTAHAN DAERAH KABUPATEN/KOTA	Persentase Pelaksanaan Penunjang Urusan Pemerintahan Daerah Bidang Perhubungan			-	100 %	3,084,287,077	2,725,471,300	2,938,558,300						3,200,287,077									
	2	15	01	2.05		Administrasi Kepegawaian Perangkat Daerah	Presentase Pelaksanaan Administrasi Kepegawaian OPD	-		-	100 %	135,378,000	23,000,000	23,000,000			-	-	Kabupaten Konawe Kepulauan	135,378,000	DINAS PERHUBUNGAN								
	2	15	01	2.05	0002	Pengadaan Pakaian Dinas beserta Atribut Kelengkapannya																							
	2	15				URUSAN PEMERINTAHAN BIDANG PERHUBUNGAN							4,508,687,077	3,618,775,300	9,393,375,300					4,754,687,077									
696	2	15	01			PROGRAM PENUNJANG URUSAN PEMERINTAHAN DAERAH KABUPATEN/KOTA	Persentase Pelaksanaan Penunjang Urusan Pemerintahan Daerah Bidang Perhubungan			-	100 %	3,084,287,077	2,725,471,300	2,938,558,300						3,200,287,077									
	2	15	01	2.05		Administrasi Kepegawaian Perangkat Daerah	Presentase Pelaksanaan Administrasi Kepegawaian OPD	-		-	100 %	135,378,000	23,000,000	23,000,000			-	-	Kabupaten Konawe Kepulauan	135,378,000	DINAS PERHUBUNGAN								
	2	15	01	2.05	0009	Pendidikan dan Pelatihan Pegawai Berdasarkan Tugas dan Fungsi																							
							Jumlah Pegawai Berdasarkan Tugas dan Fungsi yang Mengikuti Pendidikan dan Pelatihan				7 Orang	7 Orang	112,378,000	-	-	-	Dana Transfer Umum-Dana Alokasi Umum	-	-		-	DINAS PERHUBUNGAN							
	2	15				URUSAN PEMERINTAHAN BIDANG PERHUBUNGAN							4,508,687,077	3,618,775,300	9,393,375,300					4,754,687,077									
697	2	15	01			PROGRAM PENUNJANG URUSAN PEMERINTAHAN DAERAH KABUPATEN/KOTA	Persentase Pelaksanaan Penunjang Urusan Pemerintahan Daerah Bidang Perhubungan			-	100 %	3,084,287,077	2,725,471,300	2,938,558,300						3,200,287,077									
	2	15	01	2.05		Administrasi Kepegawaian Perangkat Daerah	Presentase Pelaksanaan Administrasi Kepegawaian OPD	-		-	100 %	135,378,000	23,000,000	23,000,000			-	-	Kabupaten Konawe Kepulauan	135,378,000	DINAS PERHUBUNGAN								
	2	15	01	2.05	0009	Pendidikan dan Pelatihan Pegawai Berdasarkan Tugas dan Fungsi																							
	2	15				URUSAN PEMERINTAHAN BIDANG PERHUBUNGAN							4,508,687,077	3,618,775,300	9,393,375,300					4,754,687,077									
698	2	15	01			PROGRAM PENUNJANG URUSAN PEMERINTAHAN DAERAH KABUPATEN/KOTA	Persentase Pelaksanaan Penunjang Urusan Pemerintahan Daerah Bidang Perhubungan			-	100 %	3,084,287,077	2,725,471,300	2,938,558,300						3,200,287,077									
	2	15	01	2.06		Administrasi Umum Perangkat Daerah	Presentase Pelaksanaan Administrasi Kepegawaian OPD	-		-	100 %	448,682,500	478,886,650	478,886,650			-	-	Kabupaten Konawe Kepulauan	464,682,500	DINAS PERHUBUNGAN								
	2	15	01	2.06	0003	Penyediaan Peralatan Rumah Tangga																							
							Jumlah Paket Peralatan Rumah Tangga yang Disediakan				1 Paket	1 Paket	572,000	-	-	-	Dana Transfer Umum-Dana Alokasi Umum	-	-		-	DINAS PERHUBUNGAN							
	2	15				URUSAN PEMERINTAHAN BIDANG PERHUBUNGAN							4,508,687,077	3,618,775,300	9,393,375,300					4,754,687,077									
699	2	15	01			PROGRAM PENUNJANG URUSAN	Persentase Pelaksanaan Penunjang Urusan Pemerintahan			-	100 %	3,084,287,077	2,725,471,300	2,938,558,300						3,200,287,077									

P-RKPD KABUPATEN KONAWE KEPULAUAN | 2024

No	Kode					Urusan / Bidang Urusan / Program / Kegiatan / Sub Kegiatan	Indikator Program / Kegiatan / Sub Kegiatan	Target Akhir Periode Renstra OPD	Realisasi Capaian RENJA OPD Tahun 2022	Prakiraan Capaian Target RENJA OPD Tahun 2023	Capaian Kinerja Dan Kerangka Pendanaan						Kelompok Sasaran	Prakiraan Maju Rencana Tahun 2025		Perangkat Daerah Penanggung Jawab			
											Target 2024		Pagu Indikatif (Rp)			Lokasi		Sumber Dana	Prioritas		Target	Pagu Indikatif (Rp)	
											Sebelum	Sesudah	RKPD 2024	APBD 2024	RKPD Perubahan 2024				Nasional				Daerah
1	2					3	4	5	6	7	8	9	10	11	12	13	14	15	16	17	18	19	20
9						PEMERINTAHAN DAERAH KABUPATEN/KOTA	Daerah Bidang Perhubungan																
	2	15	01	2.06		Administrasi Umum Perangkat Daerah	Presentase Pelaksanaan Administrasi Kepegawaian OPD	-			-	100 %	448,682,500	478,886,650	478,886,650			-	-	Kabupaten Konawe Kepulauan		464,682,500	DINAS PERHUBUNGAN
	2	15	01	2.06	0003	Penyediaan Peralatan Rumah Tangga																	
	2	15				URUSAN PEMERINTAHAN BIDANG PERHUBUNGAN							4,508,687,077	3,618,775,300	9,393,375,300						4,754,687,077		
700	2	15	01			PROGRAM PENUNJANG URUSAN PEMERINTAHAN DAERAH KABUPATEN/KOTA	Persentase Pelaksanaan Penunjang Urusan Pemerintahan Daerah Bidang Perhubungan				-	100 %	3,084,287,077	2,725,471,300	2,938,558,300							3,200,287,077	
	2	15	01	2.06		Administrasi Umum Perangkat Daerah	Presentase Pelaksanaan Administrasi Kepegawaian OPD	-			-	100 %	448,682,500	478,886,650	478,886,650			-	-	Kabupaten Konawe Kepulauan		464,682,500	DINAS PERHUBUNGAN
	2	15	01	2.06	0004	Penyediaan Bahan Logistik Kantor																	
							Jumlah Paket Bahan Logistik Kantor yang Disediakan				1 Paket	1 Paket	38,454,500	-	-	-	Dana Transfer Umum-Dana Alokasi Umum	-	-			-	DINAS PERHUBUNGAN
	2	15				URUSAN PEMERINTAHAN BIDANG PERHUBUNGAN							4,508,687,077	3,618,775,300	9,393,375,300						4,754,687,077		
701	2	15	01			PROGRAM PENUNJANG URUSAN PEMERINTAHAN DAERAH KABUPATEN/KOTA	Persentase Pelaksanaan Penunjang Urusan Pemerintahan Daerah Bidang Perhubungan				-	100 %	3,084,287,077	2,725,471,300	2,938,558,300							3,200,287,077	
	2	15	01	2.06		Administrasi Umum Perangkat Daerah	Presentase Pelaksanaan Administrasi Kepegawaian OPD	-			-	100 %	448,682,500	478,886,650	478,886,650			-	-	Kabupaten Konawe Kepulauan		464,682,500	DINAS PERHUBUNGAN
	2	15	01	2.06	0004	Penyediaan Bahan Logistik Kantor																	
	2	15				URUSAN PEMERINTAHAN BIDANG PERHUBUNGAN							4,508,687,077	3,618,775,300	9,393,375,300						4,754,687,077		
702	2	15	01			PROGRAM PENUNJANG URUSAN PEMERINTAHAN DAERAH KABUPATEN/KOTA	Persentase Pelaksanaan Penunjang Urusan Pemerintahan Daerah Bidang Perhubungan				-	100 %	3,084,287,077	2,725,471,300	2,938,558,300							3,200,287,077	
	2	15	01	2.06		Administrasi Umum Perangkat Daerah	Presentase Pelaksanaan Administrasi Kepegawaian OPD	-			-	100 %	448,682,500	478,886,650	478,886,650			-	-	Kabupaten Konawe Kepulauan		464,682,500	DINAS PERHUBUNGAN
	2	15	01	2.06	0005	Penyediaan Barang Cetakan dan Penggandaan																	
							Jumlah Paket Barang Cetakan dan Penggandaan yang Disediakan				1 Paket	1 Paket	30,110,000	-	-	-	Dana Transfer Umum-Dana Alokasi Umum	-	-			-	DINAS PERHUBUNGAN
	2	15				URUSAN PEMERINTAHAN BIDANG PERHUBUNGAN							4,508,687,077	3,618,775,300	9,393,375,300						4,754,687,077		
703	2	15	01			PROGRAM PENUNJANG URUSAN PEMERINTAHAN DAERAH KABUPATEN/KOTA	Persentase Pelaksanaan Penunjang Urusan Pemerintahan Daerah Bidang Perhubungan				-	100 %	3,084,287,077	2,725,471,300	2,938,558,300							3,200,287,077	
	2	15	01	2.06		Administrasi Umum Perangkat Daerah	Presentase Pelaksanaan Administrasi Kepegawaian OPD	-			-	100 %	448,682,500	478,886,650	478,886,650			-	-	Kabupaten Konawe Kepulauan		464,682,500	DINAS PERHUBUNGAN
	2	15	01	2.06	0005	Penyediaan Barang Cetakan dan Penggandaan																	

P-RKPD KABUPATEN KONAWE KEPULAUAN | 2024

N o	Kode					Urusan / Bidang Urusan / Program / Kegiatan / Sub Kegiatan	Indikator Program / Kegiatan / Sub Kegiatan	Target Akhir Periode Renstra OPD	Realisasi Capaian RENJA OPD Tahun 2022	Prakiraan Capaian Target RENJA OPD Tahun 2023	Capaian Kinerja Dan Kerangka Pendanaan						Kelompok Sasaran	Prakiraan Maju Rencana Tahun 2025		Perangkat Daerah Penanggung Jawab						
											Target 2024		Pagu Indikatif (Rp)			Lokasi		Sumber Dana	Prioritas		Target	Pagu Indikatif (Rp)				
											Sebelum	Sesudah	RKPD 2024	APBD 2024	RKPD Perubahan 2024				Nasional				Daerah			
1	2					3	4	5	6	7	8	9	10	11	12	13	14	15	16	17	18	19	20			
	2	15				URUSAN PEMERINTAHAN BIDANG PERHUBUNGAN							4,508,687,077	3,618,775,300	9,393,375,300							4,754,687,077				
704	2	15	01			PROGRAM PENUNJANG URUSAN PEMERINTAHAN DAERAH KABUPATEN/KOTA	Persentase Pelaksanaan Penunjang Urusan Pemerintahan Daerah Bidang Perhubungan				-	100 %	3,084,287,077	2,725,471,300	2,938,558,300							3,200,287,077				
	2	15	01	2.06		Administrasi Umum Perangkat Daerah	Presentase Pelaksanaan Administrasi Kepegawaian OPD	-			-	100 %	448,682,500	478,886,650	478,886,650			-	9. Revolusi mental dan tata kelola pemerintahan	Kabupaten Konawe Kepulauan		464,682,500	DINAS PERHUBUNGAN			
	2	15	01	2.06	0006	Penyediaan Bahan Bacaan dan Peraturan Perundang-undangan																				
							Jumlah Dokumen Bahan Bacaan dan Peraturan Perundang-Undangan yang Disediakan				12 Dokumen	1 Dokumen	3,840,000	-	-	Kab. Konawe Kepulauan, Wawonii Barat, Semua Kel/Desa Kab. Konawe Kepulauan, Semua Kecamatan, Semua Kel/Desa	Dana Transfer Umum-Dana Alokasi Umum	-	9. Revolusi mental dan tata kelola pemerintahan			-	DINAS PERHUBUNGAN			
	2	15				URUSAN PEMERINTAHAN BIDANG PERHUBUNGAN							4,508,687,077	3,618,775,300	9,393,375,300							4,754,687,077				
705	2	15	01			PROGRAM PENUNJANG URUSAN PEMERINTAHAN DAERAH KABUPATEN/KOTA	Persentase Pelaksanaan Penunjang Urusan Pemerintahan Daerah Bidang Perhubungan				-	100 %	3,084,287,077	2,725,471,300	2,938,558,300							3,200,287,077				
	2	15	01	2.06		Administrasi Umum Perangkat Daerah	Presentase Pelaksanaan Administrasi Kepegawaian OPD	-			-	100 %	448,682,500	478,886,650	478,886,650			-	9. Revolusi mental dan tata kelola pemerintahan	Kabupaten Konawe Kepulauan		464,682,500	DINAS PERHUBUNGAN			
	2	15	01	2.06	0006	Penyediaan Bahan Bacaan dan Peraturan Perundang-undangan																				
	2	15				URUSAN PEMERINTAHAN BIDANG PERHUBUNGAN							4,508,687,077	3,618,775,300	9,393,375,300							4,754,687,077				
706	2	15	01			PROGRAM PENUNJANG URUSAN PEMERINTAHAN DAERAH KABUPATEN/KOTA	Persentase Pelaksanaan Penunjang Urusan Pemerintahan Daerah Bidang Perhubungan				-	100 %	3,084,287,077	2,725,471,300	2,938,558,300							3,200,287,077				
	2	15	01	2.06		Administrasi Umum Perangkat Daerah	Presentase Pelaksanaan Administrasi Kepegawaian OPD	-			-	100 %	448,682,500	478,886,650	478,886,650			-	-	Kabupaten Konawe Kepulauan		464,682,500	DINAS PERHUBUNGAN			
	2	15	01	2.06	0008	Fasilitasi Kunjungan Tamu																				
							Jumlah Laporan Fasilitasi Kunjungan Tamu				1 Laporan	1 Laporan	20,208,000	-	-	Kab. Konawe Kepulauan, Wawonii Barat, Semua Kel/Desa	Dana Transfer Umum-Dana Alokasi Umum	-	-			-	DINAS PERHUBUNGAN			
	2	15				URUSAN PEMERINTAHAN BIDANG PERHUBUNGAN							4,508,687,077	3,618,775,300	9,393,375,300							4,754,687,077				
707	2	15	01			PROGRAM PENUNJANG URUSAN PEMERINTAHAN DAERAH KABUPATEN/KOTA	Persentase Pelaksanaan Penunjang Urusan Pemerintahan Daerah Bidang Perhubungan				-	100 %	3,084,287,077	2,725,471,300	2,938,558,300							3,200,287,077				
	2	15	01	2.06		Administrasi Umum Perangkat Daerah	Presentase Pelaksanaan Administrasi Kepegawaian OPD	-			-	100 %	448,682,500	478,886,650	478,886,650			-	-	Kabupaten Konawe Kepulauan		464,682,500	DINAS PERHUBUNGAN			
	2	15	01	2.06	0008	Fasilitasi Kunjungan Tamu																				

P-RKPD KABUPATEN KONAWE KEPULAUAN | 2024

No	Kode					Urusan / Bidang Urusan / Program / Kegiatan / Sub Kegiatan	Indikator Program / Kegiatan / Sub Kegiatan	Target Akhir Periode Renstra OPD	Realisasi Capaian RENJA OPD Tahun 2022	Prakiraan Capaian Target RENJA OPD Tahun 2023	Capaian Kinerja Dan Kerangka Pendanaan					Kelompok Sasaran	Prakiraan Maju Rencana Tahun 2025		Perangkat Daerah Penanggung Jawab				
											Target 2024		Pagu Indikatif (Rp)				Lokasi	Sumber Dana		Prioritas		Target	Pagu Indikatif (Rp)
											Sebelum	Sesudah	RKPD 2024	APBD 2024	RKPD Perubahan 2024					Nasional	Daerah		
1	2					3	4	5	6	7	8	9	10	11	12	13	14	15	16	17	18	19	20
	2	15				URUSAN PEMERINTAHAN BIDANG PERHUBUNGAN							4,508,687,077	3,618,775,300	9,393,375,300							4,754,687,077	
708	2	15	01			PROGRAM PENUNJANG URUSAN PEMERINTAHAN DAERAH KABUPATEN/KOTA	Persentase Pelaksanaan Penunjang Urusan Pemerintahan Daerah Bidang Perhubungan				-	100 %	3,084,287,077	2,725,471,300	2,938,558,300							3,200,287,077	
	2	15	01	2.06		Administrasi Umum Perangkat Daerah	Presentase Pelaksanaan Administrasi Kepegawaian OPD	-			-	100 %	448,682,500	478,886,650	478,886,650			-	-	Kabupaten Konawe Kepulauan		464,682,500	DINAS PERHUBUNGAN
	2	15	01	2.06	0009	Penyelenggaraan Rapat Koordinasi dan Konsultasi SKPD																	
							Jumlah Laporan Penyelenggaraan Rapat Koordinasi dan Konsultasi SKPD				12 Laporan	12 Laporan	355,498,000	-	-	Semua Kota/Kab, Semua Kecamatan, Semua Kel/Desa	Dana Transfer Umum-Dana Alokasi Umum	-	-			-	DINAS PERHUBUNGAN
	2	15				URUSAN PEMERINTAHAN BIDANG PERHUBUNGAN							4,508,687,077	3,618,775,300	9,393,375,300							4,754,687,077	
709	2	15	01			PROGRAM PENUNJANG URUSAN PEMERINTAHAN DAERAH KABUPATEN/KOTA	Persentase Pelaksanaan Penunjang Urusan Pemerintahan Daerah Bidang Perhubungan				-	100 %	3,084,287,077	2,725,471,300	2,938,558,300							3,200,287,077	
	2	15	01	2.06		Administrasi Umum Perangkat Daerah	Presentase Pelaksanaan Administrasi Kepegawaian OPD	-			-	100 %	448,682,500	478,886,650	478,886,650			-	-	Kabupaten Konawe Kepulauan		464,682,500	DINAS PERHUBUNGAN
	2	15	01	2.06	0009	Penyelenggaraan Rapat Koordinasi dan Konsultasi SKPD																	
	2	15	01	2.07		Pengadaan Barang Milik Daerah Penunjang Urusan Pemerintah Daerah	Presentase Pelaksanaan Pengadaan Barang Milik Daerah Penunjang Urusan Pemerintah Daerah	-			-	100 %	106,700,000	12,843,600	12,843,600			-	9. Revolusi mental dan tata kelola pemerintahan	Kabupaten Konawe Kepulauan		206,700,000	DINAS PERHUBUNGAN
	2	15	01	2.07	0001	Pengadaan Kendaraan Perorangan Dinas atau Kendaraan Dinas Jabatan																	
							Jumlah Unit Kendaraan Perorangan Dinas atau Kendaraan Dinas Jabatan yang Disediakan				-	2 Unit	-	-	-	Kab. Konawe Kepulauan, Semua Kecamatan, Semua Kel/Desa	Dana Transfer Umum-Dana Alokasi Umum	-	9. Revolusi mental dan tata kelola pemerintahan			100,000,000	DINAS PERHUBUNGAN
	2	15				URUSAN PEMERINTAHAN BIDANG PERHUBUNGAN							4,508,687,077	3,618,775,300	9,393,375,300							4,754,687,077	
710	2	15	01			PROGRAM PENUNJANG URUSAN PEMERINTAHAN DAERAH KABUPATEN/KOTA	Persentase Pelaksanaan Penunjang Urusan Pemerintahan Daerah Bidang Perhubungan				-	100 %	3,084,287,077	2,725,471,300	2,938,558,300							3,200,287,077	
	2	15	01	2.07		Pengadaan Barang Milik Daerah Penunjang Urusan Pemerintah Daerah	Presentase Pelaksanaan Pengadaan Barang Milik Daerah Penunjang Urusan Pemerintah Daerah	-			-	100 %	106,700,000	12,843,600	12,843,600			-	-	Kabupaten Konawe Kepulauan		206,700,000	DINAS PERHUBUNGAN
	2	15	01	2.07	0006	Pengadaan Peralatan dan Mesin Lainnya																	
							Jumlah Unit Peralatan dan Mesin Lainnya yang Disediakan				3 Unit	3 Unit	75,500,000	-	-	-	Dana Transfer Umum-Dana Alokasi Umum	-	-			-	DINAS PERHUBUNGAN
	2	15				URUSAN PEMERINTAHAN BIDANG PERHUBUNGAN							4,508,687,077	3,618,775,300	9,393,375,300							4,754,687,077	
711	2	15	01			PROGRAM PENUNJANG URUSAN PEMERINTAHAN DAERAH KABUPATEN/KOTA	Persentase Pelaksanaan Penunjang Urusan Pemerintahan Daerah Bidang Perhubungan				-	100 %	3,084,287,077	2,725,471,300	2,938,558,300							3,200,287,077	

P-RKPD KABUPATEN KONAWE KEPULAUAN | 2024

N o	Kode					Urusan / Bidang Urusan / Program / Kegiatan / Sub Kegiatan	Indikator Program / Kegiatan / Sub Kegiatan	Target Akhir Periode Renstra OPD	Realisasi Capaian RENJA OPD Tahun 2022	Prakiraan Capaian Target RENJA OPD Tahun 2023	Capaian Kinerja Dan Kerangka Pendanaan						Kelompok Sasaran	Prakiraan Maju Rencana Tahun 2025		Perangkat Daerah Penanggung Jawab			
											Target 2024		Pagu Indikatif (Rp)			Lokasi		Sumber Dana	Prioritas		Target	Pagu Indikatif (Rp)	
											Sebelum	Sesudah	RKPD 2024	APBD 2024	RKPD Perubahan 2024				Nasional				Daerah
1	2					3	4	5	6	7	8	9	10	11	12	13	14	15	16	17	18	19	20
	2	15	01	2.07		Pengadaan Barang Milik Daerah Penunjang Urusan Pemerintah Daerah	Presentase Pelaksanaan Pengadaan Barang Milik Daerah Penunjang Urusan Pemerintah Daerah	-			-	100 %	106,700,000	12,843,600	12,843,600			-	-	Kabupaten Konawe Kepulauan		206,700,000	DINAS PERHUBUNGAN
	2	15	01	2.07	0006	Pengadaan Peralatan dan Mesin Lainnya																	
	2	15				URUSAN PEMERINTAHAN BIDANG PERHUBUNGAN							4,508,687,077	3,618,775,300	9,393,375,300						4,754,687,077		
712	2	15	01			PROGRAM PENUNJANG URUSAN PEMERINTAHAN DAERAH KABUPATEN/KOTA	Persentase Pelaksanaan Penunjang Urusan Pemerintahan Daerah Bidang Perhubungan				-	100 %	3,084,287,077	2,725,471,300	2,938,558,300							3,200,287,077	
	2	15	01	2.07		Pengadaan Barang Milik Daerah Penunjang Urusan Pemerintah Daerah	Presentase Pelaksanaan Pengadaan Barang Milik Daerah Penunjang Urusan Pemerintah Daerah	-			-	100 %	106,700,000	12,843,600	12,843,600			-	9. Revolusi mental dan tata kelola pemerintahan	Kabupaten Konawe Kepulauan		206,700,000	DINAS PERHUBUNGAN
	2	15	01	2.07	0007	Pengadaan Aset Tetap Lainnya																	
							Jumlah Unit Aset Tetap Lainnya yang Disediakan				23 Unit	2 Unit	31,200,000	-	-	Semua Kota/Kab, Semua Kecamatan, Semua Kel/Desa	Dana Transfer Umum-Dana Alokasi Umum	-	9. Revolusi mental dan tata kelola pemerintahan			-	DINAS PERHUBUNGAN
	2	15				URUSAN PEMERINTAHAN BIDANG PERHUBUNGAN							4,508,687,077	3,618,775,300	9,393,375,300						4,754,687,077		
713	2	15	01			PROGRAM PENUNJANG URUSAN PEMERINTAHAN DAERAH KABUPATEN/KOTA	Persentase Pelaksanaan Penunjang Urusan Pemerintahan Daerah Bidang Perhubungan				-	100 %	3,084,287,077	2,725,471,300	2,938,558,300							3,200,287,077	
	2	15	01	2.07		Pengadaan Barang Milik Daerah Penunjang Urusan Pemerintah Daerah	Presentase Pelaksanaan Pengadaan Barang Milik Daerah Penunjang Urusan Pemerintah Daerah	-			-	100 %	106,700,000	12,843,600	12,843,600			-	9. Revolusi mental dan tata kelola pemerintahan	Kabupaten Konawe Kepulauan		206,700,000	DINAS PERHUBUNGAN
	2	15	01	2.07	0007	Pengadaan Aset Tetap Lainnya																	
	2	15				URUSAN PEMERINTAHAN BIDANG PERHUBUNGAN							4,508,687,077	3,618,775,300	9,393,375,300						4,754,687,077		
714	2	15	01			PROGRAM PENUNJANG URUSAN PEMERINTAHAN DAERAH KABUPATEN/KOTA	Persentase Pelaksanaan Penunjang Urusan Pemerintahan Daerah Bidang Perhubungan				-	100 %	3,084,287,077	2,725,471,300	2,938,558,300							3,200,287,077	
	2	15	01	2.08		Penyediaan Jasa Penunjang Urusan Pemerintahan Daerah	Presentase Pelaksanaan Penyediaan Jasa Penunjang Urusan Pemerintahan Daerah	-			-	100 %	170,350,000	158,350,000	158,350,000			-	-	-		170,350,000	DINAS PERHUBUNGAN
	2	15	01	2.08	0001	Penyediaan Jasa Surat Menyurat																	
							Jumlah Laporan Penyediaan Jasa Surat Menyurat				12 Laporan	12 Laporan	10,000,000	-	-	Kab. Konawe Kepulauan, Wawonii Barat, Semua Kel/Desa	Dana Transfer Umum-Dana Alokasi Umum	-	-	-		-	DINAS PERHUBUNGAN
	2	15				URUSAN PEMERINTAHAN BIDANG PERHUBUNGAN							4,508,687,077	3,618,775,300	9,393,375,300						4,754,687,077		
715	2	15	01			PROGRAM PENUNJANG URUSAN PEMERINTAHAN DAERAH KABUPATEN/KOTA	Persentase Pelaksanaan Penunjang Urusan Pemerintahan Daerah Bidang Perhubungan				-	100 %	3,084,287,077	2,725,471,300	2,938,558,300							3,200,287,077	
	2	15	01	2.08		Penyediaan Jasa Penunjang Urusan Pemerintahan Daerah	Presentase Pelaksanaan Penyediaan Jasa Penunjang Urusan Pemerintahan Daerah	-			-	100 %	170,350,000	158,350,000	158,350,000			-	-	-		170,350,000	DINAS PERHUBUNGAN

P-RKPD KABUPATEN KONAWE KEPULAUAN | 2024

N o	Kode					Urusan / Bidang Urusan / Program / Kegiatan / Sub Kegiatan	Indikator Program / Kegiatan / Sub Kegiatan	Target Akhir Periode Renstra OPD	Realisasi Capaian RENJA OPD Tahun 2022	Prakiraan Capaian Target RENJA OPD Tahun 2023	Capaian Kinerja Dan Kerangka Pendanaan								Kelompok Sasaran	Prakiraan Maju Rencana Tahun 2025		Perangkat Daerah Penanggung Jawab	
											Target 2024		Pagu Indikatif (Rp)			Lokasi	Sumber Dana	Prioritas		Target	Pagu Indikatif (Rp)		
											Sebelum	Sesudah	RKPD 2024	APBD 2024	RKPD Perubahan 2024			Nasional					Daerah
1	2					3	4	5	6	7	8	9	10	11	12	13	14	15	16	17	18	19	20
	2	15	01	2.08	0001	Penyediaan Jasa Surat Menyurat																	
	2	15				URUSAN PEMERINTAHAN BIDANG PERHUBUNGAN								4,508,687,077	3,618,775,300	9,393,375,300						4,754,687,077	
716	2	15	01			PROGRAM PENUNJANG URUSAN PEMERINTAHAN DAERAH KABUPATEN/KOTA	Persentase Pelaksanaan Penunjang Urusan Pemerintahan Daerah Bidang Perhubungan				-	100 %	3,084,287,077	2,725,471,300	2,938,558,300							3,200,287,077	
	2	15	01	2.08		Penyediaan Jasa Penunjang Urusan Pemerintahan Daerah	Presentase Pelaksanaan Penyediaan Jasa Penunjang Urusan Pemerintahan Daerah	-			-	100 %	170,350,000	158,350,000	158,350,000			-	-	-		170,350,000	DINAS PERHUBUNGAN
	2	15	01	2.08	0002	Penyediaan Jasa Komunikasi, Sumber Daya Air dan Listrik																	
							Jumlah Laporan Penyediaan Jasa Komunikasi, Sumber Daya Air dan Listrik yang Disediakan				1 Laporan	1 Laporan	16,350,000	-	-	Kab. Konawe Kepulauan, Wawonii Barat, Semua Kel/Desa	Dana Transfer Umum-Dana Alokasi Umum	-	-			-	DINAS PERHUBUNGAN
	2	15				URUSAN PEMERINTAHAN BIDANG PERHUBUNGAN								4,508,687,077	3,618,775,300	9,393,375,300						4,754,687,077	
717	2	15	01			PROGRAM PENUNJANG URUSAN PEMERINTAHAN DAERAH KABUPATEN/KOTA	Persentase Pelaksanaan Penunjang Urusan Pemerintahan Daerah Bidang Perhubungan				-	100 %	3,084,287,077	2,725,471,300	2,938,558,300							3,200,287,077	
	2	15	01	2.08		Penyediaan Jasa Penunjang Urusan Pemerintahan Daerah	Presentase Pelaksanaan Penyediaan Jasa Penunjang Urusan Pemerintahan Daerah	-			-	100 %	170,350,000	158,350,000	158,350,000			-	-	-		170,350,000	DINAS PERHUBUNGAN
	2	15	01	2.08	0002	Penyediaan Jasa Komunikasi, Sumber Daya Air dan Listrik																	
	2	15				URUSAN PEMERINTAHAN BIDANG PERHUBUNGAN								4,508,687,077	3,618,775,300	9,393,375,300						4,754,687,077	
718	2	15	01			PROGRAM PENUNJANG URUSAN PEMERINTAHAN DAERAH KABUPATEN/KOTA	Persentase Pelaksanaan Penunjang Urusan Pemerintahan Daerah Bidang Perhubungan				-	100 %	3,084,287,077	2,725,471,300	2,938,558,300							3,200,287,077	
	2	15	01	2.08		Penyediaan Jasa Penunjang Urusan Pemerintahan Daerah	Presentase Pelaksanaan Penyediaan Jasa Penunjang Urusan Pemerintahan Daerah	-			-	100 %	170,350,000	158,350,000	158,350,000			-	-	-		170,350,000	DINAS PERHUBUNGAN
	2	15	01	2.08	0004	Penyediaan Jasa Pelayanan Umum Kantor																	
							Jumlah Laporan Penyediaan Jasa Pelayanan Umum Kantor yang Disediakan				1 Laporan	1 Laporan	144,000,000	-	-	Kab. Konawe Kepulauan, Semua Kecamatan, Semua Kel/Desa	Dana Transfer Umum-Dana Alokasi Umum	-	-			-	DINAS PERHUBUNGAN
	2	15				URUSAN PEMERINTAHAN BIDANG PERHUBUNGAN								4,508,687,077	3,618,775,300	9,393,375,300						4,754,687,077	
719	2	15	01			PROGRAM PENUNJANG URUSAN PEMERINTAHAN DAERAH KABUPATEN/KOTA	Persentase Pelaksanaan Penunjang Urusan Pemerintahan Daerah Bidang Perhubungan				-	100 %	3,084,287,077	2,725,471,300	2,938,558,300							3,200,287,077	
	2	15	01	2.08		Penyediaan Jasa Penunjang Urusan Pemerintahan Daerah	Presentase Pelaksanaan Penyediaan Jasa Penunjang Urusan Pemerintahan Daerah	-			-	100 %	170,350,000	158,350,000	158,350,000			-	-	-		170,350,000	DINAS PERHUBUNGAN
	2	15	01	2.08	0004	Penyediaan Jasa Pelayanan Umum Kantor																	
	2	15				URUSAN PEMERINTAHAN BIDANG PERHUBUNGAN								4,508,687,077	3,618,775,300	9,393,375,300						4,754,687,077	
72	2	15	01			PROGRAM PENUNJANG URUSAN	Persentase Pelaksanaan Penunjang Urusan Pemerintahan				-	100 %	3,084,287,077	2,725,471,300	2,938,558,300							3,200,287,077	



P-RKPD KABUPATEN KONAWE KEPULAUAN | 2024

N o	Kode					Urusan / Bidang Urusan / Program / Kegiatan / Sub Kegiatan	Indikator Program / Kegiatan / Sub Kegiatan	Target Akhir Periode Renstra OPD	Realisasi Capaian RENJA OPD Tahun 2022	Prakiraan Capaian Target RENJA OPD Tahun 2023	Capaian Kinerja Dan Kerangka Pendanaan					Kelompok Sasaran	Prakiraan Maju Rencana Tahun 2025		Perangkat Daerah Penanggung Jawab				
											Target 2024		Pagu Indikatif (Rp)				Lokasi	Sumber Dana		Prioritas		Target	Pagu Indikatif (Rp)
											Sebelum	Sesudah	RKPD 2024	APBD 2024	RKPD Perubahan 2024					Nasional	Daerah		
1	2					3	4	5	6	7	8	9	10	11	12	13	14	15	16	17	18	19	20
0						PEMERINTAHAN DAERAH KABUPATEN/KOTA	Daerah Bidang Perhubungan																
	2	15	01	2.09		Pemeliharaan Barang Milik Daerah Penunjang Urusan Pemerintahan Daerah	Presentase Pelaksanaan Pemeliharaan Barang Milik Daerah Penunjang Urusan Pemerintahan Daerah	-			-	100 %	273,110,000	255,916,450	255,916,450			-	-	Kabupaten Konawe Kepulauan		273,110,000	DINAS PERHUBUNGAN
	2	15	01	2.09	0001	Penyediaan Jasa Pemeliharaan, Biaya Pemeliharaan, dan Pajak Kendaraan Perorangan Dinas atau Kendaraan Dinas Jabatan																	
							Jumlah Kendaraan Perorangan Dinas atau Kendaraan Dinas Jabatan yang Dipelihara dan dibayarkan Pajaknya				17 Unit	17 Unit	38,210,000	-	-	Kab. Konawe Kepulauan, Wawonii Barat, Semua Kel/Desa	Dana Transfer Umum-Dana Alokasi Umum	-	-			-	DINAS PERHUBUNGAN
	2	15				URUSAN PEMERINTAHAN BIDANG PERHUBUNGAN							4,508,687,077	3,618,775,300	9,393,375,300					4,754,687,077			
721	2	15	01			PROGRAM PENUNJANG URUSAN PEMERINTAHAN DAERAH KABUPATEN/KOTA	Persentase Pelaksanaan Penunjang Urusan Pemerintahan Daerah Bidang Perhubungan				-	100 %	3,084,287,077	2,725,471,300	2,938,558,300							3,200,287,077	
	2	15	01	2.09		Pemeliharaan Barang Milik Daerah Penunjang Urusan Pemerintahan Daerah	Presentase Pelaksanaan Pemeliharaan Barang Milik Daerah Penunjang Urusan Pemerintahan Daerah	-			-	100 %	273,110,000	255,916,450	255,916,450			-	-	Kabupaten Konawe Kepulauan		273,110,000	DINAS PERHUBUNGAN
	2	15	01	2.09	0001	Penyediaan Jasa Pemeliharaan, Biaya Pemeliharaan, dan Pajak Kendaraan Perorangan Dinas atau Kendaraan Dinas Jabatan																	
	2	15				URUSAN PEMERINTAHAN BIDANG PERHUBUNGAN							4,508,687,077	3,618,775,300	9,393,375,300					4,754,687,077			
722	2	15	01			PROGRAM PENUNJANG URUSAN PEMERINTAHAN DAERAH KABUPATEN/KOTA	Persentase Pelaksanaan Penunjang Urusan Pemerintahan Daerah Bidang Perhubungan				-	100 %	3,084,287,077	2,725,471,300	2,938,558,300							3,200,287,077	
	2	15	01	2.09		Pemeliharaan Barang Milik Daerah Penunjang Urusan Pemerintahan Daerah	Presentase Pelaksanaan Pemeliharaan Barang Milik Daerah Penunjang Urusan Pemerintahan Daerah	-			-	100 %	273,110,000	255,916,450	255,916,450			-	-	Kabupaten Konawe Kepulauan		273,110,000	DINAS PERHUBUNGAN
	2	15	01	2.09	0002	Penyediaan Jasa Pemeliharaan, Biaya Pemeliharaan, Pajak dan Perizinan Kendaraan Dinas Operasional atau Lapangan																	
							Jumlah Kendaraan Dinas Operasional atau Lapangan yang Dipelihara dan dibayarkan Pajak dan Perizinannya				17 Unit	17 Unit	134,900,000	-	-	-	Dana Transfer Umum-Dana Alokasi Umum	-	-			-	DINAS PERHUBUNGAN
	2	15				URUSAN PEMERINTAHAN BIDANG PERHUBUNGAN							4,508,687,077	3,618,775,300	9,393,375,300					4,754,687,077			
723	2	15	01			PROGRAM PENUNJANG URUSAN PEMERINTAHAN DAERAH KABUPATEN/KOTA	Persentase Pelaksanaan Penunjang Urusan Pemerintahan Daerah Bidang Perhubungan				-	100 %	3,084,287,077	2,725,471,300	2,938,558,300							3,200,287,077	
	2	15	01	2.09		Pemeliharaan Barang Milik Daerah Penunjang Urusan Pemerintahan Daerah	Presentase Pelaksanaan Pemeliharaan Barang Milik Daerah Penunjang Urusan Pemerintahan Daerah	-			-	100 %	273,110,000	255,916,450	255,916,450			-	-	Kabupaten Konawe Kepulauan		273,110,000	DINAS PERHUBUNGAN
	2	15	01	2.09	0002	Penyediaan Jasa Pemeliharaan, Biaya Pemeliharaan, Pajak dan Perizinan Kendaraan Dinas Operasional atau Lapangan																	
	2	15				URUSAN PEMERINTAHAN BIDANG PERHUBUNGAN							4,508,687,077	3,618,775,300	9,393,375,300					4,754,687,077			
724	2	15	01			PROGRAM PENUNJANG URUSAN PEMERINTAHAN DAERAH KABUPATEN/KOTA	Persentase Pelaksanaan Penunjang Urusan Pemerintahan Daerah Bidang Perhubungan				-	100 %	3,084,287,077	2,725,471,300	2,938,558,300							3,200,287,077	

P-RKPD KABUPATEN KONAWE KEPULAUAN | 2024

No	Kode					Urusan / Bidang Urusan / Program / Kegiatan / Sub Kegiatan	Indikator Program / Kegiatan / Sub Kegiatan	Target Akhir Periode Renstra OPD	Realisasi Capaian RENJA OPD Tahun 2022	Prakiraan Capaian Target RENJA OPD Tahun 2023	Capaian Kinerja Dan Kerangka Pendanaan						Kelompok Sasaran	Prakiraan Maju Rencana Tahun 2025		Perangkat Daerah Penanggung Jawab			
											Target 2024		Pagu Indikatif (Rp)			Lokasi		Sumber Dana	Prioritas		Target	Pagu Indikatif (Rp)	
											Sebelum	Sesudah	RKPD 2024	APBD 2024	RKPD Perubahan 2024				Nasional				Daerah
1	2					3	4	5	6	7	8	9	10	11	12	13	14	15	16	17	18	19	20
	2	15	01	2.09		Pemeliharaan Barang Milik Daerah Penunjang Urusan Pemerintahan Daerah	Presentase Pelaksanaan Pemeliharaan Barang Milik Daerah Penunjang Urusan Pemerintahan Daerah	-			-	100 %	273,110,000	255,916,450	255,916,450			-	1. Infrastruktur, sarana dan prasarana wilayah	Kabupaten Konawe Kepulauan		273,110,000	DINAS PERHUBUNGAN
	2	15	01	2.09	0009	Pemeliharaan/Rehabilitasi Gedung Kantor dan Bangunan Lainnya																	
							Jumlah Gedung Kantor dan Bangunan Lainnya yang Dipelihara/Direhabilitasi				1 Unit	2 Unit	50,000,000	-	-	-	Dana Transfer Umum-Dana Bagi Hasil Dana Transfer Umum-Dana Alokasi Umum	-	1. Infrastruktur, sarana dan prasarana wilayah		-	DINAS PERHUBUNGAN	
	2	15				URUSAN PEMERINTAHAN BIDANG PERHUBUNGAN							4,508,687,077	3,618,775,300	9,393,375,300						4,754,687,077		
725	2	15	01			PROGRAM PENUNJANG URUSAN PEMERINTAHAN DAERAH KABUPATEN/KOTA	Persentase Pelaksanaan Penunjang Urusan Pemerintahan Daerah Bidang Perhubungan				-	100 %	3,084,287,077	2,725,471,300	2,938,558,300						3,200,287,077		
	2	15	01	2.09		Pemeliharaan Barang Milik Daerah Penunjang Urusan Pemerintahan Daerah	Presentase Pelaksanaan Pemeliharaan Barang Milik Daerah Penunjang Urusan Pemerintahan Daerah	-			-	100 %	273,110,000	255,916,450	255,916,450			-	1. Infrastruktur, sarana dan prasarana wilayah	Kabupaten Konawe Kepulauan		273,110,000	DINAS PERHUBUNGAN
	2	15	01	2.09	0009	Pemeliharaan/Rehabilitasi Gedung Kantor dan Bangunan Lainnya																	
	2	15				URUSAN PEMERINTAHAN BIDANG PERHUBUNGAN							4,508,687,077	3,618,775,300	9,393,375,300						4,754,687,077		
726	2	15	01			PROGRAM PENUNJANG URUSAN PEMERINTAHAN DAERAH KABUPATEN/KOTA	Persentase Pelaksanaan Penunjang Urusan Pemerintahan Daerah Bidang Perhubungan				-	100 %	3,084,287,077	2,725,471,300	2,938,558,300						3,200,287,077		
	2	15	01	2.09		Pemeliharaan Barang Milik Daerah Penunjang Urusan Pemerintahan Daerah	Presentase Pelaksanaan Pemeliharaan Barang Milik Daerah Penunjang Urusan Pemerintahan Daerah	-			-	100 %	273,110,000	255,916,450	255,916,450			-	-	Kabupaten Konawe Kepulauan		273,110,000	DINAS PERHUBUNGAN
	2	15	01	2.09	0011	Pemeliharaan/Rehabilitasi Sarana dan Prasarana Pendukung Gedung Kantor atau Bangunan Lainnya																	
							Jumlah Sarana dan Prasarana Pendukung Gedung Kantor atau Bangunan Lainnya yang Dipelihara/Direhabilitasi				1 Unit	1 Unit	50,000,000	-	-	Kab. Konawe Kepulauan, Wawonii Barat, Semua Kel/Desa	Dana Transfer Umum-Dana Alokasi Umum	-	-		-	DINAS PERHUBUNGAN	
	2	15				URUSAN PEMERINTAHAN BIDANG PERHUBUNGAN							4,508,687,077	3,618,775,300	9,393,375,300						4,754,687,077		
727	2	15	01			PROGRAM PENUNJANG URUSAN PEMERINTAHAN DAERAH KABUPATEN/KOTA	Persentase Pelaksanaan Penunjang Urusan Pemerintahan Daerah Bidang Perhubungan				-	100 %	3,084,287,077	2,725,471,300	2,938,558,300						3,200,287,077		
	2	15	01	2.09		Pemeliharaan Barang Milik Daerah Penunjang Urusan Pemerintahan Daerah	Presentase Pelaksanaan Pemeliharaan Barang Milik Daerah Penunjang Urusan Pemerintahan Daerah	-			-	100 %	273,110,000	255,916,450	255,916,450			-	-	Kabupaten Konawe Kepulauan		273,110,000	DINAS PERHUBUNGAN
	2	15	01	2.09	0011	Pemeliharaan/Rehabilitasi Sarana dan Prasarana Pendukung Gedung Kantor atau Bangunan Lainnya																	
	2	15				URUSAN PEMERINTAHAN BIDANG PERHUBUNGAN							4,508,687,077	3,618,775,300	9,393,375,300						4,754,687,077		
728	2	15	02			PROGRAM PENYELENGGARAAN LALU LINTAS DAN ANGKUTAN JALAN (LLAJ)	Peningkatan Jumlah Pengguna Transportasi Umum Darat				-	29814 Orang	824,400,000	456,104,000	2,751,104,000						954,400,000		

P-RKPD KABUPATEN KONAWE KEPULAUAN | 2024

N o	Kode						Urusan / Bidang Urusan / Program / Kegiatan / Sub Kegiatan	Indikator Program / Kegiatan / Sub Kegiatan	Target Akhir Periode Renstra OPD	Realisasi Capaian RENJA OPD Tahun 2022	Prakiraan Capaian Target RENJA OPD Tahun 2023	Capaian Kinerja Dan Kerangka Pendanaan						Kelompok Sasaran	Prakiraan Maju Rencana Tahun 2025		Perangkat Daerah Penanggung Jawab			
												Target 2024		Pagu Indikatif (Rp)			Lokasi		Sumber Dana	Prioritas		Target	Pagu Indikatif (Rp)	
												Sebelum	Sesudah	RKPD 2024	APBD 2024	RKPD Perubahan 2024				Nasional				Daerah
1	2						3	4	5	6	7	8	9	10	11	12	13	14	15	16	17	18	19	20
	2	15	02	2.02			Penyediaan Perlengkapan Jalan di Jalan Kabupaten/Kota	Cakupan Penyediaan Perlengkapan Jalan di Jalan Kabupaten/Kota	-			-	100 %	250,000,000	144,005,000	144,005,000			-	1. Infrastruktur, sarana dan prasarana wilayah	Kabupaten Konawe Kepulauan		250,000,000	DINAS PERHUBUNGAN
	2	15	02	2.02	0002		Penyediaan Perlengkapan Jalan di Jalan Kabupaten/Kota																	
								Jumlah Perlengkapan Jalan di Jalan Kabupaten/Kota yang Tersedia				1 Unit	4 Unit	150,000,000	-	-	Kab. Konawe Kepulauan, Semua Kecamatan, Semua Kel/Desa	Dana Transfer Umum-Dana Alokasi Umum Dana Transfer Umum-Dana Bagi Hasil	-	1. Infrastruktur, sarana dan prasarana wilayah			-	DINAS PERHUBUNGAN
	2	15					URUSAN PEMERINTAHAN BIDANG PERHUBUNGAN							4,508,687,077	3,618,775,300	9,393,375,300						4,754,687,077		
729	2	15	02				PROGRAM PENYELENGGARAAN LALU LINTAS DAN ANGKUTAN JALAN (LLAJ)	Peningkatan Jumlah Pengguna Transportasi Umum Darat				-	29814 Orang	824,400,000	456,104,000	2,751,104,000							954,400,000	
	2	15	02	2.02			Penyediaan Perlengkapan Jalan di Jalan Kabupaten/Kota	Cakupan Penyediaan Perlengkapan Jalan di Jalan Kabupaten/Kota	-			-	100 %	250,000,000	144,005,000	144,005,000			-	1. Infrastruktur, sarana dan prasarana wilayah	Kabupaten Konawe Kepulauan		250,000,000	DINAS PERHUBUNGAN
	2	15	02	2.02	0002		Penyediaan Perlengkapan Jalan di Jalan Kabupaten/Kota																	
	2	15					URUSAN PEMERINTAHAN BIDANG PERHUBUNGAN							4,508,687,077	3,618,775,300	9,393,375,300						4,754,687,077		
730	2	15	02				PROGRAM PENYELENGGARAAN LALU LINTAS DAN ANGKUTAN JALAN (LLAJ)	Peningkatan Jumlah Pengguna Transportasi Umum Darat				-	29814 Orang	824,400,000	456,104,000	2,751,104,000							954,400,000	
	2	15	02	2.02			Penyediaan Perlengkapan Jalan di Jalan Kabupaten/Kota	Cakupan Penyediaan Perlengkapan Jalan di Jalan Kabupaten/Kota	-			-	100 %	250,000,000	144,005,000	144,005,000			-	-	Kabupaten Konawe Kepulauan		250,000,000	DINAS PERHUBUNGAN
	2	15	02	2.02	0004		Rehabilitasi dan Pemeliharaan Perlengkapan Jalan																	
								Jumlah Perlengkapan Jalan yang Terehabilitasi dan Terpelihara				2 Unit	2 Unit	100,000,000	-	-	Kab. Konawe Kepulauan, Semua Kecamatan, Semua Kel/Desa	Dana Transfer Umum-Dana Alokasi Umum	-	-			-	DINAS PERHUBUNGAN
	2	15					URUSAN PEMERINTAHAN BIDANG PERHUBUNGAN							4,508,687,077	3,618,775,300	9,393,375,300						4,754,687,077		
731	2	15	02				PROGRAM PENYELENGGARAAN LALU LINTAS DAN ANGKUTAN JALAN (LLAJ)	Peningkatan Jumlah Pengguna Transportasi Umum Darat				-	29814 Orang	824,400,000	456,104,000	2,751,104,000							954,400,000	
	2	15	02	2.02			Penyediaan Perlengkapan Jalan di Jalan Kabupaten/Kota	Cakupan Penyediaan Perlengkapan Jalan di Jalan Kabupaten/Kota	-			-	100 %	250,000,000	144,005,000	144,005,000			-	-	Kabupaten Konawe Kepulauan		250,000,000	DINAS PERHUBUNGAN
	2	15	02	2.02	0004		Rehabilitasi dan Pemeliharaan Perlengkapan Jalan																	
	2	15					URUSAN PEMERINTAHAN BIDANG PERHUBUNGAN							4,508,687,077	3,618,775,300	9,393,375,300						4,754,687,077		
732	2	15	02				PROGRAM PENYELENGGARAAN LALU LINTAS DAN ANGKUTAN JALAN (LLAJ)	Peningkatan Jumlah Pengguna Transportasi Umum Darat				-	29814 Orang	824,400,000	456,104,000	2,751,104,000							954,400,000	

P-RKPD KABUPATEN KONAWE KEPULAUAN | 2024

N o	Kode					Urusan / Bidang Urusan / Program / Kegiatan / Sub Kegiatan	Indikator Program / Kegiatan / Sub Kegiatan	Target Akhir Periode Renstra OPD	Realisasi Capaian RENJA OPD Tahun 2022	Prakiraan Capaian Target RENJA OPD Tahun 2023	Capaian Kinerja Dan Kerangka Pendanaan					Kelompok Sasaran	Prakiraan Maju Rencana Tahun 2025		Perangkat Daerah Penanggung Jawab				
											Target 2024		Pagu Indikatif (Rp)				Lokasi	Sumber Dana		Prioritas		Target	Pagu Indikatif (Rp)
											Sebelum	Sesudah	RKPD 2024	APBD 2024	RKPD Perubahan 2024					Nasional	Daerah		
1	2					3	4	5	6	7	8	9	10	11	12	13	14	15	16	17	18	19	20
	2	15	02	2.03		Pengelolaan Terminal Penumpang Tipe C	Cakupan Pengelolaan Terminal Tipe C	-			-	100 %	70,000,000	-	-			-	1. Infrastruktur, sarana dan prasarana wilayah	-		200,000,000	DINAS PERHUBUNGAN
	2	15	02	2.03	0009	Pembangunan Terminal Penumpang Tipe C yang dilengkapi Fasilitas Utama dan Fasilitas Penunjang																	
							Jumlah terminal Tipe C yang terbangun yang dilengkapi Fasilitas Utama dan Fasilitas Penunjang				1 Unit	1 Unit	70,000,000	-	-	Kab. Konawe Kepulauan, Semua Kecamatan, Semua Kel/Desa	Dana Transfer Umum-Dana Bagi Hasil	-	1. Infrastruktur, sarana dan prasarana wilayah		-	DINAS PERHUBUNGAN	
	2	15				URUSAN PEMERINTAHAN BIDANG PERHUBUNGAN							4,508,687,077	3,618,775,300	9,393,375,300						4,754,687,077		
733	2	15	02			PROGRAM PENYELENGGARAAN LALU LINTAS DAN ANGKUTAN JALAN (LLAJ)	Peningkatan Jumlah Pengguna Transportasi Umum Darat				-	29814 Orang	824,400,000	456,104,000	2,751,104,000						954,400,000		
	2	15	02	2.03		Pengelolaan Terminal Penumpang Tipe C	Cakupan Pengelolaan Terminal Tipe C	-			-	100 %	70,000,000	-	-			-	1. Infrastruktur, sarana dan prasarana wilayah	-		200,000,000	DINAS PERHUBUNGAN
	2	15	02	2.03	0009	Pembangunan Terminal Penumpang Tipe C yang dilengkapi Fasilitas Utama dan Fasilitas Penunjang																	
	2	15				URUSAN PEMERINTAHAN BIDANG PERHUBUNGAN							4,508,687,077	3,618,775,300	9,393,375,300						4,754,687,077		
734	2	15	02			PROGRAM PENYELENGGARAAN LALU LINTAS DAN ANGKUTAN JALAN (LLAJ)	Peningkatan Jumlah Pengguna Transportasi Umum Darat				-	29814 Orang	824,400,000	456,104,000	2,751,104,000						954,400,000		
	2	15	02	2.08		Audit dan Inspeksi Keselamatan LLAJ di Jalan	Cakupan Audit dan Inspeksi Keselamatan LLAJ di Jalan	-			-	100 %	210,900,000	230,729,000	230,729,000			-	-	Kabupaten Konawe Kepulauan		210,900,000	DINAS PERHUBUNGAN
	2	15	02	2.08	0004	Pelaksanaan Inspeksi, Audit dan Pemantauan Pemenuhan Persyaratan Penyelenggaraan Kompetensi Pengemudi Kendaraan Bermotor Kabupaten/Kota																	
							Jumlah Laporan Inspeksi, Audit dan Pemantauan Pemenuhan Persyaratan Penyelenggaraan Kompetensi Pengemudi Kendaraan Bermotor Kabupaten/Kota				1 Laporan	1 Laporan	210,900,000	-	-	-	Dana Transfer Umum-Dana Alokasi Umum	-	-		-	DINAS PERHUBUNGAN	
	2	15				URUSAN PEMERINTAHAN BIDANG PERHUBUNGAN							4,508,687,077	3,618,775,300	9,393,375,300						4,754,687,077		
735	2	15	02			PROGRAM PENYELENGGARAAN LALU LINTAS DAN ANGKUTAN JALAN (LLAJ)	Peningkatan Jumlah Pengguna Transportasi Umum Darat				-	29814 Orang	824,400,000	456,104,000	2,751,104,000						954,400,000		
	2	15	02	2.08		Audit dan Inspeksi Keselamatan LLAJ di Jalan	Cakupan Audit dan Inspeksi Keselamatan LLAJ di Jalan	-			-	100 %	210,900,000	230,729,000	230,729,000			-	-	Kabupaten Konawe Kepulauan		210,900,000	DINAS PERHUBUNGAN
	2	15	02	2.08	0004	Pelaksanaan Inspeksi, Audit dan Pemantauan Pemenuhan Persyaratan Penyelenggaraan Kompetensi Pengemudi Kendaraan Bermotor Kabupaten/Kota																	
	2	15				URUSAN PEMERINTAHAN BIDANG PERHUBUNGAN							4,508,687,077	3,618,775,300	9,393,375,300						4,754,687,077		
736	2	15	02			PROGRAM PENYELENGGARAAN LALU LINTAS DAN ANGKUTAN JALAN (LLAJ)	-				-	-	824,400,000	456,104,000	2,751,104,000						954,400,000		

P-RKPD KABUPATEN KONAWE KEPULAUAN | 2024

No	Kode					Urusan / Bidang Urusan / Program / Kegiatan / Sub Kegiatan	Indikator Program / Kegiatan / Sub Kegiatan	Target Akhir Periode Renstra OPD	Realisasi Capaian RENJA OPD Tahun 2022	Prakiraan Capaian Target RENJA OPD Tahun 2023	Capaian Kinerja Dan Kerangka Pendanaan						Kelompok Sasaran	Prakiraan Maju Rencana Tahun 2025		Perangkat Daerah Penanggung Jawab			
											Target 2024		Pagu Indikatif (Rp)			Lokasi		Sumber Dana	Prioritas		Target	Pagu Indikatif (Rp)	
											Sebelum	Sesudah	RKPD 2024	APBD 2024	RKPD Perubahan 2024				Nasional				Daerah
1	2					3	4	5	6	7	8	9	10	11	12	13	14	15	16	17	18	19	20
	2	15	02	2.09		Penyediaan Angkutan Umum untuk Jasa Angkutan Orang dan/atau Barang Antar Kota dalam 1 (Satu) Daerah Kabupaten/Kota	Cakupan Penyediaan Angkutan Umum untuk Jasa Angkutan Orang dan/atau Barang Antar Kota dalam 1 (Satu) Daerah Kabupaten/Kota	-			-	100 %	293,500,000	81,370,000	81,370,000			-	-	Kabupaten Konawe Kepulauan		293,500,000	DINAS PERHUBUNGAN
	2	15	02	2.09	0002	Pengendalian dan Pengawasan Ketersediaan Angkutan Umum untuk Jasa Angkutan Orang dan/atau Barang Antar Kota dalam 1 (Satu) Kabupaten/Kota																	
							Jumlah Laporan Pengendalian dan Pengawasan Ketersediaan Angkutan Umum untuk Jasa Angkutan Orang dan/atau Barang Antar Kota dalam 1 (Satu) Kabupaten/Kota				1 Laporan	1 Laporan	87,500,000	-	-	-	Dana Transfer Umum-Dana Alokasi Umum	-	-			-	DINAS PERHUBUNGAN
	2	15				URUSAN PEMERINTAHAN BIDANG PERHUBUNGAN							4,508,687,077	3,618,775,300	9,393,375,300						4,754,687,077		
737	2	15	02			PROGRAM PENYELENGGARAAN LALU LINTAS DAN ANGKUTAN JALAN (LLAJ)	-				-	-	824,400,000	456,104,000	2,751,104,000						954,400,000		
	2	15	02	2.09		Penyediaan Angkutan Umum untuk Jasa Angkutan Orang dan/atau Barang Antar Kota dalam 1 (Satu) Daerah Kabupaten/Kota	Cakupan Penyediaan Angkutan Umum untuk Jasa Angkutan Orang dan/atau Barang Antar Kota dalam 1 (Satu) Daerah Kabupaten/Kota	-			-	100 %	293,500,000	81,370,000	81,370,000			-	-	Kabupaten Konawe Kepulauan		293,500,000	DINAS PERHUBUNGAN
	2	15	02	2.09	0002	Pengendalian dan Pengawasan Ketersediaan Angkutan Umum untuk Jasa Angkutan Orang dan/atau Barang Antar Kota dalam 1 (Satu) Kabupaten/Kota																	
	2	15				URUSAN PEMERINTAHAN BIDANG PERHUBUNGAN							4,508,687,077	3,618,775,300	9,393,375,300						4,754,687,077		
738	2	15	02			PROGRAM PENYELENGGARAAN LALU LINTAS DAN ANGKUTAN JALAN (LLAJ)	-				-	-	824,400,000	456,104,000	2,751,104,000						954,400,000		
	2	15	02	2.09		Penyediaan Angkutan Umum untuk Jasa Angkutan Orang dan/atau Barang Antar Kota dalam 1 (Satu) Daerah Kabupaten/Kota	Cakupan Penyediaan Angkutan Umum untuk Jasa Angkutan Orang dan/atau Barang Antar Kota dalam 1 (Satu) Daerah Kabupaten/Kota	-			-	100 %	293,500,000	81,370,000	81,370,000			-	-	Kabupaten Konawe Kepulauan		293,500,000	DINAS PERHUBUNGAN
	2	15	02	2.09	0003	Penyediaan Angkutan Umum untuk Jasa Angkutan Orang dan/atau Barang Antar Kota dalam 1 (Satu) Daerah Kabupaten/Kota																	
							Jumlah Armada Angkutan Umum untuk Jasa Angkutan Orang dan/atau Barang Antar Kota dalam 1 (Satu) Daerah Kabupaten/Kota yang Tersedia				5 Unit	5 Unit	206,000,000	-	-	-	Dana Transfer Umum-Dana Alokasi Umum	-	-			-	DINAS PERHUBUNGAN
	2	15				URUSAN PEMERINTAHAN BIDANG PERHUBUNGAN							4,508,687,077	3,618,775,300	9,393,375,300						4,754,687,077		
739	2	15	02			PROGRAM PENYELENGGARAAN LALU LINTAS DAN ANGKUTAN JALAN (LLAJ)	-				-	-	824,400,000	456,104,000	2,751,104,000						954,400,000		
	2	15	02	2.09		Penyediaan Angkutan Umum untuk Jasa Angkutan Orang dan/atau Barang Antar Kota dalam 1 (Satu) Daerah	Cakupan Penyediaan Angkutan Umum untuk Jasa Angkutan Orang dan/atau Barang Antar Kota dalam 1 (Satu) Daerah Kabupaten/Kota	-			-	100 %	293,500,000	81,370,000	81,370,000			-	-	Kabupaten Konawe Kepulauan		293,500,000	DINAS PERHUBUNGAN

P-RKPD KABUPATEN KONAWE KEPULAUAN | 2024

N o	Kode					Urusan / Bidang Urusan / Program / Kegiatan / Sub Kegiatan	Indikator Program / Kegiatan / Sub Kegiatan	Target Akhir Periode Renstra OPD	Realisasi Capaian RENJA OPD Tahun 2022	Prakiraan Capaian Target RENJA OPD Tahun 2023	Capaian Kinerja Dan Kerangka Pendanaan						Kelompok Sasaran	Prakiraan Maju Rencana Tahun 2025		Perangkat Daerah Penanggung Jawab			
											Target 2024		Pagu Indikatif (Rp)			Lokasi		Sumber Dana	Prioritas		Target	Pagu Indikatif (Rp)	
											Sebelum	Sesudah	RKPD 2024	APBD 2024	RKPD Perubahan 2024				Nasional				Daerah
1	2					3	4	5	6	7	8	9	10	11	12	13	14	15	16	17	18	19	20
						Kabupaten/Kota																	
	2	15	02	2.09	0003	Penyediaan Angkutan Umum untuk Jasa Angkutan Orang dan/atau Barang Antar Kota dalam 1 (Satu) Daerah Kabupaten/Kota																	
	2	15				URUSAN PEMERINTAHAN BIDANG PERHUBUNGAN							4,508,687,077	3,618,775,300	9,393,375,300						4,754,687,077		
740	2	15	03			PROGRAM PENGELOLAAN PELAYARAN	Peningkatan Jumlah Pengguna Transportasi Umum Laut				-	153405 Orang	600,000,000	437,200,000	3,703,713,000							600,000,000	
	2	15	03	2.12		Pembangunan, Penerbitan Izin Pembangunan dan Pengoperasian Pelabuhan Pengumpan Lokal	Cakupan Pembangunan, Penerbitan Izin Pembangunan dan Pengoperasian Pelabuhan Pengumpan Lokal	-			-	100 %	600,000,000	437,200,000	437,200,000			-	1. Infrastruktur, sarana dan prasarana wilayah	-		600,000,000	DINAS PERHUBUNGAN
	2	15	03	2.12	0003	Pengoperasian dan Pemeliharaan Pelabuhan Pengumpan Lokal																	
							Jumlah Pelabuhan Pengumpan Lokal yang Beroperasi dan Terpelihara				1 Unit	3 Unit	447,000,000	-	-	Kab. Konawe Kepulauan, Semua Kecamatan, Semua Kel/Desa	Dana Transfer Umum-Dana Bagi Hasil Dana Transfer Umum-Dana Alokasi Umum	-	1. Infrastruktur, sarana dan prasarana wilayah			-	DINAS PERHUBUNGAN
	2	15				URUSAN PEMERINTAHAN BIDANG PERHUBUNGAN							4,508,687,077	3,618,775,300	9,393,375,300						4,754,687,077		
741	2	15	03			PROGRAM PENGELOLAAN PELAYARAN	Peningkatan Jumlah Pengguna Transportasi Umum Laut				-	153405 Orang	600,000,000	437,200,000	3,703,713,000							600,000,000	
	2	15	03	2.12		Pembangunan, Penerbitan Izin Pembangunan dan Pengoperasian Pelabuhan Pengumpan Lokal	Cakupan Pembangunan, Penerbitan Izin Pembangunan dan Pengoperasian Pelabuhan Pengumpan Lokal	-			-	100 %	600,000,000	437,200,000	437,200,000			-	1. Infrastruktur, sarana dan prasarana wilayah	-		600,000,000	DINAS PERHUBUNGAN
	2	15	03	2.12	0003	Pengoperasian dan Pemeliharaan Pelabuhan Pengumpan Lokal																	
	2	15				URUSAN PEMERINTAHAN BIDANG PERHUBUNGAN							4,508,687,077	3,618,775,300	9,393,375,300						4,754,687,077		
742	2	15	03			PROGRAM PENGELOLAAN PELAYARAN	Peningkatan Jumlah Pengguna Transportasi Umum Laut				-	153405 Orang	600,000,000	437,200,000	3,703,713,000							600,000,000	
	2	15	03	2.12		Pembangunan, Penerbitan Izin Pembangunan dan Pengoperasian Pelabuhan Pengumpan Lokal	Cakupan Pembangunan, Penerbitan Izin Pembangunan dan Pengoperasian Pelabuhan Pengumpan Lokal	-			-	100 %	600,000,000	437,200,000	437,200,000			-	-	-		600,000,000	DINAS PERHUBUNGAN
	2	15	03	2.12	0004	Pengawasan Pengoperasian Pelabuhan Pengumpan Lokal																	
							Jumlah Laporan Pengawasan Pengoperasian Pelabuhan Pengumpan Lokal				2 Laporan	2 Laporan	153,000,000	-	-	-	Dana Transfer Umum-Dana Alokasi Umum	-	-			-	DINAS PERHUBUNGAN
	2	15				URUSAN PEMERINTAHAN BIDANG PERHUBUNGAN							4,508,687,077	3,618,775,300	9,393,375,300						4,754,687,077		
743	2	15	03			PROGRAM PENGELOLAAN PELAYARAN	Peningkatan Jumlah Pengguna Transportasi Umum Laut				-	153405 Orang	600,000,000	437,200,000	3,703,713,000							600,000,000	
	2	15	03	2.12		Pembangunan, Penerbitan Izin Pembangunan dan Pengoperasian Pelabuhan Pengumpan Lokal	Cakupan Pembangunan, Penerbitan Izin Pembangunan dan Pengoperasian Pelabuhan Pengumpan Lokal	-			-	100 %	600,000,000	437,200,000	437,200,000			-	-	-		600,000,000	DINAS PERHUBUNGAN

P-RKPD KABUPATEN KONAWE KEPULAUAN | 2024

N o	Kode					Urusan / Bidang Urusan / Program / Kegiatan / Sub Kegiatan	Indikator Program / Kegiatan / Sub Kegiatan	Target Akhir Periode Renstra OPD	Realisasi Capaian RENJA OPD Tahun 2022	Prakiraan Capaian Target RENJA OPD Tahun 2023	Capaian Kinerja Dan Kerangka Pendanaan						Kelompok Sasaran	Prakiraan Maju Rencana Tahun 2025		Perangkat Daerah Penanggung Jawab			
											Target 2024		Pagu Indikatif (Rp)			Lokasi		Sumber Dana	Prioritas		Target	Pagu Indikatif (Rp)	
											Sebelum	Sesudah	RKPD 2024	APBD 2024	RKPD Perubahan 2024				Nasional				Daerah
1	2					3	4	5	6	7	8	9	10	11	12	13	14	15	16	17	18	19	20
	2	15	03	2.12	0004	Pengawasan Pengoperasian Pelabuhan Pengumpan Lokal																	
						DINAS KOMINFO STATISTIK DAN PERSANDIAN								4,406,018,107	4,086,530,500	4,067,530,500						5,251,240,000	
	2					URUSAN PEMERINTAHAN WAJIB YANG TIDAK BERKAITAN DENGAN PELAYANAN DASAR								4,406,018,107	4,086,530,500	4,067,530,500						5,251,240,000	
	2	16				URUSAN PEMERINTAHAN BIDANG KOMUNIKASI DAN INFORMATIKA								4,235,518,107	3,976,670,500	3,957,670,500						4,941,240,000	
7 4 4	2	16	01			PROGRAM PENUNJANG URUSAN PEMERINTAHAN DAERAH KABUPATEN/KOTA	Cakupan pelayanan administrasi perkantoran yang dilaksanakan				-	100 Persentase	1,876,977,107	1,554,592,842	1,554,592,842							2,141,240,000	
	2	16	01	2.01		Perencanaan, Penganggaran, dan Evaluasi Kinerja Perangkat Daerah	Persentase ketersediaan dokumen/laporan perencanaan, penganggaran dan evaluasi kinerja perangkat daerah	-			-	100 Persentase	59,090,000	67,290,000	67,290,000			Memperkuat Infrastruktur Untuk Mendukung Pengembangan Ekonomi Dan Pelayanan Dasar	1. Infrastruktur, sarana dan prasarana wilayah	Dinas Kominfo dan Persandian		77,500,000	DINAS KOMINFO STATISTIK DAN PERSANDIAN
	2	16	01	2.01	0001	Penyusunan Dokumen Perencanaan Perangkat Daerah																	
							Jumlah Dokumen Perencanaan Perangkat Daerah				2 Dokumen	2 Dokumen	31,000,000	39,200,000	39,200,000	-	Dana Transfer Umum-Dana Alokasi Umum	Memperkuat Infrastruktur Untuk Mendukung Pengembangan Ekonomi Dan Pelayanan Dasar	1. Infrastruktur, sarana dan prasarana wilayah			45,000,000	DINAS KOMINFO STATISTIK DAN PERSANDIAN
	2	16	01	2.01	0006	Koordinasi dan Penyusunan Laporan Capaian Kinerja dan Ikhtisar Realisasi Kinerja SKPD																	
							Jumlah Laporan Capaian Kinerja dan Ikhtisar Realisasi Kinerja SKPD dan Laporan Hasil Koordinasi Penyusunan Laporan Capaian Kinerja dan Ikhtisar Realisasi Kinerja SKPD				1 Laporan	2 Laporan	10,690,000	13,690,000	13,690,000	Kab. Konawe Kepulauan, Semua Kecamatan, Semua Kel/Desa	Dana Transfer Umum-Dana Alokasi Umum	Memperkuat Infrastruktur Untuk Mendukung Pengembangan Ekonomi Dan Pelayanan Dasar	1. Infrastruktur, sarana dan prasarana wilayah			15,000,000	DINAS KOMINFO STATISTIK DAN PERSANDIAN
	2	16	01	2.01	0007	Evaluasi Kinerja Perangkat Daerah																	
							Jumlah Laporan Evaluasi Kinerja Perangkat Daerah				1 Laporan	1 Laporan	17,400,000	14,400,000	14,400,000	-	Dana Transfer Umum-Dana Alokasi Umum	-	-			17,500,000	DINAS KOMINFO STATISTIK DAN PERSANDIAN
	2	16	01	2.02		Administrasi Keuangan Perangkat Daerah	Persentase pelayanan administrasi keuangan perangkat daerah	-			-	100 Persentase	1,089,520,127	820,682,592	820,682,592			Memperkuat Infrastruktur Untuk Mendukung Pengembangan Ekonomi Dan Pelayanan Dasar	1. Infrastruktur, sarana dan prasarana wilayah	Dinas Kominfo dan Persandian		1,019,500,000	DINAS KOMINFO STATISTIK DAN PERSANDIAN
	2	16	01	2.02	0001	Penyedlaian Gaji dan Tunjangan ASN																	
							Jumlah Orang yang Menerima Gaji dan Tunjangan ASN				10 Orang/bulan	9 Orang/bulan	1,076,520,127	807,682,592	807,682,592	-	Dana Transfer Umum-Dana Alokasi Umum	Memperkuat Infrastruktur Untuk Mendukung Pengembangan Ekonomi Dan Pelayanan Dasar	1. Infrastruktur, sarana dan prasarana wilayah			1,000,000,000	DINAS KOMINFO STATISTIK DAN PERSANDIAN

P-RKPD KABUPATEN KONAWE KEPULAUAN | 2024

No	Kode						Urusan / Bidang Urusan / Program / Kegiatan / Sub Kegiatan	Indikator Program / Kegiatan / Sub Kegiatan	Target Akhir Periode Renstra OPD	Realisasi Capaian RENJA OPD Tahun 2022	Prakiraan Capaian Target RENJA OPD Tahun 2023	Capaian Kinerja Dan Kerangka Pendanaan						Kelompok Sasaran	Prakiraan Maju Rencana Tahun 2025		Perangkat Daerah Penanggung Jawab			
												Target 2024		Pagu Indikatif (Rp)			Lokasi		Sumber Dana	Prioritas		Target	Pagu Indikatif (Rp)	
												Sebelum	Sesudah	RKPD 2024	APBD 2024	RKPD Perubahan 2024				Nasional				Daerah
1	2						3	4	5	6	7	8	9	10	11	12	13	14	15	16	17	18	19	20
	2	16	01	2.02	0005	Koordinasi dan Penyusunan Laporan Keuangan Akhir Tahun SKPD																		
							Jumlah Laporan Keuangan Akhir Tahun SKPD dan Laporan Hasil Koordinasi Penyusunan Laporan Keuangan Akhir Tahun SKPD					1 Laporan	1 Laporan	6,500,000	6,500,000	6,500,000	-	Dana Transfer Umum-Dana Alokasi Umum	Memperkuat Infrastruktur Untuk Mendukung Pengembangan Ekonomi Dan Pelayanan Dasar	1. Infrastruktur, sarana dan prasarana wilayah			6,500,000	DINAS KOMINFO STATISTIK DAN PERSANDIAN
	2	16	01	2.02	0007	Koordinasi dan Penyusunan Laporan Keuangan Bulanan/ Triwulanan/ Semesteran SKPD																		
							Jumlah Laporan Keuangan Bulanan/ Triwulanan/ Semesteran SKPD dan Laporan Koordinasi Penyusunan Laporan Keuangan Bulanan/Triwulanan/Semesteran SKPD					1 Laporan	2 Laporan	6,500,000	6,500,000	6,500,000	-	Dana Transfer Umum-Dana Alokasi Umum	Memperkuat Infrastruktur Untuk Mendukung Pengembangan Ekonomi Dan Pelayanan Dasar	1. Infrastruktur, sarana dan prasarana wilayah			13,000,000	DINAS KOMINFO STATISTIK DAN PERSANDIAN
	2	16	01	2.03		Administrasi Barang Milik Daerah pada Perangkat Daerah	Jumlah dokumen administrasi barang milik daerah	-				-	1 Dokumen	3,400,000	2,450,000	2,450,000			Memperkuat Infrastruktur Untuk Mendukung Pengembangan Ekonomi Dan Pelayanan Dasar	1. Infrastruktur, sarana dan prasarana wilayah	Dinas Kominfo dan Persandian		3,500,000	DINAS KOMINFO STATISTIK DAN PERSANDIAN
	2	16	01	2.03	0001	Penyusunan Perencanaan Kebutuhan Barang Milik Daerah SKPD																		
							Jumlah Rencana Kebutuhan Barang Milik Daerah SKPD					1 Dokumen	1 Dokumen	3,400,000	2,450,000	2,450,000	-	Dana Transfer Umum-Dana Alokasi Umum	Memperkuat Infrastruktur Untuk Mendukung Pengembangan Ekonomi Dan Pelayanan Dasar	1. Infrastruktur, sarana dan prasarana wilayah			3,500,000	DINAS KOMINFO STATISTIK DAN PERSANDIAN
	2	16	01	2.05		Administrasi Kepegawaian Perangkat Daerah	Persentase pelayanan administrasi kepegawaian perangkat daerah	-				-	100 Persentase	99,502,000	74,534,000	74,534,000			-	-	Dinas Kominfo dan Persandian		105,000,000	DINAS KOMINFO STATISTIK DAN PERSANDIAN
	2	16	01	2.05	0002	Pengadaan Pakaian Dinas beserta Atribut Kelengkapannya																		
							Jumlah Paket Pakaian Dinas beserta Atribut Kelengkapan					4 Paket	4 Paket	31,950,000	24,950,000	24,950,000	-	Dana Transfer Umum-Dana Alokasi Umum	-	-			35,000,000	DINAS KOMINFO STATISTIK DAN PERSANDIAN
	2	16	01	2.05	0011	Bimbingan Teknis Implementasi Peraturan Perundang-Undangan																		
							Jumlah Orang yang Mengikuti Bimbingan Teknis Implementasi Peraturan Perundang-Undangan					5 Orang	2 Orang	67,552,000	49,584,000	49,584,000	-	Dana Transfer Umum-Dana Alokasi Umum	-	-			70,000,000	DINAS KOMINFO STATISTIK DAN PERSANDIAN
	2	16	01	2.06		Administrasi Umum Perangkat Daerah	Persentase pelayanan administrasi umum perangkat daerah	-				-	100 persen	370,590,000	404,384,350	404,384,350			-	-	Dinas Kominfo dan Persandian		442,440,000	DINAS KOMINFO STATISTIK DAN PERSANDIAN
	2	16	01	2.06	0001	Penyediaan Komponen Instalasi Listrik/Penerangan Bangunan Kantor																		
							Jumlah Paket Komponen Instalasi Listrik/Penerangan Bangunan Kantor yang Disediakan					1 Paket	1 Paket	1,000,000	1,000,000	1,000,000	-	Dana Transfer Umum-Dana Alokasi Umum	-	-			1,200,000	DINAS KOMINFO STATISTIK DAN PERSANDIAN
	2	16	01	2.06	0002	Penyediaan Peralatan dan Perlengkapan Kantor																		



P-RKPD KABUPATEN KONAWE KEPULAUAN | 2024

No	Kode					Urusan / Bidang Urusan / Program / Kegiatan / Sub Kegiatan	Indikator Program / Kegiatan / Sub Kegiatan	Target Akhir Periode Renstra OPD	Realisasi Capaian RENJA OPD Tahun 2022	Prakiraan Capaian Target RENJA OPD Tahun 2023	Capaian Kinerja Dan Kerangka Pendanaan					Kelompok Sasaran	Prakiraan Maju Rencana Tahun 2025		Perangkat Daerah Penanggung Jawab						
											Target 2024		Pagu Indikatif (Rp)				Lokasi	Sumber Dana		Prioritas		Target	Pagu Indikatif (Rp)		
											Sebelum	Sesudah	RKPD 2024	APBD 2024	RKPD Perubahan 2024					Nasional	Daerah				
1	2					3	4	5	6	7	8	9	10	11	12	13	14	15	16	17	18	19	20		
							Jumlah Paket Peralatan dan Perlengkapan Kantor yang Disediakan				1 Paket	1 Paket	7,000,000	4,466,000	4,466,000	-	Dana Transfer Umum-Dana Alokasi Umum	-	-			8,000,000	DINAS KOMINFO STATISTIK DAN PERSANDIAN		
	2	16	01	2.06	0004	Penyediaan Bahan Logistik Kantor																			
							Jumlah Paket Bahan Logistik Kantor yang Disediakan				1 Paket	1 Paket	20,000,000	24,162,350	24,162,350	-	Dana Transfer Umum-Dana Alokasi Umum	-	1. Infrastruktur, sarana dan prasarana wilayah			30,000,000	DINAS KOMINFO STATISTIK DAN PERSANDIAN		
	2	16	01	2.06	0005	Penyediaan Barang Cetakan dan Penggandaan																			
							Jumlah Paket Barang Cetakan dan Penggandaan yang Disediakan				10 Paket	10 Paket	10,000,000	10,000,000	10,000,000	-	Dana Transfer Umum-Dana Alokasi Umum	-	-			11,000,000	DINAS KOMINFO STATISTIK DAN PERSANDIAN		
	2	16	01	2.06	0006	Penyediaan Bahan Bacaan dan Peraturan Perundang-undangan																			
							Jumlah Dokumen Bahan Bacaan dan Peraturan Perundang-Undangan yang Disediakan				4 Dokumen	4 Dokumen	5,040,000	5,040,000	5,040,000	-	Dana Transfer Umum-Dana Alokasi Umum	-	-			6,240,000	DINAS KOMINFO STATISTIK DAN PERSANDIAN		
	2	16	01	2.06	0008	Fasilitasi Kunjungan Tamu																			
							Jumlah Laporan Fasilitasi Kunjungan Tamu				1 Laporan	1 Laporan	15,850,000	15,750,000	15,750,000	-	Dana Transfer Umum-Dana Alokasi Umum	-	-			16,000,000	DINAS KOMINFO STATISTIK DAN PERSANDIAN		
	2	16	01	2.06	0009	Penyelenggaraan Rapat Koordinasi dan Konsultasi SKPD																			
							Jumlah Laporan Penyelenggaraan Rapat Koordinasi dan Konsultasi SKPD				100 Laporan	150 Laporan	311,700,000	343,966,000	343,966,000	Kab. Konawe Kepulauan, Semua Kecamatan, Semua Kel/Desa	Dana Transfer Umum-Dana Alokasi Umum	-	1. Infrastruktur, sarana dan prasarana wilayah			370,000,000	DINAS KOMINFO STATISTIK DAN PERSANDIAN		
	2	16	01	2.07		Pengadaan Barang Milik Daerah Penunjang Urusan Pemerintah Daerah	Persentase ketersediaan barang milik daerah penunjang urusan pemerintahan daerah	-			-	100 persen	71,200,000	14,000,000	14,000,000			-	-	Dinas Kominfo dan Persandian		114,200,000	DINAS KOMINFO STATISTIK DAN PERSANDIAN		
	2	16	01	2.07	0001	Pengadaan Kendaraan Perorangan Dinas atau Kendaraan Dinas Jabatan																			
							Jumlah Unit Kendaraan Perorangan Dinas atau Kendaraan Dinas Jabatan yang Disediakan				1 Unit	1 Unit	27,000,000	-	-	-	Dana Transfer Umum-Dana Bagi Hasil Dana Transfer Umum-Dana Alokasi Umum	-	-			60,000,000	DINAS KOMINFO STATISTIK DAN PERSANDIAN		
	2	16	01	2.07	0006	Pengadaan Peralatan dan Mesin Lainnya																			
							Jumlah Unit Peralatan dan Mesin Lainnya yang Disediakan				2 Unit	2 Unit	44,200,000	14,000,000	14,000,000	-	Dana Transfer Umum-Dana Alokasi Umum	-	-			54,200,000	DINAS KOMINFO STATISTIK DAN PERSANDIAN		
	2	16	01	2.08		Penyediaan Jasa Penunjang Urusan Pemerintahan Daerah	Persentase penyediaan jasa penunjang urusan pemerintahan daerah	-			-	100 persen	106,650,000	94,651,900	94,651,900			-	-	Dinas Kominfo dan Persandian		100,500,000	DINAS KOMINFO STATISTIK DAN PERSANDIAN		
	2	16	01	2.08	0001	Penyediaan Jasa Surat Menyurat																			
							Jumlah Laporan Penyediaan Jasa Surat Menyurat				1 Laporan	1 Laporan	3,150,000	3,150,000	3,150,000	-	Dana Transfer Umum-Dana Alokasi Umum	-	-			3,500,000	DINAS KOMINFO STATISTIK DAN PERSANDIAN		
	2	16	01	2.08	0002	Penyediaan Jasa Komunikasi, Sumber Daya Air dan Listrik																			
							Jumlah Laporan Penyediaan Jasa Komunikasi, Sumber Daya Air dan Listrik yang Disediakan				1 Laporan	1 Laporan	16,500,000	16,501,900	16,501,900	-	Dana Transfer Umum-Dana Alokasi Umum	-	1. Infrastruktur, sarana dan			10,000,000	DINAS KOMINFO STATISTIK DAN PERSANDIAN		

P-RKPD KABUPATEN KONAWE KEPULAUAN | 2024

No	Kode					Urusan / Bidang Urusan / Program / Kegiatan / Sub Kegiatan	Indikator Program / Kegiatan / Sub Kegiatan	Target Akhir Periode Renstra OPD	Realisasi Capaian RENJA OPD Tahun 2022	Prakiraan Capaian Target RENJA OPD Tahun 2023	Capaian Kinerja Dan Kerangka Pendanaan							Kelompok Sasaran	Prakiraan Maju Rencana Tahun 2025		Perangkat Daerah Penanggung Jawab		
											Target 2024		Pagu Indikatif (Rp)			Lokasi	Sumber Dana		Prioritas			Target	Pagu Indikatif (Rp)
											Sebelum	Sesudah	RKPD 2024	APBD 2024	RKPD Perubahan 2024				Nasional	Daerah			
1	2					3	4	5	6	7	8	9	10	11	12	13	14	15	16	17	18	19	20
																		prasarana wilayah					
	2	16	01	2.08	0004	Penyediaan Jasa Pelayanan Umum Kantor																	
							Jumlah Laporan Penyediaan Jasa Pelayanan Umum Kantor yang Disediakan				1 Laporan	1 Laporan	87,000,000	75,000,000	75,000,000	-	Dana Transfer Umum-Dana Alokasi Umum	-	-			87,000,000	DINAS KOMINFO STATISTIK DAN PERSANDIAN
	2	16	01	2.09		Pemeliharaan Barang Milik Daerah Penunjang Urusan Pemerintahan Daerah	Persentase pemeliharaan barang milik daerah	-			-	100 persen	77,024,980	76,600,000	76,600,000			-	-	Dinas Kominfo dan Persandian		278,600,000	DINAS KOMINFO STATISTIK DAN PERSANDIAN
	2	16	01	2.09	0001	Penyediaan Jasa Pemeliharaan, Biaya Pemeliharaan, dan Pajak Kendaraan Perorangan Dinas atau Kendaraan Dinas Jabatan																	
							Jumlah Kendaraan Perorangan Dinas atau Kendaraan Dinas Jabatan yang Dipelihara dan dibayarkan Pajaknya				6 Unit	6 Unit	72,574,980	72,510,000	72,510,000	-	Dana Transfer Umum-Dana Alokasi Umum	-	-			75,000,000	DINAS KOMINFO STATISTIK DAN PERSANDIAN
	2	16	01	2.09	0009	Pemeliharaan/Rehabilitasi Gedung Kantor dan Bangunan Lainnya																	
							Jumlah Gedung Kantor dan Bangunan Lainnya yang Dipelihara/Direhabilitasi				1 Unit	1 Unit	1,000,000	2,100,000	2,100,000	-	Dana Transfer Umum-Dana Alokasi Umum	-	-			200,000,000	DINAS KOMINFO STATISTIK DAN PERSANDIAN
	2	16	01	2.09	0010	Pemeliharaan/Rehabilitasi Sarana dan Prasarana Gedung Kantor atau Bangunan Lainnya																	
							Jumlah Sarana dan Prasarana Gedung Kantor atau Bangunan Lainnya yang Dipelihara/Direhabilitasi				5 Unit	5 Unit	3,450,000	1,990,000	1,990,000	-	Dana Transfer Umum-Dana Alokasi Umum	-	1. Infrastruktur, sarana dan prasarana wilayah			3,600,000	DINAS KOMINFO STATISTIK DAN PERSANDIAN
745	2	16	02			PROGRAM PENGELOLAAN INFORMASI DAN KOMUNIKASI PUBLIK	Presentase masyarakat yang menjadi sasaran penyebaran informasi publik, mengetahui kebijakan dan program prioritas pemerintah dan pemerintah daerah kabupaten/kota				-	80 Persen	1,333,541,000	1,289,313,930	1,289,313,930							1,550,000,000	
	2	16	02	2.01		Pengelolaan Informasi dan Komunikasi Publik Pemerintah Daerah Kabupaten/Kota	Jumlah OPD yang kegiatan/program prioritasnya terpublikasi di website pemkab dan mitra media masa Dinas Kominfo	-			-	34 OPD	1,333,541,000	1,289,313,930	1,289,313,930			Memperkuat Infrastruktur Untuk Mendukung Pengembangan Ekonomi Dan Pelayanan Dasar	1. Infrastruktur, sarana dan prasarana wilayah	Diskominfo dan Persandian, Pemda		1,550,000,000	DINAS KOMINFO STATISTIK DAN PERSANDIAN
	2	16	02	2.01	0004	Pengelolaan Konten dan Perencanaan Media Komunikasi Publik																	
							Jumlah Dokumen Hasil Pengelolaan Konten dan Perencanaan Media Komunikasi Publik				3 Dokumen	2 Dokumen	319,330,000	227,485,000	227,485,000	Kab. Konawe Kepulauan, Wawonii Barat, Semua Kel/Desa	Dana Transfer Umum-Dana Bagi Hasil Dana Transfer Umum-Dana Alokasi Umum	Memperkuat Infrastruktur Untuk Mendukung Pengembangan Ekonomi Dan Pelayanan Dasar	1. Infrastruktur, sarana dan prasarana wilayah			300,000,000	DINAS KOMINFO STATISTIK DAN PERSANDIAN
	2	16	02	2.01	0005	Pengelolaan Media Komunikasi Publik																	
							Jumlah Dokumen Hasil Pelaksanaan Pengelolaan Media Komunikasi Publik				1 Dokumen	1 Dokumen	29,211,000	61,828,930	61,828,930	-	Dana Transfer Umum-Dana Alokasi Umum	Memperkuat Infrastruktur Untuk Mendukung Pengembangan Ekonomi Dan Pelayanan Dasar	1. Infrastruktur, sarana dan prasarana wilayah			150,000,000	DINAS KOMINFO STATISTIK DAN PERSANDIAN

P-RKPD KABUPATEN KONAWE KEPULAWAN | 2024

N o	Kode					Urusan / Bidang Urusan / Program / Kegiatan / Sub Kegiatan	Indikator Program / Kegiatan / Sub Kegiatan	Target Akhir Periode Renstra OPD	Realisasi Capaian RENJA OPD Tahun 2022	Prakiraan Capaian Target RENJA OPD Tahun 2023	Capaian Kinerja Dan Kerangka Pendanaan						Kelompok Sasaran	Prakiraan Maju Rencana Tahun 2025		Perangkat Daerah Penanggung Jawab			
											Target 2024		Pagu Indikatif (Rp)			Lokasi		Sumber Dana	Prioritas		Target	Pagu Indikatif (Rp)	
											Sebelum	Sesudah	RKPD 2024	APBD 2024	RKPD Perubahan 2024				Nasional				Daerah
1	2					3	4	5	6	7	8	9	10	11	12	13	14	15	16	17	18	19	20
	2	16	02	2.01	0012	Penyelenggaraan Hubungan Masyarakat, Media dan Kemitraan Komunitas																	
							Jumlah Dokumen Kemitraan dengan Masyarakat, Media dan Komunitas dalam Mendiseminasikan Informasi Program atau Kebijakan				2 Dokumen	1 Dokumen	985,000,000	1,000,000,000	1,000,000,000	-	PENDAPATAN ASLI DAERAH (PAD) Dana Transfer Umum-Dana Bagi Hasil	Memperkuat Infrastruktur Untuk Mendukung Pengembangan Ekonomi Dan Pelayanan Dasar	1. Infrastruktur, sarana dan prasarana wilayah			1,100,000,000	DINAS KOMINFO STATISTIK DAN PERSANDIAN
746	2	16	03			PROGRAM PENGELOLAAN APLIKASI INFORMATIKA	Persentase Ruang Publik yang terhubung dengan akses internet yang disediakan oleh dinas kominfo Persentase OPD yang terhubung dengan akses internet yang disediakan oleh dinas kominfo				-	66.67 80 persen	1,025,000,000	1,132,763,728	1,113,763,728							1,250,000,000	
	2	16	03	2.01		Pengelolaan Nama Domain yang Telah Ditetapkan oleh Pemerintah Pusat dan Sub Domain di Lingkup Pemerintah Daerah Kabupaten/Kota	Jumlah domain dan subdomain OPD yang terlayani	-			-	4 layanan	1,015,000,000	1,113,763,728	1,113,763,728			Memperkuat Infrastruktur Untuk Mendukung Pengembangan Ekonomi Dan Pelayanan Dasar	1. Infrastruktur, sarana dan prasarana wilayah	Pemda, Diskominfo dan Persandian		1,200,000,000	DINAS KOMINFO STATISTIK DAN PERSANDIAN
	2	16	03	2.01	0003	Penyelenggaraan Sistem Jaringan Intra Pemerintah Daerah																	
							Jumlah Sistem Jaringan Intra Pemerintah Daerah				1 Unit	1 Unit	1,015,000,000	1,113,763,728	1,113,763,728	-	Dana Transfer Umum-Dana Bagi Hasil Dana Transfer Umum-Dana Alokasi Umum	Memperkuat Infrastruktur Untuk Mendukung Pengembangan Ekonomi Dan Pelayanan Dasar	1. Infrastruktur, sarana dan prasarana wilayah			1,200,000,000	DINAS KOMINFO STATISTIK DAN PERSANDIAN
	2	16	03	2.02		Pengelolaan E-government di Lingkup Pemerintah Daerah Kabupaten/Kota	Cakupan pelaksanaan pengelolaan e-government	-			-	100 persen	10,000,000	19,000,000	19,000,000			-	-	Pemda, Diskominfo dan Persandian		50,000,000	DINAS KOMINFO STATISTIK DAN PERSANDIAN
	2	16	03	2.02	0008	Penyelenggaraan Sistem Penghubung Layanan Pemerintah																	
							Jumlah Layanan Publik yang Terhubung dengan Sistem Penghubung Layanan Pemerintah Daerah				1 Layanan	1 Layanan	10,000,000	19,000,000	-	-	Dana Transfer Umum-Dana Bagi Hasil	-	-			50,000,000	DINAS KOMINFO STATISTIK DAN PERSANDIAN
	2	20				URUSAN PEMERINTAHAN BIDANG STATISTIK							100,000,000	86,620,000	86,620,000						210,000,000		
747	2	20	02			PROGRAM PENYELENGGARAAN STATISTIK SEKTORAL	Tersusunnya Buku Profil Daerah				-	Tersedia Tersedia/Tidak	100,000,000	86,620,000	86,620,000							210,000,000	
	2	20	02	2.01		Penyelenggaraan Statistik Sektoral di Lingkup Daerah Kabupaten/Kota	Persentase ketersediaan jenis data statistik sektoral	-			-	60 persen	100,000,000	86,620,000	86,620,000			-	-	Dinas Kominfo dan Persandian		210,000,000	DINAS KOMINFO STATISTIK DAN PERSANDIAN
	2	20	02	2.01	0001	Koordinasi dan Sinkronisasi Pengumpulan, Pengolahan, Analisis dan Diseminasi Data Statistik Sektoral																	
							Jumlah Dokumen Koordinasi dan Sinkronisasi Pengumpulan, Pengolahan, Analisis dan Diseminasi Data Statistik Sektoral				1 Dokumen	1 Dokumen	50,000,000	48,300,000	48,300,000	-	Dana Transfer Umum-Dana Bagi Hasil Dana Transfer Umum-Dana Alokasi Umum	-	-			50,000,000	DINAS KOMINFO STATISTIK DAN PERSANDIAN
	2	20	02	2.01	0002	Peningkatan Kapasitas SDM Pemerintah Daerah dalam Peningkatan Mutu Statistik Daerah yang Terintegrasi																	

P-RKPD KABUPATEN KONAWE KEPULAUAN | 2024

No	Kode					Urusan / Bidang Urusan / Program / Kegiatan / Sub Kegiatan	Indikator Program / Kegiatan / Sub Kegiatan	Target Akhir Periode Renstra OPD	Realisasi Capaian RENJA OPD Tahun 2022	Prakiraan Capaian Target RENJA OPD Tahun 2023	Capaian Kinerja Dan Kerangka Pendanaan						Kelompok Sasaran	Prakiraan Maju Rencana Tahun 2025		Perangkat Daerah Penanggung Jawab			
											Target 2024		Pagu Indikatif (Rp)			Lokasi		Sumber Dana	Prioritas		Target	Pagu Indikatif (Rp)	
											Sebelum	Sesudah	RKPD 2024	APBD 2024	RKPD Perubahan 2024				Nasional				Daerah
1	2					3	4	5	6	7	8	9	10	11	12	13	14	15	16	17	18	19	20
							Jumlah SDM yang Meningkatkan Kapasitasnya dalam Peningkatan Mutu Statistik Daerah yang Terintegrasi				35 Orang	35 Orang	50,000,000	38,320,000	38,320,000	-	Dana Transfer Umum-Dana Bagi Hasil Dana Transfer Umum-Dana Alokasi Umum	-	-			160,000,000	DINAS KOMINFO STATISTIK DAN PERSANDIAN
	2	21				URUSAN PEMERINTAHAN BIDANG PERSANDIAN							70,500,000	23,240,000	23,240,000						100,000,000		
748	2	21	02			PROGRAM PENYELENGGARAAN PERSANDIAN UNTUK PENGAMANAN INFORMASI	Persentase OPD yang informasinya diamankan				-	64.28 persen	70,500,000	23,240,000	23,240,000							100,000,000	
	2	21	02	2.01		Penyelenggaraan Persandian untuk Pengamanan Informasi Pemerintah Daerah Kabupaten/Kota	Persentase OPD yang kegiatannya teramankan	-			-	100 persen	70,500,000	23,240,000	23,240,000			-	-	Dinas Kominfo dan Persandian; Masyarakat		100,000,000	DINAS KOMINFO STATISTIK DAN PERSANDIAN
	2	21	02	2.01	0002	Pelaksanaan Analisis Kebutuhan dan Pengelolaan Sumber Daya Keamanan Informasi Pemerintah Daerah Kabupaten/Kota																	
							Jumlah Laporan Analisis Kebutuhan dan Pengelolaan Sumber Daya Keamanan Informasi Pemerintah Daerah Kabupaten/Kota				1 Laporan	1 Laporan	70,500,000	23,240,000	23,240,000	-	Dana Transfer Umum-Dana Bagi Hasil Dana Transfer Umum-Dana Alokasi Umum	-	-			100,000,000	DINAS KOMINFO STATISTIK DAN PERSANDIAN
						DINAS PERINDUSTRIAN, PERDAGANGAN, KOPERASI USAHA KECIL DAN MENENGAH							3,452,342,436	3,310,964,700	7,455,964,700						22,996,800		
	2					URUSAN PEMERINTAHAN WAJIB YANG TIDAK BERKAITAN DENGAN PELAYANAN DASAR							2,368,959,436	1,949,033,200	1,949,033,200						22,996,800		
	2	17				URUSAN PEMERINTAHAN BIDANG KOPERASI, USAHA KECIL, DAN MENENGAH							2,368,959,436	1,949,033,200	1,949,033,200						22,996,800		
749	2	17	01			PROGRAM PENUNJANG URUSAN PEMERINTAHAN DAERAH KABUPATEN/KOTA	Cakupan Pelayanan Urusan Pemerintah Daerah				-	100 %	1,914,291,094	1,726,632,574	1,726,632,574							22,996,800	
	2	17	01	2.01		Perencanaan, Penganggaran, dan Evaluasi Kinerja Perangkat Daerah	Jumlah dokumen perencanaan, penganggaran, dan evaluasi kinerja perangkat daerah	-			-	3 dok	27,980,580	28,905,614	28,905,614			-	-	Dinas Perindustrian, Perdagangan, Koperasi Usaha Kecil dan Menengah Kab. Konawe Kepulauan		-	DINAS PERINDUSTRIAN, PERDAGANGAN, KOPERASI USAHA KECIL DAN MENENGAH
	2	17	01	2.01	0001	Penyusunan Dokumen Perencanaan Perangkat Daerah																	
							Jumlah Dokumen Perencanaan Perangkat Daerah				1 Dokumen	1 Dokumen	6,499,860	6,433,000	6,433,000	Kab. Konawe Kepulauan, Wawonii Barat, Semua Kel/Desa	Dana Transfer Umum-Dana Alokasi Umum	-	-			-	DINAS PERINDUSTRIAN, PERDAGANGAN, KOPERASI USAHA KECIL DAN MENENGAH
	2	17	01	2.01	0006	Koordinasi dan Penyusunan Laporan Capaian Kinerja dan Ikhtisar Realisasi Kinerja SKPD																	
							Jumlah Laporan Capaian Kinerja dan Ikhtisar Realisasi Kinerja SKPD dan Laporan Hasil Koordinasi Penyusunan Laporan Capaian Kinerja dan Ikhtisar Realisasi Kinerja SKPD				1 Laporan	1 Laporan	6,485,860	6,499,906	6,499,906	Kab. Konawe Kepulauan, Wawonii Barat, Semua Kel/Desa	Dana Transfer Umum-Dana Alokasi Umum	-	-			-	DINAS PERINDUSTRIAN, PERDAGANGAN, KOPERASI USAHA KECIL DAN MENENGAH

P-RKPD KABUPATEN KONAWE KEPULAUAN | 2024

N o	Kode						Urusan / Bidang Urusan / Program / Kegiatan / Sub Kegiatan	Indikator Program / Kegiatan / Sub Kegiatan	Target Akhir Periode Renstra OPD	Realisasi Capaian RENJA OPD Tahun 2022	Prakiraan Capaian Target RENJA OPD Tahun 2023	Capaian Kinerja Dan Kerangka Pendanaan						Kelompok Sasaran	Prakiraan Maju Rencana Tahun 2025		Perangkat Daerah Penanggung Jawab			
												Target 2024		Pagu Indikatif (Rp)			Lokasi		Sumber Dana	Prioritas		Target	Pagu Indikatif (Rp)	
												Sebelum	Sesudah	RKPD 2024	APBD 2024	RKPD Perubahan 2024				Nasional				Daerah
1	2						3	4	5	6	7	8	9	10	11	12	13	14	15	16	17	18	19	20
	2	17	01	2.01	0007	Evaluasi Kinerja Perangkat Daerah																		
							Jumlah Laporan Evaluasi Kinerja Perangkat Daerah				1 Laporan	1 Laporan	14,994,860	15,972,708	15,972,708	Kab. Konawe Kepulauan, Wawonii Barat, Semua Kel/Desa	Dana Transfer Umum-Dana Alokasi Umum	-	-			-	DINAS PERINDUSTRIAN, PERDAGANGAN, KOPERASI USAHA KECIL DAN MENENGAH	
	2	17	01	2.02		Administrasi Keuangan Perangkat Daerah	Tersedianya administrasi keuangan perangkat daerah	-			-	12 Bulan	1,113,228,737	751,006,838	751,006,838			-	-	Dinas Perindustrian, Perdagangan, Koperasi Usaha Kecil dan Menengah Kab. Konawe Kepulauan		-	DINAS PERINDUSTRIAN, PERDAGANGAN, KOPERASI USAHA KECIL DAN MENENGAH	
	2	17	01	2.02	0001	Penyediaan Gaji dan Tunjangan ASN																		
							Jumlah Orang yang Menerima Gaji dan Tunjangan ASN				10 Orang/bulan	10 Orang/bulan	1,106,732,877	744,507,130	744,507,130	Kab. Konawe Kepulauan, Wawonii Barat, Semua Kel/Desa	Dana Transfer Umum-Dana Alokasi Umum	-	-			-	DINAS PERINDUSTRIAN, PERDAGANGAN, KOPERASI USAHA KECIL DAN MENENGAH	
	2	17	01	2.02	0005	Koordinasi dan Penyusunan Laporan Keuangan Akhir Tahun SKPD																		
							Jumlah Laporan Keuangan Akhir Tahun SKPD dan Laporan Hasil Koordinasi Penyusunan Laporan Keuangan Akhir Tahun SKPD				1 Laporan	1 Laporan	6,495,860	6,499,708	6,499,708	Kab. Konawe Kepulauan, Semua Kecamatan, Semua Kel/Desa	Dana Transfer Umum-Dana Alokasi Umum	-	-			-	DINAS PERINDUSTRIAN, PERDAGANGAN, KOPERASI USAHA KECIL DAN MENENGAH	
	2	17	01	2.06		Administrasi Umum Perangkat Daerah	Terlaksananya administrasi umum perangkat daerah	-			-	100 %	338,089,382	373,477,722	373,477,722			-	-	Dinas Perindustrian, Perdagangan, Koperasi Usaha Kecil dan Menengah Kab. Konawe Kepulauan		-	DINAS PERINDUSTRIAN, PERDAGANGAN, KOPERASI USAHA KECIL DAN MENENGAH	
	2	17	01	2.06	0004	Penyediaan Bahan Logistik Kantor																		
							Jumlah Paket Bahan Logistik Kantor yang Disediakan				12 Paket	12 Paket	24,447,382	24,321,722	24,321,722	Kab. Konawe Kepulauan, Wawonii Barat, Semua Kel/Desa	Dana Transfer Umum-Dana Alokasi Umum	-	-			-	DINAS PERINDUSTRIAN, PERDAGANGAN, KOPERASI USAHA KECIL DAN MENENGAH	
	2	17	01	2.06	0005	Penyediaan Barang Cetakan dan Penggandaan																		
							Jumlah Paket Barang Cetakan dan Penggandaan yang Disediakan				12 Paket	12 Paket	25,130,000	23,630,000	23,630,000	Kab. Konawe Kepulauan, Wawonii Barat, Semua Kel/Desa	Dana Transfer Umum-Dana Alokasi Umum	-	-			-	DINAS PERINDUSTRIAN, PERDAGANGAN, KOPERASI USAHA KECIL DAN MENENGAH	
	2	17	01	2.06	0006	Penyediaan Bahan Bacaan dan Peraturan Perundang-undangan																		

P-RKPD KABUPATEN KONAWE KEPULAUAN | 2024

N o	Kode					Urusan / Bidang Urusan / Program / Kegiatan / Sub Kegiatan	Indikator Program / Kegiatan / Sub Kegiatan	Target Akhir Periode Renstra OPD	Realisasi Capaian RENJA OPD Tahun 2022	Prakiraan Capaian Target RENJA OPD Tahun 2023	Capaian Kinerja Dan Kerangka Pendanaan						Kelompok Sasaran	Prakiraan Maju Rencana Tahun 2025		Perangkat Daerah Penanggung Jawab								
											Target 2024		Pagu Indikatif (Rp)			Lokasi		Sumber Dana	Prioritas		Target	Pagu Indikatif (Rp)						
											Sebelum	Sesudah	RKPD 2024	APBD 2024	RKPD Perubahan 2024				Nasional				Daerah					
1	2					3	4	5	6	7	8	9	10	11	12	13	14	15	16	17	18	19	20					
							Jumlah Dokumen Bahan Bacaan dan Peraturan Perundang-Undangan yang Disediakan				3 Dokumen	3 Dokumen	3,840,000	3,840,000	3,840,000	Kab. Konawe Kepulauan, Wawonii Barat, Semua Kel/Desa	Dana Transfer Umum-Dana Alokasi Umum	-	-			-	DINAS PERINDUSTRIAN, PERDAGANGAN, KOPERASI USAHA KECIL DAN MENENGAH					
	2	17	01	2.06	0008	Fasilitasi Kunjungan Tamu																			-			
							Jumlah Laporan Fasilitasi Kunjungan Tamu				12 Laporan	12 Laporan	24,672,000	37,100,000	37,100,000	Kab. Konawe Kepulauan, Wawonii Barat, Semua Kel/Desa	Dana Transfer Umum-Dana Alokasi Umum	-	-			-	DINAS PERINDUSTRIAN, PERDAGANGAN, KOPERASI USAHA KECIL DAN MENENGAH					
	2	17	01	2.06	0009	Penyelenggaraan Rapat Koordinasi dan Konsultasi SKPD																						
							Jumlah Laporan Penyelenggaraan Rapat Koordinasi dan Konsultasi SKPD				12 Laporan	12 Laporan	260,000,000	284,586,000	284,586,000	Kab. Konawe Kepulauan, Semua Kecamatan, Semua Kel/Desa	Dana Transfer Umum-Dana Alokasi Umum	-	-			-	DINAS PERINDUSTRIAN, PERDAGANGAN, KOPERASI USAHA KECIL DAN MENENGAH					
	2	17	01	2.07		Pengadaan Barang Milik Daerah Penunjang Urusan Pemerintah Daerah	Terlaksananya pengadaan barang milik daerah penunjang urusan pemerintah daerah	-			-	100 %	28,024,810	97,475,600	97,475,600			-	-	Dinas Perindustrian, Perdagangan, Koperasi Usaha Kecil dan Menengah Kab. Konawe Kepulauan		-	DINAS PERINDUSTRIAN, PERDAGANGAN, KOPERASI USAHA KECIL DAN MENENGAH					
	2	17	01	2.07	0006	Pengadaan Peralatan dan Mesin Lainnya																						
							Jumlah Unit Peralatan dan Mesin Lainnya yang Disediakan				3 Unit	3 Unit	28,024,810	97,475,600	97,475,600	Kab. Konawe Kepulauan, Wawonii Barat, Semua Kel/Desa	Dana Transfer Umum-Dana Alokasi Umum	-	-			-	DINAS PERINDUSTRIAN, PERDAGANGAN, KOPERASI USAHA KECIL DAN MENENGAH					
	2	17	01	2.08		Penyediaan Jasa Penunjang Urusan Pemerintahan Daerah	Terlaksananya penyediaan jasa penunjang urusan pemerintah daerah	-			-	100 %	338,837,600	422,746,800	422,746,800			-	-	Dinas Perindustrian, Perdagangan, Koperasi Usaha Kecil dan Menengah Kab. Konawe Kepulauan		22,996,800	DINAS PERINDUSTRIAN, PERDAGANGAN, KOPERASI USAHA KECIL DAN MENENGAH					
	2	17	01	2.08	0001	Penyediaan Jasa Surat Menyurat																						
							Jumlah Laporan Penyediaan Jasa Surat Menyurat				12 Laporan	12 Laporan	3,500,000	3,750,000	3,750,000	Kab. Konawe Kepulauan, Wawonii Barat, Semua Kel/Desa	Dana Transfer Umum-Dana Alokasi Umum	-	-			-	DINAS PERINDUSTRIAN, PERDAGANGAN, KOPERASI USAHA KECIL DAN MENENGAH					
	2	17	01	2.08	0002	Penyediaan Jasa Komunikasi, Sumber Daya Air dan Listrik																						

P-RKPD KABUPATEN KONAWE KEPULAUAN | 2024

N o	Kode					Urusan / Bidang Urusan / Program / Kegiatan / Sub Kegiatan	Indikator Program / Kegiatan / Sub Kegiatan	Target Akhir Periode Renstra OPD	Realisasi Capaian RENJA OPD Tahun 2022	Prakiraan Capaian Target RENJA OPD Tahun 2023	Capaian Kinerja Dan Kerangka Pendanaan						Kelompok Sasaran	Prakiraan Maju Rencana Tahun 2025		Perangkat Daerah Penanggung Jawab					
											Target 2024		Pagu Indikatif (Rp)			Lokasi		Sumber Dana	Prioritas		Target	Pagu Indikatif (Rp)			
											Sebelum	Sesudah	RKPD 2024	APBD 2024	RKPD Perubahan 2024				Nasional				Daerah		
1	2					3	4	5	6	7	8	9	10	11	12	13	14	15	16	17	18	19	20		
							Jumlah Laporan Penyediaan Jasa Komunikasi, Sumber Daya Air dan Listrik yang Disediakan				12 Laporan	12 Laporan	68,337,600	88,996,800	88,996,800	Kab. Konawe Kepulauan, Wawonii Barat, Semua Kel/Desa	Dana Transfer Umum-Dana Alokasi Umum	-	4. Ekonomi Kerakyatan			22,996,800	DINAS PERINDUSTRIAN, PERDAGANGAN, KOPERASI USAHA KECIL DAN MENENGAH		
	2	17	01	2.08	0004	Penyediaan Jasa Pelayanan Umum Kantor																			
							Jumlah Laporan Penyediaan Jasa Pelayanan Umum Kantor yang Disediakan				12 Laporan	12 Laporan	267,000,000	330,000,000	330,000,000	Kab. Konawe Kepulauan, Wawonii Barat, Semua Kel/Desa	Dana Transfer Umum-Dana Alokasi Umum	-	-			-	DINAS PERINDUSTRIAN, PERDAGANGAN, KOPERASI USAHA KECIL DAN MENENGAH		
	2	17	01	2.09		Pemeliharaan Barang Milik Daerah Penunjang Urusan Pemerintahan Daerah	Terlaksananya pemeliharaan barang milik daerah penunjang urusan pemerintah daerah	-			-	100 %	68,129,985	53,020,000	53,020,000			-	-	Dinas Perindustrian, Perdagangan, Koperasi Usaha Kecil dan Menengah Kab. Konawe Kepulauan		-	DINAS PERINDUSTRIAN, PERDAGANGAN, KOPERASI USAHA KECIL DAN MENENGAH		
	2	17	01	2.09	0001	Penyediaan Jasa Pemeliharaan, Biaya Pemeliharaan, dan Pajak Kendaraan Perorangan Dinas atau Kendaraan Dinas Jabatan																			
							Jumlah Kendaraan Perorangan Dinas atau Kendaraan Dinas Jabatan yang Dipelihara dan dibayarkan Pajaknya				15 Unit	15 Unit	68,129,985	53,020,000	53,020,000	Kab. Konawe Kepulauan, Wawonii Barat, Semua Kel/Desa	Dana Transfer Umum-Dana Alokasi Umum	-	-			-	DINAS PERINDUSTRIAN, PERDAGANGAN, KOPERASI USAHA KECIL DAN MENENGAH		
750	2	17	03			PROGRAM PENGAWASAN DAN PEMERIKSAAN KOPERASI	Cakupan Kepatuhan Koperasi Terhadap Perundang-undangan				-	40 %	87,957,192	67,483,826	67,483,826							-			
	2	17	03	2.01		Pemeriksaan dan Pengawasan Koperasi, Koperasi Simpan Pinjam/Unit Simpan Pinjam Koperasi yang Wilayah Keanggotaannya dalam Daerah Kabupaten/ Kota	Jumlah koperasi yang dilakukan pemeriksaan dan pengawasan	-			-	10 unit	87,957,192	67,483,826	67,483,826			-	-	Koperasi Simpan Pinjam/Unit Simpan Pinjam Koperasi Kab. Konawe Kepulauan		-	DINAS PERINDUSTRIAN, PERDAGANGAN, KOPERASI USAHA KECIL DAN MENENGAH		
	2	17	03	2.01	0004	Pelaksanaan Proses Pemeriksaan dan Pengawasan Koperasi yang Wilayah Keanggotaannya Daerah Kabupaten/Kota																			
							Jumlah Koperasi yang telah dilakukan Pemerksaan dan Pengawasan				17 Unit Usaha	17 Unit Usaha	87,957,192	67,483,826	67,483,826	Kab. Konawe Kepulauan, Semua Kecamatan, Semua Kel/Desa	Dana Transfer Umum-Dana Alokasi Umum	-	-			-	DINAS PERINDUSTRIAN, PERDAGANGAN, KOPERASI USAHA KECIL DAN MENENGAH		
751	2	17	05			PROGRAM PENDIDIKAN DAN LATIHAN PERKOPERASIAN	Persentase SDM Koperasi Yang Mempunyai Sertifikat Kompetensi				-	60 %	56,365,200	61,025,900	61,025,900							-			
	2	17	05	2.01		Pendidikan dan Latihan Perkoperasian Bagi Koperasi yang Wilayah Keanggotaan dalam Daerah Kabupaten/Kota	Jumlah koperasi yang mengikuti diklat perkoperasian	-			-	10 unit	56,365,200	61,025,900	61,025,900			-	-	Koperasi Simpan Pinjam/Unit Simpan Pinjam Koperasi Kab. Konawe Kepulauan		-	DINAS PERINDUSTRIAN, PERDAGANGAN, KOPERASI USAHA KECIL DAN MENENGAH		

P-RKPD KABUPATEN KONAWE KEPULAWAN | 2024

N o	Kode						Urusan / Bidang Urusan / Program / Kegiatan / Sub Kegiatan	Indikator Program / Kegiatan / Sub Kegiatan	Target Akhir Periode Renstra OPD	Realisasi Capaian RENJA OPD Tahun 2022	Prakiraan Capaian Target RENJA OPD Tahun 2023	Capaian Kinerja Dan Kerangka Pendanaan										Kelompok Sasaran	Prakiraan Maju Rencana Tahun 2025		Perangkat Daerah Penanggung Jawab
												Target 2024		Pagu Indikatif (Rp)			Lokasi	Sumber Dana	Prioritas		Target		Pagu Indikatif (Rp)		
												Sebelum	Sesudah	RKPD 2024	APBD 2024	RKPD Perubahan 2024			Nasional	Daerah					
1	2						3	4	5	6	7	8	9	10	11	12	13	14	15	16	17	18	19	20	
																				Kab. Konawe Kepulauan					
	2	17	05	2.01	0001	Peningkatan Pemahaman dan Pengetahuan Perkoperasian serta Kapasitas dan Kompetensi SDM Koperasi																			
							Jumlah SDM yang Memahami Pengetahuan Perkoperasian					51 Orang	51 Orang	56,365,200	61,025,900	61,025,900	Kab. Konawe Kepulauan, Wawonii Barat, Semua Kel/Desa	Dana Transfer Umum-Dana Alokasi Umum	-	-			-	DINAS PERINDUSTRIAN, PERDAGANGAN, KOPERASI USAHA KECIL DAN MENENGAH	
752	2	17	07			PROGRAM PEMBERDAYAAN USAHA MENENGAH, USAHA KECIL, DAN USAHA MIKRO (UMKM)	Cakupan Pertumbuhan UMKM				-	14 %	310,345,950	93,890,900	93,890,900								-		
	2	17	07	2.01		Pemberdayaan Usaha Mikro yang Dilakukan Melalui Pendataan, Kemitraan, Kemudahan Perizinan, Penguatan Kelembagaan dan Koordinasi dengan Para Pemangku Kepentingan	Jumlah usaha mikro yang mengakses pembiayaan perbankan	-			-	100 unit	310,345,950	93,890,900	93,890,900			-	-		Dinas Perindustrian, Perdagangan, Koperasi Usaha Kecil dan Menengah		-	DINAS PERINDUSTRIAN, PERDAGANGAN, KOPERASI USAHA KECIL DAN MENENGAH	
	2	17	07	2.01	0004	Pemberdayaan Kelembagaan Potensi dan Pengembangan Usaha Mikro																			
							Jumlah Unit Usaha yang Telah Menerima Pembinaan dan Pendampingan Terhadap Usaha Mikro					20 Unit Usaha	20 Unit Usaha	211,070,950	57,850,900	57,850,900	Kab. Konawe Kepulauan, Wawonii Barat, Semua Kel/Desa	Dana Transfer Umum-Dana Alokasi Umum	-	-			-	DINAS PERINDUSTRIAN, PERDAGANGAN, KOPERASI USAHA KECIL DAN MENENGAH	
	2	17	07	2.01	0005	Koordinasi dan Sinkronisasi dengan Para Pemangku Kepentingan dalam Pemberdayaan Usaha Mikro																			
							Jumlah SDM yang Telah Melakukan Koordinasi dan Sinkronisasi dengan Para Pemangku Kepentingan dalam Pemberdayaan Usaha Mikro					10 Orang	10 Orang	57,845,000	-	-	Kab. Konawe Kepulauan, Semua Kecamatan, Semua Kel/Desa	Dana Transfer Umum-Dana Alokasi Umum	-	-			-	DINAS PERINDUSTRIAN, PERDAGANGAN, KOPERASI USAHA KECIL DAN MENENGAH	
	2	17	07	2.01	0014	Penyusunan Basis Data Usaha Mikro																			
							Jumlah Unit Usaha Mikro Terdata					1000 Unit Usaha	1000 Unit Usaha	41,430,000	36,040,000	36,040,000	Kab. Konawe Kepulauan, Semua Kecamatan, Semua Kel/Desa	Dana Transfer Umum-Dana Alokasi Umum	-	-			-	DINAS PERINDUSTRIAN, PERDAGANGAN, KOPERASI USAHA KECIL DAN MENENGAH	
	3					URUSAN PEMERINTAHAN PILIHAN								1,083,383,000	1,361,931,500	5,506,931,500							-		
	3	30				URUSAN PEMERINTAHAN BIDANG PERDAGANGAN								474,875,000	672,462,500	1,192,462,500							-		
753	3	30	02			PROGRAM PERIZINAN DAN PENDAFTARAN PERUSAHAAN	Persentase usaha perdagangan yang memiliki SIUP				-	6 %	25,000,000	-	-								-		



P-RKPD KABUPATEN KONAWE KEPULAUAN | 2024

N o	Kode					Urusan / Bidang Urusan / Program / Kegiatan / Sub Kegiatan	Indikator Program / Kegiatan / Sub Kegiatan	Target Akhir Periode Renstra OPD	Realisasi Capaian RENJA OPD Tahun 2022	Prakiraan Capaian Target RENJA OPD Tahun 2023	Capaian Kinerja Dan Kerangka Pendanaan						Kelompok Sasaran	Prakiraan Maju Rencana Tahun 2025		Perangkat Daerah Penanggung Jawab			
											Target 2024		Pagu Indikatif (Rp)			Lokasi		Sumber Dana	Prioritas		Target	Pagu Indikatif (Rp)	
											Sebelum	Sesudah	RKPD 2024	APBD 2024	RKPD Perubahan 2024				Nasional				Daerah
1	2					3	4	5	6	7	8	9	10	11	12	13	14	15	16	17	18	19	20
	3	30	02	2.01		Penerbitan Izin Pengelolaan Pasar Rakyat, Pusat Perbelanjaan, dan Izin Usaha Toko Swalayan	Jumlah rekomendasi izin usaha perdagangan yang diterbitkan	-			-	100 buah	25,000,000	-	-			-	-	Dinas Perindustrian, Perdagangan, Koperasi Usaha Kecil dan Menengah		-	DINAS PERINDUSTRIAN, PERDAGANGAN, KOPERASI USAHA KECIL DAN MENENGAH
	3	30	02	2.01	0001	Fasilitasi Pemenuhan Komitmen Perolehan Perizinan Pasar Rakyat, Pusat Perbelanjaan, dan Toko Swalayan Melalui Sistem Pelayanan Perizinan Berusaha Terintegrasi Secara Elektronik																	
							Jumlah Rekomendasi Pemenuhan Komitmen Perolehan Perizinan Pasar Rakyat, Pusat Perbelanjaan, dan Toko Swalayan Melalui Sistem Pelayanan Perizinan Berusaha Terintegrasi Secara Elektronik				50 Dokumen	50 Dokumen	25,000,000	-	-	Kab. Konawe Kepulauan, Semua Kecamatan, Semua Kel/Desa	Dana Transfer Umum-Dana Alokasi Umum	-	-			-	DINAS PERINDUSTRIAN, PERDAGANGAN, KOPERASI USAHA KECIL DAN MENENGAH
754	3	30	03			PROGRAM PENINGKATAN SARANA DISTRIBUSI PERDAGANGAN	Cakupan Pasar Kabupaten/Kecamatan Yang Operasional				-	35 %	400,000,000	623,822,500	1,143,822,500							-	
	3	30	03	2.01		Pembangunan dan Pengelolaan Sarana Distribusi Perdagangan	Jumlah sarana distribusi perdagangan yang dimanfaatkan	-			-	2 unit	400,000,000	623,822,500	623,822,500			-	4. Ekonomi Kerakyatan	Dinas Perindustrian, Perdagangan, Koperasi Usaha Kecil dan Menengah Kab. Konawe Kepulauan		-	DINAS PERINDUSTRIAN, PERDAGANGAN, KOPERASI USAHA KECIL DAN MENENGAH
	3	30	03	2.01	0001	Penyediaan Sarana Distribusi Perdagangan																	
							Jumlah Sarana Distribusi Perdagangan				1 Unit	1 Unit	400,000,000	623,822,500	1,143,822,500	Kab. Konawe Kepulauan, Wawonii Barat, Bukit Permai	Dana Transfer Umum-Dana Alokasi Umum Dana Transfer Umum-Dana Bagi Hasil	-	4. Ekonomi Kerakyatan			-	DINAS PERINDUSTRIAN, PERDAGANGAN, KOPERASI USAHA KECIL DAN MENENGAH
755	3	30	04			PROGRAM STABILISASI HARGA BARANG KEBUTUHAN POKOK DAN BARANG PENTING	Indeks Kenaikan Harga Pasar Pada Bahan Pokok				-	1.45 %	24,875,000	48,640,000	48,640,000							-	
	3	30	04	2.02		Pengendalian Harga, dan Stok Barang Kebutuhan Pokok dan Barang Penting di Tingkat Pasar Kabupaten/Kota	Jumlah komoditas yang ketersediaan dan harganya dipantau	-			-	10 jenis	24,875,000	48,640,000	48,640,000			-	-	Dinas Perindustrian, Perdagangan, Koperasi Usaha Kecil dan Menengah Kab. Konawe Kepulauan		-	DINAS PERINDUSTRIAN, PERDAGANGAN, KOPERASI USAHA KECIL DAN MENENGAH
	3	30	04	2.02	0001	Pemantauan Harga dan Stok Barang Kebutuhan Pokok dan Barang Penting pada Pelaku Usaha Distribusi Barang dalam 1 (Satu) Kabupaten/Kota																	
							Jumlah Laporan Pemantauan Harga dan Stok Barang Kebutuhan Pokok dan Barang Penting pada Pelaku Usaha Distribusi Barang dalam 1 (Satu) Kabupaten/Kota				1 Laporan	1 Laporan	24,875,000	48,640,000	48,640,000	Kab. Konawe Kepulauan, Semua Kecamatan, Semua Kel/Desa	Dana Transfer Umum-Dana Alokasi Umum	-	-			-	DINAS PERINDUSTRIAN, PERDAGANGAN, KOPERASI USAHA KECIL DAN MENENGAH
756	3	30	07			PROGRAM PENGGUNAAN DAN PEMASARAN PRODUK DALAM NEGERI	Persentase produk lokal yang masuk pasar dalam negeri				-	6 %	25,000,000	-	-							-	

P-RKPD KABUPATEN KONAWE KEPULAUAN | 2024

N o	Kode					Urusan / Bidang Urusan / Program / Kegiatan / Sub Kegiatan	Indikator Program / Kegiatan / Sub Kegiatan	Target Akhir Periode Renstra OPD	Realisasi Capaian RENJA OPD Tahun 2022	Prakiraan Capaian Target RENJA OPD Tahun 2023	Capaian Kinerja Dan Kerangka Pendanaan						Kelompok Sasaran	Prakiraan Maju Rencana Tahun 2025		Perangkat Daerah Penanggung Jawab			
											Target 2024		Pagu Indikatif (Rp)			Lokasi		Sumber Dana	Prioritas		Target	Pagu Indikatif (Rp)	
											Sebelum	Sesudah	RKPD 2024	APBD 2024	RKPD Perubahan 2024				Nasional				Daerah
1	2					3	4	5	6	7	8	9	10	11	12	13	14	15	16	17	18	19	20
	3	30	07	2.01		Pelaksanaan Promosi, Pemasaran dan Peningkatan Penggunaan Produk Dalam Negeri	Jumlah pelaksanaan promosi, pemasaran dan peningkatan penggunaan produk dalam negeri yang di ikuti	-			-	1 kali	25,000,000	-	-			-	-	Dinas Perindustrian, Perdagangan, Koperasi Usaha Kecil dan Menengah		-	DINAS PERINDUSTRIAN, PERDAGANGAN, KOPERASI USAHA KECIL DAN MENENGAH
	3	30	07	2.01	0005	Pelaksanaan Promosi Penggunaan Produk Dalam Negeri di Tingkat Kabupaten/Kota																	
							Jumlah UMKM yang memperoleh fasilitas Promosi Penggunaan Produk Dalam Negeri di Tingkat Kabupaten/Kota				50 UMKM	50 UMKM	25,000,000	-	-	Kab. Konawe Kepulauan, Semua Kecamatan, Semua Kel/Desa	Dana Transfer Umum-Dana Alokasi Umum	-	-			-	DINAS PERINDUSTRIAN, PERDAGANGAN, KOPERASI USAHA KECIL DAN MENENGAH
	3	31				URUSAN PEMERINTAHAN BIDANG PERINDUSTRIAN							608,508,000	689,469,000	4,314,469,000							-	
757	3	31	02			PROGRAM PERENCANAAN DAN PEMBANGUNAN INDUSTRI	Persentase Kontribusi Sektor Perindustrian Terhadap PDRB				-	2.77 %	573,508,000	689,469,000	4,314,469,000							-	
	3	31	02	2.01		Penyusunan dan Evaluasi Rencana Pembangunan Industri Kabupaten/Kota	Pertumbuhan industri kecil menengah	-			-	1,75 %	573,508,000	689,469,000	689,469,000			-	-	Dinas Perindustrian, Perdagangan, Koperasi Usaha Kecil dan Menengah Kab. Konawe Kepulauan		-	DINAS PERINDUSTRIAN, PERDAGANGAN, KOPERASI USAHA KECIL DAN MENENGAH
	3	31	02	2.01	0004	Koordinasi, Sinkronisasi, dan Pelaksanaan Pembangunan Sarana dan Prasarana Industri																	
							Jumlah Dokumen Hasil Koordinasi, Sinkronisasi, dan Pelaksanaan Pembangunan Sarana dan Prasarana Industri				1 Dokumen	1 Dokumen	200,000,000	504,840,000	4,129,840,000	Kab. Konawe Kepulauan, Wawonii Barat, Semua Kel/Desa Kab. Konawe Kepulauan, Wawonii Barat, Bukit Permai	Dana Transfer Umum-Dana Bagi Hasil Dana Transfer Umum-Dana Alokasi Umum	-	-			-	DINAS PERINDUSTRIAN, PERDAGANGAN, KOPERASI USAHA KECIL DAN MENENGAH
	3	31	02	2.01	0005	Koordinasi, Sinkronisasi, dan Pelaksanaan Pemberdayaan Industri dan Peran Serta Masyarakat																	
							Jumlah Dokumen Hasil Koordinasi, Sinkronisasi, dan Pelaksanaan Pemberdayaan Industri dan Peran Serta Masyarakat				1 Dokumen	1 Dokumen	373,508,000	184,629,000	184,629,000	Kab. Konawe Kepulauan, Wawonii Barat, Semua Kel/Desa	Dana Transfer Umum-Dana Alokasi Umum	-	-			-	DINAS PERINDUSTRIAN, PERDAGANGAN, KOPERASI USAHA KECIL DAN MENENGAH
758	3	31	04			PROGRAM PENGELOLAAN SISTEM INFORMASI INDUSTRI NASIONAL	Cakupan usaha industri yang terintegrasi dengan SIINAS				-	100 %	35,000,000	-	-							-	
	3	31	04	2.01		Penyediaan Informasi Industri untuk IUI, IPUI, IUKI dan IPKI Kewenangan Kabupaten/Kota	Terlaksananya Fasilitas Pengumpulan, Pengolahan dan Analisis Data Industri, Data Kawasan Industri serta Data Lain Lingkup Kabupaten/Kota Melalui Sistem Informasi Industri Nasional (SIINas)	-			-	100 %	35,000,000	-	-			-	-	Dinas Perindustrian, Perdagangan, Koperasi Usaha Kecil dan Menengah		-	DINAS PERINDUSTRIAN, PERDAGANGAN, KOPERASI USAHA KECIL DAN MENENGAH
	3	31	04	2.01	0001	Fasilitasi Pengumpulan, Pengolahan dan Analisis Data Industri, Data Kawasan Industri serta Data Lain Lingkup Kabupaten/Kota Melalui Sistem Informasi Industri Nasional (SIINas)																	

P-RKPD KABUPATEN KONAWE KEPULAWAN | 2024

No	Kode					Urusan / Bidang Urusan / Program / Kegiatan / Sub Kegiatan	Indikator Program / Kegiatan / Sub Kegiatan	Target Akhir Periode Renstra OPD	Realisasi Capaian RENJA OPD Tahun 2022	Prakiraan Capaian Target RENJA OPD Tahun 2023	Capaian Kinerja Dan Kerangka Pendanaan						Kelompok Sasaran	Prakiraan Maju Rencana Tahun 2025		Perangkat Daerah Penanggung Jawab			
											Target 2024		Pagu Indikatif (Rp)			Lokasi		Sumber Dana	Prioritas				
																			Nasional		Daerah		
1	2					3	4	5	6	7	8	9	10	11	12	13	14	15	16	17	18	19	20
							Jumlah Dokumen Hasil Fasilitasi Pengumpulan, Pengolahan dan Analisis Data Industri, Data Kawasan Industri serta Data Lain Lingkup Kabupaten/Kota Melalui Sistem Informasi Industri Nasional (SIINas)				25 Dokumen	25 Dokumen	35,000,000	-	-	Kab. Konawe Kepulauan, Semua Kecamatan, Semua Kel/Desa	Dana Transfer Umum-Dana Alokasi Umum	-	-			-	DINAS PERINDUSTRIAN, PERDAGANGAN, KOPERASI USAHA KECIL DAN MENENGAH
						DINAS PENANAMAN MODAL PTSP TENAGA KERJA DAN TRANSMIGRASI							3,066,528,389	2,789,887,300	2,789,887,300						3,464,759,681		
	2					URUSAN PEMERINTAHAN WAJIB YANG TIDAK BERKAITAN DENGAN PELAYANAN DASAR							2,986,328,389	2,655,192,745	2,655,192,745							3,364,459,681	
	2	07				URUSAN PEMERINTAHAN BIDANG TENAGA KERJA							156,700,000	293,383,060	293,383,060							369,700,000	
759	2	07	03			PROGRAM PELATIHAN KERJA DAN PRODUKTIVITAS TENAGA KERJA	Persentase tenaga kerja yang memiliki kompetensi sesuai kualifikasi pekerjaan				-	100 %	110,000,000	268,041,060	268,041,060							316,500,000	
	2	07	03	2.01		Pelaksanaan Pelatihan berdasarkan Unit Kompetensi	terlaksananya kegiatan pelatihan tenaga kerja	-			-	100 %	95,000,000	257,814,200	257,814,200			-	-	-		300,000,000	DINAS PENANAMAN MODAL PTSP TENAGA KERJA DAN TRANSMIGRASI
	2	07	03	2.01	0001	Proses Pelaksanaan Pendidikan dan Pelatihan Keterampilan bagi Pencari Kerja berdasarkan Klaster Kompetensi																	
							Jumlah Tenaga Kerja yang Mendapat Pelatihan Berbasis Kompetensi pada Tahun n				0 Orang	100 Orang	35,000,000	89,814,200	89,814,200	Kab. Konawe Kepulauan, Semua Kecamatan, Semua Kel/Desa	Dana Transfer Umum-Dana Alokasi Umum	-	-			100,000,000	DINAS PENANAMAN MODAL PTSP TENAGA KERJA DAN TRANSMIGRASI
	2	07	03	2.01	0003	Pengadaan Sarana Pelatihan Kerja Kabupaten/Kota																	
							Jumlah Pengadaan dan Pemeliharaan Sarana Pelatihan Kerja				4 Unit	20 Unit	60,000,000	168,000,000	168,000,000	Kab. Konawe Kepulauan, Semua Kecamatan, Semua Kel/Desa	Dana Transfer Umum-Dana Alokasi Umum	-	-			200,000,000	DINAS PENANAMAN MODAL PTSP TENAGA KERJA DAN TRANSMIGRASI
	2	07	03	2.04		Konsultasi Produktivitas pada Perusahaan Kecil	peningkatan produktivitas	-			100 %	100 %	15,000,000	10,226,860	10,226,860			-	-	-		16,500,000	DINAS PENANAMAN MODAL PTSP TENAGA KERJA DAN TRANSMIGRASI
	2	07	03	2.04	0001	Pelaksanaan Konsultasi Produktivitas kepada Perusahaan Kecil																	
							Jumlah Perusahaan Kecil yang Mendapat Konsultasi Peningkatan Produktivitas				0 Perusahaan	20 Perusahaan	15,000,000	10,226,860	10,226,860	Kab. Konawe Kepulauan, Semua Kecamatan, Semua Kel/Desa	Dana Transfer Umum-Dana Alokasi Umum	-	-			16,500,000	DINAS PENANAMAN MODAL PTSP TENAGA KERJA DAN TRANSMIGRASI
760	2	07	05			PROGRAM HUBUNGAN INDUSTRIAL	cakupan hubungan industrial				-	100 %	46,700,000	25,342,000	25,342,000							53,200,000	
	2	07	05	2.01		Pengesahan Peraturan Perusahaan dan Pendaftaran Perjanjian Kerja Bersama untuk Perusahaan yang Hanya Beroperasi dalam 1 (Satu) Daerah Kabupaten/Kota	terlaksananya kegiatan pengesahan peraturan perusahaan yang menjadi kewenangan kabupaten	-			-	100 %	46,700,000	25,342,000	25,342,000			-	-	-		53,200,000	DINAS PENANAMAN MODAL PTSP TENAGA KERJA DAN TRANSMIGRASI
	2	07	05	2.01	0001	Pengesahan Peraturan Perusahaan bagi Perusahaan																	

P-RKPD KABUPATEN KONAWE KEPULAUAN | 2024

No	Kode						Urusan / Bidang Urusan / Program / Kegiatan / Sub Kegiatan	Indikator Program / Kegiatan / Sub Kegiatan	Target Akhir Periode Renstra OPD	Realisasi Capaian RENJA OPD Tahun 2022	Prakiraan Capaian Target RENJA OPD Tahun 2023	Capaian Kinerja Dan Kerangka Pendanaan						Kelompok Sasaran	Prakiraan Maju Rencana Tahun 2025		Perangkat Daerah Penanggung Jawab			
												Target 2024		Pagu Indikatif (Rp)			Lokasi		Sumber Dana	Prioritas		Target	Pagu Indikatif (Rp)	
												Sebelum	Sesudah	RKPD 2024	APBD 2024	RKPD Perubahan 2024				Nasional				Daerah
1	2						3	4	5	6	7	8	9	10	11	12	13	14	15	16	17	18	19	20
							Jumlah Perusahaan yang Melaksanakan Pengesahan Peraturan Perusahaan yang Terkait dengan Hubungan Industrial dan Terdaftar di WLKP Online					0 Perusahaan	20 Perusahaan	15,700,000	11,634,000	11,634,000	Kab. Konawe Kepulauan, Semua Kecamatan, Semua Kel/Desa	Dana Transfer Umum-Dana Alokasi Umum	-	-			17,700,000	DINAS PENANAMAN MODAL PTSP TENAGA KERJA DAN TRANSMIGRASI
	2	07	05	2.01	0003	Penyelenggaraan Pendataan dan Informasi Sarana Hubungan Industrial dan Jaminan Sosial Tenaga Kerja serta Pengupahan																		
							Jumlah Data dan Informasi Sarana HI (PP/PKB, Struktur Skala Upah, dan LKS Bipartit) dan Pekerja yang Terdaftar sebagai Peserta Jamsostek serta Pengupahan					50 Laporan	10 Laporan	31,000,000	13,708,000	13,708,000	Kab. Konawe Kepulauan, Semua Kecamatan, Semua Kel/Desa	Dana Transfer Umum-Dana Alokasi Umum	-	-			35,500,000	DINAS PENANAMAN MODAL PTSP TENAGA KERJA DAN TRANSMIGRASI
	2	18				URUSAN PEMERINTAHAN BIDANG PENANAMAN MODAL								2,829,628,389	2,361,809,685	2,361,809,685						2,994,759,681		
761	2	18	01			PROGRAM PENUNJANG URUSAN PEMERINTAHAN DAERAH KABUPATEN/KOTA	Cakupan pelayanan penunjang urusan pemerintahan bidang penanaman modal				-	100 %	2,179,628,389	1,818,475,855	1,818,475,855							2,299,759,681		
	2	18	01	2.01		Perencanaan, Penganggaran, dan Evaluasi Kinerja Perangkat Daerah	persentase capaian perencanaan	-			-	100 %	31,300,000	31,300,000	31,300,000			-	-	-		37,300,000	DINAS PENANAMAN MODAL PTSP TENAGA KERJA DAN TRANSMIGRASI	
	2	18	01	2.01	0001	Penyusunan Dokumen Perencanaan Perangkat Daerah																		
							Jumlah Dokumen Perencanaan Perangkat Daerah					1 Dokumen	1 Dokumen	6,300,000	6,300,000	6,300,000	Kab. Konawe Kepulauan, Semua Kecamatan, Semua Kel/Desa	Dana Transfer Umum-Dana Alokasi Umum	-	-			7,000,000	DINAS PENANAMAN MODAL PTSP TENAGA KERJA DAN TRANSMIGRASI
	2	18	01	2.01	0004	Koordinasi dan Penyusunan DPA-SKPD																		
							Jumlah Dokumen DPA-SKPD dan Laporan Hasil Koordinasi Penyusunan Dokumen DPA-SKPD					1 Dokumen	1 Dokumen	3,700,000	3,700,000	3,700,000	Kab. Konawe Kepulauan, Semua Kecamatan, Semua Kel/Desa	Dana Transfer Umum-Dana Alokasi Umum	-	-			4,500,000	DINAS PENANAMAN MODAL PTSP TENAGA KERJA DAN TRANSMIGRASI
	2	18	01	2.01	0005	Koordinasi dan Penyusunan Perubahan DPA- SKPD																		
							Jumlah Dokumen Perubahan DPA-SKPD dan Laporan Hasil Koordinasi Penyusunan Dokumen Perubahan DPA-SKPD					1 Dokumen	1 Dokumen	5,000,000	5,000,000	5,000,000	Kab. Konawe Kepulauan, Semua Kecamatan, Semua Kel/Desa	Dana Transfer Umum-Dana Alokasi Umum	-	-			5,500,000	DINAS PENANAMAN MODAL PTSP TENAGA KERJA DAN TRANSMIGRASI
	2	18	01	2.01	0006	Koordinasi dan Penyusunan Laporan Capaian Kinerja dan Ikhtisar Realisasi Kinerja SKPD																		
							Jumlah Laporan Capaian Kinerja dan Ikhtisar Realisasi Kinerja SKPD dan Laporan Hasil Koordinasi Penyusunan Laporan Capaian Kinerja dan Ikhtisar Realisasi Kinerja SKPD					4 Laporan	4 Laporan	16,300,000	16,300,000	16,300,000	Kab. Konawe Kepulauan, Semua Kecamatan, Semua Kel/Desa	Dana Transfer Umum-Dana Alokasi Umum	-	-			20,300,000	DINAS PENANAMAN MODAL PTSP TENAGA KERJA DAN TRANSMIGRASI
	2	18	01	2.02		Administrasi Keuangan Perangkat Daerah	pencapaian Administrasi Keuangan Perangkat Daerah	-			-	100 %	1,206,157,389	823,994,591	823,994,591			-	-	-		1,306,688,681	DINAS PENANAMAN MODAL PTSP TENAGA KERJA DAN TRANSMIGRASI	
	2	18	01	2.02	0001	Penyediaan Gaji dan Tunjangan ASN																		

P-RKPD KABUPATEN KONAWE KEPULAUAN | 2024

N o	Kode					Urusan / Bidang Urusan / Program / Kegiatan / Sub Kegiatan	Indikator Program / Kegiatan / Sub Kegiatan	Target Akhir Periode Renstra OPD	Realisasi Capaian RENJA OPD Tahun 2022	Prakiraan Capaian Target RENJA OPD Tahun 2023	Capaian Kinerja Dan Kerangka Pendanaan										Kelompok Sasaran	Prakiraan Maju Rencana Tahun 2025		Perangkat Daerah Penanggung Jawab	
											Target 2024		Pagu Indikatif (Rp)			Lokasi	Sumber Dana	Prioritas		Target		Pagu Indikatif (Rp)			
											Sebelum	Sesudah	RKPD 2024	APBD 2024	RKPD Perubahan 2024			Nasional	Daerah						
1	2					3	4	5	6	7	8	9	10	11	12	13	14	15	16	17	18	19	20		
							Jumlah Orang yang Menerima Gaji dan Tunjangan ASN				12 Orang/bulan	12 Orang/bulan	1,200,057,389	817,894,591	817,894,591	Kab. Konawe Kepulauan, Semua Kecamatan, Semua Kel/Desa	Dana Transfer Umum-Dana Alokasi Umum	-	-			1,300,088,681	DINAS PENANAMAN MODAL PTSP TENAGA KERJA DAN TRANSMIGRASI		
	2	18	01	2.02	0005	Koordinasi dan Penyusunan Laporan Keuangan Akhir Tahun SKPD																			
							Jumlah Laporan Keuangan Akhir Tahun SKPD dan Laporan Hasil Koordinasi Penyusunan Laporan Keuangan Akhir Tahun SKPD				1 Laporan	1 Laporan	6,100,000	6,100,000	6,100,000	Kab. Konawe Kepulauan, Semua Kecamatan, Semua Kel/Desa	Dana Transfer Umum-Dana Alokasi Umum	-	-			6,600,000	DINAS PENANAMAN MODAL PTSP TENAGA KERJA DAN TRANSMIGRASI		
	2	18	01	2.03		Administrasi Barang Milik Daerah pada Perangkat Daerah	"pencapaian Administrasi Barang Milik Daerah pada Perangkat Daerah"	-			-	100 %	6,400,000	6,400,000	6,400,000			-	-	-		7,000,000	DINAS PENANAMAN MODAL PTSP TENAGA KERJA DAN TRANSMIGRASI		
	2	18	01	2.03	0005	Rekonsiliasi dan Penyusunan Laporan Barang Milik Daerah pada SKPD																			
							Jumlah Laporan Rekonsiliasi dan Penyusunan Laporan Barang Milik Daerah pada SKPD				1 Laporan	1 Laporan	6,400,000	6,400,000	6,400,000	Kab. Konawe Kepulauan, Semua Kecamatan, Semua Kel/Desa	Dana Transfer Umum-Dana Alokasi Umum	-	-			7,000,000	DINAS PENANAMAN MODAL PTSP TENAGA KERJA DAN TRANSMIGRASI		
	2	18	01	2.05		Administrasi Kepegawaian Perangkat Daerah	pencapaian adminitrasi kepegawaian perangkat daerah	-			-	100 %	108,924,000	109,158,000	109,158,000			-	-	-		108,924,000	DINAS PENANAMAN MODAL PTSP TENAGA KERJA DAN TRANSMIGRASI		
	2	18	01	2.05	0002	Pengadaan Pakaian Dinas beserta Atribut Kelengkapannya																			
							Jumlah Paket Pakaian Dinas beserta Atribut Kelengkapan				22 Paket	22 Paket	45,000,000	45,000,000	45,000,000	Kab. Konawe Kepulauan, Semua Kecamatan, Semua Kel/Desa	Dana Transfer Umum-Dana Alokasi Umum	-	-			45,000,000	DINAS PENANAMAN MODAL PTSP TENAGA KERJA DAN TRANSMIGRASI		
	2	18	01	2.05	0011	Bimbingan Teknis Implementasi Peraturan Perundang-Undangan																			
							Jumlah Orang yang Mengikuti Bimbingan Teknis Implementasi Peraturan Perundang-Undangan				9 Orang	5 Orang	63,924,000	64,158,000	64,158,000	Kab. Konawe Kepulauan, Semua Kecamatan, Semua Kel/Desa	Dana Transfer Umum-Dana Alokasi Umum	-	-			63,924,000	DINAS PENANAMAN MODAL PTSP TENAGA KERJA DAN TRANSMIGRASI		
	2	18	01	2.06		Administrasi Umum Perangkat Daerah	pencapaian Adminitrasi umum perangkat daerah	-			-	100 %	460,547,000	460,495,556	460,495,556			-	-	-		463,547,000	DINAS PENANAMAN MODAL PTSP TENAGA KERJA DAN TRANSMIGRASI		
	2	18	01	2.06	0001	Penyediaan Komponen Instalasi Listrik/Penerangan Bangunan Kantor																			
							Jumlah Paket Komponen Instalasi Listrik/Penerangan Bangunan Kantor yang Disediakan				1 Paket	1 Paket	9,867,000	9,867,000	9,867,000	Kab. Konawe Kepulauan, Semua Kecamatan, Semua Kel/Desa	Dana Transfer Umum-Dana Alokasi Umum	-	-			9,867,000	DINAS PENANAMAN MODAL PTSP TENAGA KERJA DAN TRANSMIGRASI		
	2	18	01	2.06	0004	Penyediaan Bahan Logistik Kantor																			

P-RKPD KABUPATEN KONAWE KEPULAUAN | 2024

No	Kode					Urusan / Bidang Urusan / Program / Kegiatan / Sub Kegiatan	Indikator Program / Kegiatan / Sub Kegiatan	Target Akhir Periode Renstra OPD	Realisasi Capaian RENJA OPD Tahun 2022	Prakiraan Capaian Target RENJA OPD Tahun 2023	Capaian Kinerja Dan Kerangka Pendanaan					Kelompok Sasaran	Prakiraan Maju Rencana Tahun 2025		Perangkat Daerah Penanggung Jawab				
											Target 2024		Pagu Indikatif (Rp)				Lokasi	Sumber Dana		Prioritas		Target	Pagu Indikatif (Rp)
											Sebelum	Sesudah	RKPD 2024	APBD 2024	RKPD Perubahan 2024					Nasional	Daerah		
1	2					3	4	5	6	7	8	9	10	11	12	13	14	15	16	17	18	19	20
							Jumlah Paket Bahan Logistik Kantor yang Disediakan				1 Paket	1 Paket	37,820,000	37,818,556	37,818,556	Kab. Konawe Kepulauan, Semua Kecamatan, Semua Kel/Desa	Dana Transfer Umum-Dana Alokasi Umum	-	-			37,820,000	DINAS PENANAMAN MODAL PTSP TENAGA KERJA DAN TRANSMIGRASI
	2	18	01	2.06	0005	Penyediaan Barang Cetakan dan Penggandaan																	
							Jumlah Paket Barang Cetakan dan Penggandaan yang Disediakan				1 Paket	1 Paket	12,560,000	12,560,000	12,560,000	Kab. Konawe Kepulauan, Semua Kecamatan, Semua Kel/Desa	Dana Transfer Umum-Dana Alokasi Umum	-	-			12,560,000	DINAS PENANAMAN MODAL PTSP TENAGA KERJA DAN TRANSMIGRASI
	2	18	01	2.06	0006	Penyediaan Bahan Bacaan dan Peraturan Perundang-undangan																	
							Jumlah Dokumen Bahan Bacaan dan Peraturan Perundang-Undangan yang Disediakan				1 Dokumen	1 Dokumen	4,800,000	4,800,000	4,800,000	Kab. Konawe Kepulauan, Semua Kecamatan, Semua Kel/Desa	Dana Transfer Umum-Dana Alokasi Umum	-	-			4,800,000	DINAS PENANAMAN MODAL PTSP TENAGA KERJA DAN TRANSMIGRASI
	2	18	01	2.06	0009	Penyelenggaraan Rapat Koordinasi dan Konsultasi SKPD																	
							Jumlah Laporan Penyelenggaraan Rapat Koordinasi dan Konsultasi SKPD				100 Laporan	100 Laporan	395,500,000	395,450,000	395,450,000	Kab. Konawe Kepulauan, Semua Kecamatan, Semua Kel/Desa	Dana Transfer Umum-Dana Alokasi Umum	-	-			398,500,000	DINAS PENANAMAN MODAL PTSP TENAGA KERJA DAN TRANSMIGRASI
	2	18	01	2.07		Pengadaan Barang Milik Daerah Penunjang Urusan Pemerintah Daerah	pencapaian Pengadaan Barang Milik Daerah Penunjang Urusan Pemerintah Daerah	-			-	100 %	187,500,000	187,393,844	187,393,844			-	-	-		187,500,000	DINAS PENANAMAN MODAL PTSP TENAGA KERJA DAN TRANSMIGRASI
	2	18	01	2.07	0006	Pengadaan Peralatan dan Mesin Lainnya																	
							Jumlah Unit Peralatan dan Mesin Lainnya yang Disediakan				11 Unit	11 Unit	122,500,000	122,364,800	122,364,800	Kab. Konawe Kepulauan, Semua Kecamatan, Semua Kel/Desa	Dana Transfer Umum-Dana Alokasi Umum	-	-			122,500,000	DINAS PENANAMAN MODAL PTSP TENAGA KERJA DAN TRANSMIGRASI
	2	18	01	2.07	0011	Pengadaan Sarana dan Prasarana Pendukung Gedung Kantor atau Bangunan Lainnya																	
							Jumlah Unit Sarana dan Prasarana Pendukung Gedung Kantor atau Bangunan Lainnya yang Disediakan				1 Unit	1 Unit	65,000,000	65,029,044	65,029,044	Kab. Konawe Kepulauan, Semua Kecamatan, Semua Kel/Desa	Dana Transfer Umum-Dana Alokasi Umum	-	-			65,000,000	DINAS PENANAMAN MODAL PTSP TENAGA KERJA DAN TRANSMIGRASI
	2	18	01	2.08		Penyediaan Jasa Penunjang Urusan Pemerintahan Daerah	pencapaian Penyediaan Jasa Penunjang Urusan Pemerintahan Daerah	-			-	100 %	118,800,000	139,733,864	139,733,864			-	-	-		118,800,000	DINAS PENANAMAN MODAL PTSP TENAGA KERJA DAN TRANSMIGRASI
	2	18	01	2.08	0001	Penyediaan Jasa Surat Menyurat																	
							Jumlah Laporan Penyediaan Jasa Surat Menyurat				0 Laporan	0 Laporan	6,000,000	6,000,000	6,000,000	Kab. Konawe Kepulauan, Semua Kecamatan, Semua Kel/Desa	Dana Transfer Umum-Dana Alokasi Umum	-	-			6,000,000	DINAS PENANAMAN MODAL PTSP TENAGA KERJA DAN TRANSMIGRASI
	2	18	01	2.08	0002	Penyediaan Jasa Komunikasi, Sumber Daya Air dan Listrik																	

P-RKPD KABUPATEN KONAWE KEPULAUAN | 2024

No	Kode					Urusan / Bidang Urusan / Program / Kegiatan / Sub Kegiatan	Indikator Program / Kegiatan / Sub Kegiatan	Target Akhir Periode Renstra OPD	Realisasi Capaian RENJA OPD Tahun 2022	Prakiraan Capaian Target RENJA OPD Tahun 2023	Capaian Kinerja Dan Kerangka Pendanaan										Kelompok Sasaran	Prakiraan Maju Rencana Tahun 2025		Perangkat Daerah Penanggung Jawab	
											Target 2024		Pagu Indikatif (Rp)			Lokasi	Sumber Dana	Prioritas		Target		Pagu Indikatif (Rp)			
											Sebelum	Sesudah	RKPD 2024	APBD 2024	RKPD Perubahan 2024			Nasional	Daerah						
1	2					3	4	5	6	7	8	9	10	11	12	13	14	15	16	17	18	19	20		
							Jumlah Laporan Penyediaan Jasa Komunikasi, Sumber Daya Air dan Listrik yang Disediakan				1 Laporan	1 Laporan	19,800,000	19,733,864	19,733,864	Kab. Konawe Kepulauan, Semua Kecamatan, Semua Kel/Desa	Dana Transfer Umum-Dana Alokasi Umum	-	-			19,800,000	DINAS PENANAMAN MODAL PTSP TENAGA KERJA DAN TRANSMIGRASI		
	2	18	01	2.08	0004	Penyediaan Jasa Pelayanan Umum Kantor																			
							Jumlah Laporan Penyediaan Jasa Pelayanan Umum Kantor yang Disediakan				10 Laporan	10 Laporan	93,000,000	114,000,000	114,000,000	Kab. Konawe Kepulauan, Semua Kecamatan, Semua Kel/Desa	Dana Transfer Umum-Dana Alokasi Umum	-	-			93,000,000	DINAS PENANAMAN MODAL PTSP TENAGA KERJA DAN TRANSMIGRASI		
	2	18	01	2.09		Pemeliharaan Barang Milik Daerah Penunjang Urusan Pemerintahan Daerah	pencapaian Pengadaan Barang Milik Daerah Penunjang Urusan Pemerintah Daerah	-			-	100 %	60,000,000	60,000,000	60,000,000			-	-	-		70,000,000	DINAS PENANAMAN MODAL PTSP TENAGA KERJA DAN TRANSMIGRASI		
	2	18	01	2.09	0001	Penyediaan Jasa Pemeliharaan, Biaya Pemeliharaan, dan Pajak Kendaraan Perorangan Dinas atau Kendaraan Dinas Jabatan																			
							Jumlah Kendaraan Perorangan Dinas atau Kendaraan Dinas Jabatan yang Dipelihara dan dibayarkan Pajaknya				17 Unit	17 Unit	60,000,000	60,000,000	60,000,000	Kab. Konawe Kepulauan, Semua Kecamatan, Semua Kel/Desa	Dana Transfer Umum-Dana Alokasi Umum	-	-			70,000,000	DINAS PENANAMAN MODAL PTSP TENAGA KERJA DAN TRANSMIGRASI		
762	2	18	02			PROGRAM PENGEMBANGAN IKLIM PENANAMAN MODAL	Persentase pertumbuhan penanaman modal				-	100 %	20,000,000	19,990,000	19,990,000							25,000,000			
	2	18	02	2.02		Pembuatan Peta Potensi Investasi Kabupaten/Kota	penyediaan dokumen penanaman modal	-			-	100 %	20,000,000	19,990,000	19,990,000			-	-	-		25,000,000	DINAS PENANAMAN MODAL PTSP TENAGA KERJA DAN TRANSMIGRASI		
	2	18	02	2.02	0004	Penyusunan Peta Potensi Investasi Kabupaten/Kota																			
							Jumlah Dokumen Peta Potensi Investasi Kabupaten/Kota				1 Dokumen	1 Dokumen	20,000,000	19,990,000	19,990,000	Kab. Konawe Kepulauan, Semua Kecamatan, Semua Kel/Desa	Dana Transfer Umum-Dana Alokasi Umum	-	-			25,000,000	DINAS PENANAMAN MODAL PTSP TENAGA KERJA DAN TRANSMIGRASI		
763	2	18	03			PROGRAM PROMOSI PENANAMAN MODAL	Persentase minat investasi berdasarkan potensi investasi daerah				-	100 %	45,000,000	45,000,000	45,000,000							55,000,000			
	2	18	03	2.01		Penyelenggaraan Promosi Penanaman Modal yang Menjadi Kewenangan Daerah Kabupaten/Kota	persentase promosi penanaman modal	-			-	100 %	45,000,000	45,000,000	45,000,000			-	-	-		55,000,000	DINAS PENANAMAN MODAL PTSP TENAGA KERJA DAN TRANSMIGRASI		
	2	18	03	2.01	0002	Pelaksanaan Kegiatan Promosi Penanaman Modal Daerah Kabupaten/Kota																			
							Jumlah Dokumen Hasil Kegiatan Promosi Penanaman Modal Kabupaten/Kota				1 Dokumen	1 Dokumen	45,000,000	45,000,000	45,000,000	Kab. Konawe Kepulauan, Semua Kecamatan, Semua Kel/Desa	Dana Transfer Umum-Dana Alokasi Umum	-	-			55,000,000	DINAS PENANAMAN MODAL PTSP TENAGA KERJA DAN TRANSMIGRASI		
764	2	18	04			PROGRAM PELAYANAN PENANAMAN MODAL	Indeks Kepuasan Masyarakat (IKM) terhadap Pelayanan di DPTSP dan Nakertrans				-	100 %	105,000,000	123,254,830	123,254,830							135,000,000			
	2	18	04	2.01		Pelayanan Perizinan dan Non Perizinan Secara Terpadu Satu Pintu dibidang Penanaman Modal	peningkatan perizinan dan non perizinan dibidang penanaman modal .	-			-	100 %	105,000,000	123,254,830	123,254,830			-	-	-		135,000,000	DINAS PENANAMAN MODAL PTSP TENAGA KERJA DAN TRANSMIGRASI		

P-RKPD KABUPATEN KONAWE KEPULAUAN	2024
-----------------------------------	------

N o	Kode					Urusan / Bidang Urusan / Program / Kegiatan / Sub Kegiatan	Indikator Program / Kegiatan / Sub Kegiatan	Target Akhir Periode Renstra OPD	Realisasi Capaian RENJA OPD Tahun 2022	Prakiraan Capaian Target RENJA OPD Tahun 2023	Capaian Kinerja Dan Kerangka Pendanaan								Kelompok Sasaran	Prakiraan Maju Rencana Tahun 2025		Perangkat Daerah Penanggung Jawab			
											Target 2024		Pagu Indikatif (Rp)			Lokasi	Sumber Dana	Prioritas							
																		Nasional		Daerah					
1	2					3	4	5	6	7	8	9	10	11	12	13	14	15	16	17	18	19	20		
						yang Menjadi Kewenangan Daerah Kabupaten/ Kota																			
	2	18	04	2.01	0006	Penyediaan Pelayanan Perizinan Berusaha melalui Sistem Perizinan Berusaha Berbasis Risiko Terintegrasi secara Elektronik																			
							Jumlah Pelaku Usaha yang Mendapatkan Pelayanan Perizinan Berusaha melalui Sistem Perizinan Berusaha Berbasis Risiko Terintegrasi secara Elektronik				0 Pelaku Usaha	30 Pelaku Usaha	105,000,000	123,254,830	123,254,830	Kab. Konawe Kepulauan, Semua Kecamatan, Semua Kel/Desa	Dana Transfer Umum-Dana Alokasi Umum	-	-			135,000,000	DINAS PENANAMAN MODAL PTSP TENAGA KERJA DAN TRANSMIGRASI		
765	2	18	05			PROGRAM PENGENDALIAN PELAKSANAAN PENANAMAN MODAL	Cakupan pengawasan penanaman modal				-	100 %	480,000,000	355,089,000	355,089,000							480,000,000			
	2	18	05	2.01		Pengendalian Pelaksanaan Penanaman Modal yang Menjadi Kewenangan Daerah Kabupaten/Kota	persentase pengendalian dan pelaksanaan penanaman modal yang menjadi kewenangan daerah	-			-	100 %	480,000,000	355,089,000	355,089,000			-	-	-		480,000,000	DINAS PENANAMAN MODAL PTSP TENAGA KERJA DAN TRANSMIGRASI		
	2	18	05	2.01	0004	Penyelesaian Permasalahan dan Hambatan yang dihadapi Pelaku Usaha dalam merealisasikan Kegiatan Usahanya																			
							Jumlah Penyelesaian Permasalahan dan Hambatan yang dihadapi Pelaku Usaha dalam merealisasikan Kegiatan Usahanya				0 Kegiatan Usaha.	200 Kegiatan Usaha.	480,000,000	355,089,000	355,089,000	Kab. Konawe Kepulauan, Semua Kecamatan, Semua Kel/Desa	Dana Transfer Umum-Dana Alokasi Umum	-	-			480,000,000	DINAS PENANAMAN MODAL PTSP TENAGA KERJA DAN TRANSMIGRASI		
	3					URUSAN PEMERINTAHAN PILIHAN							80,200,000	134,694,555	134,694,555							100,300,000			
	3	32				URUSAN PEMERINTAHAN BIDANG TRANSMIGRASI							80,200,000	134,694,555	134,694,555							100,300,000			
766	3	32	04			PROGRAM PENGEMBANGAN KAWASAN TRANSMIGRASI	Cakupan Infrastruktur Sosial, Ekonomi dan Kelembagaan Satuan Pemukiman Transmigrasi				-	100 %	80,200,000	134,694,555	134,694,555							100,300,000			
	3	32	04	2.01		Pengembangan Satuan Permukiman pada Tahap Kemandirian	terlaksananya kegiatan pengembangan transmigrasi	-			-	100 %	80,200,000	134,694,555	134,694,555			-	-	-		100,300,000	DINAS PENANAMAN MODAL PTSP TENAGA KERJA DAN TRANSMIGRASI		
	3	32	04	2.01	0001	Penguatan SDM dalam rangka Kemandirian Satuan Pemukiman																			
							Jumlah Kepala Keluarga Transmigran yang Dibina				300 Kepala Keluarga	300 Kepala Keluarga	45,200,000	82,821,610	82,821,610	Kab. Konawe Kepulauan, Semua Kecamatan, Semua Kel/Desa	Dana Transfer Umum-Dana Alokasi Umum	-	-			55,300,000	DINAS PENANAMAN MODAL PTSP TENAGA KERJA DAN TRANSMIGRASI		
	3	32	04	2.01	0002	Penguatan Infrastruktur Sosial, Ekonomi dan Kelembagaan dalam rangka Kemandirian Satuan Pemukiman																			
							Jumlah Satuan Permukiman yang Dikembangkan dalam rangka Penguatan Infrastruktur Sosial, Ekonomi dan Kelembagaan				1 Satuan Permukiman	1 Satuan Permukiman	35,000,000	51,872,945	51,872,945	Kab. Konawe Kepulauan, Semua Kecamatan, Semua Kel/Desa	Dana Transfer Umum-Dana Alokasi Umum	-	-			45,000,000	DINAS PENANAMAN MODAL PTSP TENAGA KERJA DAN TRANSMIGRASI		
						DINAS PERPUSTAKAAN DAN ARSIP DAERAH							3,753,978,555	3,765,740,500	3,765,740,500							3,671,298,555			
	2					URUSAN PEMERINTAHAN WAJIB YANG TIDAK BERKAITAN DENGAN PELAYANAN DASAR							3,753,978,555	3,765,740,500	3,765,740,500							3,671,298,555			



P-RKPD KABUPATEN KONAWE KEPULAUAN | 2024

N o	Kode					Urusan / Bidang Urusan / Program / Kegiatan / Sub Kegiatan	Indikator Program / Kegiatan / Sub Kegiatan	Target Akhir Periode Renstra OPD	Realisasi Capaian RENJA OPD Tahun 2022	Prakiraan Capaian Target RENJA OPD Tahun 2023	Capaian Kinerja Dan Kerangka Pendanaan						Kelompok Sasaran	Prakiraan Maju Rencana Tahun 2025		Perangkat Daerah Penanggung Jawab			
											Target 2024		Pagu Indikatif (Rp)			Lokasi		Sumber Dana	Prioritas		Target	Pagu Indikatif (Rp)	
											Sebelum	Sesudah	RKPD 2024	APBD 2024	RKPD Perubahan 2024				Nasional				Daerah
1	2					3	4	5	6	7	8	9	10	11	12	13	14	15	16	17	18	19	20
	2	23				URUSAN PEMERINTAHAN BIDANG PERPUSTAKAAN							3,371,145,055	3,697,015,600	3,697,015,600							3,371,145,055	
767	2	23	01			PROGRAM PENUNJANG URUSAN PEMERINTAHAN DAERAH KABUPATEN/KOTA	-				-	-	1,708,039,055	1,705,291,690	1,705,291,690							1,708,039,055	
	2	23	01	2.01		Perencanaan, Penganggaran, dan Evaluasi Kinerja Perangkat Daerah	-	-			-	-	36,540,000	35,741,900	35,741,900			-	-	-		36,540,000	DINAS PERPUSTAKAAN DAN ARSIP DAERAH
	2	23	01	2.01	0001	Penyusunan Dokumen Perencanaan Perangkat Daerah																	
							Jumlah Dokumen Perencanaan Perangkat Daerah				0 Dokumen	0 Dokumen	-	6,492,000	6,492,000	Kab. Konawe Kepulauan, Semua Kecamatan, Semua Kel/Desa	Dana Transfer Umum-Dana Alokasi Umum	-	-			6,500,000	DINAS PERPUSTAKAAN DAN ARSIP DAERAH
	2					NON URUSAN							3,753,978,555	3,765,740,500	3,765,740,500							3,671,298,555	
	2	23				URUSAN PEMERINTAHAN BIDANG XX							3,371,145,055	3,697,015,600	3,697,015,600							3,371,145,055	
768	2	23	01			PROGRAM PENUNJANG URUSAN PEMERINTAHAN DAERAH KABUPATEN/KOTA	-				-	-	1,708,039,055	1,705,291,690	1,705,291,690							1,708,039,055	
	2	23	01	2.01		Perencanaan, Penganggaran, dan Evaluasi Kinerja Perangkat Daerah	-	-			-	-	36,540,000	35,741,900	35,741,900			-	-	-		36,540,000	DINAS PERPUSTAKAAN DAN ARSIP DAERAH
	2	23	01	2.01	0001	Penyusunan Dokumen Perencanaan Perangkat Daerah																	
	2					URUSAN PEMERINTAHAN WAJIB YANG TIDAK BERKAITAN DENGAN PELAYANAN DASAR							3,753,978,555	3,765,740,500	3,765,740,500							3,671,298,555	
	2	23				URUSAN PEMERINTAHAN BIDANG PERPUSTAKAAN							3,371,145,055	3,697,015,600	3,697,015,600							3,371,145,055	
769	2	23	01			PROGRAM PENUNJANG URUSAN PEMERINTAHAN DAERAH KABUPATEN/KOTA	-				-	-	1,708,039,055	1,705,291,690	1,705,291,690							1,708,039,055	
	2	23	01	2.01		Perencanaan, Penganggaran, dan Evaluasi Kinerja Perangkat Daerah	-	-			-	-	36,540,000	35,741,900	35,741,900			-	-	-		36,540,000	DINAS PERPUSTAKAAN DAN ARSIP DAERAH
	2	23	01	2.01	0006	Koordinasi dan Penyusunan Laporan Capaian Kinerja dan Ikhtisar Realisasi Kinerja SKPD																	
							Jumlah Laporan Capaian Kinerja dan Ikhtisar Realisasi Kinerja SKPD dan Laporan Hasil Koordinasi Penyusunan Laporan Capaian Kinerja dan Ikhtisar Realisasi Kinerja SKPD				0 Laporan	0 Laporan	-	6,492,000	6,492,000	Kab. Konawe Kepulauan, Semua Kecamatan, Semua Kel/Desa	Dana Transfer Umum-Dana Alokasi Umum	-	-			6,500,000	DINAS PERPUSTAKAAN DAN ARSIP DAERAH
	2					NON URUSAN							3,753,978,555	3,765,740,500	3,765,740,500							3,671,298,555	
	2	23				URUSAN PEMERINTAHAN BIDANG XX							3,371,145,055	3,697,015,600	3,697,015,600							3,371,145,055	
770	2	23	01			PROGRAM PENUNJANG URUSAN PEMERINTAHAN DAERAH KABUPATEN/KOTA	-				-	-	1,708,039,055	1,705,291,690	1,705,291,690							1,708,039,055	

P-RKPD KABUPATEN KONAWE KEPULAUAN | 2024

N o	Kode					Urusan / Bidang Urusan / Program / Kegiatan / Sub Kegiatan	Indikator Program / Kegiatan / Sub Kegiatan	Target Akhir Periode Renstra OPD	Realisasi Capaian RENJA OPD Tahun 2022	Prakiraan Capaian Target RENJA OPD Tahun 2023	Capaian Kinerja Dan Kerangka Pendanaan										Kelompok Sasaran	Prakiraan Maju Rencana Tahun 2025		Perangkat Daerah Penanggung Jawab
											Target 2024		Pagu Indikatif (Rp)			Lokasi	Sumber Dana	Prioritas		Target		Pagu Indikatif (Rp)		
											Sebelum	Sesudah	RKPD 2024	APBD 2024	RKPD Perubahan 2024			Nasional	Daerah					
1	2					3	4	5	6	7	8	9	10	11	12	13	14	15	16	17	18	19	20	
	2	23	01	2.01		Perencanaan, Penganggaran, dan Evaluasi Kinerja Perangkat Daerah	-	-			-	-	36,540,000	35,741,900	35,741,900			-	-	-		36,540,000	DINAS PERPUSTAKAAN DAN ARSIP DAERAH	
	2	23	01	2.01	0006	Koordinasi dan Penyusunan Laporan Capaian Kinerja dan Ikhtisar Realisasi Kinerja SKPD																		
	2					URUSAN PEMERINTAHAN WAJIB YANG TIDAK BERKAITAN DENGAN PELAYANAN DASAR							3,753,978,555	3,765,740,500	3,765,740,500						3,671,298,555			
	2	23				URUSAN PEMERINTAHAN BIDANG PERPUSTAKAAN							3,371,145,055	3,697,015,600	3,697,015,600						3,371,145,055			
771	2	23	01			PROGRAM PENUNJANG URUSAN PEMERINTAHAN DAERAH KABUPATEN/KOTA	-				-	-	1,708,039,055	1,705,291,690	1,705,291,690							1,708,039,055		
	2	23	01	2.01		Perencanaan, Penganggaran, dan Evaluasi Kinerja Perangkat Daerah	-	-			-	-	36,540,000	35,741,900	35,741,900			-	-	-		36,540,000	DINAS PERPUSTAKAAN DAN ARSIP DAERAH	
	2	23	01	2.01	0007	Evaluasi Kinerja Perangkat Daerah																		
							Jumlah Laporan Evaluasi Kinerja Perangkat Daerah				0 Laporan	0 Laporan	-	22,757,900	22,757,900	Kab. Konawe Kepulauan, Semua Kecamatan, Semua Kel/Desa	Dana Transfer Umum-Dana Alokasi Umum	-	-			23,540,000	DINAS PERPUSTAKAAN DAN ARSIP DAERAH	
	2					NON URUSAN							3,753,978,555	3,765,740,500	3,765,740,500						3,671,298,555			
	2	23				URUSAN PEMERINTAHAN BIDANG XX							3,371,145,055	3,697,015,600	3,697,015,600						3,371,145,055			
772	2	23	01			PROGRAM PENUNJANG URUSAN PEMERINTAHAN DAERAH KABUPATEN/KOTA	-				-	-	1,708,039,055	1,705,291,690	1,705,291,690							1,708,039,055		
	2	23	01	2.01		Perencanaan, Penganggaran, dan Evaluasi Kinerja Perangkat Daerah	-	-			-	-	36,540,000	35,741,900	35,741,900			-	-	-		36,540,000	DINAS PERPUSTAKAAN DAN ARSIP DAERAH	
	2	23	01	2.01	0007	Evaluasi Kinerja Perangkat Daerah																		
	2					URUSAN PEMERINTAHAN WAJIB YANG TIDAK BERKAITAN DENGAN PELAYANAN DASAR							3,753,978,555	3,765,740,500	3,765,740,500						3,671,298,555			
	2	23				URUSAN PEMERINTAHAN BIDANG PERPUSTAKAAN							3,371,145,055	3,697,015,600	3,697,015,600						3,371,145,055			
773	2	23	01			PROGRAM PENUNJANG URUSAN PEMERINTAHAN DAERAH KABUPATEN/KOTA	-				-	-	1,708,039,055	1,705,291,690	1,705,291,690							1,708,039,055		
	2	23	01	2.02		Administrasi Keuangan Perangkat Daerah	-	-			-	-	1,030,778,242	972,273,504	972,273,504			-	-	-		1,030,778,242	DINAS PERPUSTAKAAN DAN ARSIP DAERAH	
	2	23	01	2.02	0001	Penyediaan Gaji dan Tunjangan ASN																		
							Jumlah Orang yang Menerima Gaji dan Tunjangan ASN				0 Orang/bulan	0 Orang/bulan	-	965,781,504	965,781,504	Kab. Konawe Kepulauan, Semua Kecamatan, Semua Kel/Desa	Dana Transfer Umum-Dana Alokasi Umum	-	-			1,024,278,242	DINAS PERPUSTAKAAN DAN ARSIP DAERAH	
	2					NON URUSAN							3,753,978,555	3,765,740,500	3,765,740,500						3,671,298,555			

P-RKPD KABUPATEN KONAWE KEPULAUAN | 2024

No	Kode					Urusan / Bidang Urusan / Program / Kegiatan / Sub Kegiatan	Indikator Program / Kegiatan / Sub Kegiatan	Target Akhir Periode Renstra OPD	Realisasi Capaian RENJA OPD Tahun 2022	Prakiraan Capaian Target RENJA OPD Tahun 2023	Capaian Kinerja Dan Kerangka Pendanaan						Kelompok Sasaran	Prakiraan Maju Rencana Tahun 2025		Perangkat Daerah Penanggung Jawab			
											Target 2024		Pagu Indikatif (Rp)			Lokasi		Sumber Dana	Prioritas		Target	Pagu Indikatif (Rp)	
											Sebelum	Sesudah	RKPD 2024	APBD 2024	RKPD Perubahan 2024				Nasional	Daerah			
1	2					3	4	5	6	7	8	9	10	11	12	13	14	15	16	17	18	19	20
	2	23				URUSAN PEMERINTAHAN BIDANG XX							3,371,145,055	3,697,015,600	3,697,015,600							3,371,145,055	
774	2	23	01			PROGRAM PENUNJANG URUSAN PEMERINTAHAN DAERAH KABUPATEN/KOTA	-				-	-	1,708,039,055	1,705,291,690	1,705,291,690							1,708,039,055	
	2	23	01	2.02		Administrasi Keuangan Perangkat Daerah	-	-			-	-	1,030,778,242	972,273,504	972,273,504			-	-	-		1,030,778,242	DINAS PERPUSTAKAAN DAN ARSIP DAERAH
	2	23	01	2.02	0001	Penyediaan Gaji dan Tunjangan ASN																	
	2					URUSAN PEMERINTAHAN WAJIB YANG TIDAK BERKAITAN DENGAN PELAYANAN DASAR							3,753,978,555	3,765,740,500	3,765,740,500							3,671,298,555	
	2	23				URUSAN PEMERINTAHAN BIDANG PERPUSTAKAAN							3,371,145,055	3,697,015,600	3,697,015,600							3,371,145,055	
775	2	23	01			PROGRAM PENUNJANG URUSAN PEMERINTAHAN DAERAH KABUPATEN/KOTA	-				-	-	1,708,039,055	1,705,291,690	1,705,291,690							1,708,039,055	
	2	23	01	2.02		Administrasi Keuangan Perangkat Daerah	-	-			-	-	1,030,778,242	972,273,504	972,273,504			-	-	-		1,030,778,242	DINAS PERPUSTAKAAN DAN ARSIP DAERAH
	2	23	01	2.02	0005	Koordinasi dan Penyusunan Laporan Keuangan Akhir Tahun SKPD																	
							Jumlah Laporan Keuangan Akhir Tahun SKPD dan Laporan Hasil Koordinasi Penyusunan Laporan Keuangan Akhir Tahun SKPD				0 Laporan	0 Laporan	-	6,492,000	6,492,000	Kab. Konawe Kepulauan, Semua Kecamatan, Semua Kel/Desa	Dana Transfer Umum-Dana Alokasi Umum	-	-			6,500,000	DINAS PERPUSTAKAAN DAN ARSIP DAERAH
	2					NON URUSAN							3,753,978,555	3,765,740,500	3,765,740,500							3,671,298,555	
	2	23				URUSAN PEMERINTAHAN BIDANG XX							3,371,145,055	3,697,015,600	3,697,015,600							3,371,145,055	
776	2	23	01			PROGRAM PENUNJANG URUSAN PEMERINTAHAN DAERAH KABUPATEN/KOTA	-				-	-	1,708,039,055	1,705,291,690	1,705,291,690							1,708,039,055	
	2	23	01	2.02		Administrasi Keuangan Perangkat Daerah	-	-			-	-	1,030,778,242	972,273,504	972,273,504			-	-	-		1,030,778,242	DINAS PERPUSTAKAAN DAN ARSIP DAERAH
	2	23	01	2.02	0005	Koordinasi dan Penyusunan Laporan Keuangan Akhir Tahun SKPD																	
	2					URUSAN PEMERINTAHAN WAJIB YANG TIDAK BERKAITAN DENGAN PELAYANAN DASAR							3,753,978,555	3,765,740,500	3,765,740,500							3,671,298,555	
	2	23				URUSAN PEMERINTAHAN BIDANG PERPUSTAKAAN							3,371,145,055	3,697,015,600	3,697,015,600							3,371,145,055	
777	2	23	01			PROGRAM PENUNJANG URUSAN PEMERINTAHAN DAERAH KABUPATEN/KOTA	-				-	-	1,708,039,055	1,705,291,690	1,705,291,690							1,708,039,055	
	2	23	01	2.05		Administrasi Kepegawaian Perangkat Daerah	-	-			-	-	130,476,000	24,450,000	24,450,000			-	-	-		130,476,000	DINAS PERPUSTAKAAN DAN ARSIP DAERAH
	2	23	01	2.05	0002	Pengadaan Pakaian Dinas beserta Atribut Kelengkapannya																	
							Jumlah Paket Pakaian Dinas beserta Atribut Kelengkapan				0 Paket	0 Paket	-	24,450,000	24,450,000	Kab. Konawe Kepulauan, Semua	Dana Transfer Umum-Dana Bagi Hasil	-	-			24,500,000	DINAS PERPUSTAKAAN DAN ARSIP DAERAH

P-RKPD KABUPATEN KONAWE KEPULAUAN | 2024

N o	Kode						Urusan / Bidang Urusan / Program / Kegiatan / Sub Kegiatan	Indikator Program / Kegiatan / Sub Kegiatan	Target Akhir Periode Renstra OPD	Realisasi Capaian RENJA OPD Tahun 2022	Prakiraan Capaian Target RENJA OPD Tahun 2023	Capaian Kinerja Dan Kerangka Pendanaan						Kelompok Sasaran	Prakiraan Maju Rencana Tahun 2025		Perangkat Daerah Penanggung Jawab			
												Target 2024		Pagu Indikatif (Rp)			Lokasi		Sumber Dana	Prioritas		Target	Pagu Indikatif (Rp)	
												Sebelum	Sesudah	RKPD 2024	APBD 2024	RKPD Perubahan 2024				Nasional	Daerah			
1	2						3	4	5	6	7	8	9	10	11	12	13	14	15	16	17	18	19	20
																	Kecamatan, Semua Kel/Desa							
	2						NON URUSAN							3,753,978,555	3,765,740,500	3,765,740,500						3,671,298,555		
	2	23					URUSAN PEMERINTAHAN BIDANG XX							3,371,145,055	3,697,015,600	3,697,015,600						3,371,145,055		
7 7 8	2	23	01				PROGRAM PENUNJANG URUSAN PEMERINTAHAN DAERAH KABUPATEN/KOTA	-				-	-	1,708,039,055	1,705,291,690	1,705,291,690						1,708,039,055		
	2	23	01	2.05			Administrasi Kepegawaian Perangkat Daerah	-	-			-	-	130,476,000	24,450,000	24,450,000			-	-	-		130,476,000	DINAS PERPUSTAKAAN DAN ARSIP DAERAH
	2	23	01	2.05	0002	Pengadaan Pakaian Dinas beserta Atribut Kelengkapannya																		
	2						URUSAN PEMERINTAHAN WAJIB YANG TIDAK BERKAITAN DENGAN PELAYANAN DASAR							3,753,978,555	3,765,740,500	3,765,740,500						3,671,298,555		
	2	23					URUSAN PEMERINTAHAN BIDANG PERPUSTAKAAN							3,371,145,055	3,697,015,600	3,697,015,600						3,371,145,055		
7 7 9	2	23	01				PROGRAM PENUNJANG URUSAN PEMERINTAHAN DAERAH KABUPATEN/KOTA	-				-	-	1,708,039,055	1,705,291,690	1,705,291,690						1,708,039,055		
	2	23	01	2.05			Administrasi Kepegawaian Perangkat Daerah	-	-			-	-	130,476,000	24,450,000	24,450,000			-	-	-		130,476,000	DINAS PERPUSTAKAAN DAN ARSIP DAERAH
	2	23	01	2.05	0011	Bimbingan Teknis Implementasi Peraturan Perundang-Undangan																		
								Jumlah Orang yang Mengikuti Bimbingan Teknis Implementasi Peraturan Perundang-Undangan				0 Orang	0 Orang	-	-	-	Kab. Konawe Kepulauan, Semua Kecamatan, Semua Kel/Desa	Dana Transfer Umum-Dana Bagi Hasil	-	-			105,976,000	DINAS PERPUSTAKAAN DAN ARSIP DAERAH
	2						NON URUSAN							3,753,978,555	3,765,740,500	3,765,740,500						3,671,298,555		
	2	23					URUSAN PEMERINTAHAN BIDANG XX							3,371,145,055	3,697,015,600	3,697,015,600						3,371,145,055		
7 8 0	2	23	01				PROGRAM PENUNJANG URUSAN PEMERINTAHAN DAERAH KABUPATEN/KOTA	-				-	-	1,708,039,055	1,705,291,690	1,705,291,690						1,708,039,055		
	2	23	01	2.05			Administrasi Kepegawaian Perangkat Daerah	-	-			-	-	130,476,000	24,450,000	24,450,000			-	-	-		130,476,000	DINAS PERPUSTAKAAN DAN ARSIP DAERAH
	2	23	01	2.05	0011	Bimbingan Teknis Implementasi Peraturan Perundang-Undangan																		
	2						URUSAN PEMERINTAHAN WAJIB YANG TIDAK BERKAITAN DENGAN PELAYANAN DASAR							3,753,978,555	3,765,740,500	3,765,740,500						3,671,298,555		
	2	23					URUSAN PEMERINTAHAN BIDANG PERPUSTAKAAN							3,371,145,055	3,697,015,600	3,697,015,600						3,371,145,055		
7 8 1	2	23	01				PROGRAM PENUNJANG URUSAN PEMERINTAHAN DAERAH KABUPATEN/KOTA	-				-	-	1,708,039,055	1,705,291,690	1,705,291,690						1,708,039,055		
	2	23	01	2.06			Administrasi Umum Perangkat Daerah	-	-			-	-	221,624,813	270,998,520	270,998,520			-	-	-		221,624,813	DINAS PERPUSTAKAAN DAN ARSIP DAERAH

P-RKPD KABUPATEN KONAWE KEPULAUAN | 2024

N o	Kode						Urusan / Bidang Urusan / Program / Kegiatan / Sub Kegiatan	Indikator Program / Kegiatan / Sub Kegiatan	Target Akhir Periode Renstra OPD	Realisasi Capaian RENJA OPD Tahun 2022	Prakiraan Capaian Target RENJA OPD Tahun 2023	Capaian Kinerja Dan Kerangka Pendanaan						Kelompok Sasaran	Prakiraan Maju Rencana Tahun 2025		Perangkat Daerah Penanggung Jawab			
												Target 2024		Pagu Indikatif (Rp)			Lokasi		Sumber Dana	Prioritas		Target	Pagu Indikatif (Rp)	
												Sebelum	Sesudah	RKPD 2024	APBD 2024	RKPD Perubahan 2024				Nasional				Daerah
1	2						3	4	5	6	7	8	9	10	11	12	13	14	15	16	17	18	19	20
	2	23	01	2.06	0001		Penyediaan Komponen Instalasi Listrik/Penerangan Bangunan Kantor																	
							Jumlah Paket Komponen Instalasi Listrik/Penerangan Bangunan Kantor yang Disediakan				0 Paket	0 Paket	-	1,100,000	1,100,000		Kab. Konawe Kepulauan, Semua Kecamatan, Semua Kel/Desa	Dana Transfer Umum-Dana Alokasi Umum	-	-			1,100,000	DINAS PERPUSTAKAAN DAN ARSIP DAERAH
	2						NON URUSAN							3,753,978,555	3,765,740,500	3,765,740,500						3,671,298,555		
	2	23					URUSAN PEMERINTAHAN BIDANG XX							3,371,145,055	3,697,015,600	3,697,015,600						3,371,145,055		
782	2	23	01				PROGRAM PENUNJANG URUSAN PEMERINTAHAN DAERAH KABUPATEN/KOTA	-				-	-	1,708,039,055	1,705,291,690	1,705,291,690							1,708,039,055	
	2	23	01	2.06			Administrasi Umum Perangkat Daerah	-	-			-	-	221,624,813	270,998,520	270,998,520			-	-	-		221,624,813	DINAS PERPUSTAKAAN DAN ARSIP DAERAH
	2	23	01	2.06	0001		Penyediaan Komponen Instalasi Listrik/Penerangan Bangunan Kantor																	
	2						URUSAN PEMERINTAHAN WAJIB YANG TIDAK BERKAITAN DENGAN PELAYANAN DASAR							3,753,978,555	3,765,740,500	3,765,740,500						3,671,298,555		
	2	23					URUSAN PEMERINTAHAN BIDANG PERPUSTAKAAN							3,371,145,055	3,697,015,600	3,697,015,600						3,371,145,055		
783	2	23	01				PROGRAM PENUNJANG URUSAN PEMERINTAHAN DAERAH KABUPATEN/KOTA	-				-	-	1,708,039,055	1,705,291,690	1,705,291,690							1,708,039,055	
	2	23	01	2.06			Administrasi Umum Perangkat Daerah	-	-			-	-	221,624,813	270,998,520	270,998,520			-	-	-		221,624,813	DINAS PERPUSTAKAAN DAN ARSIP DAERAH
	2	23	01	2.06	0003		Penyediaan Peralatan Rumah Tangga																	
							Jumlah Paket Peralatan Rumah Tangga yang Disediakan				0 Paket	0 Paket	-	53,818,000	53,818,000		Kab. Konawe Kepulauan, Semua Kecamatan, Semua Kel/Desa	Dana Transfer Umum-Dana Alokasi Umum	-	-			1,650,000	DINAS PERPUSTAKAAN DAN ARSIP DAERAH
	2						NON URUSAN							3,753,978,555	3,765,740,500	3,765,740,500						3,671,298,555		
	2	23					URUSAN PEMERINTAHAN BIDANG XX							3,371,145,055	3,697,015,600	3,697,015,600						3,371,145,055		
784	2	23	01				PROGRAM PENUNJANG URUSAN PEMERINTAHAN DAERAH KABUPATEN/KOTA	-				-	-	1,708,039,055	1,705,291,690	1,705,291,690							1,708,039,055	
	2	23	01	2.06			Administrasi Umum Perangkat Daerah	-	-			-	-	221,624,813	270,998,520	270,998,520			-	-	-		221,624,813	DINAS PERPUSTAKAAN DAN ARSIP DAERAH
	2	23	01	2.06	0003		Penyediaan Peralatan Rumah Tangga																	
	2						URUSAN PEMERINTAHAN WAJIB YANG TIDAK BERKAITAN DENGAN PELAYANAN DASAR							3,753,978,555	3,765,740,500	3,765,740,500						3,671,298,555		
	2	23					URUSAN PEMERINTAHAN BIDANG PERPUSTAKAAN							3,371,145,055	3,697,015,600	3,697,015,600						3,371,145,055		
785	2	23	01				PROGRAM PENUNJANG URUSAN PEMERINTAHAN DAERAH	-				-	-	1,708,039,055	1,705,291,690	1,705,291,690							1,708,039,055	

P-RKPD KABUPATEN KONAWE KEPULAUAN | 2024

No	Kode						Urusan / Bidang Urusan / Program / Kegiatan / Sub Kegiatan	Indikator Program / Kegiatan / Sub Kegiatan	Target Akhir Periode Renstra OPD	Realisasi Capaian RENJA OPD Tahun 2022	Prakiraan Capaian Target RENJA OPD Tahun 2023	Capaian Kinerja Dan Kerangka Pendanaan						Kelompok Sasaran	Prakiraan Maju Rencana Tahun 2025		Perangkat Daerah Penanggung Jawab			
												Target 2024		Pagu Indikatif (Rp)			Lokasi		Sumber Dana	Prioritas		Target	Pagu Indikatif (Rp)	
												Sebelum	Sesudah	RKPD 2024	APBD 2024	RKPD Perubahan 2024				Nasional				Daerah
1	2						3	4	5	6	7	8	9	10	11	12	13	14	15	16	17	18	19	20
							KABUPATEN/KOTA																	
	2	23	01	2.06			Administrasi Umum Perangkat Daerah	-	-			-	-	221,624,813	270,998,520	270,998,520			-	-	-		221,624,813	DINAS PERPUSTAKAAN DAN ARSIP DAERAH
	2	23	01	2.06	0004	Penyediaan Bahan Logistik Kantor																		
							Jumlah Paket Bahan Logistik Kantor yang Disediakan					0 Paket	0 Paket	-	10,844,400	10,844,400	Kab. Konawe Kepulauan, Semua Kecamatan, Semua Kel/Desa	Dana Transfer Umum-Dana Alokasi Umum	-	-			11,000,000	DINAS PERPUSTAKAAN DAN ARSIP DAERAH
	2					NON URUSAN								3,753,978,555	3,765,740,500	3,765,740,500						3,671,298,555		
	2	23				URUSAN PEMERINTAHAN BIDANG XX								3,371,145,055	3,697,015,600	3,697,015,600						3,371,145,055		
786	2	23	01				PROGRAM PENUNJANG URUSAN PEMERINTAHAN DAERAH KABUPATEN/KOTA	-				-	-	1,708,039,055	1,705,291,690	1,705,291,690							1,708,039,055	
	2	23	01	2.06			Administrasi Umum Perangkat Daerah	-	-			-	-	221,624,813	270,998,520	270,998,520			-	-	-		221,624,813	DINAS PERPUSTAKAAN DAN ARSIP DAERAH
	2	23	01	2.06	0004	Penyediaan Bahan Logistik Kantor																		
	2					URUSAN PEMERINTAHAN WAJIB YANG TIDAK BERKAITAN DENGAN PELAYANAN DASAR								3,753,978,555	3,765,740,500	3,765,740,500						3,671,298,555		
	2	23				URUSAN PEMERINTAHAN BIDANG PERPUSTAKAAN								3,371,145,055	3,697,015,600	3,697,015,600						3,371,145,055		
787	2	23	01				PROGRAM PENUNJANG URUSAN PEMERINTAHAN DAERAH KABUPATEN/KOTA	-				-	-	1,708,039,055	1,705,291,690	1,705,291,690							1,708,039,055	
	2	23	01	2.06			Administrasi Umum Perangkat Daerah	-	-			-	-	221,624,813	270,998,520	270,998,520			-	-	-		221,624,813	DINAS PERPUSTAKAAN DAN ARSIP DAERAH
	2	23	01	2.06	0005	Penyediaan Barang Cetakan dan Penggandaan																		
							Jumlah Paket Barang Cetakan dan Penggandaan yang Disediakan					0 Paket	0 Paket	-	9,990,000	9,990,000	Kab. Konawe Kepulauan, Semua Kecamatan, Semua Kel/Desa	Dana Transfer Umum-Dana Alokasi Umum	-	-			10,000,000	DINAS PERPUSTAKAAN DAN ARSIP DAERAH
	2					NON URUSAN								3,753,978,555	3,765,740,500	3,765,740,500						3,671,298,555		
	2	23				URUSAN PEMERINTAHAN BIDANG XX								3,371,145,055	3,697,015,600	3,697,015,600						3,371,145,055		
788	2	23	01				PROGRAM PENUNJANG URUSAN PEMERINTAHAN DAERAH KABUPATEN/KOTA	-				-	-	1,708,039,055	1,705,291,690	1,705,291,690							1,708,039,055	
	2	23	01	2.06			Administrasi Umum Perangkat Daerah	-	-			-	-	221,624,813	270,998,520	270,998,520			-	-	-		221,624,813	DINAS PERPUSTAKAAN DAN ARSIP DAERAH
	2	23	01	2.06	0005	Penyediaan Barang Cetakan dan Penggandaan																		
	2					URUSAN PEMERINTAHAN WAJIB YANG TIDAK BERKAITAN DENGAN PELAYANAN DASAR								3,753,978,555	3,765,740,500	3,765,740,500						3,671,298,555		

P-RKPD KABUPATEN KONAWE KEPULAUAN | 2024

No	Kode					Urusan / Bidang Urusan / Program / Kegiatan / Sub Kegiatan	Indikator Program / Kegiatan / Sub Kegiatan	Target Akhir Periode Renstra OPD	Realisasi Capaian RENJA OPD Tahun 2022	Prakiraan Capaian Target RENJA OPD Tahun 2023	Capaian Kinerja Dan Kerangka Pendanaan						Kelompok Sasaran	Prakiraan Maju Rencana Tahun 2025		Perangkat Daerah Penanggung Jawab			
											Target 2024		Pagu Indikatif (Rp)			Lokasi		Sumber Dana	Prioritas		Target	Pagu Indikatif (Rp)	
											Sebelum	Sesudah	RKPD 2024	APBD 2024	RKPD Perubahan 2024				Nasional				Daerah
1	2					3	4	5	6	7	8	9	10	11	12	13	14	15	16	17	18	19	20
	2	23				URUSAN PEMERINTAHAN BIDANG PERPUSTAKAAN							3,371,145,055	3,697,015,600	3,697,015,600							3,371,145,055	
789	2	23	01			PROGRAM PENUNJANG URUSAN PEMERINTAHAN DAERAH KABUPATEN/KOTA	-				-	-	1,708,039,055	1,705,291,690	1,705,291,690							1,708,039,055	
	2	23	01	2.06		Administrasi Umum Perangkat Daerah	-	-			-	-	221,624,813	270,998,520	270,998,520			-	-	-		221,624,813	DINAS PERPUSTAKAAN DAN ARSIP DAERAH
	2	23	01	2.06	0006	Penyediaan Bahan Bacaan dan Peraturan Perundang-undangan																	
							Jumlah Dokumen Bahan Bacaan dan Peraturan Perundang-Undangan yang Disediakan				0 Dokumen	0 Dokumen	-	11,788,200	11,788,200	Kab. Konawe Kepulauan, Semua Kecamatan, Semua Kel/Desa	Dana Transfer Umum-Dana Alokasi Umum	-	-			14,232,813	DINAS PERPUSTAKAAN DAN ARSIP DAERAH
	2					NON URUSAN							3,753,978,555	3,765,740,500	3,765,740,500							3,671,298,555	
	2	23				URUSAN PEMERINTAHAN BIDANG XX							3,371,145,055	3,697,015,600	3,697,015,600							3,371,145,055	
790	2	23	01			PROGRAM PENUNJANG URUSAN PEMERINTAHAN DAERAH KABUPATEN/KOTA	-				-	-	1,708,039,055	1,705,291,690	1,705,291,690							1,708,039,055	
	2	23	01	2.06		Administrasi Umum Perangkat Daerah	-	-			-	-	221,624,813	270,998,520	270,998,520			-	-	-		221,624,813	DINAS PERPUSTAKAAN DAN ARSIP DAERAH
	2	23	01	2.06	0006	Penyediaan Bahan Bacaan dan Peraturan Perundang-undangan																	
	2					URUSAN PEMERINTAHAN WAJIB YANG TIDAK BERKAITAN DENGAN PELAYANAN DASAR							3,753,978,555	3,765,740,500	3,765,740,500							3,671,298,555	
	2	23				URUSAN PEMERINTAHAN BIDANG PERPUSTAKAAN							3,371,145,055	3,697,015,600	3,697,015,600							3,371,145,055	
791	2	23	01			PROGRAM PENUNJANG URUSAN PEMERINTAHAN DAERAH KABUPATEN/KOTA	-				-	-	1,708,039,055	1,705,291,690	1,705,291,690							1,708,039,055	
	2	23	01	2.06		Administrasi Umum Perangkat Daerah	-	-			-	-	221,624,813	270,998,520	270,998,520			-	-	-		221,624,813	DINAS PERPUSTAKAAN DAN ARSIP DAERAH
	2	23	01	2.06	0007	Penyediaan Bahan/Material																	
							Jumlah Paket Bahan/Material yang Disediakan				0 Paket	0 Paket	-	4,960,920	4,960,920	Kab. Konawe Kepulauan, Semua Kecamatan, Semua Kel/Desa	Dana Transfer Umum-Dana Alokasi Umum	-	-			5,000,000	DINAS PERPUSTAKAAN DAN ARSIP DAERAH
	2					NON URUSAN							3,753,978,555	3,765,740,500	3,765,740,500							3,671,298,555	
	2	23				URUSAN PEMERINTAHAN BIDANG XX							3,371,145,055	3,697,015,600	3,697,015,600							3,371,145,055	
792	2	23	01			PROGRAM PENUNJANG URUSAN PEMERINTAHAN DAERAH KABUPATEN/KOTA	-				-	-	1,708,039,055	1,705,291,690	1,705,291,690							1,708,039,055	
	2	23	01	2.06		Administrasi Umum Perangkat Daerah	-	-			-	-	221,624,813	270,998,520	270,998,520			-	-	-		221,624,813	DINAS PERPUSTAKAAN DAN ARSIP DAERAH

P-RKPD KABUPATEN KONAWE KEPULAUAN | 2024

N o	Kode						Urusan / Bidang Urusan / Program / Kegiatan / Sub Kegiatan	Indikator Program / Kegiatan / Sub Kegiatan	Target Akhir Periode Renstra OPD	Realisasi Capaian RENJA OPD Tahun 2022	Prakiraan Capaian Target RENJA OPD Tahun 2023	Capaian Kinerja Dan Kerangka Pendanaan					Kelompok Sasaran	Prakiraan Maju Rencana Tahun 2025		Perangkat Daerah Penanggung Jawab				
												Target 2024		Pagu Indikatif (Rp)				Lokasi	Sumber Dana		Prioritas		Target	Pagu Indikatif (Rp)
												Sebelum	Sesudah	RKPD 2024	APBD 2024	RKPD Perubahan 2024					Nasional	Daerah		
1	2						3	4	5	6	7	8	9	10	11	12	13	14	15	16	17	18	19	20
	2	23	01	2.06	0007	Penyediaan Bahan/Material																		
	2					URUSAN PEMERINTAHAN WAJIB YANG TIDAK BERKAITAN DENGAN PELAYANAN DASAR								3,753,978,555	3,765,740,500	3,765,740,500							3,671,298,555	
	2	23				URUSAN PEMERINTAHAN BIDANG PERPUSTAKAAN								3,371,145,055	3,697,015,600	3,697,015,600							3,371,145,055	
793	2	23	01			PROGRAM PENUNJANG URUSAN PEMERINTAHAN DAERAH KABUPATEN/KOTA	-					-	-	1,708,039,055	1,705,291,690	1,705,291,690							1,708,039,055	
	2	23	01	2.06		Administrasi Umum Perangkat Daerah	-	-				-	-	221,624,813	270,998,520	270,998,520			-	-	-		221,624,813	DINAS PERPUSTAKAAN DAN ARSIP DAERAH
	2	23	01	2.06	0008	Fasilitasi Kunjungan Tamu																		
							Jumlah Laporan Fasilitasi Kunjungan Tamu					0 Laporan	0 Laporan	-	9,975,000	9,975,000	Kab. Konawe Kepulauan, Semua Kecamatan, Semua Kel/Desa	Dana Transfer Umum-Dana Alokasi Umum	-	-			10,000,000	DINAS PERPUSTAKAAN DAN ARSIP DAERAH
	2					NON URUSAN								3,753,978,555	3,765,740,500	3,765,740,500							3,671,298,555	
	2	23				URUSAN PEMERINTAHAN BIDANG XX								3,371,145,055	3,697,015,600	3,697,015,600							3,371,145,055	
794	2	23	01			PROGRAM PENUNJANG URUSAN PEMERINTAHAN DAERAH KABUPATEN/KOTA	-					-	-	1,708,039,055	1,705,291,690	1,705,291,690							1,708,039,055	
	2	23	01	2.06		Administrasi Umum Perangkat Daerah	-	-				-	-	221,624,813	270,998,520	270,998,520			-	-	-		221,624,813	DINAS PERPUSTAKAAN DAN ARSIP DAERAH
	2	23	01	2.06	0008	Fasilitasi Kunjungan Tamu																		
	2					URUSAN PEMERINTAHAN WAJIB YANG TIDAK BERKAITAN DENGAN PELAYANAN DASAR								3,753,978,555	3,765,740,500	3,765,740,500							3,671,298,555	
	2	23				URUSAN PEMERINTAHAN BIDANG PERPUSTAKAAN								3,371,145,055	3,697,015,600	3,697,015,600							3,371,145,055	
795	2	23	01			PROGRAM PENUNJANG URUSAN PEMERINTAHAN DAERAH KABUPATEN/KOTA	-					-	-	1,708,039,055	1,705,291,690	1,705,291,690							1,708,039,055	
	2	23	01	2.06		Administrasi Umum Perangkat Daerah	-	-				-	-	221,624,813	270,998,520	270,998,520			-	-	-		221,624,813	DINAS PERPUSTAKAAN DAN ARSIP DAERAH
	2	23	01	2.06	0009	Penyelenggaraan Rapat Koordinasi dan Konsultasi SKPD																		
							Jumlah Laporan Penyelenggaraan Rapat Koordinasi dan Konsultasi SKPD					0 Laporan	0 Laporan	-	168,522,000	168,522,000	Kab. Konawe Kepulauan, Semua Kecamatan, Semua Kel/Desa	Dana Transfer Umum-Dana Alokasi Umum	-	-			168,642,000	DINAS PERPUSTAKAAN DAN ARSIP DAERAH
	2					NON URUSAN								3,753,978,555	3,765,740,500	3,765,740,500							3,671,298,555	
	2	23				URUSAN PEMERINTAHAN BIDANG XX								3,371,145,055	3,697,015,600	3,697,015,600							3,371,145,055	
796	2	23	01			PROGRAM PENUNJANG URUSAN PEMERINTAHAN DAERAH	-					-	-	1,708,039,055	1,705,291,690	1,705,291,690							1,708,039,055	



P-RKPD KABUPATEN KONAWE KEPULAUAN | 2024

N o	Kode						Urusan / Bidang Urusan / Program / Kegiatan / Sub Kegiatan	Indikator Program / Kegiatan / Sub Kegiatan	Target Akhir Periode Renstra OPD	Realisasi Capaian RENJA OPD Tahun 2022	Prakiraan Capaian Target RENJA OPD Tahun 2023	Capaian Kinerja Dan Kerangka Pendanaan					Kelompok Sasaran	Prakiraan Maju Rencana Tahun 2025		Perangkat Daerah Penanggung Jawab				
												Target 2024		Pagu Indikatif (Rp)				Lokasi	Sumber Dana		Prioritas		Target	Pagu Indikatif (Rp)
												Sebelum	Sesudah	RKPD 2024	APBD 2024	RKPD Perubahan 2024					Nasional	Daerah		
1	2						3	4	5	6	7	8	9	10	11	12	13	14	15	16	17	18	19	20
							KABUPATEN/KOTA																	
	2	23	01	2.06			Administrasi Umum Perangkat Daerah	-	-			-	-	221,624,813	270,998,520	270,998,520			-	-	-		221,624,813	DINAS PERPUSTAKAAN DAN ARSIP DAERAH
	2	23	01	2.06	0009	Penyelenggaraan Rapat Koordinasi dan Konsultasi SKPD																		
	2					URUSAN PEMERINTAHAN WAJIB YANG TIDAK BERKAITAN DENGAN PELAYANAN DASAR								3,753,978,555	3,765,740,500	3,765,740,500						3,671,298,555		
	2	23				URUSAN PEMERINTAHAN BIDANG PERPUSTAKAAN								3,371,145,055	3,697,015,600	3,697,015,600						3,371,145,055		
797	2	23	01				PROGRAM PENUNJANG URUSAN PEMERINTAHAN DAERAH KABUPATEN/KOTA	-				-	-	1,708,039,055	1,705,291,690	1,705,291,690							1,708,039,055	
	2	23	01	2.08			Penyediaan Jasa Penunjang Urusan Pemerintahan Daerah	-	-			-	-	211,800,000	346,975,950	346,975,950			-	-	-		211,800,000	DINAS PERPUSTAKAAN DAN ARSIP DAERAH
	2	23	01	2.08	0001	Penyediaan Jasa Surat Menyurat																		
								Jumlah Laporan Penyediaan Jasa Surat Menyurat				0 Laporan	0 Laporan	-	3,000,000	3,000,000	Kab. Konawe Kepulauan, Semua Kecamatan, Semua Kel/Desa	Dana Transfer Urmum-Dana Alokasi Umum	-	-			3,000,000	DINAS PERPUSTAKAAN DAN ARSIP DAERAH
	2					NON URUSAN								3,753,978,555	3,765,740,500	3,765,740,500						3,671,298,555		
	2	23				URUSAN PEMERINTAHAN BIDANG XX								3,371,145,055	3,697,015,600	3,697,015,600						3,371,145,055		
798	2	23	01				PROGRAM PENUNJANG URUSAN PEMERINTAHAN DAERAH KABUPATEN/KOTA	-				-	-	1,708,039,055	1,705,291,690	1,705,291,690							1,708,039,055	
	2	23	01	2.08			Penyediaan Jasa Penunjang Urusan Pemerintahan Daerah	-	-			-	-	211,800,000	346,975,950	346,975,950			-	-	-		211,800,000	DINAS PERPUSTAKAAN DAN ARSIP DAERAH
	2	23	01	2.08	0001	Penyediaan Jasa Surat Menyurat																		
	2					URUSAN PEMERINTAHAN WAJIB YANG TIDAK BERKAITAN DENGAN PELAYANAN DASAR								3,753,978,555	3,765,740,500	3,765,740,500						3,671,298,555		
	2	23				URUSAN PEMERINTAHAN BIDANG PERPUSTAKAAN								3,371,145,055	3,697,015,600	3,697,015,600						3,371,145,055		
799	2	23	01				PROGRAM PENUNJANG URUSAN PEMERINTAHAN DAERAH KABUPATEN/KOTA	-				-	-	1,708,039,055	1,705,291,690	1,705,291,690							1,708,039,055	
	2	23	01	2.08			Penyediaan Jasa Penunjang Urusan Pemerintahan Daerah	-	-			-	-	211,800,000	346,975,950	346,975,950			-	-	-		211,800,000	DINAS PERPUSTAKAAN DAN ARSIP DAERAH
	2	23	01	2.08	0002	Penyediaan Jasa Komunikasi, Sumber Daya Air dan Listrik																		
								Jumlah Laporan Penyediaan Jasa Komunikasi, Sumber Daya Air dan Listrik yang Disediakan				0 Laporan	0 Laporan	-	64,975,950	64,975,950	Kab. Konawe Kepulauan, Semua Kecamatan, Semua Kel/Desa	Dana Transfer Umum-Dana Bagi Hasil	-	-			25,800,000	DINAS PERPUSTAKAAN DAN ARSIP DAERAH
	2					NON URUSAN								3,753,978,555	3,765,740,500	3,765,740,500						3,671,298,555		

P-RKPD KABUPATEN KONAWE KEPULAUAN | 2024

N o	Kode					Urusan / Bidang Urusan / Program / Kegiatan / Sub Kegiatan	Indikator Program / Kegiatan / Sub Kegiatan	Target Akhir Periode Renstra OPD	Realisasi Capaian RENJA OPD Tahun 2022	Prakiraan Capaian Target RENJA OPD Tahun 2023	Capaian Kinerja Dan Kerangka Pendanaan						Kelompok Sasaran	Prakiraan Maju Rencana Tahun 2025		Perangkat Daerah Penanggung Jawab				
											Target 2024		Pagu Indikatif (Rp)			Lokasi		Sumber Dana	Prioritas		Target	Pagu Indikatif (Rp)		
											Sebelum	Sesudah	RKPD 2024	APBD 2024	RKPD Perubahan 2024				Nasional				Daerah	
1	2					3	4	5	6	7	8	9	10	11	12	13	14	15	16	17	18	19	20	
	2	23				URUSAN PEMERINTAHAN BIDANG XX							3,371,145,055	3,697,015,600	3,697,015,600							3,371,145,055		
800	2	23	01			PROGRAM PENUNJANG URUSAN PEMERINTAHAN DAERAH KABUPATEN/KOTA	-				-	-	1,708,039,055	1,705,291,690	1,705,291,690						1,708,039,055			
	2	23	01	2.08		Penyediaan Jasa Penunjang Urusan Pemerintahan Daerah	-	-			-	-	211,800,000	346,975,950	346,975,950			-	-	-		211,800,000	DINAS PERPUSTAKAAN DAN ARSIP DAERAH	
	2	23	01	2.08	0002	Penyediaan Jasa Komunikasi, Sumber Daya Air dan Listrik																		
	2					URUSAN PEMERINTAHAN WAJIB YANG TIDAK BERKAITAN DENGAN PELAYANAN DASAR							3,753,978,555	3,765,740,500	3,765,740,500							3,671,298,555		
	2	23				URUSAN PEMERINTAHAN BIDANG PERPUSTAKAAN							3,371,145,055	3,697,015,600	3,697,015,600							3,371,145,055		
801	2	23	01			PROGRAM PENUNJANG URUSAN PEMERINTAHAN DAERAH KABUPATEN/KOTA	-				-	-	1,708,039,055	1,705,291,690	1,705,291,690						1,708,039,055			
	2	23	01	2.08		Penyediaan Jasa Penunjang Urusan Pemerintahan Daerah	-	-			-	-	211,800,000	346,975,950	346,975,950			-	-	-		211,800,000	DINAS PERPUSTAKAAN DAN ARSIP DAERAH	
	2	23	01	2.08	0004	Penyediaan Jasa Pelayanan Umum Kantor																		
							Jumlah Laporan Penyediaan Jasa Pelayanan Umum Kantor yang Disediakan				0 Laporan	0 Laporan	-	279,000,000	279,000,000		Kab. Konawe Kepulauan, Semua Kecamatan, Semua Kel/Desa	Dana Transfer Umum-Dana Alokasi Umum	-	-			183,000,000	DINAS PERPUSTAKAAN DAN ARSIP DAERAH
	2					NON URUSAN							3,753,978,555	3,765,740,500	3,765,740,500							3,671,298,555		
	2	23				URUSAN PEMERINTAHAN BIDANG XX							3,371,145,055	3,697,015,600	3,697,015,600							3,371,145,055		
802	2	23	01			PROGRAM PENUNJANG URUSAN PEMERINTAHAN DAERAH KABUPATEN/KOTA	-				-	-	1,708,039,055	1,705,291,690	1,705,291,690						1,708,039,055			
	2	23	01	2.08		Penyediaan Jasa Penunjang Urusan Pemerintahan Daerah	-	-			-	-	211,800,000	346,975,950	346,975,950			-	-	-		211,800,000	DINAS PERPUSTAKAAN DAN ARSIP DAERAH	
	2	23	01	2.08	0004	Penyediaan Jasa Pelayanan Umum Kantor																		
	2					URUSAN PEMERINTAHAN WAJIB YANG TIDAK BERKAITAN DENGAN PELAYANAN DASAR							3,753,978,555	3,765,740,500	3,765,740,500							3,671,298,555		
	2	23				URUSAN PEMERINTAHAN BIDANG PERPUSTAKAAN							3,371,145,055	3,697,015,600	3,697,015,600							3,371,145,055		
803	2	23	01			PROGRAM PENUNJANG URUSAN PEMERINTAHAN DAERAH KABUPATEN/KOTA	-				-	-	1,708,039,055	1,705,291,690	1,705,291,690						1,708,039,055			
	2	23	01	2.09		Pemeliharaan Barang Milik Daerah Penunjang Urusan Pemerintahan Daerah	-	-			-	-	76,820,000	54,851,816	54,851,816			-	-	-		76,820,000	DINAS PERPUSTAKAAN DAN ARSIP DAERAH	
	2	23	01	2.09	0001	Penyediaan Jasa Pemeliharaan, Biaya Pemeliharaan, dan Pajak Kendaraan Perorangan Dinas atau Kendaraan Dinas Jabatan																		

P-RKPD KABUPATEN KONAWE KEPULAUAN | 2024

N o	Kode					Urusan / Bidang Urusan / Program / Kegiatan / Sub Kegiatan	Indikator Program / Kegiatan / Sub Kegiatan	Target Akhir Periode Renstra OPD	Realisasi Capaian RENJA OPD Tahun 2022	Prakiraan Capaian Target RENJA OPD Tahun 2023	Capaian Kinerja Dan Kerangka Pendanaan					Kelompok Sasaran	Prakiraan Maju Rencana Tahun 2025		Perangkat Daerah Penanggung Jawab				
											Target 2024		Pagu Indikatif (Rp)				Lokasi	Sumber Dana		Prioritas		Target	Pagu Indikatif (Rp)
											Sebelum	Sesudah	RKPD 2024	APBD 2024	RKPD Perubahan 2024					Nasional	Daerah		
1	2					3	4	5	6	7	8	9	10	11	12	13	14	15	16	17	18	19	20
							Jumlah Kendaraan Perorangan Dinas atau Kendaraan Dinas Jabatan yang Dipelihara dan dibayarkan Pajaknya				0 Unit	0 Unit	-	54,851,816	54,851,816	Kab. Konawe Kepulauan, Semua Kecamatan, Semua Kel/Desa	Dana Transfer Umum-Dana Alokasi Umum	-	-			76,820,000	DINAS PERPUSTAKAAN DAN ARSIP DAERAH
	2					NON URUSAN							3,753,978,555	3,765,740,500	3,765,740,500							3,671,298,555	
	2	23				URUSAN PEMERINTAHAN BIDANG XX							3,371,145,055	3,697,015,600	3,697,015,600							3,371,145,055	
804	2	23	01			PROGRAM PENUNJANG URUSAN PEMERINTAHAN DAERAH KABUPATEN/KOTA	-				-	-	1,708,039,055	1,705,291,690	1,705,291,690							1,708,039,055	
	2	23	01	2.09		Pemeliharaan Barang Milik Daerah Penunjang Urusan Pemerintahan Daerah	-	-			-	-	76,820,000	54,851,816	54,851,816			-	-	-		76,820,000	DINAS PERPUSTAKAAN DAN ARSIP DAERAH
	2	23	01	2.09	0001	Penyediaan Jasa Pemeliharaan, Biaya Pemeliharaan, dan Pajak Kendaraan Perorangan Dinas atau Kendaraan Dinas Jabatan																	
	2					URUSAN PEMERINTAHAN WAJIB YANG TIDAK BERKAITAN DENGAN PELAYANAN DASAR							3,753,978,555	3,765,740,500	3,765,740,500							3,671,298,555	
	2	23				URUSAN PEMERINTAHAN BIDANG PERPUSTAKAAN							3,371,145,055	3,697,015,600	3,697,015,600							3,371,145,055	
805	2	23	02			PROGRAM PEMBINAAN PERPUSTAKAAN	-				-	-	1,663,106,000	1,991,723,910	1,991,723,910							1,663,106,000	
	2	23	02	2.01		Pengelolaan Perpustakaan Tingkat Daerah Kabupaten/Kota	-	-			-	-	954,086,000	1,745,658,110	1,745,658,110			-	-	-		954,086,000	DINAS PERPUSTAKAAN DAN ARSIP DAERAH
	2	23	02	2.01	0001	Pengembangan dan Pemeliharaan Layanan Perpustakaan Elektronik																	
							Jumlah Layanan Perpustakaan Elektronik yang Dikembangkan dengan Manajemen Layanan TIK Berbasis ISO20000 (ITSM : Information Technology Service Management)				0 Layanan	0 Layanan	115,220,000	39,727,410	39,727,410	Kab. Konawe Kepulauan, Semua Kecamatan, Semua Kel/Desa	Dana Transfer Umum-Dana Alokasi Umum	-	-			115,220,000	DINAS PERPUSTAKAAN DAN ARSIP DAERAH
	2	23	02	2.01	0002	Pengembangan Perpustakaan di Tingkat Daerah Kabupaten/Kota																	
							Jumlah Perpustakaan yang Dikembangkan di Tingkat Daerah Kabupaten/Kota Sesuai Standar Nasional Perpustakaan di Wilayah Kabupaten/Kota Sesuai Kewenangannya				0 Perpustakaan	0 Perpustakaan	100,782,000	94,912,200	94,912,200	Kab. Konawe Kepulauan, Semua Kecamatan, Semua Kel/Desa	Dana Transfer Umum-Dana Alokasi Umum	-	-			100,782,000	DINAS PERPUSTAKAAN DAN ARSIP DAERAH
	2	23	02	2.01	0003	Pengembangan Kekhasan Koleksi Perpustakaan Daerah Tingkat Daerah Kabupaten/Kota																	
							Jumlah Koleksi Perpustakaan Khas Dearah Tingkat Kabupaten/Kota yang Dikembangkan				0 Eksemplar	0 Eksemplar	50,980,000	450,479,800	450,479,800	Kab. Konawe Kepulauan, Semua Kecamatan, Semua Kel/Desa	Dana Transfer Umum-Dana Alokasi Umum	-	-			50,980,000	DINAS PERPUSTAKAAN DAN ARSIP DAERAH
	2	23	02	2.01	0004	Pembinaan Perpustakaan pada Satuan Pendidikan Dasar di Seluruh Wilayah Kabupaten/Kota Sesuai dengan Standar Nasional Perpustakaan																	
							Jumlah Perpustakaan pada Satuan Pendidikan Dasar dan yang Dilakukan Pembinaan dalam Mewujudkan Standar Nasional Perpustakaan				0 Perpustakaan	0 Perpustakaan	92,700,000	88,599,900	88,599,900	Kab. Konawe Kepulauan, Semua Kecamatan, Semua Kel/Desa	Dana Transfer Umum-Dana Alokasi Umum	-	-			92,700,000	DINAS PERPUSTAKAAN DAN ARSIP DAERAH
	2	23	02	2.01	0005	Pembinaan Perpustakaan Khusus Tingkat Kabupaten/Kota																	

P-RKPD KABUPATEN KONAWE KEPULAUAN | 2024

No	Kode						Urusan / Bidang Urusan / Program / Kegiatan / Sub Kegiatan	Indikator Program / Kegiatan / Sub Kegiatan	Target Akhir Periode Renstra OPD	Realisasi Capaian RENJA OPD Tahun 2022	Prakiraan Capaian Target RENJA OPD Tahun 2023	Capaian Kinerja Dan Kerangka Pendanaan					Kelompok Sasaran	Prakiraan Maju Rencana Tahun 2025		Perangkat Daerah Penanggung Jawab				
												Target 2024		Pagu Indikatif (Rp)				Lokasi	Sumber Dana		Prioritas		Target	Pagu Indikatif (Rp)
												Sebelum	Sesudah	RKPD 2024	APBD 2024	RKPD Perubahan 2024					Nasional	Daerah		
1	2						3	4	5	6	7	8	9	10	11	12	13	14	15	16	17	18	19	20
							Jumlah Perpustakaan Khusus yang Dibina Sesuai Kewenangan Kabupaten/Kota dalam Mewujudkan Standar Nasional Perpustakaan					0 Perpustakaan	0 Perpustakaan	54,980,000	58,233,800	58,233,800	Kab. Konawe Kepulauan, Semua Kecamatan, Semua Kel/Desa	Dana Transfer Umum-Dana Alokasi Umum	-	-			54,980,000	DINAS PERPUSTAKAAN DAN ARSIP DAERAH
		2	23	02	2.01	0006	Peningkatan Kapasitas Tenaga Perpustakaan dan Pustakawan Tingkat Daerah Kabupaten/Kota																	
							Jumlah Tenaga Perpustakaan yang Ditingkatkan Kapasitasnya dan Mendapat Sertifikasi Tenaga Perpustakaan dan Pustakawan Tingkat Daerah Kabupaten/Kota					0 Orang	0 Orang	162,120,000	111,655,600	111,655,600	Kab. Konawe Kepulauan, Semua Kecamatan, Semua Kel/Desa	Dana Transfer Umum-Dana Alokasi Umum	-	-			162,120,000	DINAS PERPUSTAKAAN DAN ARSIP DAERAH
		2	23	02	2.01	0007	Pengembangan Layanan Perpustakaan Rujukan Tingkat Kabupaten/Kota																	
							Jumlah Layanan Perpustakaan Rujukan yang Dikembangkan Tingkat Kabupaten/Kota Melalui Peningkatan Koleksi					0 Layanan	0 Layanan	81,520,000	553,151,000	553,151,000	Kab. Konawe Kepulauan, Semua Kecamatan, Semua Kel/Desa	Dana Transfer Umum-Dana Alokasi Umum	-	-			81,520,000	DINAS PERPUSTAKAAN DAN ARSIP DAERAH
		2	23	02	2.01	0009	Pengelolaan dan Pengembangan Bahan Pustaka																	
							Jumlah Bahan Perpustakaan yang Dilakukan Pengelolaan dan Pengembangan untuk Mewujudkan Keberagaman Koleksi Perpustakaan					0 Eksemplar	0 Eksemplar	212,044,000	306,564,000	306,564,000	Kab. Konawe Kepulauan, Semua Kecamatan, Semua Kel/Desa	Dana Transfer Umum-Dana Alokasi Umum	-	-			212,044,000	DINAS PERPUSTAKAAN DAN ARSIP DAERAH
		2	23	02	2.01	0010	Penyusunan Data dan Informasi Perpustakaan, Tenaga Perpustakaan dan Pustakawan Tingkat Daerah Kabupaten/Kota																	
							Jumlah Data dan Informasi Perpustakaan, Tenaga Perpustakaan dan Pustakawan Tingkat Daerah Kabupaten/Kota					0 Dokumen	0 Dokumen	83,740,000	42,334,400	42,334,400	Kab. Konawe Kepulauan, Semua Kecamatan, Semua Kel/Desa	Dana Transfer Umum-Dana Alokasi Umum	-	-			83,740,000	DINAS PERPUSTAKAAN DAN ARSIP DAERAH
		2	23	02	2.02		Pembudayaan Gemar Membaca Tingkat Daerah Kabupaten/Kota	-	-			-	-	709,020,000	246,065,800	246,065,800			-	-	-		709,020,000	DINAS PERPUSTAKAAN DAN ARSIP DAERAH
		2	23	02	2.02	0001	Sosialisasi Budaya Baca dan Literasi pada Satuan Pendidikan Dasar dan Pendidikan Khusus serta Masyarakat																	
							Jumlah Lokus Pembudayaan Kegemaran Membaca dan Literasi pada Satuan Pendidikan					0 Lokus	0 Lokus	126,010,000	63,895,800	63,895,800	Kab. Konawe Kepulauan, Semua Kecamatan, Semua Kel/Desa	Dana Transfer Umum-Dana Alokasi Umum	-	-			126,010,000	DINAS PERPUSTAKAAN DAN ARSIP DAERAH
		2	23	02	2.02	0002	Pembangunan dan Pemeliharaan Sarana Perpustakaan di Tempat-Tempat Umum yang Menjadi Kewenangan Daerah Kabupaten/Kota																	
							Jumlah Perpustakaan yang Dibangun di Tempat-Tempat Umum yang Menjadi Kewenangan Daerah Kabupaten/Kota					0 Perpustakaan	0 Perpustakaan	436,000,000	70,000,000	70,000,000	Kab. Konawe Kepulauan, Semua Kecamatan, Semua Kel/Desa	Dana Transfer Umum-Dana Alokasi Umum	-	-			436,000,000	DINAS PERPUSTAKAAN DAN ARSIP DAERAH
		2	23	02	2.02	0003	Pemberian Penghargaan Gerakan Budaya Gemar Membaca																	
							Jumlah Orang yang Mendapatkan Penghargaan Gerakan Budaya Gemar Membaca Tingkat Kabupaten Kota					0 Orang	0 Orang	50,000,000	50,000,000	50,000,000	Kab. Konawe Kepulauan, Semua Kecamatan, Semua Kel/Desa	Dana Transfer Umum-Dana Alokasi Umum	-	-			50,000,000	DINAS PERPUSTAKAAN DAN ARSIP DAERAH
		2	23	02	2.02	0004	Pengembangan Literasi Berbasis Inklusi Sosial																	
							Jumlah Perpustakaan Berbasis Inklusi Sosial di Wilayah Kabupaten/Kota yang Dikembangkan					0 Perpustakaan	0 Perpustakaan	97,010,000	62,170,000	62,170,000	Kab. Konawe Kepulauan, Semua Kecamatan,	Dana Transfer Umum-Dana Alokasi Umum	-	-			97,010,000	DINAS PERPUSTAKAAN DAN ARSIP DAERAH

P-RKPD KABUPATEN KONAWE KEPULAUAN | 2024

N o	Kode						Urusan / Bidang Urusan / Program / Kegiatan / Sub Kegiatan	Indikator Program / Kegiatan / Sub Kegiatan	Target Akhir Periode Renstra OPD	Realisasi Capaian RENJA OPD Tahun 2022	Prakiraan Capaian Target RENJA OPD Tahun 2023	Capaian Kinerja Dan Kerangka Pendanaan						Kelompok Sasaran	Prakiraan Maju Rencana Tahun 2025		Perangkat Daerah Penanggung Jawab				
												Target 2024		Pagu Indikatif (Rp)			Lokasi		Sumber Dana	Prioritas					
												Sebelum	Sesudah	RKPD 2024	APBD 2024	RKPD Perubahan 2024				Nasional		Daerah	Target	Pagu Indikatif (Rp)	
1	2						3	4	5	6	7	8	9	10	11	12	13	14	15	16	17	18	19	20	
																	Semua Kel/Desa								
	2	24					URUSAN PEMERINTAHAN BIDANG KEARSIPAN							382,833,500	68,724,900	68,724,900							300,153,500		
806	2	24	02				PROGRAM PENGELOLAAN ARSIP	-				-	-	300,153,500	68,724,900	68,724,900							300,153,500		
	2	24	02	2.01			Pengelolaan Arsip Dinamis Daerah Kabupaten/Kota	-		-			-	-	131,886,000	29,549,900	29,549,900			-	-	-		131,886,000	DINAS PERPUSTAKAAN DAN ARSIP DAERAH
	2	24	02	2.01	0001		Penciptaan dan Penggunaan Arsip Dinamis																		
								Jumlah Naskah Dinas yang Diciptakan dan Digunakan				0 Berkas	0 Berkas	131,886,000	29,549,900	29,549,900	Kab. Konawe Kepulauan, Semua Kecamatan, Semua Kel/Desa	Dana Transfer Umum-Dana Alokasi Umum	-	-			131,886,000	DINAS PERPUSTAKAAN DAN ARSIP DAERAH	
	2	24	02	2.02			Pengelolaan Arsip Statis Daerah Kabupaten/Kota	-		-			-	-	48,220,000	-	-			-	-	-		48,220,000	DINAS PERPUSTAKAAN DAN ARSIP DAERAH
	2	24	02	2.02	0002		Akuisisi, Pengolahan, Preservasi, dan Akses Arsip Statis																		
								Jumlah Arsip Statis yang Dilakukan Akuisisi, Pengolahan, Preservasi dan Akses Arsip Statis				0 Arsip	0 Arsip	48,220,000	-	-	Kab. Konawe Kepulauan, Semua Kecamatan, Semua Kel/Desa	Dana Transfer Umum-Dana Alokasi Umum	-	-			48,220,000	DINAS PERPUSTAKAAN DAN ARSIP DAERAH	
	2	24	02	2.03			Pengelolaan Simpul Jaringan Informasi Kearsipan Nasional Tingkat Kabupaten/Kota	-		-			-	-	120,047,500	39,175,000	39,175,000			-	-	-		120,047,500	DINAS PERPUSTAKAAN DAN ARSIP DAERAH
	2	24	02	2.03	0001		Penyediaan Informasi, Akses dan Layanan Kearsipan Tingkat Daerah Kabupaten/Kota Melalui JIKN																		
								Jumlah Layanan Penyediaan Informasi, Akses dan Layanan Kearsipan Tingkat Daerah Kabupaten/Kota Melalui JIKN				0 Pengguna	0 Pengguna	32,920,000	39,175,000	39,175,000	Kab. Konawe Kepulauan, Semua Kecamatan, Semua Kel/Desa	Dana Transfer Umum-Dana Alokasi Umum	-	-			32,920,000	DINAS PERPUSTAKAAN DAN ARSIP DAERAH	
	2	24	02	2.03	0002		Pemberdayaan Kapasitas Unit Kearsipan dan Lembaga Kearsipan Daerah Kabupaten/Kota																		
								Jumlah Laporan Hasil Pemberdayaan Kapasitas Unit Kearsipan dan Lembaga Kearsipan Daerah Kabupaten/Kota				0 Laporan	0 Laporan	87,127,500	-	-	Kab. Konawe Kepulauan, Semua Kecamatan, Semua Kel/Desa	Dana Transfer Umum-Dana Alokasi Umum	-	-			87,127,500	DINAS PERPUSTAKAAN DAN ARSIP DAERAH	
807	2	24	03				PROGRAM PERLINDUNGAN DAN PENYELAMATAN ARSIP	-				-	-	82,680,000	-	-							-		
	2	24	03	2.01			Pemusnahan Arsip Dilingkungan Pemerintah Daerah Kabupaten/Kota yang Memiliki Retensi di Bawah 10 (Sepuluh) Tahun	-		-			-	-	24,400,000	-	-			-	-	-		-	DINAS PERPUSTAKAAN DAN ARSIP DAERAH
	2	24	03	2.01	0001		Penilaian, Penetapan dan Pelaksanaan Pemusnahan Arsip yang Memiliki Retensi di Bawah 10 (Sepuluh) Tahun																		
								Jumlah Arsip yang Dilakukan Penilaian, Penetapan dan Pelaksanaan Pemusnahan Arsip yang Memiliki Retensi di Bawah 10 (Sepuluh) Tahun				100% Arsip	100% Arsip	24,400,000	-	-	Kab. Konawe Kepulauan, Semua Kecamatan, Semua Kel/Desa	Dana Transfer Umum-Dana Alokasi Umum	-	-			-	DINAS PERPUSTAKAAN DAN ARSIP DAERAH	

P-RKPD KABUPATEN KONAWE KEPULAUAN | 2024

N o	Kode					Urusan / Bidang Urusan / Program / Kegiatan / Sub Kegiatan	Indikator Program / Kegiatan / Sub Kegiatan	Target Akhir Periode Renstra OPD	Realisasi Capaian RENJA OPD Tahun 2022	Prakiraan Capaian Target RENJA OPD Tahun 2023	Capaian Kinerja Dan Kerangka Pendanaan										Kelompok Sasaran	Prakiraan Maju Rencana Tahun 2025		Perangkat Daerah Penanggung Jawab	
											Target 2024		Pagu Indikatif (Rp)			Lokasi	Sumber Dana	Prioritas		Target		Pagu Indikatif (Rp)			
											Sebelum	Sesudah	RKPD 2024	APBD 2024	RKPD Perubahan 2024			Nasional	Daerah						
1	2					3	4	5	6	7	8	9	10	11	12	13	14	15	16	17	18	19	20		
	2	24	03	2.03		Penyelamatan Arsip Perangkat Daerah Kabupaten/Kota yang Digabung dan/atau Dibubarkan, dan Pemekaran Daerah Kecamatan dan Desa/Kelurahan	-	-			-	-	58,280,000	-	-			-	-	-		-	DINAS PERPUSTAKAAN DAN ARSIP DAERAH		
	2	24	03	2.03	0001	Pendataan, Penyusunan Daftar dan Penilaian serta Penyerahan atau Pemusnahan Arsip bagi Penggabungan Perangkat Daerah Kabupaten/Kota																			
							Jumlah Daftar Arsip yang Dilakukan Pendataan, Penyusunan dan Penilaian serta Penyerahan atau Pemusnahan Arsip bagi Penggabungan Perangkat Daerah Kabupaten/Kota				100% Daftar	100% Daftar	29,140,000	-	-	Kab. Konawe Kepulauan, Semua Kecamatan, Semua Kel/Desa	Dana Transfer Umum-Dana Alokasi Umum	-	-			-	DINAS PERPUSTAKAAN DAN ARSIP DAERAH		
	2	24	03	2.03	0002	Pendataan, Penyusunan Daftar dan Penilaian serta Penyerahan atau Pemusnahan Arsip bagi Pembubaran Perangkat Daerah Kabupaten/Kota																			
							Jumlah Arsip yang Dilakukan Pendataan, Penyusunan Daftar dan Penilaian serta Penyerahan atau Pemusnahan Arsip bagi Pembubaran Perangkat Daerah Kabupaten/Kota				100% Arsip	100% Arsip	29,140,000	-	-	Kab. Konawe Kepulauan, Semua Kecamatan, Semua Kel/Desa	Dana Transfer Umum-Dana Alokasi Umum	-	-			-	DINAS PERPUSTAKAAN DAN ARSIP DAERAH		
						DINAS PERIKANAN											4,465,255,497	4,199,428,500	5,511,613,500					5,075,615,834	
	3					URUSAN PEMERINTAHAN PILIHAN											4,465,255,497	4,199,428,500	5,511,613,500					5,075,615,834	
	3	25				URUSAN PEMERINTAHAN BIDANG KELAUTAN DAN PERIKANAN											4,465,255,497	4,199,428,500	5,511,613,500					5,075,615,834	
808	3	25	01			PROGRAM PENUNJANG URUSAN PEMERINTAHAN DAERAH KABUPATEN/KOTA	-				-	-	2,543,962,834	2,391,999,298	2,491,999,298							2,338,562,834			
	3	25	01	2.01		Perencanaan, Penganggaran, dan Evaluasi Kinerja Perangkat Daerah	-	-			-	-	43,000,000	41,951,499	41,951,499			-	-	-		43,000,000	DINAS PERIKANAN		
	3	25	01	2.01	0001	Penyusunan Dokumen Perencanaan Perangkat Daerah																			
							Jumlah Dokumen Perencanaan Perangkat Daerah				2 Dokumen	2 Dokumen	15,000,000	14,172,393	14,172,393	Kab. Konawe Kepulauan, Semua Kecamatan, Semua Kel/Desa	Dana Transfer Umum-Dana Bagi Hasil Dana Transfer Umum-Dana Alokasi Umum	-	-			15,000,000	DINAS PERIKANAN		
	3	25	01	2.01	0002	Koordinasi dan Penyusunan Dokumen RKA-SKPD																			
							Jumlah Dokumen RKA-SKPD dan Laporan Hasil Koordinasi Penyusunan Dokumen RKA-SKPD				1 Dokumen	1 Dokumen	6,500,000	6,499,796	6,499,796	Kab. Konawe Kepulauan, Semua Kecamatan, Semua Kel/Desa	Dana Transfer Umum-Dana Bagi Hasil Dana Transfer Umum-Dana Alokasi Umum	-	-			6,500,000	DINAS PERIKANAN		
	3	25	01	2.01	0003	Koordinasi dan Penyusunan Dokumen Perubahan RKA-SKPD																			
							Jumlah Dokumen Perubahan RKA-SKPD dan Laporan Hasil Koordinasi Penyusunan Dokumen Perubahan RKA-SKPD				1 Dokumen	1 Dokumen	6,500,000	3,976,510	3,976,510	Kab. Konawe Kepulauan, Semua Kecamatan, Semua Kel/Desa	Dana Transfer Umum-Dana Bagi Hasil Dana Transfer Umum-Dana Alokasi Umum	-	-			6,500,000	DINAS PERIKANAN		

P-RKPD KABUPATEN KONAWE KEPULAUAN | 2024

N o	Kode						Urusan / Bidang Urusan / Program / Kegiatan / Sub Kegiatan	Indikator Program / Kegiatan / Sub Kegiatan	Target Akhir Periode Renstra OPD	Realisasi Capaian RENJA OPD Tahun 2022	Prakiraan Capaian Target RENJA OPD Tahun 2023	Capaian Kinerja Dan Kerangka Pendanaan					Kelompok Sasaran	Prakiraan Maju Rencana Tahun 2025		Perangkat Daerah Penanggung Jawab							
												Target 2024		Pagu Indikatif (Rp)				Lokasi	Sumber Dana		Prioritas		Target	Pagu Indikatif (Rp)			
												Sebelum	Sesudah	RKPD 2024	APBD 2024	RKPD Perubahan 2024					Nasional	Daerah					
1	2						3	4	5	6	7	8	9	10	11	12	13	14	15	16	17	18	19	20			
	3	25	01	2.01	0007		Evaluasi Kinerja Perangkat Daerah																				
							Jumlah Laporan Evaluasi Kinerja Perangkat Daerah					2 Laporan	2 Laporan	15,000,000	17,302,800	17,302,800	Kab. Konawe Kepulauan, Semua Kecamatan, Semua Kel/Desa	Dana Transfer Umum-Dana Bagi Hasil Dana Transfer Umum-Dana Alokasi Umum	-	-			15,000,000	DINAS PERIKANAN			
	3	25	01	2.02			Administrasi Keuangan Perangkat Daerah	-	-			-	-	1,688,062,834	1,361,095,303	1,361,095,303			-	-	-		1,588,062,834	DINAS PERIKANAN			
	3	25	01	2.02	0001		Penyediaan Gaji dan Tunjangan ASN																				
							Jumlah Orang yang Menerima Gaji dan Tunjangan ASN					16 Orang/bulan	16 Orang/bulan	1,681,062,834	1,354,095,303	1,354,095,303	Kab. Konawe Kepulauan, Semua Kecamatan, Semua Kel/Desa	Dana Transfer Umum-Dana Alokasi Umum DAU Tambahan Dukungan Pendanaan atas Kebijakan Penggajian Pegawai Pemerintah dengan Perjanjian Kerja	-	-			1,581,062,834	DINAS PERIKANAN			
	3	25	01	2.02	0005		Koordinasi dan Penyusunan Laporan Keuangan Akhir Tahun SKPD																				
							Jumlah Laporan Keuangan Akhir Tahun SKPD dan Laporan Hasil Koordinasi Penyusunan Laporan Keuangan Akhir Tahun SKPD					1 Laporan	1 Laporan	7,000,000	7,000,000	7,000,000	Kab. Konawe Kepulauan, Semua Kecamatan, Semua Kel/Desa	Dana Transfer Umum-Dana Alokasi Umum	-	-			7,000,000	DINAS PERIKANAN			
	3	25	01	2.03			Administrasi Barang Milik Daerah pada Perangkat Daerah	-	-			-	-	7,000,000	6,701,890	6,701,890			-	-	-		7,000,000	DINAS PERIKANAN			
	3	25	01	2.03	0001		Penyusunan Perencanaan Kebutuhan Barang Milik Daerah SKPD																				
							Jumlah Rencana Kebutuhan Barang Milik Daerah SKPD					1 Dokumen	1 Dokumen	1,000,000	1,097,500	1,097,500	Kab. Konawe Kepulauan, Semua Kecamatan, Semua Kel/Desa	Dana Transfer Umum-Dana Alokasi Umum	-	-			1,000,000	DINAS PERIKANAN			
	3	25	01	2.03	0002		Pengamanan Barang Milik Daerah SKPD																				
							Jumlah Dokumen Pengamanan Barang Milik Daerah SKPD					1 Dokumen	1 Dokumen	6,000,000	5,604,390	5,604,390	Kab. Konawe Kepulauan, Semua Kecamatan, Semua Kel/Desa	Dana Transfer Umum-Dana Alokasi Umum	-	-			6,000,000	DINAS PERIKANAN			
	3	25	01	2.05			Administrasi Kepegawaian Perangkat Daerah	-	-			-	-	80,000,000	75,516,000	75,516,000			-	-	-		12,000,000	DINAS PERIKANAN			
	3	25	01	2.05	0002		Pengadaan Pakaian Dinas beserta Atribut Kelengkapannya																				
							Jumlah Paket Pakaian Dinas beserta Atribut Kelengkapan					20 Paket	20 Paket	20,000,000	22,600,000	22,600,000	Kab. Konawe Kepulauan, Semua Kecamatan, Semua Kel/Desa	Dana Transfer Umum-Dana Alokasi Umum	-	-			-	DINAS PERIKANAN			
	3	25	01	2.05	0011		Bimbingan Teknis Implementasi Peraturan Perundang-Undangan																				
							Jumlah Orang yang Mengikuti Bimbingan Teknis Implementasi Peraturan Perundang-Undangan					5 Orang	5 Orang	60,000,000	52,916,000	52,916,000	Kab. Konawe Kepulauan, Semua Kecamatan,	PENDAPATAN ASLI DAERAH (PAD) Dana Transfer	-	-			12,000,000	DINAS PERIKANAN			

P-RKPD KABUPATEN KONAWE KEPULAUAN | 2024

N o	Kode					Urusan / Bidang Urusan / Program / Kegiatan / Sub Kegiatan	Indikator Program / Kegiatan / Sub Kegiatan	Target Akhir Periode Renstra OPD	Realisasi Capaian RENJA OPD Tahun 2022	Prakiraan Capaian Target RENJA OPD Tahun 2023	Capaian Kinerja Dan Kerangka Pendanaan						Kelompok Sasaran	Prakiraan Maju Rencana Tahun 2025		Perangkat Daerah Penanggung Jawab			
											Target 2024		Pagu Indikatif (Rp)			Lokasi		Sumber Dana	Prioritas		Target	Pagu Indikatif (Rp)	
											Sebelum	Sesudah	RKPD 2024	APBD 2024	RKPD Perubahan 2024				Nasional				Daerah
1	2					3	4	5	6	7	8	9	10	11	12	13	14	15	16	17	18	19	20
																Semua Kel/Desa	Umum-Dana Alokasi Umum						
	3	25	01	2.06		Administrasi Umum Perangkat Daerah	-	-			-	-	380,750,000	412,418,770	412,418,770			-	-	-		374,500,000	DINAS PERIKANAN
	3	25	01	2.06	0001	Penyediaan Komponen Instalasi Listrik/Penerangan Bangunan Kantor																	
							Jumlah Paket Komponen Instalasi Listrik/Penerangan Bangunan Kantor yang Disediakan				1 Paket	1 Paket	7,750,000	7,735,000	7,735,000	Kab. Konawe Kepulauan, Semua Kecamatan, Semua Kel/Desa	Dana Transfer Umum-Dana Alokasi Umum	-	-			7,000,000	DINAS PERIKANAN
	3	25	01	2.06	0002	Penyediaan Peralatan dan Perlengkapan Kantor																	
							Jumlah Paket Peralatan dan Perlengkapan Kantor yang Disediakan				1 Paket	1 Paket	2,500,000	34,233,300	34,233,300	Kab. Konawe Kepulauan, Semua Kecamatan, Semua Kel/Desa	Dana Transfer Urnum-Dana Alokasi Umum	-	-			2,000,000	DINAS PERIKANAN
	3	25	01	2.06	0004	Penyediaan Bahan Logistik Kantor																	
							Jumlah Paket Bahan Logistik Kantor yang Disediakan				1 Paket	1 Paket	25,000,000	24,995,470	24,995,470	Kab. Konawe Kepulauan, Semua Kecamatan, Semua Kel/Desa	Dana Transfer Umum-Dana Alokasi Umum	-	-			20,000,000	DINAS PERIKANAN
	3	25	01	2.06	0005	Penyediaan Barang Cetakdan dan Penggandaan																	
							Jumlah Paket Barang Cetakdan dan Penggandaan yang Disediakan				1 Paket	1 Paket	20,000,000	20,000,000	20,000,000	Kab. Konawe Kepulauan, Semua Kecamatan, Semua Kel/Desa	Dana Transfer Urnum-Dana Alokasi Umum	-	-			20,000,000	DINAS PERIKANAN
	3	25	01	2.06	0006	Penyediaan Bahan Bacaan dan Peraturan Perundang-undangan																	
							Jumlah Dokumen Bahan Bacaan dan Peraturan Perundang-Undangan yang Disediakan				4 Dokumen	4 Dokumen	5,500,000	5,480,000	5,480,000	Kab. Konawe Kepulauan, Semua Kecamatan, Semua Kel/Desa	Dana Transfer Umum-Dana Alokasi Umum	-	-			5,500,000	DINAS PERIKANAN
	3	25	01	2.06	0008	Fasilitasi Kunjungan Tamu																	
							Jumlah Laporan Fasilitasi Kunjungan Tamu				1 Laporan	1 Laporan	20,000,000	19,985,000	19,985,000	Kab. Konawe Kepulauan, Semua Kecamatan, Semua Kel/Desa	Dana Transfer Urnum-Dana Alokasi Umum	-	-			20,000,000	DINAS PERIKANAN
	3	25	01	2.06	0009	Penyelenggaraan Rapat Koordinasi dan Konsultasi SKPD																	
							Jumlah Laporan Penyelenggaraan Rapat Koordinasi dan Konsultasi SKPD				1 Laporan	1 Laporan	300,000,000	299,990,000	299,990,000	Kab. Konawe Kepulauan, Semua Kecamatan, Semua Kel/Desa	Dana Transfer Umum-Dana Alokasi Umum	-	-			300,000,000	DINAS PERIKANAN
	3	25	01	2.07		Pengadaan Barang Milik Daerah Penunjang Urusan Pemerintah Daerah	-	-			-	-	60,000,000	51,541,900	51,541,900			-	-	-		20,000,000	DINAS PERIKANAN
	3	25	01	2.07	0006	Pengadaan Peralatan dan Mesin Lainnya																	
							Jumlah Unit Peralatan dan Mesin Lainnya yang Disediakan				1 Unit	7 Unit	60,000,000	51,541,900	51,541,900	Kab. Konawe Kepulauan, Semua Kecamatan,	Dana Transfer Urnum-Dana Bagi Hasil Dana Transfer	-	-			20,000,000	DINAS PERIKANAN



P-RKPD KABUPATEN KONAWE KEPULAUAN | 2024

No	Kode					Urusan / Bidang Urusan / Program / Kegiatan / Sub Kegiatan	Indikator Program / Kegiatan / Sub Kegiatan	Target Akhir Periode Renstra OPD	Realisasi Capaian RENJA OPD Tahun 2022	Prakiraan Capaian Target RENJA OPD Tahun 2023	Capaian Kinerja Dan Kerangka Pendanaan						Kelompok Sasaran	Prakiraan Maju Rencana Tahun 2025		Perangkat Daerah Penanggung Jawab			
											Target 2024		Pagu Indikatif (Rp)			Lokasi		Sumber Dana	Prioritas		Target	Pagu Indikatif (Rp)	
											Sebelum	Sesudah	RKPD 2024	APBD 2024	RKPD Perubahan 2024				Nasional				Daerah
1	2					3	4	5	6	7	8	9	10	11	12	13	14	15	16	17	18	19	20
																Semua Kel/Desa	Umum-Dana Alokasi Umum						
	3	25	01	2.08		Penyediaan Jasa Penunjang Urusan Pemerintahan Daerah	-	-			-	-	124,000,000	129,725,936	129,725,936			-	-	-		128,000,000	DINAS PERIKANAN
	3	25	01	2.08	0001	Penyediaan Jasa Surat Menyurat																	
							Jumlah Laporan Penyediaan Jasa Surat Menyurat				1 Laporan	1 Laporan	2,000,000	2,250,000	2,250,000	Kab. Konawe Kepulauan, Semua Kecamatan, Semua Kel/Desa	Dana Transfer Umum-Dana Alokasi Umum	-	-			2,000,000	DINAS PERIKANAN
	3	25	01	2.08	0002	Penyediaan Jasa Komunikasi, Sumber Daya Air dan Listrik																	
							Jumlah Laporan Penyediaan Jasa Komunikasi, Sumber Daya Air dan Listrik yang Disediakan				1 Laporan	1 Laporan	32,000,000	40,475,936	40,475,936	Kab. Konawe Kepulauan, Semua Kecamatan, Semua Kel/Desa	Dana Transfer Umum-Dana Alokasi Umum	-	-			30,000,000	DINAS PERIKANAN
	3	25	01	2.08	0004	Penyediaan Jasa Pelayanan Umum Kantor																	
							Jumlah Laporan Penyediaan Jasa Pelayanan Umum Kantor yang Disediakan				1 Laporan	1 Laporan	90,000,000	87,000,000	87,000,000	Kab. Konawe Kepulauan, Semua Kecamatan, Semua Kel/Desa	Dana Transfer Umum-Dana Alokasi Umum	-	-			96,000,000	DINAS PERIKANAN
	3	25	01	2.09		Pemeliharaan Barang Milik Daerah Penunjang Urusan Pemerintahan Daerah	-	-			-	-	161,150,000	313,048,000	313,048,000			-	-	-		166,000,000	DINAS PERIKANAN
	3	25	01	2.09	0001	Penyediaan Jasa Pemeliharaan, Biaya Pemeliharaan, dan Pajak Kendaraan Perorangan Dinas atau Kendaraan Dinas Jabatan																	
							Jumlah Kendaraan Perorangan Dinas atau Kendaraan Dinas Jabatan yang Dipelihara dan dibayarkan Pajaknya				16 Unit	16 Unit	95,150,000	139,990,000	139,990,000	Kab. Konawe Kepulauan, Semua Kecamatan, Semua Kel/Desa	Dana Transfer Umum-Dana Alokasi Umum	-	-			100,000,000	DINAS PERIKANAN
	3	25	01	2.09	0009	Pemeliharaan/Rehabilitasi Gedung Kantor dan Bangunan Lainnya																	
							Jumlah Gedung Kantor dan Bangunan Lainnya yang Dipelihara/Direhabilitasi				3 Unit	3 Unit	66,000,000	173,058,000	273,058,000	Kab. Konawe Kepulauan, Semua Kecamatan, Semua Kel/Desa	Dana Transfer Umum-Dana Bagi Hasil Dana Transfer Umum-Dana Alokasi Umum	-	-			66,000,000	DINAS PERIKANAN
809	3	25	03			PROGRAM PENGELOLAAN PERIKANAN TANGKAP	-				-	-	811,442,663	925,398,872	1,817,623,872							1,797,203,000	
	3	25	03	2.01		Pengelolaan Penangkapan Ikan di Wilayah Sungai, Danau, Waduk, Rawa, dan Genangan Air Lainnya yang Dapat Diusahakan dalam 1 (Satu) Daerah Kabupaten/ Kota	-	-			-	-	40,000,000	-	-			-	-	-		-	DINAS PERIKANAN
	3	25	03	2.01	0003	Penjaminan Ketersediaan Sarana Usaha Perikanan Tangkap																	
							Jumlah Sarana Usaha Perikanan Tangkap yang Terjamin dan Tersedia				500 Unit	500 Unit	40,000,000	-	-	Kab. Konawe Kepulauan, Semua Kecamatan, Semua Kel/Desa	Dana Transfer Umum-Dana Alokasi Umum	-	-			-	DINAS PERIKANAN

P-RKPD KABUPATEN KONAWE KEPULAUAN | 2024

No	Kode					Urusan / Bidang Urusan / Program / Kegiatan / Sub Kegiatan	Indikator Program / Kegiatan / Sub Kegiatan	Target Akhir Periode Renstra OPD	Realisasi Capaian RENJA OPD Tahun 2022	Prakiraan Capaian Target RENJA OPD Tahun 2023	Capaian Kinerja Dan Kerangka Pendanaan						Kelompok Sasaran	Prakiraan Maju Rencana Tahun 2025		Perangkat Daerah Penanggung Jawab			
											Target 2024		Pagu Indikatif (Rp)			Lokasi		Sumber Dana	Prioritas		Target	Pagu Indikatif (Rp)	
											Sebelum	Sesudah	RKPD 2024	APBD 2024	RKPD Perubahan 2024				Nasional				Daerah
1	2					3	4	5	6	7	8	9	10	11	12	13	14	15	16	17	18	19	20
	3	25	03	2.02		Pemberdayaan Nelayan Kecil dalam Daerah Kabupaten/Kota	-	-			-	-	771,442,663	925,398,872	925,398,872			-	-	-		1,797,203,000	DINAS PERIKANAN
	3	25	03	2.02	0001	Pengembangan Kapasitas Nelayan Kecil																	
							Jumlah Nelayan Kecil yang Meningkatkan Kapasitasnya				320 Orang	280 Orang	609,557,663	761,878,160	1,654,103,160	Kab. Konawe Kepulauan, Semua Kecamatan, Semua Kel/Desa	PENDAPATAN ASLI DAERAH (PAD) Dana Transfer Umum-Dana Alokasi Umum Dana Transfer Umum-Dana Bagi Hasil	-	-			1,635,318,000	DINAS PERIKANAN
	3	25	03	2.02	0002	Pelaksanaan Fasilitas Pembentukan dan Pengembangan Kelembagaan Nelayan Kecil																	
							Jumlah Kelompok Nelayan Kecil yang Difasilitasi Pembentukan dan Pengembangan Kelembagaannya				20 Kelompok	20 Kelompok	161,885,000	163,520,712	163,520,712	Kab. Konawe Kepulauan, Semua Kecamatan, Semua Kel/Desa	PENDAPATAN ASLI DAERAH (PAD) Dana Transfer Umum-Dana Alokasi Umum	-	-			161,885,000	DINAS PERIKANAN
810	3	25	04			PROGRAM PENGELOLAAN PERIKANAN BUDIDAYA	-				-	-	810,000,000	622,655,910	942,615,910							760,000,000	
	3	25	04	2.02		Pemberdayaan Pembudi Daya Ikan Kecil	-	-			-	-	140,000,000	181,301,030	181,301,030			-	-	-		250,000,000	DINAS PERIKANAN
	3	25	04	2.02	0001	Pengembangan Kapasitas Pembudi Daya Ikan Kecil																	
							Jumlah Kelompok Pembudi Daya Ikan Kecil yang Mengikuti Pengembangan Kapasitas				7 Kelompok	5 Kelompok	70,000,000	77,709,110	77,709,110	Kab. Konawe Kepulauan, Semua Kecamatan, Semua Kel/Desa	PENDAPATAN ASLI DAERAH (PAD)	-	-			100,000,000	DINAS PERIKANAN
	3	25	04	2.02	0002	Pelaksanaan Fasilitas Pembentukan dan Pengembangan Kelembagaan Pembudi Daya Ikan Kecil																	
							Jumlah Kelompok Pembudi Daya Ikan Kecil yang Mengikuti Pembentukan dan Pengembangan Kelembagaan				10 Kelompok	10 Kelompok	20,000,000	54,505,660	54,505,660	Kab. Konawe Kepulauan, Semua Kecamatan, Semua Kel/Desa	Dana Transfer Umum-Dana Bagi Hasil Dana Transfer Umum-Dana Alokasi Umum	-	-			100,000,000	DINAS PERIKANAN
	3	25	04	2.02	0004	Pemberian Pendampingan, Kemudahan Akses Ilmu Pengetahuan, Teknologi dan Informasi, serta Penyelenggaraan Pendidikan dan Pelatihan																	
							Jumlah Kelompok Usaha yang Memperoleh Pendampingan, Kemudahan Akses Ilmu Pengetahuan, Teknologi dan Informasi, Serta Penyelenggaraan Pendidikan dan Pelatihan				5 Kelompok	5 Kelompok	50,000,000	49,086,260	49,086,260	Kab. Konawe Kepulauan, Semua Kecamatan, Semua Kel/Desa	PENDAPATAN ASLI DAERAH (PAD) Dana Transfer Umum-Dana Bagi Hasil Dana Transfer Umum-Dana Alokasi Umum	-	-			50,000,000	DINAS PERIKANAN
	3	25	04	2.04		Pengelolaan Pembudidayaan Ikan	-	-			-	-	670,000,000	441,354,880	441,354,880			-	-	-		510,000,000	DINAS PERIKANAN
	3	25	04	2.04	0001	Penyediaan Data dan Informasi Pembudidayaan Ikan dalam 1 (Satu) Daerah Kabupaten/Kota																	
							Jumlah Data dan Informasi Pembudidayaan Ikan dalam 1 (Satu) Daerah Kabupaten/Kota				1 Dokumen	1 Dokumen	10,000,000	12,136,880	12,136,880	Kab. Konawe Kepulauan, Semua Kecamatan, Semua Kel/Desa	Dana Transfer Umum-Dana Alokasi Umum	-	-			10,000,000	DINAS PERIKANAN

P-RKPD KABUPATEN KONAWE KEPULAUAN | 2024

No	Kode					Urusan / Bidang Urusan / Program / Kegiatan / Sub Kegiatan	Indikator Program / Kegiatan / Sub Kegiatan	Target Akhir Periode Renstra OPD	Realisasi Capaian RENJA OPD Tahun 2022	Prakiraan Capaian Target RENJA OPD Tahun 2023	Capaian Kinerja Dan Kerangka Pendanaan						Kelompok Sasaran	Prakiraan Maju Rencana Tahun 2025		Perangkat Daerah Penanggung Jawab			
											Target 2024		Pagu Indikatif (Rp)			Lokasi		Sumber Dana	Prioritas		Target	Pagu Indikatif (Rp)	
											Sebelum	Sesudah	RKPD 2024	APBD 2024	RKPD Perubahan 2024				Nasional				Daerah
1	2					3	4	5	6	7	8	9	10	11	12	13	14	15	16	17	18	19	20
	3	25	04	2.04	0003	Penjaminan Ketersediaan Sarana Pembudidayaan Ikan dalam 1 (Satu) Daerah Kabupaten/Kota																	
							Jumlah Sarana Pembudidayaan Ikan dalam 1 (Satu) Daerah Kabupaten/Kota				3 Unit	6 Unit	600,000,000	429,218,000	749,178,000	Kab. Konawe Kepulauan, Semua Kecamatan, Semua Kel/Desa	PENDAPATAN ASLI DAERAH (PAD) Dana Transfer Umum-Dana Alokasi Umum Dana Transfer Umum-Dana Bagi Hasil	-	-			500,000,000	DINAS PERIKANAN
	3	25	04	2.04	0005	Pembinaan dan Pemantauan Pembudidayaan Ikan di Darat																	
							Jumlah Pembudidaya yang Memperoleh Pembinaan dan Pemantauan Pembudidayaan Ikan di Darat				30 Orang	30 Orang	10,000,000	-	-	Kab. Konawe Kepulauan, Semua Kecamatan, Semua Kel/Desa	Dana Transfer Urnum-Dana Alokasi Umum	-	-			-	DINAS PERIKANAN
	3	25	04	2.04	0006	Perencanaan, Pengembangan, Pemanfaatan dan Perlindungan Lahan untuk Pembudidayaan Ikan di Darat																	
							Luas Lahan untuk Pembudidayaan Ikan di Darat yang Direncanakan, Dikembangkan, Dimanfaatkan dan Dilindungi				14 Ha	14 Ha	50,000,000	-	-	Kab. Konawe Kepulauan, Semua Kecamatan, Semua Kel/Desa	Dana Transfer Umum-Dana Alokasi Umum	-	-			-	DINAS PERIKANAN
811	3	25	05			PROGRAM PENGAWASAN SUMBER DAYA KELAUTAN DAN PERIKANAN	-				-	-	119,850,000	126,259,360	126,259,360							119,850,000	
		3	25	05	2.01		Pengawasan Sumber Daya Perikanan di Wilayah Sungai, Danau, Waduk, Rawa, dan Genangan Air Lainnya yang Dapat Diusahakan Dalam Kabupaten/Kota	-	-			-	-	119,850,000	126,259,360	126,259,360			-	-	-		119,850,000
	3	25	05	2.01	0001	Pengawasan Usaha Perikanan Tangkap di Wilayah Sungai, Danau, Waduk, Rawa, dan Genangan Air Lainnya yang Dapat Diusahakan dalam Kabupaten/Kota																	
							Jumlah Dokumen Hasil Pengawasan Sumber Daya Perikanan Tangkap di Wilayah Sungai, Danau, Waduk, Rawa, dan Genangan Air Lainnya yang Dapat Diusahakan dalam Kabupaten/Kota				1 Dokumen	1 Dokumen	119,850,000	126,259,360	126,259,360	Kab. Konawe Kepulauan, Semua Kecamatan, Semua Kel/Desa	Dana Transfer Umum-Dana Bagi Hasil Dana Transfer Umum-Dana Alokasi Umum	-	-			119,850,000	DINAS PERIKANAN
812	3	25	06			PROGRAM PENGOLAHAN DAN PEMASARAN HASIL PERIKANAN	-				-	-	180,000,000	133,115,060	133,115,060							60,000,000	
		3	25	06	2.01		Penerbitan Tanda Daftar Usaha Pengolahan Hasil Perikanan bagi Usaha Skala Mikro dan Kecil	-	-			-	-	30,000,000	-	-			-	-	-		-
	3	25	06	2.01	0001	Penyediaan Data dan Informasi Usaha Pemasaran dan Pengolahan Hasil Perikanan dalam 1 (Satu) Daerah Kabupaten/Kota																	
							Jumlah Data dan Informasi Usaha Pemasaran dan Pengolahan Hasil Perikanan berdasarkan Skala Usaha dan Risiko				0 Dokumen	0 Dokumen	30,000,000	-	-	-	-	-	-	-		-	DINAS PERIKANAN
	3	25	06	2.02		Pembinaan Mutu dan Keamanan Hasil Perikanan bagi Usaha Pengolahan dan Pemasaran Skala Mikro	-	-			-	-	50,000,000	133,115,060	133,115,060			-	-	-		60,000,000	DINAS PERIKANAN

P-RKPD KABUPATEN KONAWE KEPULAUAN | 2024

N o	Kode						Urusan / Bidang Urusan / Program / Kegiatan / Sub Kegiatan	Indikator Program / Kegiatan / Sub Kegiatan	Target Akhir Periode Renstra OPD	Realisasi Capaian RENJA OPD Tahun 2022	Prakiraan Capaian Target RENJA OPD Tahun 2023	Capaian Kinerja Dan Kerangka Pendanaan						Kelompok Sasaran	Prakiraan Maju Rencana Tahun 2025		Perangkat Daerah Penanggung Jawab						
												Target 2024		Pagu Indikatif (Rp)			Lokasi		Sumber Dana	Prioritas		Target	Pagu Indikatif (Rp)				
												Sebelum	Sesudah	RKPD 2024	APBD 2024	RKPD Perubahan 2024				Nasional				Daerah			
1	2						3	4	5	6	7	8	9	10	11	12	13	14	15	16	17	18	19	20			
							dan Kecil																				
	3	25	06	2.02	0001	Pelaksanaan Bimbingan dan Penerapan Persyaratan atau Standar pada Usaha Pengolahan dan Pemasaran Skala Mikro dan Kecil																					
							Jumlah Unit Usaha Pengolahan dan Pemasaran Hasil Perikanan yang Mendapatkan Pembinaan Terhadap Penerapan Persyaratan Perizinan Berusaha pada Usaha Pengolahan dan Pemasaran Hasil Perikanan Sesuai Skala Usaha dan Risiko					5 Unit Usaha	5 Unit Usaha	50,000,000	133,115,060	133,115,060	Kab. Konawe Kepulauan, Semua Kecamatan, Semua Kel/Desa	PENDAPATAN ASLI DAERAH (PAD) Dana Transfer Umum-Dana Bagi Hasil Dana Transfer Umum-Dana Alokasi Umum	-	-			60,000,000	DINAS PERIKANAN			
	3	25	06	2.03		Penyediaan dan Penyaluran Bahan Baku Industri Pengolahan Ikan dalam 1 (Satu) Daerah Kabupaten/ Kota	-	-				-	-	100,000,000	-	-			-	-	-		-	DINAS PERIKANAN			
	3	25	06	2.03	0001	Peningkatan Ketersediaan Ikan untuk Konsumsi dan Usaha Pengolahan dalam 1 (Satu) Daerah Kabupaten/Kota																					
							Jumlah Peningkatan Ketersediaan Ikan untuk Konsumsi dan Usaha Pengolahan Dalam 1 (Satu) Daerah Kabupaten/Kota					1 Ton	1 Ton	50,000,000	-	-	Kab. Konawe Kepulauan, Semua Kecamatan, Semua Kel/Desa	Dana Transfer Umum-Dana Alokasi Umum	-	-			-	DINAS PERIKANAN			
	3	25	06	2.03	0002	Pemberian Fasilitas bagi Pelaku Usaha Perikanan Skala Mikro dan Kecil dalam 1 (Satu) Daerah Kabupaten/Kota																					
							Jumlah Pelaku Usaha Perikanan Skala Mikro dan Kecil dalam 1 (Satu) Daerah Kabupaten/Kota yang Terfasilitasi					10 Pelaku Usaha	10 Pelaku Usaha	50,000,000	-	-	Kab. Konawe Kepulauan, Semua Kecamatan, Semua Kel/Desa	Dana Transfer Umum-Dana Alokasi Umum	-	-			-	DINAS PERIKANAN			
						DINAS PARIWISATA PEMUDA DAN OLAHRAGA													4,848,000,000	4,099,868,500	4,099,868,500					8,825,040,275	
	2					URUSAN PEMERINTAHAN WAJIB YANG TIDAK BERKAITAN DENGAN PELAYANAN DASAR													3,408,294,000	3,687,287,290	3,687,287,290					5,485,039,055	
	2	19				URUSAN PEMERINTAHAN BIDANG KEPEMUDAAN DAN OLAHRAGA													3,408,294,000	3,687,287,290	3,687,287,290					5,485,039,055	
813	2	19	02			PROGRAM PENGEMBANGAN KAPASITAS DAYA SAING KEPEMUDAAN	-					-	-	85,320,960	-	-							92,660,480				
	2	19	02	2.01		Penyadaran, Pemberdayaan, dan Pengembangan Pemuda dan Kepemudaan Terhadap Pemuda Pelopor Kabupaten/Kota, Wirausaha Muda Pemula, dan Pemuda Kader Kabupaten/Kota	-	-				-	-	42,660,480	-	-			-	-	-		42,660,480	DINAS PARIWISATA PEMUDA DAN OLAHRAGA			
	2	19	02	2.01	0001	Koordinasi, Sinkronisasi dan Penyelenggaraan Peningkatan Kapasitas Daya Saing Pemuda Pelopor																					
							Jumlah Pemuda Pelopor Kabupaten/Kota dari Seluruh Kecamatan yang Ditingkatkan Kapasitas Daya Saingnya					40 Orang Orang	40 Orang Orang	42,660,480	-	-	-	Dana Transfer Umum-Dana Alokasi Umum	-	-			42,660,480	DINAS PARIWISATA PEMUDA DAN OLAHRAGA			
	2	19	02	2.01	0008	Peningkatan Kepemimpinan, Kepeloporan dan Kesukarelawan Pemuda																					
							Jumlah Pemuda yang Ditingkatkan Kapasitasnya dalam Kepemimpinan, Kepeloporan dan					40 Orang	40 Orang	-	-	-	-	Dana Transfer Umum-Dana Alokasi Umum	-	-			-	DINAS PARIWISATA PEMUDA DAN OLAHRAGA			

P-RKPD KABUPATEN KONAWE KEPULAUAN | 2024

N o	Kode						Urusan / Bidang Urusan / Program / Kegiatan / Sub Kegiatan	Indikator Program / Kegiatan / Sub Kegiatan	Target Akhir Periode Renstra OPD	Realisasi Capaian RENJA OPD Tahun 2022	Prakiraan Capaian Target RENJA OPD Tahun 2023	Capaian Kinerja Dan Kerangka Pendanaan						Kelompok Sasaran	Prakiraan Maju Rencana Tahun 2025		Perangkat Daerah Penanggung Jawab			
												Target 2024		Pagu Indikatif (Rp)			Lokasi		Sumber Dana	Prioritas		Target	Pagu Indikatif (Rp)	
												Sebelum	Sesudah	RKPD 2024	APBD 2024	RKPD Perubahan 2024				Nasional				Daerah
1	2						3	4	5	6	7	8	9	10	11	12	13	14	15	16	17	18	19	20
							Kesukarelawanan Kabupaten/Kota dari Seluruh Kecamatan																	
	2	19	02	2.02			Pemberdayaan dan Pengembangan Organisasi Kepemudaan Tingkat Daerah Kabupaten/Kota	-	-			-	-	42,660,480	-	-			-	-	-		50,000,000	DINAS PARIWISATA PEMUDA DAN OLAHRAGA
	2	19	02	2.02	0002	Peningkatan Kapasitas Pemuda dan Organisasi Kepemudaan Kabupaten/Kota																		
							Jumlah Dokumen Hasil Peningkatan Kapasitas Organisasi Kepemudaan					1 Dokumen	1 Dokumen	42,660,480	-	-	-	Dana Transfer Umum-Dana Alokasi Umum	-	-			50,000,000	DINAS PARIWISATA PEMUDA DAN OLAHRAGA
814	2	19	03				PROGRAM PENGEMBANGAN KAPASITAS DAYA SAING KEOLAHRAGAAN	-				-	-	580,027,000	1,405,000,000	1,405,000,000						2,090,000,175		
	2	19	03	2.01			Pembinaan dan Pengembangan Olahraga Pendidikan pada Jenjang Pendidikan yang Menjadi Kewenangan Daerah Kabupaten/Kota	-	-			-	-	175,000,000	1,055,000,000	1,055,000,000			-	-	-		600,000,000	DINAS PARIWISATA PEMUDA DAN OLAHRAGA
	2	19	03	2.01	0003	Koordinasi, Sinkronisasi dan Pelaksanaan Penyediaan Sarana dan Prasarana Olahraga Kabupaten/Kota																		
							Jumlah Sarana dan Prasarana Olahraga Kabupaten/Kota yang Tersedia dan Termanfaatkan					1 Unit	1 Unit	175,000,000	1,055,000,000	1,055,000,000	-	Dana Transfer Umum-Dana Alokasi Umum	-	-			600,000,000	DINAS PARIWISATA PEMUDA DAN OLAHRAGA
	2	19	03	2.02			Penyelenggaraan Kejuaraan Olahraga Tingkat Daerah Kabupaten/Kota	-	-			-	-	330,026,000	350,000,000	350,000,000			-	-	-		450,000,000	DINAS PARIWISATA PEMUDA DAN OLAHRAGA
	2	19	03	2.02	0001	Penyelenggaraan Kejuaraan Olahraga Multi Event dan Single Event Tingkat Kabupaten/Kota																		
							Jumlah Dokumen Penyelenggaraan Kejuaraan Multi Event dan Single Event Tingkat Kabupaten/Kota					1 Dokumen	1 Dokumen	250,018,000	350,000,000	350,000,000	-	Dana Transfer Umum-Dana Alokasi Umum	-	-			300,000,000	DINAS PARIWISATA PEMUDA DAN OLAHRAGA
	2	19	03	2.02	0003	Partisipasi dan Keikutsertaan dalam Penyelenggaraan Kejuaraan																		
							Jumlah Peserta yang Berpartisipasi dalam Kegiatan Penyelenggaraan Kejuaraan					50 Orang	50 Orang	80,008,000	-	-	-	Dana Transfer Umum-Dana Alokasi Umum	-	-			150,000,000	DINAS PARIWISATA PEMUDA DAN OLAHRAGA
	2	19	03	2.03			Pembinaan dan Pengembangan Olahraga Prestasi Tingkat Daerah Provinsi	-	-			-	-	-	-	-			-	-	-		20,000,000	DINAS PARIWISATA PEMUDA DAN OLAHRAGA
	2	19	03	2.03	0005	Koordinasi dan Sinkronisasi Penyediaan Data dan Informasi Sektoral Olahraga																		
							Jumlah Data dan Informasi Sektoral Olahraga yang Tersedia dan Termanfaatkan					1 Dokumen	1 Dokumen	-	-	-	-	Dana Transfer Umum-Dana Alokasi Umum	-	-			20,000,000	DINAS PARIWISATA PEMUDA DAN OLAHRAGA
	2	19	03	2.04			Pembinaan dan Pengembangan Organisasi Olahraga	-	-			-	-	-	-	-			-	-	-		750,000,000	DINAS PARIWISATA PEMUDA DAN OLAHRAGA
	2	19	03	2.04	0002	Pengembangan Organisasi Keolahragaan																		
							Jumlah Dokumen Hasil Pengembangan Organisasi Keolahragaan					14 Organisasi	14 Organisasi	-	-	-	-	Dana Transfer Umum-Dana Alokasi Umum	-	-			750,000,000	DINAS PARIWISATA PEMUDA DAN OLAHRAGA

P-RKPD KABUPATEN KONAWE KEPULAUAN | 2024

N o	Kode					Urusan / Bidang Urusan / Program / Kegiatan / Sub Kegiatan	Indikator Program / Kegiatan / Sub Kegiatan	Target Akhir Periode Renstra OPD	Realisasi Capaian RENJA OPD Tahun 2022	Prakiraan Capaian Target RENJA OPD Tahun 2023	Capaian Kinerja Dan Kerangka Pendanaan						Kelompok Sasaran	Prakiraan Maju Rencana Tahun 2025		Perangkat Daerah Penanggung Jawab			
											Target 2024		Pagu Indikatif (Rp)			Lokasi		Sumber Dana	Prioritas		Target	Pagu Indikatif (Rp)	
											Sebelum	Sesudah	RKPD 2024	APBD 2024	RKPD Perubahan 2024				Nasional				Daerah
1	2					3	4	5	6	7	8	9	10	11	12	13	14	15	16	17	18	19	20
	2	19	03	2.05		Pembinaan dan Pengembangan Olahraga Rekreasi	-	-			-	-	75,001,000	-	-			-	-	-		270,000,175	DINAS PARIWISATA PEMUDA DAN OLAHRAGA
	2	19	03	2.05	0001	Penyelenggaraan, Pengembangan dan Pemasalan Festival dan Olahraga Rekreasi																	
							Jumlah Dokumen Hasil Penyelenggaraan, Pengembangan dan Pemasalan Festival dan Olahraga Rekreasi				1 Dokumen	1 Dokumen	-	-	-	-	Dana Transfer Umum-Dana Alokasi Umum	-	-			120,000,000	DINAS PARIWISATA PEMUDA DAN OLAHRAGA
	2	19	03	2.05	0005	Pemanfaatan Olahraga Tradisional dalam Masyarakat																	
							Jumlah Dokumen Hasil Penyelenggaraan Olahraga Tradisional di Masyarakat				1 Dokumen	1 Dokumen	75,001,000	-	-	-	Dana Transfer Umum-Dana Alokasi Umum	-	-			150,000,175	DINAS PARIWISATA PEMUDA DAN OLAHRAGA
815	2	19	04			PROGRAM PENGEMBANGAN KAPASITAS KEPRAMUKAAN	-	-			-	-	400,000,000	350,000,000	350,000,000							750,000,000	
	2	19	04	2.01		Pembinaan dan Pengembangan Organisasi Kepramukaan	-	-			-	-	400,000,000	350,000,000	350,000,000			-	-	-		750,000,000	DINAS PARIWISATA PEMUDA DAN OLAHRAGA
	2	19	04	2.01	0005	Penyelenggaraan Kegiatan Kepramukaan Tingkat Daerah																	
							Jumlah Laporan Kegiatan Kepramukaan Tingkat Daerah				1 Laporan	1 Laporan	400,000,000	350,000,000	350,000,000	-	Dana Transfer Umum-Dana Alokasi Umum	-	-			750,000,000	DINAS PARIWISATA PEMUDA DAN OLAHRAGA
816	2	19	01			PROGRAM PENUNJANG URUSAN PEMERINTAHAN DAERAH KABUPATEN/KOTA	-	-			-	-	2,342,946,040	1,932,287,290	1,932,287,290							2,552,378,400	
	2	19	01	2.01		Perencanaan, Penganggaran, dan Evaluasi Kinerja Perangkat Daerah	-	-			-	-	41,000,000	62,700,000	62,700,000			-	-	-		41,000,000	DINAS PARIWISATA PEMUDA DAN OLAHRAGA
	2	19	01	2.01	0001	Penyusunan Dokumen Perencanaan Perangkat Daerah																	
							Jumlah Dokumen Perencanaan Perangkat Daerah				1 Dokumen	1 Dokumen	6,500,000	28,200,000	28,200,000	-	Dana Transfer Umum-Dana Alokasi Umum	-	-			6,500,000	DINAS PARIWISATA PEMUDA DAN OLAHRAGA
	2	19	01	2.01	0002	Koordinasi dan Penyusunan Dokumen RKA-SKPD																	
							Jumlah Dokumen RKA-SKPD dan Laporan Hasil Koordinasi Penyusunan Dokumen RKA-SKPD				1 Dokumen	1 Dokumen	6,500,000	6,500,000	6,500,000	-	Dana Transfer Umum-Dana Alokasi Umum	-	-			6,500,000	DINAS PARIWISATA PEMUDA DAN OLAHRAGA
	2	19	01	2.01	0003	Koordinasi dan Penyusunan Dokumen Perubahan RKA-SKPD																	
							Jumlah Dokumen Perubahan RKA-SKPD dan Laporan Hasil Koordinasi Penyusunan Dokumen Perubahan RKA-SKPD				-	1 Dokumen	-	-	-	Kab. Konawe Kepulauan, Semua Kecamatan, Semua Kel/Desa	Dana Transfer Umum-Dana Alokasi Umum	-	10. Pariwisata			-	DINAS PARIWISATA PEMUDA DAN OLAHRAGA
	2	19	01	2.01	0004	Koordinasi dan Penyusunan DPA-SKPD																	
							Jumlah Dokumen DPA-SKPD dan Laporan Hasil Koordinasi Penyusunan Dokumen DPA-SKPD				1 Dokumen	1 Dokumen	6,500,000	6,500,000	6,500,000	-	Dana Transfer Umum-Dana Alokasi Umum	-	-			6,500,000	DINAS PARIWISATA PEMUDA DAN OLAHRAGA
	2	19	01	2.01	0006	Koordinasi dan Penyusunan Laporan Capaian Kinerja dan Ikhtisar Realisasi Kinerja SKPD																	

P-RKPD KABUPATEN KONAWE KEPULAUAN | 2024

N o	Kode						Urusan / Bidang Urusan / Program / Kegiatan / Sub Kegiatan	Indikator Program / Kegiatan / Sub Kegiatan	Target Akhir Periode Renstra OPD	Realisasi Capaian RENJA OPD Tahun 2022	Prakiraan Capaian Target RENJA OPD Tahun 2023	Capaian Kinerja Dan Kerangka Pendanaan							Kelompok Sasaran	Prakiraan Maju Rencana Tahun 2025		Perangkat Daerah Penanggung Jawab			
												Target 2024		Pagu Indikatif (Rp)			Lokasi	Sumber Dana		Prioritas			Target	Pagu Indikatif (Rp)	
												Sebelum	Sesudah	RKPD 2024	APBD 2024	RKPD Perubahan 2024				Nasional	Daerah				
1	2						3	4	5	6	7	8	9	10	11	12	13	14	15	16	17	18	19	20	
							Jumlah Laporan Capaian Kinerja dan Ikhtisar Realisasi Kinerja SKPD dan Laporan Hasil Koordinasi Penyusunan Laporan Capaian Kinerja dan Ikhtisar Realisasi Kinerja SKPD				1 Laporan	1 Laporan	6,500,000	6,500,000	6,500,000	-	Dana Transfer Umum-Dana Alokasi Umum	-	-			6,500,000	DINAS PARIWISATA PEMUDA DAN OLAHRAGA		
	2	19	01	2.01	0007	Evaluasi Kinerja Perangkat Daerah																			
							Jumlah Laporan Evaluasi Kinerja Perangkat Daerah				1 Laporan	1 Laporan	15,000,000	15,000,000	15,000,000	-	Dana Transfer Umum-Dana Alokasi Umum	-	-			15,000,000	DINAS PARIWISATA PEMUDA DAN OLAHRAGA		
	2	19	01	2.02		Administrasi Keuangan Perangkat Daerah	-	-			-	-	1,200,412,917	979,365,611	979,365,611			-	-	-		1,313,000,000	DINAS PARIWISATA PEMUDA DAN OLAHRAGA		
	2	19	01	2.02	0001	Penyediaan Gaji dan Tunjangan ASN																			
							Jumlah Orang yang Menerima Gaji dan Tunjangan ASN				12 Orang/bulan	12 Orang/bulan	1,187,412,917	966,365,611	966,365,611	-	Dana Transfer Umum-Dana Alokasi Umum	-	-			1,300,000,000	DINAS PARIWISATA PEMUDA DAN OLAHRAGA		
	2	19	01	2.02	0003	Pelaksanaan Penatausahaan dan Pengujian/Verifikasi Keuangan SKPD																			
							Jumlah Dokumen Penatausahaan dan Pengujian/Verifikasi Keuangan SKPD				1 Dokumen	1 Dokumen	6,500,000	6,500,000	6,500,000	-	Dana Transfer Urnum-Dana Alokasi Umum	-	-			6,500,000	DINAS PARIWISATA PEMUDA DAN OLAHRAGA		
	2	19	01	2.02	0005	Koordinasi dan Penyusunan Laporan Keuangan Akhir Tahun SKPD																			
							Jumlah Laporan Keuangan Akhir Tahun SKPD dan Laporan Hasil Koordinasi Penyusunan Laporan Keuangan Akhir Tahun SKPD				1 Laporan	1 Laporan	6,500,000	6,500,000	6,500,000	-	Dana Transfer Umum-Dana Alokasi Umum	-	-			6,500,000	DINAS PARIWISATA PEMUDA DAN OLAHRAGA		
	2	19	01	2.03		Administrasi Barang Milik Daerah pada Perangkat Daerah	-	-			-	-	-	-	-			-	-	-		6,500,000	DINAS PARIWISATA PEMUDA DAN OLAHRAGA		
	2	19	01	2.03	0006	Penatausahaan Barang Milik Daerah pada SKPD																			
							Jumlah Laporan Penatausahaan Barang Milik Daerah pada SKPD				1 Laporan	1 Laporan	-	-	-	-	Dana Transfer Umum-Dana Alokasi Umum	-	-			6,500,000	DINAS PARIWISATA PEMUDA DAN OLAHRAGA		
	2	19	01	2.04		Administrasi Pendapatan Daerah Kewenangan Perangkat Daerah	-	-			-	-	-	-	-			-	-	-		6,500,000	DINAS PARIWISATA PEMUDA DAN OLAHRAGA		
	2	19	01	2.04	0007	Pelaporan Pengelolaan Retribusi Daerah																			
							Jumlah Laporan Pengelolaan Retribusi Daerah				1 Dokumen	1 Dokumen	-	-	-	-	Dana Transfer Umum-Dana Alokasi Umum	-	-			6,500,000	DINAS PARIWISATA PEMUDA DAN OLAHRAGA		
	2	19	01	2.05		Administrasi Kepegawaian Perangkat Daerah	-	-			-	-	32,400,000	79,650,000	79,650,000			-	-	-		32,400,000	DINAS PARIWISATA PEMUDA DAN OLAHRAGA		
	2	19	01	2.05	0002	Pengadaan Pakaian Dinas beserta Atribut Kelengkapannya																			
							Jumlah Paket Pakaian Dinas beserta Atribut Kelengkapan				1 Paket	1 Paket	32,400,000	79,650,000	79,650,000	-	Dana Transfer Umum-Dana Alokasi Umum	-	-			32,400,000	DINAS PARIWISATA PEMUDA DAN OLAHRAGA		
	2	19	01	2.06		Administrasi Umum Perangkat Daerah	-	-			-	-	491,776,794	404,330,660	404,330,660			-	-	-		518,978,400	DINAS PARIWISATA PEMUDA DAN OLAHRAGA		
	2	19	01	2.06	0002	Penyediaan Peralatan dan Perlengkapan Kantor																			

P-RKPD KABUPATEN KONAWE KEPULAUAN | 2024

N o	Kode					Urusan / Bidang Urusan / Program / Kegiatan / Sub Kegiatan	Indikator Program / Kegiatan / Sub Kegiatan	Target Akhir Periode Renstra OPD	Realisasi Capaian RENJA OPD Tahun 2022	Prakiraan Capaian Target RENJA OPD Tahun 2023	Capaian Kinerja Dan Kerangka Pendanaan						Kelompok Sasaran	Prakiraan Maju Rencana Tahun 2025		Perangkat Daerah Penanggung Jawab			
											Target 2024		Pagu Indikatif (Rp)			Lokasi		Sumber Dana	Prioritas		Target	Pagu Indikatif (Rp)	
											Sebelum	Sesudah	RKPD 2024	APBD 2024	RKPD Perubahan 2024				Nasional				Daerah
1	2					3	4	5	6	7	8	9	10	11	12	13	14	15	16	17	18	19	20
							Jumlah Paket Peralatan dan Perlengkapan Kantor yang Disediakan				1 Paket	1 Paket	6,873,262	4,032,600	4,032,600	-	Dana Transfer Umum-Dana Alokasi Umum	-	-			6,873,262	DINAS PARIWISATA PEMUDA DAN OLAHRAGA
	2	19	01	2.06	0004	Penyediaan Bahan Logistik Kantor																	
							Jumlah Paket Bahan Logistik Kantor yang Disediakan				1 Paket	1 Paket	15,491,394	15,518,500	15,518,500	-	Dana Transfer Umum-Dana Alokasi Umum	-	-			20,000,000	DINAS PARIWISATA PEMUDA DAN OLAHRAGA
	2	19	01	2.06	0005	Penyediaan Barang Cetakan dan Penggandaan																	
							Jumlah Paket Barang Cetakan dan Penggandaan yang Disediakan				1 Paket	1 Paket	16,265,138	15,587,560	15,587,560	-	Dana Transfer Umum-Dana Alokasi Umum	-	-			16,265,138	DINAS PARIWISATA PEMUDA DAN OLAHRAGA
	2	19	01	2.06	0006	Penyediaan Bahan Bacaan dan Peraturan Perundang-undangan																	
							Jumlah Dokumen Bahan Bacaan dan Peraturan Perundang-Undangan yang Disediakan				3 Dokumen	3 Dokumen	3,840,000	3,840,000	3,840,000	-	Dana Transfer Umum-Dana Alokasi Umum	-	-			3,840,000	DINAS PARIWISATA PEMUDA DAN OLAHRAGA
	2	19	01	2.06	0008	Fasilitasi Kunjungan Tamu																	
							Jumlah Laporan Fasilitasi Kunjungan Tamu				1 Laporan	1 Laporan	49,200,000	56,700,000	56,700,000	-	Dana Transfer Umum-Dana Alokasi Umum	-	-			52,000,000	DINAS PARIWISATA PEMUDA DAN OLAHRAGA
	2	19	01	2.06	0009	Penyelenggaraan Rapat Koordinasi dan Konsultasi SKPD																	
							Jumlah Laporan Penyelenggaraan Rapat Koordinasi dan Konsultasi SKPD				1 Laporan	1 Laporan	400,107,000	308,652,000	308,652,000	-	Dana Transfer Umum-Dana Alokasi Umum	-	-			420,000,000	DINAS PARIWISATA PEMUDA DAN OLAHRAGA
	2	19	01	2.07		Pengadaan Barang Milik Daerah Penunjang Urusan Pemerintah Daerah	-	-			-	-	18,000,000	59,032,250	59,032,250			-	-	-		20,000,000	DINAS PARIWISATA PEMUDA DAN OLAHRAGA
	2	19	01	2.07	0006	Pengadaan Peralatan dan Mesin Lainnya																	
							Jumlah Unit Peralatan dan Mesin Lainnya yang Disediakan				2 Unit	2 Unit	18,000,000	59,032,250	59,032,250	-	Dana Transfer Umum-Dana Alokasi Umum	-	-			20,000,000	DINAS PARIWISATA PEMUDA DAN OLAHRAGA
	2	19	01	2.08		Penyediaan Jasa Penunjang Urusan Pemerintahan Daerah	-	-			-	-	284,349,769	271,918,769	271,918,769			-	-	-		274,000,000	DINAS PARIWISATA PEMUDA DAN OLAHRAGA
	2	19	01	2.08	0001	Penyediaan Jasa Surat Menyurat																	
							Jumlah Laporan Penyediaan Jasa Surat Menyurat				1 Laporan	1 Laporan	2,000,000	4,500,000	4,500,000	-	Dana Transfer Umum-Dana Alokasi Umum	-	-			2,000,000	DINAS PARIWISATA PEMUDA DAN OLAHRAGA
	2	19	01	2.08	0002	Penyediaan Jasa Komunikasi, Sumber Daya Air dan Listrik																	
							Jumlah Laporan Penyediaan Jasa Komunikasi, Sumber Daya Air dan Listrik yang Disediakan				1 Laporan	1 Laporan	48,349,769	72,418,769	72,418,769	-	Dana Transfer Umum-Dana Alokasi Umum	-	-			22,000,000	DINAS PARIWISATA PEMUDA DAN OLAHRAGA
	2	19	01	2.08	0004	Penyediaan Jasa Pelayanan Umum Kantor																	
							Jumlah Laporan Penyediaan Jasa Pelayanan Umum Kantor yang Disediakan				1 Laporan	1 Laporan	234,000,000	195,000,000	195,000,000	-	Dana Transfer Umum-Dana Alokasi Umum	-	-			250,000,000	DINAS PARIWISATA PEMUDA DAN OLAHRAGA
	2	19	01	2.09		Pemeliharaan Barang Milik Daerah Penunjang Urusan Pemerintahan Daerah	-	-			-	-	275,006,560	75,290,000	75,290,000			-	-	-		340,000,000	DINAS PARIWISATA PEMUDA DAN OLAHRAGA



P-RKPD KABUPATEN KONAWE KEPULAUAN | 2024

N o	Kode					Urusan / Bidang Urusan / Program / Kegiatan / Sub Kegiatan	Indikator Program / Kegiatan / Sub Kegiatan	Target Akhir Periode Renstra OPD	Realisasi Capaian RENJA OPD Tahun 2022	Prakiraan Capaian Target RENJA OPD Tahun 2023	Capaian Kinerja Dan Kerangka Pendanaan						Kelompok Sasaran	Prakiraan Maju Rencana Tahun 2025		Perangkat Daerah Penanggung Jawab						
											Target 2024		Pagu Indikatif (Rp)			Lokasi		Sumber Dana	Prioritas		Target	Pagu Indikatif (Rp)				
											Sebelum	Sesudah	RKPD 2024	APBD 2024	RKPD Perubahan 2024				Nasional				Daerah			
1	2					3	4	5	6	7	8	9	10	11	12	13	14	15	16	17	18	19	20			
	2	19	01	2.09	0001	Penyediaan Jasa Pemeliharaan, Biaya Pemeliharaan, dan Pajak Kendaraan Perorangan Dinas atau Kendaraan Dinas Jabatan																				
							Jumlah Kendaraan Perorangan Dinas atau Kendaraan Dinas Jabatan yang Dipelihara dan dibayarkan Pajaknya				10 Unit	10 Unit	77,726,560	75,290,000	75,290,000	-	Dana Transfer Umum-Dana Alokasi Umum	-	-			90,000,000	DINAS PARIWISATA PEMUDA DAN OLAHRAGA			
	2	19	01	2.09	0010	Pemeliharaan/Rehabilitasi Sarana dan Prasarana Gedung Kantor atau Bangunan Lainnya																				
							Jumlah Sarana dan Prasarana Gedung Kantor atau Bangunan Lainnya yang Dipelihara/Direhabilitasi				1 Unit	1 Unit	197,280,000	-	-	-	Dana Transfer Umum-Dana Alokasi Umum	-	-			250,000,000	DINAS PARIWISATA PEMUDA DAN OLAHRAGA			
	3					URUSAN PEMERINTAHAN PILIHAN												1,439,706,000	412,581,210	412,581,210					3,340,001,220	
	3	26				URUSAN PEMERINTAHAN BIDANG PARIWISATA												1,439,706,000	412,581,210	412,581,210					3,340,001,220	
817	3	26	02			PROGRAM PENINGKATAN DAYA TARIK DESTINASI PARIWISATA	-				-	-	764,551,000	73,231,210	73,231,210							2,120,000,260				
	3	26	02	2.01		Pengelolaan Daya Tarik Wisata Kabupaten/Kota	-	-			-	-	149,551,000	45,581,900	45,581,900			-	-	-		470,000,260	DINAS PARIWISATA PEMUDA DAN OLAHRAGA			
	3	26	02	2.01	0007	Monitoring dan Evaluasi Pengelolaan Daya Tarik Wisata Kabupaten/Kota																				
							Jumlah Laporan hasil pelaksanaan Monitoring dan evaluasi Pengelolaan Daya Tarik Wisata Kabupaten/Kota				2 Lokasi	2 Lokasi	29,551,000	-	-	-	Dana Transfer Umum-Dana Alokasi Umum	-	-			320,000,000	DINAS PARIWISATA PEMUDA DAN OLAHRAGA			
	3	26	02	2.01	0009	Perencanaan dan Perancangan Daya Tarik Wisata Unggulan Kabupaten/Kota																				
							Jumlah Dokumen Perancangan dan Perencanaan Pengembangan Daya Tarik Wisata Unggulan Kabupaten/Kota				1 Dokumen	1 Dokumen	120,000,000	45,581,900	45,581,900	-	Dana Transfer Umum-Dana Alokasi Umum	-	-			150,000,260	DINAS PARIWISATA PEMUDA DAN OLAHRAGA			
	3	26	02	2.02		Pengelolaan Kawasan Strategis Pariwisata Kabupaten/Kota	-	-			-	-	-	27,649,310	27,649,310			-	-	-		50,000,000	DINAS PARIWISATA PEMUDA DAN OLAHRAGA			
	3	26	02	2.02	0004	Pengadaan/Pemeliharaan/Rehabilitasi Sarana dan Prasarana dalam Pengelolaan Kawasan Wisata Strategis Pariwisata Kabupaten/Kota																				
							Jumlah Sarana dan Prasarana yang Tersedia dan Terpelihara dalam Pengelolaan Kawasan Strategis Pariwisata Kabupaten/Kota				1 Unit	1 Unit	-	27,649,310	27,649,310	-	Dana Transfer Umum-Dana Alokasi Umum	-	-			50,000,000	DINAS PARIWISATA PEMUDA DAN OLAHRAGA			
	3	26	02	2.03		Pengelolaan Destinasi Pariwisata Kabupaten/Kota	-	-			-	-	615,000,000	-	-			-	-	-		1,600,000,000	DINAS PARIWISATA PEMUDA DAN OLAHRAGA			
	3	26	02	2.03	0003	Pengembangan Destinasi Pariwisata Kabupaten/Kota																				
							Jumlah Destinasi Pariwisata Kabupaten/Kota yang Dikembangkan Sesuai dengan Tahapan Pengembangan (Rintisan, Berkembang, Pemantapan, Revitalisasi)				2 Lokasi	2 Lokasi	615,000,000	-	-	-	Dana Transfer Umum-Dana Alokasi Umum	-	-			1,600,000,000	DINAS PARIWISATA PEMUDA DAN OLAHRAGA			
818	3	26	03			PROGRAM PEMASARAN PARIWISATA	-				-	-	494,535,000	192,889,800	192,889,800							900,000,000				
	3	26	03	2.01		Pemasaran Pariwisata Dalam dan Luar Negeri Daya Tarik, Destinasi dan Kawasan Strategis	-	-			-	-	494,535,000	192,889,800	192,889,800			-	-	-		900,000,000	DINAS PARIWISATA PEMUDA DAN OLAHRAGA			

P-RKPD KABUPATEN KONAWE KEPULAUAN | 2024

No	Kode						Urusan / Bidang Urusan / Program / Kegiatan / Sub Kegiatan	Indikator Program / Kegiatan / Sub Kegiatan	Target Akhir Periode Renstra OPD	Realisasi Capaian RENJA OPD Tahun 2022	Prakiraan Capaian Target RENJA OPD Tahun 2023	Capaian Kinerja Dan Kerangka Pendanaan						Kelompok Sasaran	Prakiraan Maju Rencana Tahun 2025		Perangkat Daerah Penanggung Jawab			
												Target 2024		Pagu Indikatif (Rp)			Lokasi		Sumber Dana	Prioritas		Target	Pagu Indikatif (Rp)	
												Sebelum	Sesudah	RKPD 2024	APBD 2024	RKPD Perubahan 2024				Nasional				Daerah
1	2						3	4	5	6	7	8	9	10	11	12	13	14	15	16	17	18	19	20
							Pariwisata Kabupaten/Kota																	
	3	26	03	2.01	0006	Fasilitasi Kegiatan Pemasaran Pariwisata Baik Dalam dan Luar Negeri Pariwisata Kabupaten/Kota																		
							Jumlah Kegiatan Pemasaran Pariwisata Baik Dalam dan Luar Negeri				1 Laporan	1 Laporan	254,525,000	121,931,200	121,931,200	-	Dana Transfer Umum-Dana Alokasi Umum	-	-			300,000,000	DINAS PARIWISATA PEMUDA DAN OLAHRAGA	
	3	26	03	2.01	0007	Penguatan Promosi Melalui Media Cetak, Elektronik, dan Media Lainnya Baik Dalam dan Luar Negeri																		
							Jumlah Dokumen Hasil Penguatan Promosi Melalui Media Cetak, Elektronik, dan Media Lainnya Baik Dalam dan Luar Negeri				1 Dokumen	1 Dokumen	240,010,000	70,958,600	70,958,600	-	Dana Transfer Umum-Dana Alokasi Umum	-	-			600,000,000	DINAS PARIWISATA PEMUDA DAN OLAHRAGA	
819	3	26	04			PROGRAM PENGEMBANGAN EKONOMI KREATIF MELALUI PEMANFAATAN DAN PERLINDUNGAN HAK KEKAYAAN INTELEKTUAL	-				-	-	50,620,000	-	-							160,000,000		
	3	26	04	2.01		Penyediaan Prasarana (Zona Kreatif/Ruang Kreatif/Kota Kreatif) sebagai Ruang Berekspresi, Berpromosi dan Berinteraksi bagi Insan Kreatif di Daerah Kabupaten/Kota	-	-			-	-	-	-	-			-	-	-		100,000,000	DINAS PARIWISATA PEMUDA DAN OLAHRAGA	
	3	26	04	2.01	0001	Pengembangan dan Revitalisasi Prasarana Kota Kreatif																		
							Jumlah Sarana dan Prasarana Kota Kreatif yang tersedia				1 Unit	1 Unit	-	-	-	-	Dana Transfer Umum-Dana Alokasi Umum	-	-			100,000,000	DINAS PARIWISATA PEMUDA DAN OLAHRAGA	
	3	26	04	2.02		Pengembangan Ekosistem Ekonomi Kreatif	-	-			-	-	50,620,000	-	-			-	-	-		60,000,000	DINAS PARIWISATA PEMUDA DAN OLAHRAGA	
	3	26	04	2.02	0005	Pengembangan Sistem Pemasaran																		
							Jumlah Dokumen Hasil Pengembangan Sistem Pemasaran Ekonomi Kreatif				1 Dokumen	1 Dokumen	30,000,000	-	-	-	Dana Transfer Umum-Dana Alokasi Umum	-	-			40,000,000	DINAS PARIWISATA PEMUDA DAN OLAHRAGA	
	3	26	04	2.02	0014	Fasilitasi penguatan Kekayaan Intelektual																		
							Jumlah kegiatan / orang yang mendapat fasilitasi penguatan kekayaan intelektual				1 Dokumen	1 Dokumen	20,620,000	-	-	-	Dana Transfer Umum-Dana Alokasi Umum	-	-			20,000,000	DINAS PARIWISATA PEMUDA DAN OLAHRAGA	
	3	26	04	2.02	0021	Perlindungan Hasil Kreativitas																		
							Jumlah Peraturan Daerah Perlindungan Hasil Kreativitas yang Berupa Kekayaan Intelektual Pelaku Ekonomi Kreatif				1 Dokumen	1 Dokumen	-	-	-	-	Dana Transfer Umum-Dana Alokasi Umum	-	-			-	DINAS PARIWISATA PEMUDA DAN OLAHRAGA	
820	3	26	05			PROGRAM PENGEMBANGAN SUMBER DAYA PARIWISATA DAN EKONOMI KREATIF	-				-	-	130,000,000	146,460,200	146,460,200							160,000,960		

P-RKPD KABUPATEN KONAWE KEPULAUAN | 2024

No	Kode					Urusan / Bidang Urusan / Program / Kegiatan / Sub Kegiatan	Indikator Program / Kegiatan / Sub Kegiatan	Target Akhir Periode Renstra OPD	Realisasi Capaian RENJA OPD Tahun 2022	Prakiraan Capaian Target RENJA OPD Tahun 2023	Capaian Kinerja Dan Kerangka Pendanaan						Kelompok Sasaran	Prakiraan Maju Rencana Tahun 2025		Perangkat Daerah Penanggung Jawab							
											Target 2024		Pagu Indikatif (Rp)			Lokasi		Sumber Dana	Prioritas		Target	Pagu Indikatif (Rp)					
											Sebelum	Sesudah	RKPD 2024	APBD 2024	RKPD Perubahan 2024				Nasional				Daerah				
1	2					3	4	5	6	7	8	9	10	11	12	13	14	15	16	17	18	19	20				
	3	26	05	2.01		Pelaksanaan Peningkatan Kapasitas Sumber Daya Manusia Pariwisata dan Ekonomi Kreatif Tingkat Dasar	-	-			-	-	65,000,000	73,230,100	73,230,100			-	-	-		80,000,480	DINAS PARIWISATA PEMUDA DAN OLAHRAGA				
	3	26	05	2.01	0006	Fasilitasi Pengembangan Kompetensi Sumber Daya Manusia Ekonomi Kreatif																					
							Jumlah SDM Ekonomi Kreatif yang Mengikuti Fasilitasi Pengembangan Kompetensi Sumber Daya Manusia Ekonomi Kreatif				40 Orang	40 Orang	65,000,000	73,230,100	73,230,100	-	Dana Transfer Umum-Dana Alokasi Umum	-	-			80,000,480	DINAS PARIWISATA PEMUDA DAN OLAHRAGA				
	3	26	05	2.02		Pengembangan Kapasitas Pelaku Ekonomi Kreatif	-	-			-	-	65,000,000	73,230,100	73,230,100			-	-	-		80,000,480	DINAS PARIWISATA PEMUDA DAN OLAHRAGA				
	3	26	05	2.02	0001	Pelatihan, Bimbingan Teknis, dan Pendampingan Ekonomi Kreatif																					
							Jumlah Orang yang Mengikuti Pelatihan, Bimbingan Teknis, dan Pendampingan Ekonomi Kreatif				40 Orang	40 Orang	65,000,000	73,230,100	73,230,100	-	Dana Transfer Umum-Dana Alokasi Umum	-	-			80,000,480	DINAS PARIWISATA PEMUDA DAN OLAHRAGA				
						DINAS PERTANIAN												5,061,350,929			5,941,238,400	8,973,082,345				4,891,218,129	
	3					URUSAN PEMERINTAHAN PILIHAN												5,061,350,929			5,941,238,400	8,973,082,345				4,891,218,129	
	3	27				URUSAN PEMERINTAHAN BIDANG PERTANIAN												5,061,350,929			5,941,238,400	8,973,082,345				4,891,218,129	
821	3	27	01			PROGRAM PENUNJANG URUSAN PEMERINTAHAN DAERAH KABUPATEN/KOTA	Cakupan Pelayanan Penunjang Urusan Pemerintahan Bidang Pertanian				-	100 %	2,158,015,929	2,097,057,670	2,397,239,545							2,164,433,129					
	3	27	01	2.01		Perencanaan, Penganggaran, dan Evaluasi Kinerja Perangkat Daerah	Terlaksananya Perencanaan, Penganggaran dan Evaluasi Kinerja Terlaksananya Perencanaan, Penganggaran, dan Evaluasi Kinerja Perangkat Daerah	-			-	100 %	34,340,116	34,334,400	34,334,400			-	-	Dinas Pertanian		40,757,316	DINAS PERTANIAN				
	3	27	01	2.01	0001	Penyusunan Dokumen Perencanaan Perangkat Daerah																					
							Jumlah Dokumen Perencanaan Perangkat Daerah				1 Dokumen	1 Dokumen	6,420,058	-	-	-	Dana Transfer Umum-Dana Alokasi Umum	-	-			-	DINAS PERTANIAN				
	3	27				URUSAN PEMERINTAHAN BIDANG PERTANIAN												5,061,350,929			5,941,238,400	8,973,082,345				4,891,218,129	
822	3	27	01			PROGRAM PENUNJANG URUSAN PEMERINTAHAN DAERAH KABUPATEN/KOTA	Cakupan Pelayanan Penunjang Urusan Pemerintahan Bidang Pertanian				-	100 %	2,158,015,929	2,097,057,670	2,397,239,545							2,164,433,129					
	3	27	01	2.01		Perencanaan, Penganggaran, dan Evaluasi Kinerja Perangkat Daerah	Terlaksananya Perencanaan, Penganggaran dan Evaluasi Kinerja Terlaksananya Perencanaan, Penganggaran, dan Evaluasi Kinerja Perangkat Daerah	-			-	100 %	34,340,116	34,334,400	34,334,400			-	-	Dinas Pertanian		40,757,316	DINAS PERTANIAN				
	3	27	01	2.01	0001	Penyusunan Dokumen Perencanaan Perangkat Daerah																					
	3	27				URUSAN PEMERINTAHAN BIDANG PERTANIAN												5,061,350,929			5,941,238,400	8,973,082,345				4,891,218,129	
823	3	27	01			PROGRAM PENUNJANG URUSAN PEMERINTAHAN DAERAH	Cakupan Pelayanan Penunjang Urusan Pemerintahan Bidang Pertanian				-	100 %	2,158,015,929	2,097,057,670	2,397,239,545							2,164,433,129					

P-RKPD KABUPATEN KONAWE KEPULAWAN | 2024

No	Kode						Urusan / Bidang Urusan / Program / Kegiatan / Sub Kegiatan	Indikator Program / Kegiatan / Sub Kegiatan	Target Akhir Periode Renstra OPD	Realisasi Capaian RENJA OPD Tahun 2022	Prakiraan Capaian Target RENJA OPD Tahun 2023	Capaian Kinerja Dan Kerangka Pendanaan						Kelompok Sasaran	Prakiraan Maju Rencana Tahun 2025		Perangkat Daerah Penanggung Jawab			
												Target 2024		Pagu Indikatif (Rp)			Lokasi		Sumber Dana	Prioritas		Target	Pagu Indikatif (Rp)	
												Sebelum	Sesudah	RKPD 2024	APBD 2024	RKPD Perubahan 2024				Nasional				Daerah
1	2						3	4	5	6	7	8	9	10	11	12	13	14	15	16	17	18	19	20
							KABUPATEN/KOTA																	
	3	27	01	2.01			Perencanaan, Penganggaran, dan Evaluasi Kinerja Perangkat Daerah	Terlaksananya Perencanaan, Penganggaran dan Evaluasi Kinerja Terlaksananya Perencanaan, Penganggaran, dan Evaluasi Kinerja Perangkat Daerah	-			-	100 %	34,340,116	34,334,400	34,334,400			-	-	Dinas Pertanian		40,757,316	DINAS PERTANIAN
	3	27	01	2.01	0002	Koordinasi dan Penyusunan Dokumen RKA-SKPD																		
								Jumlah Dokumen RKA-SKPD dan Laporan Hasil Koordinasi Penyusunan Dokumen RKA-SKPD				1 Dokumen	1 Dokumen	6,420,058	-	-	-	Dana Transfer Umum-Dana Alokasi Umum	-	-			-	DINAS PERTANIAN
	3	27				URUSAN PEMERINTAHAN BIDANG PERTANIAN								5,061,350,929	5,941,238,400	8,973,082,345							4,891,218,129	
824	3	27	01				PROGRAM PENUNJANG URUSAN PEMERINTAHAN DAERAH KABUPATEN/KOTA	Cakupan Pelayanan Penunjang Urusan Pemerintahan Bidang Pertanian				-	100 %	2,158,015,929	2,097,057,670	2,397,239,545							2,164,433,129	
	3	27	01	2.01			Perencanaan, Penganggaran, dan Evaluasi Kinerja Perangkat Daerah	Terlaksananya Perencanaan, Penganggaran dan Evaluasi Kinerja Terlaksananya Perencanaan, Penganggaran, dan Evaluasi Kinerja Perangkat Daerah	-			-	100 %	34,340,116	34,334,400	34,334,400			-	-	Dinas Pertanian		40,757,316	DINAS PERTANIAN
	3	27	01	2.01	0002	Koordinasi dan Penyusunan Dokumen RKA-SKPD																		
	3	27	01	2.01	0003	Koordinasi dan Penyusunan Dokumen Perubahan RKA-SKPD																		
								Jumlah Dokumen Perubahan RKA-SKPD dan Laporan Hasil Koordinasi Penyusunan Dokumen Perubahan RKA-SKPD				-	-	-	-	-	-	Dana Transfer Umum-Dana Alokasi Umum	-	5. Kedaulatan Pangan			6,417,200	DINAS PERTANIAN
	3	27				URUSAN PEMERINTAHAN BIDANG PERTANIAN								5,061,350,929	5,941,238,400	8,973,082,345							4,891,218,129	
825	3	27	01				PROGRAM PENUNJANG URUSAN PEMERINTAHAN DAERAH KABUPATEN/KOTA	Cakupan Pelayanan Penunjang Urusan Pemerintahan Bidang Pertanian				-	100 %	2,158,015,929	2,097,057,670	2,397,239,545							2,164,433,129	
	3	27	01	2.01			Perencanaan, Penganggaran, dan Evaluasi Kinerja Perangkat Daerah	Terlaksananya Perencanaan, Penganggaran dan Evaluasi Kinerja Terlaksananya Perencanaan, Penganggaran, dan Evaluasi Kinerja Perangkat Daerah	-			-	100 %	34,340,116	34,334,400	34,334,400			-	-	Dinas Pertanian		40,757,316	DINAS PERTANIAN
	3	27	01	2.01	0006	Koordinasi dan Penyusunan Laporan Capaian Kinerja dan Ikhtisar Realisasi Kinerja SKPD																		
								Jumlah Laporan Capaian Kinerja dan Ikhtisar Realisasi Kinerja SKPD dan Laporan Hasil Koordinasi Penyusunan Laporan Capaian Kinerja dan Ikhtisar Realisasi Kinerja SKPD				2 Laporan	2 Laporan	21,500,000	-	-	-	Dana Transfer Umum-Dana Alokasi Umum	-	-			-	DINAS PERTANIAN
	3	27				URUSAN PEMERINTAHAN BIDANG PERTANIAN								5,061,350,929	5,941,238,400	8,973,082,345							4,891,218,129	
826	3	27	01				PROGRAM PENUNJANG URUSAN PEMERINTAHAN DAERAH KABUPATEN/KOTA	Cakupan Pelayanan Penunjang Urusan Pemerintahan Bidang Pertanian				-	100 %	2,158,015,929	2,097,057,670	2,397,239,545							2,164,433,129	

P-RKPD KABUPATEN KONAWE KEPULAWAN | 2024

N o	Kode						Urusan / Bidang Urusan / Program / Kegiatan / Sub Kegiatan	Indikator Program / Kegiatan / Sub Kegiatan	Target Akhir Periode Renstra OPD	Realisasi Capaian RENJA OPD Tahun 2022	Prakiraan Capaian Target RENJA OPD Tahun 2023	Capaian Kinerja Dan Kerangka Pendanaan						Kelompok Sasaran	Prakiraan Maju Rencana Tahun 2025		Perangkat Daerah Penanggung Jawab				
												Target 2024		Pagu Indikatif (Rp)			Lokasi		Sumber Dana	Prioritas		Target	Pagu Indikatif (Rp)		
												Sebelum	Sesudah	RKPD 2024	APBD 2024	RKPD Perubahan 2024				Nasional				Daerah	
1	2						3	4	5	6	7	8	9	10	11	12	13	14	15	16	17	18	19	20	
	3	27	01	2.01			Perencanaan, Penganggaran, dan Evaluasi Kinerja Perangkat Daerah	Terlaksananya Perencanaan, Penganggaran dan Evaluasi Kinerja Terlaksananya Perencanaan, Penganggaran, dan Evaluasi Kinerja Perangkat Daerah	-			-	100 %	34,340,116	34,334,400	34,334,400			-	-	Dinas Pertanian		40,757,316	DINAS PERTANIAN	
	3	27	01	2.01	0006	Koordinasi dan Penyusunan Laporan Capaian Kinerja dan Ikhtisar Realisasi Kinerja SKPD																			
	3	27				URUSAN PEMERINTAHAN BIDANG PERTANIAN								5,061,350,929	5,941,238,400	8,973,082,345						4,891,218,129			
827	3	27	01			PROGRAM PENUNJANG URUSAN PEMERINTAHAN DAERAH KABUPATEN/KOTA	Cakupan Pelayanan Penunjang Urusan Pemerintahan Bidang Pertanian					-	100 %	2,158,015,929	2,097,057,670	2,397,239,545							2,164,433,129		
	3	27	01	2.02		Administrasi Keuangan Perangkat Daerah	Terlaksananya Administrasi Keuangan yang Baik	-				-	100 %	1,441,203,153	1,058,540,950	1,058,540,950			-	-	Dinas Pertanian		1,441,203,153	DINAS PERTANIAN	
	3	27	01	2.02	0001	Penyediaan Gaji dan Tunjangan ASN																			
							Jumlah Orang yang Menerima Gaji dan Tunjangan ASN					16 Orang/bulan	16 Orang/bulan	1,434,983,095	-	-		-	Dana Transfer Umum-Dana Alokasi Umum	-	-			-	DINAS PERTANIAN
	3	27				URUSAN PEMERINTAHAN BIDANG PERTANIAN								5,061,350,929	5,941,238,400	8,973,082,345						4,891,218,129			
828	3	27	01			PROGRAM PENUNJANG URUSAN PEMERINTAHAN DAERAH KABUPATEN/KOTA	Cakupan Pelayanan Penunjang Urusan Pemerintahan Bidang Pertanian					-	100 %	2,158,015,929	2,097,057,670	2,397,239,545							2,164,433,129		
	3	27	01	2.02		Administrasi Keuangan Perangkat Daerah	Terlaksananya Administrasi Keuangan yang Baik	-				-	100 %	1,441,203,153	1,058,540,950	1,058,540,950			-	-	Dinas Pertanian		1,441,203,153	DINAS PERTANIAN	
	3	27	01	2.02	0001	Penyediaan Gaji dan Tunjangan ASN																			
	3	27				URUSAN PEMERINTAHAN BIDANG PERTANIAN								5,061,350,929	5,941,238,400	8,973,082,345						4,891,218,129			
829	3	27	01			PROGRAM PENUNJANG URUSAN PEMERINTAHAN DAERAH KABUPATEN/KOTA	Cakupan Pelayanan Penunjang Urusan Pemerintahan Bidang Pertanian					-	100 %	2,158,015,929	2,097,057,670	2,397,239,545							2,164,433,129		
	3	27	01	2.02		Administrasi Keuangan Perangkat Daerah	Terlaksananya Administrasi Keuangan yang Baik	-				-	100 %	1,441,203,153	1,058,540,950	1,058,540,950			-	-	Dinas Pertanian		1,441,203,153	DINAS PERTANIAN	
	3	27	01	2.02	0005	Koordinasi dan Penyusunan Laporan Keuangan Akhir Tahun SKPD																			
							Jumlah Laporan Keuangan Akhir Tahun SKPD dan Laporan Hasil Koordinasi Penyusunan Laporan Keuangan Akhir Tahun SKPD					1 Laporan	1 Laporan	6,220,058	-	-		-	Dana Transfer Umum-Dana Alokasi Umum	-	-			-	DINAS PERTANIAN
	3	27				URUSAN PEMERINTAHAN BIDANG PERTANIAN								5,061,350,929	5,941,238,400	8,973,082,345						4,891,218,129			
830	3	27	01			PROGRAM PENUNJANG URUSAN PEMERINTAHAN DAERAH KABUPATEN/KOTA	Cakupan Pelayanan Penunjang Urusan Pemerintahan Bidang Pertanian					-	100 %	2,158,015,929	2,097,057,670	2,397,239,545							2,164,433,129		
	3	27	01	2.02		Administrasi Keuangan Perangkat Daerah	Terlaksananya Administrasi Keuangan yang Baik	-				-	100 %	1,441,203,153	1,058,540,950	1,058,540,950			-	-	Dinas Pertanian		1,441,203,153	DINAS PERTANIAN	
	3	27	01	2.02	0005	Koordinasi dan Penyusunan Laporan Keuangan Akhir Tahun SKPD																			
	3	27				URUSAN PEMERINTAHAN BIDANG PERTANIAN								5,061,350,929	5,941,238,400	8,973,082,345						4,891,218,129			

P-RKPD KABUPATEN KONAWE KEPULAWAN | 2024

N o	Kode					Urusan / Bidang Urusan / Program / Kegiatan / Sub Kegiatan	Indikator Program / Kegiatan / Sub Kegiatan	Target Akhir Periode Renstra OPD	Realisasi Capaian RENJA OPD Tahun 2022	Prakiraan Capaian Target RENJA OPD Tahun 2023	Capaian Kinerja Dan Kerangka Pendanaan						Kelompok Sasaran	Prakiraan Maju Rencana Tahun 2025		Perangkat Daerah Penanggung Jawab			
											Target 2024		Pagu Indikatif (Rp)			Lokasi		Sumber Dana	Prioritas		Target	Pagu Indikatif (Rp)	
											Sebelum	Sesudah	RKPD 2024	APBD 2024	RKPD Perubahan 2024				Nasional				Daerah
1	2					3	4	5	6	7	8	9	10	11	12	13	14	15	16	17	18	19	20
831	3	27	01			PROGRAM PENUNJANG URUSAN PEMERINTAHAN DAERAH KABUPATEN/KOTA	Cakupan Pelayanan Penunjang Urusan Pemerintahan Bidang Pertanian				-	100 %	2,158,015,929	2,097,057,670	2,397,239,545							2,164,433,129	
	3	27	01	2.03		Administrasi Barang Milik Daerah pada Perangkat Daerah	Terlaksananya Administrasi Barang Milik Daerah pada Perangkat Daerah	-			-	100 %	6,220,058	6,219,600	6,219,600			-	-	Dinas Pertanian		6,220,058	DINAS PERTANIAN
	3	27	01	2.03	0005	Rekonsiliasi dan Penyusunan Laporan Barang Milik Daerah pada SKPD																	
							Jumlah Laporan Rekonsiliasi dan Penyusunan Laporan Barang Milik Daerah pada SKPD				1 Laporan	1 Laporan	6,220,058	-	-	-	Dana Transfer Umum-Dana Alokasi Umum	-	-			-	DINAS PERTANIAN
	3	27				URUSAN PEMERINTAHAN BIDANG PERTANIAN							5,061,350,929	5,941,238,400	8,973,082,345						4,891,218,129		
832	3	27	01			PROGRAM PENUNJANG URUSAN PEMERINTAHAN DAERAH KABUPATEN/KOTA	Cakupan Pelayanan Penunjang Urusan Pemerintahan Bidang Pertanian				-	100 %	2,158,015,929	2,097,057,670	2,397,239,545							2,164,433,129	
	3	27	01	2.03		Administrasi Barang Milik Daerah pada Perangkat Daerah	Terlaksananya Administrasi Barang Milik Daerah pada Perangkat Daerah	-			-	100 %	6,220,058	6,219,600	6,219,600			-	-	Dinas Pertanian		6,220,058	DINAS PERTANIAN
	3	27	01	2.03	0005	Rekonsiliasi dan Penyusunan Laporan Barang Milik Daerah pada SKPD																	
	3	27				URUSAN PEMERINTAHAN BIDANG PERTANIAN							5,061,350,929	5,941,238,400	8,973,082,345						4,891,218,129		
833	3	27	01			PROGRAM PENUNJANG URUSAN PEMERINTAHAN DAERAH KABUPATEN/KOTA	-				-		2,158,015,929	2,097,057,670	2,397,239,545							2,164,433,129	
	3	27	01	2.05		Administrasi Kepegawaian Perangkat Daerah	Terlaksananya Administrasi Kepegawaian Perangkat Daerah	-			-	100 %	72,196,000	27,646,000	27,646,000			-	-	Dinas Pertanian		72,196,000	DINAS PERTANIAN
	3	27	01	2.05	0002	Pengadaan Pakaian Dinas beserta Atribut Kelengkapannya																	
							Jumlah Paket Pakaian Dinas beserta Atribut Kelengkapan				1 Paket	1 Paket	12,000,000	-	-	-	Dana Transfer Umum-Dana Alokasi Umum	-	-			-	DINAS PERTANIAN
	3	27				URUSAN PEMERINTAHAN BIDANG PERTANIAN							5,061,350,929	5,941,238,400	8,973,082,345						4,891,218,129		
834	3	27	01			PROGRAM PENUNJANG URUSAN PEMERINTAHAN DAERAH KABUPATEN/KOTA	-				-		2,158,015,929	2,097,057,670	2,397,239,545							2,164,433,129	
	3	27	01	2.05		Administrasi Kepegawaian Perangkat Daerah	Terlaksananya Administrasi Kepegawaian Perangkat Daerah	-			-	100 %	72,196,000	27,646,000	27,646,000			-	-	Dinas Pertanian		72,196,000	DINAS PERTANIAN
	3	27	01	2.05	0002	Pengadaan Pakaian Dinas beserta Atribut Kelengkapannya																	
	3	27				URUSAN PEMERINTAHAN BIDANG PERTANIAN							5,061,350,929	5,941,238,400	8,973,082,345						4,891,218,129		
835	3	27	01			PROGRAM PENUNJANG URUSAN PEMERINTAHAN DAERAH KABUPATEN/KOTA	-				-		2,158,015,929	2,097,057,670	2,397,239,545							2,164,433,129	
	3	27	01	2.05		Administrasi Kepegawaian Perangkat Daerah	Terlaksananya Administrasi Kepegawaian Perangkat Daerah	-			-	100 %	72,196,000	27,646,000	27,646,000			-	-	Dinas Pertanian		72,196,000	DINAS PERTANIAN
	3	27	01	2.05	0009	Pendidikan dan Pelatihan Pegawai Berdasarkan Tugas dan Fungsi																	

P-RKPD KABUPATEN KONAWE KEPULAUAN | 2024

No	Kode					Urusan / Bidang Urusan / Program / Kegiatan / Sub Kegiatan	Indikator Program / Kegiatan / Sub Kegiatan	Target Akhir Periode Renstra OPD	Realisasi Capaian RENJA OPD Tahun 2022	Prakiraan Capaian Target RENJA OPD Tahun 2023	Capaian Kinerja Dan Kerangka Pendanaan						Kelompok Sasaran	Prakiraan Maju Rencana Tahun 2025		Perangkat Daerah Penanggung Jawab					
											Target 2024		Pagu Indikatif (Rp)			Lokasi		Sumber Dana	Prioritas		Target	Pagu Indikatif (Rp)			
											Sebelum	Sesudah	RKPD 2024	APBD 2024	RKPD Perubahan 2024				Nasional				Daerah		
1	2					3	4	5	6	7	8	9	10	11	12	13	14	15	16	17	18	19	20		
							Jumlah Pegawai Berdasarkan Tugas dan Fungsi yang Mengikuti Pendidikan dan Pelatihan				4 Orang	4 Orang	60,196,000	-	-	-	Dana Transfer Umum-Dana Alokasi Umum	-	-			-	DINAS PERTANIAN		
	3	27				URUSAN PEMERINTAHAN BIDANG PERTANIAN							5,061,350,929	5,941,238,400	8,973,082,345						4,891,218,129				
836	3	27	01			PROGRAM PENUNJANG URUSAN PEMERINTAHAN DAERAH KABUPATEN/KOTA	-				-		2,158,015,929	2,097,057,670	2,397,239,545							2,164,433,129			
	3	27	01	2.05		Administrasi Kepegawaian Perangkat Daerah	Terlaksananya Administrasi Kepegawaian Perangkat Daerah	-			-	100 %	72,196,000	27,646,000	27,646,000			-	-	Dinas Pertanian		72,196,000	DINAS PERTANIAN		
	3	27	01	2.05	0009	Pendidikan dan Pelatihan Pegawai Berdasarkan Tugas dan Fungsi																			
	3	27				URUSAN PEMERINTAHAN BIDANG PERTANIAN							5,061,350,929	5,941,238,400	8,973,082,345						4,891,218,129				
837	3	27	01			PROGRAM PENUNJANG URUSAN PEMERINTAHAN DAERAH KABUPATEN/KOTA	-				-		2,158,015,929	2,097,057,670	2,397,239,545							2,164,433,129			
	3	27	01	2.06		Administrasi Umum Perangkat Daerah	Terlaksananya Administrasi Umum Perangkat Daerah	-			-	100 %	371,214,602	416,774,904	416,774,904			-	-	Dinas Pertanian		371,214,602	DINAS PERTANIAN		
	3	27	01	2.06	0002	Penyediaan Peralatan dan Perlengkapan Kantor																			
							Jumlah Paket Peralatan dan Perlengkapan Kantor yang Disediakan				1 Paket	1 Paket	5,000,000	-	-	-	Dana Transfer Umum-Dana Alokasi Umum	-	-			-	DINAS PERTANIAN		
	3	27				URUSAN PEMERINTAHAN BIDANG PERTANIAN							5,061,350,929	5,941,238,400	8,973,082,345						4,891,218,129				
838	3	27	01			PROGRAM PENUNJANG URUSAN PEMERINTAHAN DAERAH KABUPATEN/KOTA	-				-		2,158,015,929	2,097,057,670	2,397,239,545							2,164,433,129			
	3	27	01	2.06		Administrasi Umum Perangkat Daerah	Terlaksananya Administrasi Umum Perangkat Daerah	-			-	100 %	371,214,602	416,774,904	416,774,904			-	-	Dinas Pertanian		371,214,602	DINAS PERTANIAN		
	3	27	01	2.06	0002	Penyediaan Peralatan dan Perlengkapan Kantor																			
	3	27				URUSAN PEMERINTAHAN BIDANG PERTANIAN							5,061,350,929	5,941,238,400	8,973,082,345						4,891,218,129				
839	3	27	01			PROGRAM PENUNJANG URUSAN PEMERINTAHAN DAERAH KABUPATEN/KOTA	-				-		2,158,015,929	2,097,057,670	2,397,239,545							2,164,433,129			
	3	27	01	2.06		Administrasi Umum Perangkat Daerah	Terlaksananya Administrasi Umum Perangkat Daerah	-			-	100 %	371,214,602	416,774,904	416,774,904			-	-	Dinas Pertanian		371,214,602	DINAS PERTANIAN		
	3	27	01	2.06	0004	Penyediaan Bahan Logistik Kantor																			
							Jumlah Paket Bahan Logistik Kantor yang Disediakan				1 Paket	1 Paket	29,734,802	-	-	-	Dana Transfer Umum-Dana Alokasi Umum	-	-			-	DINAS PERTANIAN		
	3	27				URUSAN PEMERINTAHAN BIDANG PERTANIAN							5,061,350,929	5,941,238,400	8,973,082,345						4,891,218,129				
840	3	27	01			PROGRAM PENUNJANG URUSAN PEMERINTAHAN DAERAH KABUPATEN/KOTA	-				-		2,158,015,929	2,097,057,670	2,397,239,545							2,164,433,129			

P-RKPD KABUPATEN KONAWE KEPULAUAN | 2024

No	Kode					Urusan / Bidang Urusan / Program / Kegiatan / Sub Kegiatan	Indikator Program / Kegiatan / Sub Kegiatan	Target Akhir Periode Renstra OPD	Realisasi Capaian RENJA OPD Tahun 2022	Prakiraan Capaian Target RENJA OPD Tahun 2023	Capaian Kinerja Dan Kerangka Pendanaan										Kelompok Sasaran	Prakiraan Maju Rencana Tahun 2025		Perangkat Daerah Penanggung Jawab
											Target 2024		Pagu Indikatif (Rp)			Lokasi	Sumber Dana	Prioritas		Target		Pagu Indikatif (Rp)		
											Sebelum	Sesudah	RKPD 2024	APBD 2024	RKPD Perubahan 2024			Nasional	Daerah					
1	2					3	4	5	6	7	8	9	10	11	12	13	14	15	16	17	18	19	20	
	3	27	01	2.06		Administrasi Umum Perangkat Daerah	Terlaksananya Administrasi Umum Perangkat Daerah	-			-	100 %	371,214,602	416,774,904	416,774,904			-	-	Dinas Pertanian		371,214,602	DINAS PERTANIAN	
	3	27	01	2.06	0004	Penyediaan Bahan Logistik Kantor																		
	3	27				URUSAN PEMERINTAHAN BIDANG PERTANIAN							5,061,350,929	5,941,238,400	8,973,082,345						4,891,218,129			
841	3	27	01			PROGRAM PENUNJANG URUSAN PEMERINTAHAN DAERAH KABUPATEN/KOTA	-				-		2,158,015,929	2,097,057,670	2,397,239,545							2,164,433,129		
	3	27	01	2.06		Administrasi Umum Perangkat Daerah	Terlaksananya Administrasi Umum Perangkat Daerah	-			-	100 %	371,214,602	416,774,904	416,774,904			-	-	Dinas Pertanian		371,214,602	DINAS PERTANIAN	
	3	27	01	2.06	0005	Penyediaan Barang Cetakan dan Penggandaan																		
							Jumlah Paket Barang Cetakan dan Penggandaan yang Disediakan				1 Paket	1 Paket	29,710,800	-	-	-	Dana Transfer Umum-Dana Alokasi Umum	-	-			-	DINAS PERTANIAN	
	3	27				URUSAN PEMERINTAHAN BIDANG PERTANIAN							5,061,350,929	5,941,238,400	8,973,082,345						4,891,218,129			
842	3	27	01			PROGRAM PENUNJANG URUSAN PEMERINTAHAN DAERAH KABUPATEN/KOTA	-				-		2,158,015,929	2,097,057,670	2,397,239,545							2,164,433,129		
	3	27	01	2.06		Administrasi Umum Perangkat Daerah	Terlaksananya Administrasi Umum Perangkat Daerah	-			-	100 %	371,214,602	416,774,904	416,774,904			-	-	Dinas Pertanian		371,214,602	DINAS PERTANIAN	
	3	27	01	2.06	0005	Penyediaan Barang Cetakan dan Penggandaan																		
	3	27				URUSAN PEMERINTAHAN BIDANG PERTANIAN							5,061,350,929	5,941,238,400	8,973,082,345						4,891,218,129			
843	3	27	01			PROGRAM PENUNJANG URUSAN PEMERINTAHAN DAERAH KABUPATEN/KOTA	-				-		2,158,015,929	2,097,057,670	2,397,239,545							2,164,433,129		
	3	27	01	2.06		Administrasi Umum Perangkat Daerah	Terlaksananya Administrasi Umum Perangkat Daerah	-			-	100 %	371,214,602	416,774,904	416,774,904			-	-	Dinas Pertanian		371,214,602	DINAS PERTANIAN	
	3	27	01	2.06	0006	Penyediaan Bahan Bacaan dan Peraturan Perundang-undangan																		
							Jumlah Dokumen Bahan Bacaan dan Peraturan Perundang-Undangan yang Disediakan				1 Dokumen	1 Dokumen	2,640,000	-	-	-	Dana Transfer Umum-Dana Alokasi Umum	-	-			-	DINAS PERTANIAN	
	3	27				URUSAN PEMERINTAHAN BIDANG PERTANIAN							5,061,350,929	5,941,238,400	8,973,082,345						4,891,218,129			
844	3	27	01			PROGRAM PENUNJANG URUSAN PEMERINTAHAN DAERAH KABUPATEN/KOTA	-				-		2,158,015,929	2,097,057,670	2,397,239,545							2,164,433,129		
	3	27	01	2.06		Administrasi Umum Perangkat Daerah	Terlaksananya Administrasi Umum Perangkat Daerah	-			-	100 %	371,214,602	416,774,904	416,774,904			-	-	Dinas Pertanian		371,214,602	DINAS PERTANIAN	
	3	27	01	2.06	0006	Penyediaan Bahan Bacaan dan Peraturan Perundang-undangan																		
	3	27				URUSAN PEMERINTAHAN BIDANG PERTANIAN							5,061,350,929	5,941,238,400	8,973,082,345						4,891,218,129			
845	3	27	01			PROGRAM PENUNJANG URUSAN PEMERINTAHAN DAERAH KABUPATEN/KOTA	-				-		2,158,015,929	2,097,057,670	2,397,239,545							2,164,433,129		



P-RKPD KABUPATEN KONAWE KEPULAUAN | 2024

N o	Kode					Urusan / Bidang Urusan / Program / Kegiatan / Sub Kegiatan	Indikator Program / Kegiatan / Sub Kegiatan	Target Akhir Periode Renstra OPD	Realisasi Capaian RENJA OPD Tahun 2022	Prakiraan Capaian Target RENJA OPD Tahun 2023	Capaian Kinerja Dan Kerangka Pendanaan						Kelompok Sasaran	Prakiraan Maju Rencana Tahun 2025		Perangkat Daerah Penanggung Jawab			
											Target 2024		Pagu Indikatif (Rp)			Lokasi		Sumber Dana	Prioritas		Target	Pagu Indikatif (Rp)	
											Sebelum	Sesudah	RKPD 2024	APBD 2024	RKPD Perubahan 2024				Nasional				Daerah
1	2					3	4	5	6	7	8	9	10	11	12	13	14	15	16	17	18	19	20
	3	27	01	2.06		Administrasi Umum Perangkat Daerah	Terlaksananya Administrasi Umum Perangkat Daerah	-			-	100 %	371,214,602	416,774,904	416,774,904			-	-	Dinas Pertanian		371,214,602	DINAS PERTANIAN
	3	27	01	2.06	0008	Fasilitasi Kunjungan Tamu																	
							Jumlah Laporan Fasilitasi Kunjungan Tamu				12 Laporan	12 Laporan	15,810,000	-	-	-	Dana Transfer Umum-Dana Alokasi Umum	-	-			-	DINAS PERTANIAN
	3	27				URUSAN PEMERINTAHAN BIDANG PERTANIAN							5,061,350,929	5,941,238,400	8,973,082,345						4,891,218,129		
846	3	27	01			PROGRAM PENUNJANG URUSAN PEMERINTAHAN DAERAH KABUPATEN/KOTA	-				-		2,158,015,929	2,097,057,670	2,397,239,545						2,164,433,129		
	3	27	01	2.06		Administrasi Umum Perangkat Daerah	Terlaksananya Administrasi Umum Perangkat Daerah	-			-	100 %	371,214,602	416,774,904	416,774,904			-	-	Dinas Pertanian		371,214,602	DINAS PERTANIAN
	3	27	01	2.06	0008	Fasilitasi Kunjungan Tamu																	
	3	27				URUSAN PEMERINTAHAN BIDANG PERTANIAN							5,061,350,929	5,941,238,400	8,973,082,345						4,891,218,129		
847	3	27	01			PROGRAM PENUNJANG URUSAN PEMERINTAHAN DAERAH KABUPATEN/KOTA	-				-		2,158,015,929	2,097,057,670	2,397,239,545						2,164,433,129		
	3	27	01	2.06		Administrasi Umum Perangkat Daerah	Terlaksananya Administrasi Umum Perangkat Daerah	-			-	100 %	371,214,602	416,774,904	416,774,904			-	-	Dinas Pertanian		371,214,602	DINAS PERTANIAN
	3	27	01	2.06	0009	Penyelenggaraan Rapat Koordinasi dan Konsultasi SKPD																	
							Jumlah Laporan Penyelenggaraan Rapat Koordinasi dan Konsultasi SKPD				12 Laporan	12 Laporan	288,319,000	-	-	-	Dana Transfer Umum-Dana Alokasi Umum	-	-			-	DINAS PERTANIAN
	3	27				URUSAN PEMERINTAHAN BIDANG PERTANIAN							5,061,350,929	5,941,238,400	8,973,082,345						4,891,218,129		
848	3	27	01			PROGRAM PENUNJANG URUSAN PEMERINTAHAN DAERAH KABUPATEN/KOTA	-				-		2,158,015,929	2,097,057,670	2,397,239,545						2,164,433,129		
	3	27	01	2.06		Administrasi Umum Perangkat Daerah	Terlaksananya Administrasi Umum Perangkat Daerah	-			-	100 %	371,214,602	416,774,904	416,774,904			-	-	Dinas Pertanian		371,214,602	DINAS PERTANIAN
	3	27	01	2.06	0009	Penyelenggaraan Rapat Koordinasi dan Konsultasi SKPD																	
	3	27	01	2.07		Pengadaan Barang Milik Daerah Penunjang Urusan Pemerintah Daerah	Terlaksananya Pengadaan Barang Milik Daerah Penunjang Urusan Pemerintahan Daerah	-			-	100 %	30,000,000	386,435,000	386,435,000			-	5. Kedaulatan Pangan	Dinas Pertanian		30,000,000	DINAS PERTANIAN
	3	27	01	2.07	0001	Pengadaan Kendaraan Perorangan Dinas atau Kendaraan Dinas Jabatan																	
							Jumlah Unit Kendaraan Perorangan Dinas atau Kendaraan Dinas Jabatan yang Disediakan				-	10	-	350,000,000	350,000,000	Kab. Konawe Kepulauan, Semua Kecamatan, Semua Kel/Desa	Dana Transfer Umum-Dana Alokasi Umum	-	5. Kedaulatan Pangan			-	DINAS PERTANIAN
	3	27				URUSAN PEMERINTAHAN BIDANG PERTANIAN							5,061,350,929	5,941,238,400	8,973,082,345						4,891,218,129		
849	3	27	01			PROGRAM PENUNJANG URUSAN PEMERINTAHAN DAERAH KABUPATEN/KOTA	-				-		2,158,015,929	2,097,057,670	2,397,239,545						2,164,433,129		

P-RKPD KABUPATEN KONAWE KEPULAWAN | 2024

N o	Kode					Urusan / Bidang Urusan / Program / Kegiatan / Sub Kegiatan	Indikator Program / Kegiatan / Sub Kegiatan	Target Akhir Periode Renstra OPD	Realisasi Capaian RENJA OPD Tahun 2022	Prakiraan Capaian Target RENJA OPD Tahun 2023	Capaian Kinerja Dan Kerangka Pendanaan										Kelompok Sasaran	Prakiraan Maju Rencana Tahun 2025		Perangkat Daerah Penanggung Jawab	
											Target 2024		Pagu Indikatif (Rp)			Lokasi	Sumber Dana	Prioritas		Target		Pagu Indikatif (Rp)			
											Sebelum	Sesudah	RKPD 2024	APBD 2024	RKPD Perubahan 2024			Nasional	Daerah						
1	2					3	4	5	6	7	8	9	10	11	12	13	14	15	16	17	18	19	20		
	3	27	01	2.07		Pengadaan Barang Milik Daerah Penunjang Urusan Pemerintah Daerah	Terlaksananya Pengadaan Barang Milik Daerah Penunjang Urusan Pemerintahan Daerah	-			-	100 %	30,000,000	386,435,000	386,435,000			-	5. Kedaulatan Pangan	Dinas Pertanian		30,000,000	DINAS PERTANIAN		
	3	27	01	2.07	0006	Pengadaan Peralatan dan Mesin Lainnya																			
							Jumlah Unit Peralatan dan Mesin Lainnya yang Disediakan				3 Unit	6 Unit	30,000,000	-	-	-	Dana Transfer Umum-Dana Bagi Hasil Dana Transfer Umum-Dana Alokasi Umum	-	5. Kedaulatan Pangan			-	DINAS PERTANIAN		
	3	27				URUSAN PEMERINTAHAN BIDANG PERTANIAN							5,061,350,929	5,941,238,400	8,973,082,345							4,891,218,129			
850	3	27	01			PROGRAM PENUNJANG URUSAN PEMERINTAHAN DAERAH KABUPATEN/KOTA	-				-		2,158,015,929	2,097,057,670	2,397,239,545							2,164,433,129			
	3	27	01	2.07		Pengadaan Barang Milik Daerah Penunjang Urusan Pemerintah Daerah	Terlaksananya Pengadaan Barang Milik Daerah Penunjang Urusan Pemerintahan Daerah	-			-	100 %	30,000,000	386,435,000	386,435,000			-	5. Kedaulatan Pangan	Dinas Pertanian		30,000,000	DINAS PERTANIAN		
	3	27	01	2.07	0006	Pengadaan Peralatan dan Mesin Lainnya																			
	3	27				URUSAN PEMERINTAHAN BIDANG PERTANIAN							5,061,350,929	5,941,238,400	8,973,082,345							4,891,218,129			
851	3	27	01			PROGRAM PENUNJANG URUSAN PEMERINTAHAN DAERAH KABUPATEN/KOTA	-				-		2,158,015,929	2,097,057,670	2,397,239,545							2,164,433,129			
	3	27	01	2.08		Penyediaan Jasa Penunjang Urusan Pemerintahan Daerah	Tersedianya Jasa Penunjang Urusan Pemerintahan Daerah	-			-	100 %	42,842,000	37,841,816	37,841,816			-	-	Dinas Pertanian		42,842,000	DINAS PERTANIAN		
	3	27	01	2.08	0001	Penyediaan Jasa Surat Menyurat																			
							Jumlah Laporan Penyediaan Jasa Surat Menyurat				12 Laporan	12 Laporan	3,000,000	-	-	-	Dana Transfer Umum-Dana Alokasi Umum	-	-			-	DINAS PERTANIAN		
	3	27				URUSAN PEMERINTAHAN BIDANG PERTANIAN							5,061,350,929	5,941,238,400	8,973,082,345							4,891,218,129			
852	3	27	01			PROGRAM PENUNJANG URUSAN PEMERINTAHAN DAERAH KABUPATEN/KOTA	-				-		2,158,015,929	2,097,057,670	2,397,239,545							2,164,433,129			
	3	27	01	2.08		Penyediaan Jasa Penunjang Urusan Pemerintahan Daerah	Tersedianya Jasa Penunjang Urusan Pemerintahan Daerah	-			-	100 %	42,842,000	37,841,816	37,841,816			-	-	Dinas Pertanian		42,842,000	DINAS PERTANIAN		
	3	27	01	2.08	0001	Penyediaan Jasa Surat Menyurat																			
	3	27				URUSAN PEMERINTAHAN BIDANG PERTANIAN							5,061,350,929	5,941,238,400	8,973,082,345							4,891,218,129			
853	3	27	01			PROGRAM PENUNJANG URUSAN PEMERINTAHAN DAERAH KABUPATEN/KOTA	-				-		2,158,015,929	2,097,057,670	2,397,239,545							2,164,433,129			
	3	27	01	2.08		Penyediaan Jasa Penunjang Urusan Pemerintahan Daerah	Tersedianya Jasa Penunjang Urusan Pemerintahan Daerah	-			-	100 %	42,842,000	37,841,816	37,841,816			-	-	Dinas Pertanian		42,842,000	DINAS PERTANIAN		
	3	27	01	2.08	0002	Penyediaan Jasa Komunikasi, Sumber Daya Air dan Listrik																			

P-RKPD KABUPATEN KONAWE KEPULAWAN | 2024

No	Kode						Urusan / Bidang Urusan / Program / Kegiatan / Sub Kegiatan	Indikator Program / Kegiatan / Sub Kegiatan	Target Akhir Periode Renstra OPD	Realisasi Capaian RENJA OPD Tahun 2022	Prakiraan Capaian Target RENJA OPD Tahun 2023	Capaian Kinerja Dan Kerangka Pendanaan					Kelompok Sasaran	Prakiraan Maju Rencana Tahun 2025		Perangkat Daerah Penanggung Jawab				
												Target 2024		Pagu Indikatif (Rp)				Lokasi	Sumber Dana		Prioritas		Target	Pagu Indikatif (Rp)
												Sebelum	Sesudah	RKPD 2024	APBD 2024	RKPD Perubahan 2024					Nasional	Daerah		
1	2						3	4	5	6	7	8	9	10	11	12	13	14	15	16	17	18	19	20
							Jumlah Laporan Penyediaan Jasa Komunikasi, Sumber Daya Air dan Listrik yang Disediakan				24 Laporan	24 Laporan	9,842,000	-	-	-	Dana Transfer Umum-Dana Alokasi Umum	-	-			-	DINAS PERTANIAN	
	3	27					URUSAN PEMERINTAHAN BIDANG PERTANIAN						5,061,350,929	5,941,238,400	8,973,082,345						4,891,218,129			
854	3	27	01				PROGRAM PENUNJANG URUSAN PEMERINTAHAN DAERAH KABUPATEN/KOTA	-			-		2,158,015,929	2,097,057,670	2,397,239,545							2,164,433,129		
	3	27	01	2.08			Penyediaan Jasa Penunjang Urusan Pemerintahan Daerah	Tersedianya Jasa Penunjang Urusan Pemerintahan Daerah	-		-	100 %	42,842,000	37,841,816	37,841,816			-	-	Dinas Pertanian		42,842,000	DINAS PERTANIAN	
	3	27	01	2.08	0002	Penyediaan Jasa Komunikasi, Sumber Daya Air dan Listrik																		
	3	27					URUSAN PEMERINTAHAN BIDANG PERTANIAN						5,061,350,929	5,941,238,400	8,973,082,345						4,891,218,129			
855	3	27	01				PROGRAM PENUNJANG URUSAN PEMERINTAHAN DAERAH KABUPATEN/KOTA	-			-		2,158,015,929	2,097,057,670	2,397,239,545							2,164,433,129		
	3	27	01	2.08			Penyediaan Jasa Penunjang Urusan Pemerintahan Daerah	Tersedianya Jasa Penunjang Urusan Pemerintahan Daerah	-		-	100 %	42,842,000	37,841,816	37,841,816			-	-	Dinas Pertanian		42,842,000	DINAS PERTANIAN	
	3	27	01	2.08	0004	Penyediaan Jasa Pelayanan Umum Kantor																		
							Jumlah Laporan Penyediaan Jasa Pelayanan Umum Kantor yang Disediakan				24 Laporan	24 Laporan	30,000,000	-	-	-	Dana Transfer Umum-Dana Alokasi Umum	-	-			-	DINAS PERTANIAN	
	3	27					URUSAN PEMERINTAHAN BIDANG PERTANIAN						5,061,350,929	5,941,238,400	8,973,082,345						4,891,218,129			
856	3	27	01				PROGRAM PENUNJANG URUSAN PEMERINTAHAN DAERAH KABUPATEN/KOTA	-			-		2,158,015,929	2,097,057,670	2,397,239,545							2,164,433,129		
	3	27	01	2.08			Penyediaan Jasa Penunjang Urusan Pemerintahan Daerah	Tersedianya Jasa Penunjang Urusan Pemerintahan Daerah	-		-	100 %	42,842,000	37,841,816	37,841,816			-	-	Dinas Pertanian		42,842,000	DINAS PERTANIAN	
	3	27	01	2.08	0004	Penyediaan Jasa Pelayanan Umum Kantor																		
	3	27					URUSAN PEMERINTAHAN BIDANG PERTANIAN						5,061,350,929	5,941,238,400	8,973,082,345						4,891,218,129			
857	3	27	01				PROGRAM PENUNJANG URUSAN PEMERINTAHAN DAERAH KABUPATEN/KOTA	-			-		2,158,015,929	2,097,057,670	2,397,239,545							2,164,433,129		
	3	27	01	2.09			Pemeliharaan Barang Milik Daerah Penunjang Urusan Pemerintahan Daerah	Terpeliharanya Barang Milik Daerah Penunjang Urusan Pemerintahan Daerah	-		-	100 %	160,000,000	129,265,000	129,265,000			-	-	Dinas Pertanian		160,000,000	DINAS PERTANIAN	
	3	27	01	2.09	0001	Penyediaan Jasa Pemeliharaan, Biaya Pemeliharaan, dan Pajak Kendaraan Perorangan Dinas atau Kendaraan Dinas Jabatan																		
							Jumlah Kendaraan Perorangan Dinas atau Kendaraan Dinas Jabatan yang Dipelihara dan dibayarkan Pajaknya				16 Unit	16 Unit	100,000,000	-	-	-	Dana Transfer Umum-Dana Alokasi Umum	-	-			-	DINAS PERTANIAN	
	3	27					URUSAN PEMERINTAHAN BIDANG PERTANIAN						5,061,350,929	5,941,238,400	8,973,082,345						4,891,218,129			
858	3	27	01				PROGRAM PENUNJANG URUSAN PEMERINTAHAN	-			-		2,158,015,929	2,097,057,670	2,397,239,545							2,164,433,129		

P-RKPD KABUPATEN KONAWE KEPULAUAN | 2024

N o	Kode					Urusan / Bidang Urusan / Program / Kegiatan / Sub Kegiatan	Indikator Program / Kegiatan / Sub Kegiatan	Target Akhir Periode Renstra OPD	Realisasi Capaian RENJA OPD Tahun 2022	Prakiraan Capaian Target RENJA OPD Tahun 2023	Capaian Kinerja Dan Kerangka Pendanaan						Kelompok Sasaran	Prakiraan Maju Rencana Tahun 2025		Perangkat Daerah Penanggung Jawab			
											Target 2024		Pagu Indikatif (Rp)			Lokasi		Sumber Dana	Prioritas		Target	Pagu Indikatif (Rp)	
											Sebelum	Sesudah	RKPD 2024	APBD 2024	RKPD Perubahan 2024				Nasional				Daerah
1	2					3	4	5	6	7	8	9	10	11	12	13	14	15	16	17	18	19	20
						DAERAH KABUPATEN/KOTA																	
	3	27	01	2.09		Pemeliharaan Barang Milik Daerah Penunjang Urusan Pemerintahan Daerah	Terpeliharanya Barang Milik Daerah Penunjang Urusan Pemerintahan Daerah	-			-	100 %	160,000,000	129,265,000	129,265,000			-	-	Dinas Pertanian		160,000,000	DINAS PERTANIAN
	3	27	01	2.09	0001	Penyediaan Jasa Pemeliharaan, Biaya Pemeliharaan, dan Pajak Kendaraan Perorangan Dinas atau Kendaraan Dinas Jabatan																	
	3	27				URUSAN PEMERINTAHAN BIDANG PERTANIAN							5,061,350,929	5,941,238,400	8,973,082,345						4,891,218,129		
859	3	27	01			PROGRAM PENUNJANG URUSAN PEMERINTAHAN DAERAH KABUPATEN/KOTA	-				-		2,158,015,929	2,097,057,670	2,397,239,545							2,164,433,129	
	3	27	01	2.09		Pemeliharaan Barang Milik Daerah Penunjang Urusan Pemerintahan Daerah	Terpeliharanya Barang Milik Daerah Penunjang Urusan Pemerintahan Daerah	-			-	100 %	160,000,000	129,265,000	129,265,000			-	5. Kedaulatan Pangan	Dinas Pertanian		160,000,000	DINAS PERTANIAN
	3	27	01	2.09	0009	Pemeliharaan/Rehabilitasi Gedung Kantor dan Bangunan Lainnya																	
							Jumlah Gedung Kantor dan Bangunan Lainnya yang Dipelihara/Direhabilitasi				3 Unit	3 Unit	60,000,000	-	-	-	Dana Transfer Umum-Dana Bagi Hasil Dana Transfer Umum-Dana Alokasi Umum	-	5. Kedaulatan Pangan			-	DINAS PERTANIAN
	3	27				URUSAN PEMERINTAHAN BIDANG PERTANIAN							5,061,350,929	5,941,238,400	8,973,082,345						4,891,218,129		
860	3	27	01			PROGRAM PENUNJANG URUSAN PEMERINTAHAN DAERAH KABUPATEN/KOTA	-				-		2,158,015,929	2,097,057,670	2,397,239,545							2,164,433,129	
	3	27	01	2.09		Pemeliharaan Barang Milik Daerah Penunjang Urusan Pemerintahan Daerah	Terpeliharanya Barang Milik Daerah Penunjang Urusan Pemerintahan Daerah	-			-	100 %	160,000,000	129,265,000	129,265,000			-	5. Kedaulatan Pangan	Dinas Pertanian		160,000,000	DINAS PERTANIAN
	3	27	01	2.09	0009	Pemeliharaan/Rehabilitasi Gedung Kantor dan Bangunan Lainnya																	
861	3	27	02			PROGRAM PENYEDIAAN DAN PENGEMBANGAN SARANA PERTANIAN	Indeks kebutuhan sarana pertanian				-	35 %	619,160,000	450,742,800	822,404,870							619,160,000	
	3	27	02	2.01		Pengawasan Penggunaan Sarana Pertanian	Persentase Penggunaan Sarana Pertanian	-			-	100 %	619,160,000	450,742,800	450,742,800			Memperkuat Ketahanan Ekonomi Untuk Pertumbuhan Yang Berkualitas dan Berkeadilan	5. Kedaulatan Pangan	Dinas Pertanian		619,160,000	DINAS PERTANIAN
	3	27	02	2.01	0001	Pengawasan Penggunaan Sarana Pendukung Pertanian Sesuai dengan Komoditas, Teknologi dan Spesifik Lokasi																	
							Jumlah Pengawasan Penggunaan Sarana Pendukung Pertanian Sesuai dengan Komoditas, Teknologi dan Spesifik Lokasi				12 Laporan	12 Laporan	569,160,000	400,407,800	772,069,870	-	Dana Transfer Umum-Dana Bagi Hasil Dana Transfer Umum-Dana Alokasi Umum	Memperkuat Ketahanan Ekonomi Untuk Pertumbuhan Yang Berkualitas dan Berkeadilan	5. Kedaulatan Pangan			569,160,000	DINAS PERTANIAN
	3	27				URUSAN PEMERINTAHAN BIDANG PERTANIAN							5,061,350,929	5,941,238,400	8,973,082,345						4,891,218,129		
86	3	27	02			PROGRAM PENYEDIAAN DAN	Indeks kebutuhan sarana pertanian				-	35 %	619,160,000	450,742,800	822,404,870							619,160,000	

P-RKPD KABUPATEN KONAWE KEPULAWAN | 2024

N o	Kode					Urusan / Bidang Urusan / Program / Kegiatan / Sub Kegiatan	Indikator Program / Kegiatan / Sub Kegiatan	Target Akhir Periode Renstra OPD	Realisasi Capaian RENJA OPD Tahun 2022	Prakiraan Capaian Target RENJA OPD Tahun 2023	Capaian Kinerja Dan Kerangka Pendanaan						Kelompok Sasaran	Prakiraan Maju Rencana Tahun 2025		Perangkat Daerah Penanggung Jawab			
											Target 2024		Pagu Indikatif (Rp)			Lokasi		Sumber Dana	Prioritas		Target	Pagu Indikatif (Rp)	
											Sebelum	Sesudah	RKPD 2024	APBD 2024	RKPD Perubahan 2024				Nasional				Daerah
1	2					3	4	5	6	7	8	9	10	11	12	13	14	15	16	17	18	19	20
2						PENGEMBANGAN SARANA PERTANIAN																	
	3	27	02	2.01		Pengawasan Penggunaan Sarana Pertanian	Persentase Penggunaan Sarana Pertanian	-			-	100 %	619,160,000	450,742,800	450,742,800			Memperkuat Ketahanan Ekonomi Untuk Pertumbuhan Yang Berkualitas dan Berkeadilan	5. Kedaulatan Pangan	Dinas Pertanian		619,160,000	DINAS PERTANIAN
	3	27	02	2.01	0002	Pendampingan Penggunaan Sarana Pendukung Pertanian																	
							Jumlah Pendampingan Penggunaan Sarana Pendukung Pertanian				12 Laporan	12 Laporan	50,000,000	-	-	-	Dana Transfer Umum-Dana Alokasi Umum	Memperkuat Ketahanan Ekonomi Untuk Pertumbuhan Yang Berkualitas dan Berkeadilan	5. Kedaulatan Pangan			-	DINAS PERTANIAN
	3	27				URUSAN PEMERINTAHAN BIDANG PERTANIAN							5,061,350,929	5,941,238,400	8,973,082,345							4,891,218,129	
863	3	27	02			PROGRAM PENYEDIAAN DAN PENGEMBANGAN SARANA PERTANIAN	Indeks kebutuhan sarana pertanian				-	35 %	619,160,000	450,742,800	822,404,870							619,160,000	
	3	27	02	2.01		Pengawasan Penggunaan Sarana Pertanian	Persentase Penggunaan Sarana Pertanian	-			-	100 %	619,160,000	450,742,800	450,742,800			Memperkuat Ketahanan Ekonomi Untuk Pertumbuhan Yang Berkualitas dan Berkeadilan	5. Kedaulatan Pangan	Dinas Pertanian		619,160,000	DINAS PERTANIAN
	3	27	02	2.01	0002	Pendampingan Penggunaan Sarana Pendukung Pertanian																	
	3	27				URUSAN PEMERINTAHAN BIDANG PERTANIAN							5,061,350,929	5,941,238,400	8,973,082,345							4,891,218,129	
864	3	27	03			PROGRAM PENYEDIAAN DAN PENGEMBANGAN PRASARANA PERTANIAN	Indeks Kebutuhan Prasarana Pertanian				-	35 %	347,550,000	1,398,335,000	3,758,335,000							171,000,000	
	3	27	03	2.01		Pengembangan Prasarana Pertanian	Terlaksananya Pengembangan Prasarana Pertanian	-			-	100 %	50,000,000	50,335,000	50,335,000			-	-	Dinas Pertanian		50,000,000	DINAS PERTANIAN
	3	27	03	2.01	0003	Koordinasi dan Sinkronisasi Prasarana Pendukung Pertanian Lainnya																	
							Jumlah Koordinasi dan Sinkronisasi Prasarana Pendukung Pertanian Lainnya				12 Laporan	12 Laporan	50,000,000	-	-	-	Dana Transfer Umum-Dana Alokasi Umum	-	-			-	DINAS PERTANIAN
	3	27				URUSAN PEMERINTAHAN BIDANG PERTANIAN							5,061,350,929	5,941,238,400	8,973,082,345							4,891,218,129	
865	3	27	03			PROGRAM PENYEDIAAN DAN PENGEMBANGAN PRASARANA PERTANIAN	Indeks Kebutuhan Prasarana Pertanian				-	35 %	347,550,000	1,398,335,000	3,758,335,000							171,000,000	
	3	27	03	2.01		Pengembangan Prasarana Pertanian	Terlaksananya Pengembangan Prasarana Pertanian	-			-	100 %	50,000,000	50,335,000	50,335,000			-	-	Dinas Pertanian		50,000,000	DINAS PERTANIAN
	3	27	03	2.01	0003	Koordinasi dan Sinkronisasi Prasarana Pendukung Pertanian Lainnya																	
	3	27				URUSAN PEMERINTAHAN BIDANG PERTANIAN							5,061,350,929	5,941,238,400	8,973,082,345							4,891,218,129	
866	3	27	03			PROGRAM PENYEDIAAN DAN PENGEMBANGAN	Indeks Kebutuhan Prasarana Pertanian				-	35 %	347,550,000	1,398,335,000	3,758,335,000							171,000,000	

P-RKPD KABUPATEN KONAWE KEPULAUAN | 2024

N o	Kode					Urusan / Bidang Urusan / Program / Kegiatan / Sub Kegiatan	Indikator Program / Kegiatan / Sub Kegiatan	Target Akhir Periode Renstra OPD	Realisasi Capaian RENJA OPD Tahun 2022	Prakiraan Capaian Target RENJA OPD Tahun 2023	Capaian Kinerja Dan Kerangka Pendanaan						Kelompok Sasaran	Prakiraan Maju Rencana Tahun 2025		Perangkat Daerah Penanggung Jawab			
											Target 2024		Pagu Indikatif (Rp)			Lokasi		Sumber Dana	Prioritas		Target	Pagu Indikatif (Rp)	
											Sebelum	Sesudah	RKPD 2024	APBD 2024	RKPD Perubahan 2024				Nasional				Daerah
1	2					3	4	5	6	7	8	9	10	11	12	13	14	15	16	17	18	19	20
						PRASARANA PERTANIAN																	
	3	27	03	2.02		Pembangunan Prasarana Pertanian	Persentase Kebutuhan Prasarana Pertanian yang Dibangun Terlaksananya Pembangunan Prasarana Pertanian	-			-	100 % 35 %	297,550,000	1,348,000,000	1,348,000,000			-	-	Dinas Pertanian		121,000,000	DINAS PERTANIAN
	3	27	03	2.02	0003	Pembangunan, Rehabilitasi dan Pemeliharaan Jalan Usaha Tani																	
							Jalan Usaha Tani yang Dibangun, Direhabilitasi dan Dipelihara				-	0 0	121,000,000	-	-	Kab. Konawe Kepulauan, Semua Kecamatan, Semua Kel/Desa	Dana Transfer Umum-Dana Bagi Hasil Dana Transfer Umum-Dana Alokasi Umum	-	-			-	DINAS PERTANIAN
	3	27				URUSAN PEMERINTAHAN BIDANG PERTANIAN							5,061,350,929	5,941,238,400	8,973,082,345					4,891,218,129			
867	3	27	03			PROGRAM PENYEDIAAN DAN PENGEMBANGAN PRASARANA PERTANIAN	Indeks Kebutuhan Prasarana Pertanian				-	35 %	347,550,000	1,398,335,000	3,758,335,000							171,000,000	
	3	27	03	2.02		Pembangunan Prasarana Pertanian	Persentase Kebutuhan Prasarana Pertanian yang Dibangun Terlaksananya Pembangunan Prasarana Pertanian	-			-	100 % 35 %	297,550,000	1,348,000,000	1,348,000,000			-	-	Dinas Pertanian		121,000,000	DINAS PERTANIAN
	3	27	03	2.02	0003	Pembangunan, Rehabilitasi dan Pemeliharaan Jalan Usaha Tani																	
	3	27				URUSAN PEMERINTAHAN BIDANG PERTANIAN							5,061,350,929	5,941,238,400	8,973,082,345					4,891,218,129			
868	3	27	03			PROGRAM PENYEDIAAN DAN PENGEMBANGAN PRASARANA PERTANIAN	Indeks Kebutuhan Prasarana Pertanian				-	35 %	347,550,000	1,398,335,000	3,758,335,000							171,000,000	
	3	27	03	2.02		Pembangunan Prasarana Pertanian	Persentase Kebutuhan Prasarana Pertanian yang Dibangun Terlaksananya Pembangunan Prasarana Pertanian	-			-	100 % 35 %	297,550,000	1,348,000,000	1,348,000,000			-	5. Kedaulatan Pangan	Dinas Pertanian		121,000,000	DINAS PERTANIAN
	3	27	03	2.02	0009	Pembangunan, Rehabilitasi dan Pemeliharaan Prasarana Pertanian Lainnya																	
							Jumlah Prasarana Pertanian Lainnya yang Dibangun, Direhabilitasi dan Dipelihara				1 Unit	1 Unit	176,550,000	-	-	-	Dana Transfer Umum-Dana Bagi Hasil Dana Transfer Umum-Dana Alokasi Umum	-	5. Kedaulatan Pangan			-	DINAS PERTANIAN
	3	27				URUSAN PEMERINTAHAN BIDANG PERTANIAN							5,061,350,929	5,941,238,400	8,973,082,345					4,891,218,129			
869	3	27	03			PROGRAM PENYEDIAAN DAN PENGEMBANGAN PRASARANA PERTANIAN	Indeks Kebutuhan Prasarana Pertanian				-	35 %	347,550,000	1,398,335,000	3,758,335,000							171,000,000	
	3	27	03	2.02		Pembangunan Prasarana Pertanian	Persentase Kebutuhan Prasarana Pertanian yang Dibangun Terlaksananya Pembangunan Prasarana Pertanian	-			-	100 % 35 %	297,550,000	1,348,000,000	1,348,000,000			-	5. Kedaulatan Pangan	Dinas Pertanian		121,000,000	DINAS PERTANIAN
	3	27	03	2.02	0009	Pembangunan, Rehabilitasi dan Pemeliharaan Prasarana Pertanian Lainnya																	
	3	27				URUSAN PEMERINTAHAN BIDANG PERTANIAN							5,061,350,929	5,941,238,400	8,973,082,345					4,891,218,129			

P-RKPD KABUPATEN KONAWE KEPULAUAN | 2024

N o	Kode					Urusan / Bidang Urusan / Program / Kegiatan / Sub Kegiatan	Indikator Program / Kegiatan / Sub Kegiatan	Target Akhir Periode Renstra OPD	Realisasi Capaian RENJA OPD Tahun 2022	Prakiraan Capaian Target RENJA OPD Tahun 2023	Capaian Kinerja Dan Kerangka Pendanaan										Kelompok Sasaran	Prakiraan Maju Rencana Tahun 2025		Perangkat Daerah Penanggung Jawab		
											Target 2024		Pagu Indikatif (Rp)			Lokasi	Sumber Dana	Prioritas		Target		Pagu Indikatif (Rp)				
											Sebelum	Sesudah	RKPD 2024	APBD 2024	RKPD Perubahan 2024			Nasional	Daerah							
1	2					3	4	5	6	7	8	9	10	11	12	13	14	15	16	17	18	19	20			
870	3	27	04			PROGRAM PENGENDALIAN KESEHATAN HEWAN DAN KESEHATAN MASYARAKAT VETERINER	Cakupan Pelayanan Kesehatan Hewan				-	35 %	603,525,000	344,517,070	344,517,070							603,525,000				
	3	27	04	2.01		Penjaminan Kesehatan Hewan, Penutupan dan Pembukaan Daerah Wabah Penyakit Hewan Menular Dalam daerah Kabupaten/Kota	Persentase Penanggulangan Wabah Penyakit	-			-	100 %	35,000,000	36,100,000	36,100,000			-	-	Dinas Pertanian		35,000,000	DINAS PERTANIAN			
	3	27	04	2.01	0004	Pemberdayaan Masyarakat dalam Pengendalian Zoonosis																				
							Jumlah kader zoonosis				12 Laporan	12 Laporan	35,000,000	-	-	-	Dana Transfer Umum-Dana Alokasi Umum	-	-			-	DINAS PERTANIAN			
	3	27				URUSAN PEMERINTAHAN BIDANG PERTANIAN							5,061,350,929	5,941,238,400	8,973,082,345							4,891,218,129				
871	3	27	04			PROGRAM PENGENDALIAN KESEHATAN HEWAN DAN KESEHATAN MASYARAKAT VETERINER	Cakupan Pelayanan Kesehatan Hewan				-	35 %	603,525,000	344,517,070	344,517,070							603,525,000				
	3	27	04	2.01		Penjaminan Kesehatan Hewan, Penutupan dan Pembukaan Daerah Wabah Penyakit Hewan Menular Dalam daerah Kabupaten/Kota	Persentase Penanggulangan Wabah Penyakit	-			-	100 %	35,000,000	36,100,000	36,100,000			-	-	Dinas Pertanian		35,000,000	DINAS PERTANIAN			
	3	27	04	2.01	0004	Pemberdayaan Masyarakat dalam Pengendalian Zoonosis																				
	3	27				URUSAN PEMERINTAHAN BIDANG PERTANIAN							5,061,350,929	5,941,238,400	8,973,082,345							4,891,218,129				
872	3	27	04			PROGRAM PENGENDALIAN KESEHATAN HEWAN DAN KESEHATAN MASYARAKAT VETERINER	Cakupan Pelayanan Kesehatan Hewan				-	35 %	603,525,000	344,517,070	344,517,070							603,525,000				
	3	27	04	2.03		Pengelolaan Pelayanan Jasa Laboratorium dan Jasa Medik Veteriner dalam Daerah Kabupaten/Kota	Persentase Pelayanan Jasa Laboratorium dan Jasa Medik Veteriner	-			-	100 %	84,000,000	70,000,000	70,000,000			-	-	Dinas Pertanian		84,000,000	DINAS PERTANIAN			
	3	27	04	2.03	0002	Penyediaan Pelayanan Jasa Medik Veteriner																				
							Jumlah Pelayanan Jasa Medik Veteriner				12 Laporan	12 Laporan	84,000,000	-	-	-	Dana Transfer Umum-Dana Alokasi Umum	-	-			-	DINAS PERTANIAN			
	3	27				URUSAN PEMERINTAHAN BIDANG PERTANIAN							5,061,350,929	5,941,238,400	8,973,082,345							4,891,218,129				
873	3	27	04			PROGRAM PENGENDALIAN KESEHATAN HEWAN DAN KESEHATAN MASYARAKAT VETERINER	Cakupan Pelayanan Kesehatan Hewan				-	35 %	603,525,000	344,517,070	344,517,070							603,525,000				
	3	27	04	2.03		Pengelolaan Pelayanan Jasa Laboratorium dan Jasa Medik Veteriner dalam Daerah Kabupaten/Kota	Persentase Pelayanan Jasa Laboratorium dan Jasa Medik Veteriner	-			-	100 %	84,000,000	70,000,000	70,000,000			-	-	Dinas Pertanian		84,000,000	DINAS PERTANIAN			

P-RKPD KABUPATEN KONAWE KEPULAWAN | 2024

N o	Kode					Urusan / Bidang Urusan / Program / Kegiatan / Sub Kegiatan	Indikator Program / Kegiatan / Sub Kegiatan	Target Akhir Periode Renstra OPD	Realisasi Capaian RENJA OPD Tahun 2022	Prakiraan Capaian Target RENJA OPD Tahun 2023	Capaian Kinerja Dan Kerangka Pendanaan										Kelompok Sasaran	Prakiraan Maju Rencana Tahun 2025		Perangkat Daerah Penanggung Jawab
											Target 2024		Pagu Indikatif (Rp)			Lokasi	Sumber Dana	Prioritas		Target		Pagu Indikatif (Rp)		
											Sebelum	Sesudah	RKPD 2024	APBD 2024	RKPD Perubahan 2024			Nasional	Daerah					
1	2					3	4	5	6	7	8	9	10	11	12	13	14	15	16	17	18	19	20	
	3	27	04	2.03	0002	Penyediaan Pelayanan Jasa Medik Veteriner																		
	3	27				URUSAN PEMERINTAHAN BIDANG PERTANIAN							5,061,350,929	5,941,238,400	8,973,082,345							4,891,218,129		
874	3	27	04			PROGRAM PENGENDALIAN KESEHATAN HEWAN DAN KESEHATAN MASYARAKAT VETERINER	Cakupan Pelayanan Kesehatan Hewan				-	35 %	603,525,000	344,517,070	344,517,070							603,525,000		
	3	27	04	2.04		Penerapan dan Pengawasan Persyaratan Teknis Kesehatan Masyarakat Veteriner	Persentase Pengawasan Persyaratan Teknis Kesehatan Masyarakat Veteriner	-			-	100 %	484,525,000	238,417,070	238,417,070			-	-	Dinas Pertanian		484,525,000	DINAS PERTANIAN	
	3	27	04	2.04	0002	Pengawasan Peredaran Hewan dan Produk Hewan																		
							Jumlah Pengawasan Peredaran Hewan dan Produk Hewan				12 Laporan	12 Laporan	50,000,000	-	-	-	Dana Transfer Umum-Dana Alokasi Umum	-	-			-	DINAS PERTANIAN	
	3	27				URUSAN PEMERINTAHAN BIDANG PERTANIAN							5,061,350,929	5,941,238,400	8,973,082,345							4,891,218,129		
875	3	27	04			PROGRAM PENGENDALIAN KESEHATAN HEWAN DAN KESEHATAN MASYARAKAT VETERINER	Cakupan Pelayanan Kesehatan Hewan				-	35 %	603,525,000	344,517,070	344,517,070							603,525,000		
	3	27	04	2.04		Penerapan dan Pengawasan Persyaratan Teknis Kesehatan Masyarakat Veteriner	Persentase Pengawasan Persyaratan Teknis Kesehatan Masyarakat Veteriner	-			-	100 %	484,525,000	238,417,070	238,417,070			-	-	Dinas Pertanian		484,525,000	DINAS PERTANIAN	
	3	27	04	2.04	0002	Pengawasan Peredaran Hewan dan Produk Hewan																		
	3	27				URUSAN PEMERINTAHAN BIDANG PERTANIAN							5,061,350,929	5,941,238,400	8,973,082,345							4,891,218,129		
876	3	27	04			PROGRAM PENGENDALIAN KESEHATAN HEWAN DAN KESEHATAN MASYARAKAT VETERINER	Cakupan Pelayanan Kesehatan Hewan				-	35 %	603,525,000	344,517,070	344,517,070							603,525,000		
	3	27	04	2.04		Penerapan dan Pengawasan Persyaratan Teknis Kesehatan Masyarakat Veteriner	Persentase Pengawasan Persyaratan Teknis Kesehatan Masyarakat Veteriner	-			-	100 %	484,525,000	238,417,070	238,417,070			-	5. Kedaulatan Pangan	Dinas Pertanian		484,525,000	DINAS PERTANIAN	
	3	27	04	2.04	0005	Pembinaan Penerapan persyaratan higiene sanitasi pada unit usaha produk hewan																		
							Jumlah unit usaha produk hewan yang telah dibina untuk penerapan persyaratan higiene sanitasi				12 Laporan	12 Laporan	434,525,000	-	-	-	Dana Transfer Umum-Dana Alokasi Umum	-	5. Kedaulatan Pangan			-	DINAS PERTANIAN	
	3	27				URUSAN PEMERINTAHAN BIDANG PERTANIAN							5,061,350,929	5,941,238,400	8,973,082,345							4,891,218,129		
877	3	27	04			PROGRAM PENGENDALIAN KESEHATAN HEWAN DAN KESEHATAN MASYARAKAT VETERINER	Cakupan Pelayanan Kesehatan Hewan				-	35 %	603,525,000	344,517,070	344,517,070							603,525,000		
	3	27	04	2.04		Penerapan dan Pengawasan	Persentase Pengawasan Persyaratan Teknis Kesehatan	-			-	100 %	484,525,000	238,417,070	238,417,070			-	5. Kedaulatan Pangan	Dinas Pertanian		484,525,000	DINAS PERTANIAN	



P-RKPD KABUPATEN KONAWE KEPULAWAN | 2024

No	Kode					Urusan / Bidang Urusan / Program / Kegiatan / Sub Kegiatan	Indikator Program / Kegiatan / Sub Kegiatan	Target Akhir Periode Renstra OPD	Realisasi Capaian RENJA OPD Tahun 2022	Prakiraan Capaian Target RENJA OPD Tahun 2023	Capaian Kinerja Dan Kerangka Pendanaan						Kelompok Sasaran	Prakiraan Maju Rencana Tahun 2025		Perangkat Daerah Penanggung Jawab			
											Target 2024		Pagu Indikatif (Rp)			Lokasi		Sumber Dana	Prioritas		Target	Pagu Indikatif (Rp)	
											Sebelum	Sesudah	RKPD 2024	APBD 2024	RKPD Perubahan 2024				Nasional				Daerah
1	2					3	4	5	6	7	8	9	10	11	12	13	14	15	16	17	18	19	20
						Persyaratan Teknis Kesehatan Masyarakat Veteriner	Masyarakat Veteriner																
	3	27	04	2.04	0005	Pembinaan Penerapan persyaratan higiene sanitasi pada unit usaha produk hewan																	
	3	27				URUSAN PEMERINTAHAN BIDANG PERTANIAN								5,061,350,929	5,941,238,400	8,973,082,345						4,891,218,129	
878	3	27	05			PROGRAM PENGENDALIAN DAN PENANGGULANGAN BENCANA PERTANIAN	-				-		254,600,000	49,990,000	49,990,000						254,600,000		
	3	27	05	2.01		Pengendalian dan Penanggulangan Bencana Pertanian Kabupaten/kota	Persentase Pengurangan Bencana Pertanian	-			-	6 %	254,600,000	49,990,000	49,990,000			-	-	Dinas Pertanian		254,600,000	DINAS PERTANIAN
	3	27	05	2.01	0001	Pengendalian Organisme Pengganggu Tumbuhan (OPT) Tanaman Pangan, Hortikultura, dan Perkebunan																	
							Jumlah Luas Serangan Organisme Pengganggu Tumbuhan (OPT) Tanaman Pangan, Hortikultura, dan Perkebunan yang Dikendalikan				50 Ha	50 Ha	254,600,000	-	-	-	PENDAPATAN ASLI DAERAH (PAD)	-	-			-	DINAS PERTANIAN
	3	27				URUSAN PEMERINTAHAN BIDANG PERTANIAN								5,061,350,929	5,941,238,400	8,973,082,345						4,891,218,129	
879	3	27	05			PROGRAM PENGENDALIAN DAN PENANGGULANGAN BENCANA PERTANIAN	-				-		254,600,000	49,990,000	49,990,000						254,600,000		
	3	27	05	2.01		Pengendalian dan Penanggulangan Bencana Pertanian Kabupaten/kota	Persentase Pengurangan Bencana Pertanian	-			-	6 %	254,600,000	49,990,000	49,990,000			-	-	Dinas Pertanian		254,600,000	DINAS PERTANIAN
	3	27	05	2.01	0001	Pengendalian Organisme Pengganggu Tumbuhan (OPT) Tanaman Pangan, Hortikultura, dan Perkebunan																	
	3	27				URUSAN PEMERINTAHAN BIDANG PERTANIAN								5,061,350,929	5,941,238,400	8,973,082,345						4,891,218,129	
880	3	27	07			PROGRAM PENYULUHAN PERTANIAN	-				-		1,078,500,000	1,600,595,860	1,600,595,860						1,078,500,000		
	3	27	07	2.01		Pelaksanaan Penyuluhan Pertanian	Persentase Kelompok Petani Aktif yang Dibina	-			-	90 %	1,078,500,000	1,600,595,860	1,600,595,860			-	5. Kedaulatan Pangan	Dinas Pertanian		1,078,500,000	DINAS PERTANIAN
	3	27	07	2.01	0001	Peningkatan Kapasitas Kelembagaan Penyuluhan Pertanian di Kecamatan dan Desa																	
							Jumlah Kelembagaan Penyuluhan Pertanian di Kecamatan dan Desa yang Ditingkatkan Kapasitasnya				7 Unit	7 Unit	160,000,000	-	-	-	Dana Transfer Umum-Dana Alokasi Umum	-	5. Kedaulatan Pangan			-	DINAS PERTANIAN
	3	27				URUSAN PEMERINTAHAN BIDANG PERTANIAN								5,061,350,929	5,941,238,400	8,973,082,345						4,891,218,129	
881	3	27	07			PROGRAM PENYULUHAN PERTANIAN	-				-		1,078,500,000	1,600,595,860	1,600,595,860						1,078,500,000		
	3	27	07	2.01		Pelaksanaan Penyuluhan Pertanian	Persentase Kelompok Petani Aktif yang Dibina	-			-	90 %	1,078,500,000	1,600,595,860	1,600,595,860			-	5. Kedaulatan Pangan	Dinas Pertanian		1,078,500,000	DINAS PERTANIAN
	3	27	07	2.01	0001	Peningkatan Kapasitas Kelembagaan Penyuluhan Pertanian di Kecamatan dan Desa																	
	3	27				URUSAN PEMERINTAHAN BIDANG PERTANIAN								5,061,350,929	5,941,238,400	8,973,082,345						4,891,218,129	
882	3	27	07			PROGRAM PENYULUHAN PERTANIAN	-				-		1,078,500,000	1,600,595,860	1,600,595,860						1,078,500,000		
	3	27	07	2.01		Pelaksanaan Penyuluhan Pertanian	Persentase Kelompok Petani Aktif yang Dibina	-			-	90 %	1,078,500,000	1,600,595,860	1,600,595,860			-	-	Dinas Pertanian		1,078,500,000	DINAS PERTANIAN

P-RKPD KABUPATEN KONAWE KEPULAUAN | 2024

N o	Kode					Urusan / Bidang Urusan / Program / Kegiatan / Sub Kegiatan	Indikator Program / Kegiatan / Sub Kegiatan	Target Akhir Periode Renstra OPD	Realisasi Capaian RENJA OPD Tahun 2022	Prakiraan Capaian Target RENJA OPD Tahun 2023	Capaian Kinerja Dan Kerangka Pendanaan					Kelompok Sasaran	Prakiraan Maju Rencana Tahun 2025		Perangkat Daerah Penanggung Jawab				
											Target 2024		Pagu Indikatif (Rp)				Lokasi	Sumber Dana		Prioritas			
											Sebelum	Sesudah	RKPD 2024	APBD 2024	RKPD Perubahan 2024					Nasional	Daerah	Target	Pagu Indikatif (Rp)
1	2					3	4	5	6	7	8	9	10	11	12	13	14	15	16	17	18	19	20
	3	27	07	2.01	0002	Pengembangan Kapasitas Kelembagaan Petani di Kecamatan dan Desa																	
							Jumlah Kelembagaan Petani di Kecamatan dan Desa yang Ditingkatkan Kapasitasnya				7 Unit	7 Unit	818,500,000	-	-	-	Dana Transfer Umum-Dana Alokasi Umum	-	-		-	DINAS PERTANIAN	
	3	27				URUSAN PEMERINTAHAN BIDANG PERTANIAN							5,061,350,929	5,941,238,400	8,973,082,345					4,891,218,129			
883	3	27	07			PROGRAM PENYULUHAN PERTANIAN	-				-		1,078,500,000	1,600,595,860	1,600,595,860						1,078,500,000		
	3	27	07	2.01		Pelaksanaan Penyuluhan Pertanian	Persentase Kelompok Petani Aktif yang Dibina	-			-	90 %	1,078,500,000	1,600,595,860	1,600,595,860			-	-	Dinas Pertanian	1,078,500,000	DINAS PERTANIAN	
	3	27	07	2.01	0002	Pengembangan Kapasitas Kelembagaan Petani di Kecamatan dan Desa																	
	3	27				URUSAN PEMERINTAHAN BIDANG PERTANIAN							5,061,350,929	5,941,238,400	8,973,082,345					4,891,218,129			
884	3	27	07			PROGRAM PENYULUHAN PERTANIAN	-				-		1,078,500,000	1,600,595,860	1,600,595,860						1,078,500,000		
	3	27	07	2.01		Pelaksanaan Penyuluhan Pertanian	Persentase Kelompok Petani Aktif yang Dibina	-			-	90 %	1,078,500,000	1,600,595,860	1,600,595,860			-	5. Kedaulatan Pangan	Dinas Pertanian	1,078,500,000	DINAS PERTANIAN	
	3	27	07	2.01	0003	Penyediaan dan Pemanfaatan Sarana dan Prasarana Penyuluhan Pertanian																	
							Jumlah Sarana dan Prasarana Penyuluhan Pertanian				2 Unit	5 Unit	100,000,000	-	-	Kab. Konawe Kepulauan, Semua Kecamatan, Semua Kel/Desa	Dana Transfer Umum-Dana Alokasi Umum	-	5. Kedaulatan Pangan		-	DINAS PERTANIAN	
	3	27				URUSAN PEMERINTAHAN BIDANG PERTANIAN							5,061,350,929	5,941,238,400	8,973,082,345					4,891,218,129			
885	3	27	07			PROGRAM PENYULUHAN PERTANIAN	-				-		1,078,500,000	1,600,595,860	1,600,595,860						1,078,500,000		
	3	27	07	2.01		Pelaksanaan Penyuluhan Pertanian	Persentase Kelompok Petani Aktif yang Dibina	-			-	90 %	1,078,500,000	1,600,595,860	1,600,595,860			-	5. Kedaulatan Pangan	Dinas Pertanian	1,078,500,000	DINAS PERTANIAN	
	3	27	07	2.01	0003	Penyediaan dan Pemanfaatan Sarana dan Prasarana Penyuluhan Pertanian																	
	3	27	07	2.01	0005	Pembentukan dan Penyelenggaraan Sekolah Lapang Kelompok Tani Tingkat Kabupaten/Kota																	
							Jumlah Sekolah Lapang Kelompok Tani yang Terbentuk dan Beroperasi				-	-	-	200,000,000	200,000,000	Kab. Konawe Kepulauan, Semua Kecamatan, Semua Kel/Desa	Dana Transfer Umum-Dana Alokasi Umum	-	-		-	DINAS PERTANIAN	
						SEKRETARIAT DAERAH							33,981,876,326	10,415,500,100	10,415,500,100					-			
	4					UNSUR PENDUKUNG URUSAN PEMERINTAHAN							33,966,876,326	10,415,500,100	10,415,500,100					-			
	4	01				SEKRETARIAT DAERAH							33,981,876,326	10,415,500,100	10,415,500,100					-			
886	4	01	01			PROGRAM PENUNJANG URUSAN PEMERINTAHAN DAERAH KABUPATEN/KOTA	-				-	-	27,351,002,121	10,415,500,100	10,415,500,100						-		
	4	01	01	2.02		Administrasi Keuangan Perangkat Daerah	-	-			-	-	11,446,600,633	10,022,147,600	10,022,147,600			-	-	-	-	SEKRETARIAT DAERAH	
	4	01	01	2.02	0001	Penyediaan Gaji dan Tunjangan ASN																	

P-RKPD KABUPATEN KONAWE KEPULAUAN | 2024

N o	Kode					Urusan / Bidang Urusan / Program / Kegiatan / Sub Kegiatan	Indikator Program / Kegiatan / Sub Kegiatan	Target Akhir Periode Renstra OPD	Realisasi Capaian RENJA OPD Tahun 2022	Prakiraan Capaian Target RENJA OPD Tahun 2023	Capaian Kinerja Dan Kerangka Pendanaan						Kelompok Sasaran	Prakiraan Maju Rencana Tahun 2025		Perangkat Daerah Penanggung Jawab			
											Target 2024		Pagu Indikatif (Rp)			Lokasi		Sumber Dana	Prioritas		Target	Pagu Indikatif (Rp)	
											Sebelum	Sesudah	RKPD 2024	APBD 2024	RKPD Perubahan 2024				Nasional				Daerah
1	2					3	4	5	6	7	8	9	10	11	12	13	14	15	16	17	18	19	20
							Jumlah Orang yang Menerima Gaji dan Tunjangan ASN				0 Orang/bulan	0 Orang/bulan	11,176,205,891	-	-	Kab. Konawe Kepulauan, Semua Kecamatan, Semua Kel/Desa	Dana Transfer Umum-Dana Alokasi Umum	-	-		-	SEKRETARIAT DAERAH	
	4	01				SEKRETARIAT DAERAH						33,981,876,326	10,415,500,100	10,415,500,100							-		
887	4	01	01			PROGRAM PENUNJANG URUSAN PEMERINTAHAN DAERAH KABUPATEN/KOTA	-				-	-	27,351,002,121	10,415,500,100	10,415,500,100						-		
	4	01	01	2.02		Administrasi Keuangan Perangkat Daerah	-	-			-	-	11,446,600,633	10,022,147,600	10,022,147,600			-	-	-	-	SEKRETARIAT DAERAH	
	4	01	01	2.02	0001	Penyediaan Gaji dan Tunjangan ASN																	
	4	01				SEKRETARIAT DAERAH						33,981,876,326	10,415,500,100	10,415,500,100							-		
888	4	01	01			PROGRAM PENUNJANG URUSAN PEMERINTAHAN DAERAH KABUPATEN/KOTA	-				-	-	27,351,002,121	10,415,500,100	10,415,500,100						-		
	4	01	01	2.11		Administrasi Keuangan dan Operasional Kepala Daerah dan Wakil Kepala Daerah	-	-			-	-	1,993,352,500	393,352,500	393,352,500			-	-	-	-	SEKRETARIAT DAERAH	
	4	01	01	2.11	0001	Penyediaan Gaji dan Tunjangan Kepala Daerah dan Wakil Kepala Daerah																	
							Jumlah Orang yang Menerima Gaji dan Tunjangan Kepala Daerah dan Wakil Kepala Daerah				0 Orang/Bulan	0 Orang/Bulan	393,352,500	-	-	Kab. Konawe Kepulauan, Semua Kecamatan, Semua Kel/Desa	Dana Transfer Umum-Dana Alokasi Umum	-	-		-	SEKRETARIAT DAERAH	
	4	01				SEKRETARIAT DAERAH						33,981,876,326	10,415,500,100	10,415,500,100							-		
889	4	01	01			PROGRAM PENUNJANG URUSAN PEMERINTAHAN DAERAH KABUPATEN/KOTA	-				-	-	27,351,002,121	10,415,500,100	10,415,500,100						-		
	4	01	01	2.11		Administrasi Keuangan dan Operasional Kepala Daerah dan Wakil Kepala Daerah	-	-			-	-	1,993,352,500	393,352,500	393,352,500			-	-	-	-	SEKRETARIAT DAERAH	
	4	01	01	2.11	0001	Penyediaan Gaji dan Tunjangan Kepala Daerah dan Wakil Kepala Daerah																	
						BAGIAN PEMERINTAHAN UMUM						-	935,000,000	935,000,000							913,000,000		
	4					UNSUR PENDUKUNG URUSAN PEMERINTAHAN						-	935,000,000	935,000,000							913,000,000		
	4	01				SEKRETARIAT DAERAH						-	935,000,000	935,000,000							913,000,000		
890	4	01	01			PROGRAM PENUNJANG URUSAN PEMERINTAHAN DAERAH KABUPATEN/KOTA	-				-	-	-	605,805,120	605,805,120						516,256,020		
	4	01	01	2.01		Perencanaan, Penganggaran, dan Evaluasi Kinerja Perangkat Daerah	-	-			-	-	-	19,500,000	19,500,000			-	-	-	23,000,000	SEKRETARIAT DAERAH	

P-RKPD KABUPATEN KONAWE KEPULAUAN | 2024

N o	Kode					Urusan / Bidang Urusan / Program / Kegiatan / Sub Kegiatan	Indikator Program / Kegiatan / Sub Kegiatan	Target Akhir Periode Renstra OPD	Realisasi Capaian RENJA OPD Tahun 2022	Prakiraan Capaian Target RENJA OPD Tahun 2023	Capaian Kinerja Dan Kerangka Pendanaan					Kelompok Sasaran	Prakiraan Maju Rencana Tahun 2025		Perangkat Daerah Penanggung Jawab				
											Target 2024		Pagu Indikatif (Rp)				Lokasi	Sumber Dana		Prioritas		Target	Pagu Indikatif (Rp)
											Sebelum	Sesudah	RKPD 2024	APBD 2024	RKPD Perubahan 2024					Nasional	Daerah		
1	2					3	4	5	6	7	8	9	10	11	12	13	14	15	16	17	18	19	20
	4	01	01	2.01	0001	Penyusunan Dokumen Perencanaan Perangkat Daerah																	
							Jumlah Dokumen Perencanaan Perangkat Daerah				1 Dokumen	1 Dokumen	-	6,500,000	6,500,000	Kab. Konawe Kepulauan, Wawonii Barat, Langara Iwawo	Dana Transfer Umum-Dana Alokasi Umum	-	-			6,500,000	SEKRETARIAT DAERAH
	4	01	01	2.01	0006	Koordinasi dan Penyusunan Laporan Capaian Kinerja dan Ikhtisar Realisasi Kinerja SKPD																	
							Jumlah Laporan Capaian Kinerja dan Ikhtisar Realisasi Kinerja SKPD dan Laporan Hasil Koordinasi Penyusunan Laporan Capaian Kinerja dan Ikhtisar Realisasi Kinerja SKPD				1 Laporan	1 Laporan	-	6,500,000	6,500,000	Kab. Konawe Kepulauan, Wawonii Barat, Langara Iwawo	Dana Transfer Umum-Dana Alokasi Umum	-	-			6,500,000	SEKRETARIAT DAERAH
	4	01	01	2.01	0007	Evaluasi Kinerja Perangkat Daerah																	
							Jumlah Laporan Evaluasi Kinerja Perangkat Daerah				1 Laporan	1 Laporan	-	6,500,000	6,500,000	Kab. Konawe Kepulauan, Wawonii Barat, Langara Iwawo	Dana Transfer Umum-Dana Alokasi Umum	-	-			10,000,000	SEKRETARIAT DAERAH
	4	01	01	2.02		Administrasi Keuangan Perangkat Daerah	-	-			-	-	-	6,500,000	6,500,000			-	-	-		6,500,000	SEKRETARIAT DAERAH
	4	01	01	2.02	0005	Koordinasi dan Penyusunan Laporan Keuangan Akhir Tahun SKPD																	
							Jumlah Laporan Keuangan Akhir Tahun SKPD dan Laporan Hasil Koordinasi Penyusunan Laporan Keuangan Akhir Tahun SKPD				1 Laporan	1 Laporan	-	6,500,000	6,500,000	Kab. Konawe Kepulauan, Wawonii Barat, Langara Iwawo	Dana Transfer Umum-Dana Alokasi Umum	-	-			6,500,000	SEKRETARIAT DAERAH
	4	01	01	2.05		Administrasi Kepegawaian Perangkat Daerah	-	-			-	-	-	18,000,000	18,000,000			-	-	-		22,256,000	SEKRETARIAT DAERAH
	4	01	01	2.05	0002	Pengadaan Pakaian Dinas beserta Atribut Kelengkapannya																	
							Jumlah Paket Pakaian Dinas beserta Atribut Kelengkapan				1 Paket	1 Paket	-	18,000,000	18,000,000	Kab. Konawe Kepulauan, Wawonii Barat, Langara Iwawo	Dana Transfer Umum-Dana Alokasi Umum	-	-			1,800,000	SEKRETARIAT DAERAH
	4	01	01	2.05	0011	Bimbingan Teknis Implementasi Peraturan Perundang-Undangan																	
							Jumlah Orang yang Mengikuti Bimbingan Teknis Implementasi Peraturan Perundang-Undangan				2 Orang	2 Orang	-	-	-	Semua Kota/Kab, Semua Kecamatan, Semua Kel/Desa	Dana Transfer Umum-Dana Alokasi Umum	-	-			20,456,000	SEKRETARIAT DAERAH
	4	01	01	2.06		Administrasi Umum Perangkat Daerah	-	-			-	-	-	236,317,620	236,317,620			-	-	-		253,400,000	SEKRETARIAT DAERAH
	4	01	01	2.06	0002	Penyediaan Peralatan dan Perlengkapan Kantor																	
							Jumlah Paket Peralatan dan Perlengkapan Kantor yang Disediakan				1 Paket	1 Paket	-	2,000,000	2,000,000	Kab. Konawe Kepulauan, Wawonii Barat, Semua Kel/Desa	Dana Transfer Umum-Dana Alokasi Umum	-	-			2,000,000	SEKRETARIAT DAERAH
	4	01	01	2.06	0004	Penyediaan Bahan Logistik Kantor																	
							Jumlah Paket Bahan Logistik Kantor yang Disediakan				1 Paket	1 Paket	-	27,451,620	27,451,620	Kab. Konawe Kepulauan, Semua Kecamatan, Semua Kel/Desa	Dana Transfer Umum-Dana Alokasi Umum	-	-			30,000,000	SEKRETARIAT DAERAH
	4	01	01	2.06	0005	Penyediaan Barang Cetakan dan Penggandaan																	

P-RKPD KABUPATEN KONAWE KEPULAUAN | 2024

N o	Kode						Urusan / Bidang Urusan / Program / Kegiatan / Sub Kegiatan	Indikator Program / Kegiatan / Sub Kegiatan	Target Akhir Periode Renstra OPD	Realisasi Capaian RENJA OPD Tahun 2022	Prakiraan Capaian Target RENJA OPD Tahun 2023	Capaian Kinerja Dan Kerangka Pendanaan						Kelompok Sasaran	Prakiraan Maju Rencana Tahun 2025		Perangkat Daerah Penanggung Jawab			
												Target 2024		Pagu Indikatif (Rp)			Lokasi		Sumber Dana	Prioritas		Target	Pagu Indikatif (Rp)	
												Sebelum	Sesudah	RKPD 2024	APBD 2024	RKPD Perubahan 2024				Nasional				Daerah
1	2						3	4	5	6	7	8	9	10	11	12	13	14	15	16	17	18	19	20
							Jumlah Paket Barang Cetakan dan Penggandaan yang Disediakan				12 Paket	12 Paket	-	20,000,000	20,000,000	Kab. Konawe Kepulauan, Semua Kecamatan, Semua Kel/Desa	Dana Transfer Umum-Dana Alokasi Umum	-	-			24,000,000	SEKRETARIAT DAERAH	
	4	01	01	2.06	0008	Fasilitasi Kunjungan Tamu																		
							Jumlah Laporan Fasilitasi Kunjungan Tamu				2 Laporan	2 Laporan	-	29,890,000	29,890,000	Kab. Konawe Kepulauan, Semua Kecamatan, Semua Kel/Desa	Dana Transfer Umum-Dana Alokasi Umum	-	-			40,400,000	SEKRETARIAT DAERAH	
	4	01	01	2.06	0009	Penyelenggaraan Rapat Koordinasi dan Konsultasi SKPD																		
							Jumlah Laporan Penyelenggaraan Rapat Koordinasi dan Konsultasi SKPD				12 Laporan	12 Laporan	-	156,976,000	156,976,000	Kab. Konawe Kepulauan, Semua Kecamatan, Semua Kel/Desa	Dana Transfer Umum-Dana Alokasi Umum	-	-			157,000,000	SEKRETARIAT DAERAH	
	4	01	01	2.07		Pengadaan Barang Milik Daerah Penunjang Urusan Pemerintah Daerah	-	-			-	-	-	-	-			-	-	-		40,720,020	SEKRETARIAT DAERAH	
	4	01	01	2.07	0001	Pengadaan Kendaraan Perorangan Dinas atau Kendaraan Dinas Jabatan																		
							Jumlah Unit Kendaraan Perorangan Dinas atau Kendaraan Dinas Jabatan yang Disediakan				1 Unit	1 Unit	-	-	-	Kab. Konawe Kepulauan, Semua Kecamatan, Semua Kel/Desa	Dana Transfer Umum-Dana Alokasi Umum	-	-			22,581,900	SEKRETARIAT DAERAH	
	4	01	01	2.07	0006	Pengadaan Peralatan dan Mesin Lainnya																		
							Jumlah Unit Peralatan dan Mesin Lainnya yang Disediakan				1 Unit	1 Unit	-	-	-	Kab. Konawe Kepulauan, Semua Kecamatan, Semua Kel/Desa	Dana Transfer Umum-Dana Alokasi Umum	-	-			18,138,120	SEKRETARIAT DAERAH	
	4	01	01	2.08		Penyediaan Jasa Penunjang Urusan Pemerintahan Daerah	-	-			-	-	-	107,880,000	107,880,000			-	-	-		122,880,000	SEKRETARIAT DAERAH	
	4	01	01	2.08	0001	Penyediaan Jasa Surat Menyurat																		
							Jumlah Laporan Penyediaan Jasa Surat Menyurat				10 Laporan	10 Laporan	-	2,880,000	2,880,000	Kab. Konawe Kepulauan, Semua Kecamatan, Semua Kel/Desa	Dana Transfer Umum-Dana Alokasi Umum	-	-			2,880,000	SEKRETARIAT DAERAH	
	4	01	01	2.08	0004	Penyediaan Jasa Pelayanan Umum Kantor																		
							Jumlah Laporan Penyediaan Jasa Pelayanan Umum Kantor yang Disediakan				14 Laporan	14 Laporan	-	105,000,000	105,000,000	Kab. Konawe Kepulauan, Semua Kecamatan, Semua Kel/Desa	Dana Transfer Umum-Dana Alokasi Umum	-	-			120,000,000	SEKRETARIAT DAERAH	
	4	01	01	2.09		Pemeliharaan Barang Milik Daerah Penunjang Urusan Pemerintahan Daerah	-	-			-	-	-	217,607,500	217,607,500			-	-	-		47,500,000	SEKRETARIAT DAERAH	
	4	01	01	2.09	0001	Penyediaan Jasa Pemeliharaan, Biaya Pemeliharaan, dan Pajak Kendaraan Perorangan Dinas atau Kendaraan Dinas Jabatan																		
							Jumlah Kendaraan Perorangan Dinas atau Kendaraan Dinas Jabatan yang Dipelihara dan dibayarkan Pajaknya				4 Unit	4 Unit	-	39,582,500	39,582,500	Kab. Konawe Kepulauan, Semua Kecamatan, Semua Kel/Desa	Dana Transfer Umum-Dana Alokasi Umum	-	-			39,500,000	SEKRETARIAT DAERAH	

P-RKPD KABUPATEN KONAWE KEPULAUAN | 2024

N o	Kode					Urusan / Bidang Urusan / Program / Kegiatan / Sub Kegiatan	Indikator Program / Kegiatan / Sub Kegiatan	Target Akhir Periode Renstra OPD	Realisasi Capaian RENJA OPD Tahun 2022	Prakiraan Capaian Target RENJA OPD Tahun 2023	Capaian Kinerja Dan Kerangka Pendanaan					Kelompok Sasaran	Prakiraan Maju Rencana Tahun 2025		Perangkat Daerah Penanggung Jawab										
											Target 2024		Pagu Indikatif (Rp)				Lokasi	Sumber Dana		Prioritas		Target	Pagu Indikatif (Rp)						
											Sebelum	Sesudah	RKPD 2024	APBD 2024	RKPD Perubahan 2024					Nasional	Daerah								
1	2					3	4	5	6	7	8	9	10	11	12	13	14	15	16	17	18	19	20						
	4	01	01	2.09	0006	Pemeliharaan Peralatan dan Mesin Lainnya																							
							Jumlah Peralatan dan Mesin Lainnya yang Dipelihara				6 Unit	6 Unit	-	3,025,000	3,025,000	Kab. Konawe Kepulauan, Semua Kecamatan, Semua Kel/Desa	Dana Transfer Umum-Dana Alokasi Umum	-	-			3,000,000	SEKRETARIAT DAERAH						
	4	01	01	2.09	0009	Pemeliharaan/Rehabilitasi Gedung Kantor dan Bangunan Lainnya																							
							Jumlah Gedung Kantor dan Bangunan Lainnya yang Dipelihara/Direhabilitasi				1 Unit	1 Unit	-	175,000,000	175,000,000	Kab. Konawe Kepulauan, Semua Kecamatan, Semua Kel/Desa	Dana Transfer Umum-Dana Alokasi Umum	-	-			5,000,000	SEKRETARIAT DAERAH						
891	4	01	02			PROGRAM PEMERINTAHAN DAN KESEJAHTERAAN RAKYAT	-				-	-	-	329,194,880	329,194,880							396,743,980							
	4	01	02	2.01		Administrasi Tata Pemerintahan	-	-			-	-	-	329,194,880	329,194,880			-	-	-		396,743,980	SEKRETARIAT DAERAH						
	4	01	02	2.01	0003	Fasilitasi Pelaksanaan Otonomi Daerah																							
							Jumlah Dokumen Hasil Fasilitasi Pelaksanaan Otonomi Daerah				3 Dokumen	3 Dokumen	-	329,194,880	329,194,880	Kab. Konawe Kepulauan, Semua Kecamatan, Semua Kel/Desa	Dana Transfer Umum-Dana Alokasi Umum	-	-			396,743,980	SEKRETARIAT DAERAH						
						BAGIAN PEMBANGUNAN							-	650,922,300	650,922,300							827,210,000							
	4					UNSUR PENDUKUNG URUSAN PEMERINTAHAN							-	650,922,300	650,922,300							827,210,000							
	4	01				SEKRETARIAT DAERAH							-	650,922,300	650,922,300							827,210,000							
892	4	01	01			PROGRAM PENUNJANG URUSAN PEMERINTAHAN DAERAH KABUPATEN/KOTA	-				-	-	-	444,088,300	444,088,300							527,210,000							
	4	01	01	2.01		Perencanaan, Penganggaran, dan Evaluasi Kinerja Perangkat Daerah	-	-			-	-	-	23,000,000	23,000,000			-	-	-		33,890,000	SEKRETARIAT DAERAH						
	4	01	01	2.01	0001	Penyusunan Dokumen Perencanaan Perangkat Daerah																							
							Jumlah Dokumen Perencanaan Perangkat Daerah				2 Dokumen	2 Dokumen	-	2,000,000	2,000,000	Kab. Konawe Kepulauan, Wawonii Barat, Bukit Permai	Dana Transfer Umum-Dana Alokasi Umum	-	-			3,500,000	SEKRETARIAT DAERAH						
	4	01	01	2.01	0002	Koordinasi dan Penyusunan Dokumen RKA-SKPD																							
							Jumlah Dokumen RKA-SKPD dan Laporan Hasil Koordinasi Penyusunan Dokumen RKA-SKPD				1 Dokumen	1 Dokumen	-	1,500,000	1,500,000	Kab. Konawe Kepulauan, Wawonii Barat, Bukit Permai	Dana Transfer Umum-Dana Alokasi Umum	-	-			3,500,000	SEKRETARIAT DAERAH						
	4	01	01	2.01	0003	Koordinasi dan Penyusunan Dokumen Perubahan RKA-SKPD																							
							Jumlah Dokumen Perubahan RKA-SKPD dan Laporan Hasil Koordinasi Penyusunan Dokumen Perubahan RKA-SKPD				1 Dokumen	1 Dokumen	-	1,500,000	1,500,000	Kab. Konawe Kepulauan, Semua Kecamatan, Semua Kel/Desa	Dana Transfer Umum-Dana Alokasi Umum	-	-			3,500,000	SEKRETARIAT DAERAH						
	4	01	01	2.01	0004	Koordinasi dan Penyusunan DPA-SKPD																							

P-RKPD KABUPATEN KONAWE KEPULAUAN | 2024

No	Kode					Urusan / Bidang Urusan / Program / Kegiatan / Sub Kegiatan	Indikator Program / Kegiatan / Sub Kegiatan	Target Akhir Periode Renstra OPD	Realisasi Capaian RENJA OPD Tahun 2022	Prakiraan Capaian Target RENJA OPD Tahun 2023	Capaian Kinerja Dan Kerangka Pendanaan						Kelompok Sasaran	Prakiraan Maju Rencana Tahun 2025		Perangkat Daerah Penanggung Jawab			
											Target 2024		Pagu Indikatif (Rp)			Lokasi		Sumber Dana	Prioritas		Target	Pagu Indikatif (Rp)	
											Sebelum	Sesudah	RKPD 2024	APBD 2024	RKPD Perubahan 2024				Nasional				Daerah
1	2					3	4	5	6	7	8	9	10	11	12	13	14	15	16	17	18	19	20
							Jumlah Dokumen DPA-SKPD dan Laporan Hasil Koordinasi Penyusunan Dokumen DPA-SKPD				1 Dokumen	1 Dokumen	-	1,500,000	1,500,000	-	Dana Transfer Umum-Dana Alokasi Umum	-	-			3,500,000	SEKRETARIAT DAERAH
	4	01	01	2.01	0005	Koordinasi dan Penyusunan Perubahan DPA- SKPD																	
							Jumlah Dokumen Perubahan DPA-SKPD dan Laporan Hasil Koordinasi Penyusunan Dokumen Perubahan DPA-SKPD				1 Dokumen	1 Dokumen	-	1,500,000	1,500,000	-	Dana Transfer Umum-Dana Alokasi Umum	-	-			3,390,000	SEKRETARIAT DAERAH
	4	01	01	2.01	0006	Koordinasi dan Penyusunan Laporan Capaian Kinerja dan Ikhtisar Realisasi Kinerja SKPD																	
							Jumlah Laporan Capaian Kinerja dan Ikhtisar Realisasi Kinerja SKPD dan Laporan Hasil Koordinasi Penyusunan Laporan Capaian Kinerja dan Ikhtisar Realisasi Kinerja SKPD				2 Laporan	2 Laporan	-	15,000,000	15,000,000	-	Dana Transfer Umum-Dana Alokasi Umum	-	-			16,500,000	SEKRETARIAT DAERAH
	4	01	01	2.02		Administrasi Keuangan Perangkat Daerah	-	-			-	-	-	6,500,000	6,500,000			-	-	-		6,500,000	SEKRETARIAT DAERAH
	4	01	01	2.02	0005	Koordinasi dan Penyusunan Laporan Keuangan Akhir Tahun SKPD																	
							Jumlah Laporan Keuangan Akhir Tahun SKPD dan Laporan Hasil Koordinasi Penyusunan Laporan Keuangan Akhir Tahun SKPD				1 Laporan	1 Laporan	-	6,500,000	6,500,000	-	Dana Transfer Umum-Dana Alokasi Umum	-	-			6,500,000	SEKRETARIAT DAERAH
	4	01	01	2.03		Administrasi Barang Milik Daerah pada Perangkat Daerah	-	-			-	-	-	2,000,000	2,000,000			-	-	-		6,500,000	SEKRETARIAT DAERAH
	4	01	01	2.03	0005	Rekonsiliasi dan Penyusunan Laporan Barang Milik Daerah pada SKPD																	
							Jumlah Laporan Rekonsiliasi dan Penyusunan Laporan Barang Milik Daerah pada SKPD				1 Laporan	1 Laporan	-	2,000,000	2,000,000	-	Dana Transfer Umum-Dana Alokasi Umum	-	-			6,500,000	SEKRETARIAT DAERAH
	4	01	01	2.05		Administrasi Kepegawaian Perangkat Daerah	-	-			-	-	-	63,606,000	63,606,000			-	-	-		93,730,000	SEKRETARIAT DAERAH
	4	01	01	2.05	0002	Pengadaan Pakaian Dinas beserta Atribut Kelengkapannya																	
							Jumlah Paket Pakaian Dinas beserta Atribut Kelengkapan				2 Paket	2 Paket	-	6,000,000	6,000,000	-	Dana Transfer Umum-Dana Alokasi Umum	-	-			9,000,000	SEKRETARIAT DAERAH
	4	01	01	2.05	0011	Bimbingan Teknis Implementasi Peraturan Perundang-Undangan																	
							Jumlah Orang yang Mengikuti Bimbingan Teknis Implementasi Peraturan Perundang-Undangan				9 Orang	9 Orang	-	57,606,000	57,606,000	-	Dana Transfer Umum-Dana Alokasi Umum	-	-			84,730,000	SEKRETARIAT DAERAH
	4	01	01	2.06		Administrasi Umum Perangkat Daerah	-	-			-	-	-	213,332,300	213,332,300			-	-	-		251,500,000	SEKRETARIAT DAERAH
	4	01	01	2.06	0001	Penyediaan Komponen Instalasi Listrik/Penerangan Bangunan Kantor																	
							Jumlah Paket Komponen Instalasi Listrik/Penerangan Bangunan Kantor yang Disediakan				1 Paket	1 Paket	-	1,100,000	1,100,000	-	Dana Transfer Umum-Dana Alokasi Umum	-	-			1,500,000	SEKRETARIAT DAERAH
	4	01	01	2.06	0002	Penyediaan Peralatan dan Perlengkapan Kantor																	
							Jumlah Paket Peralatan dan Perlengkapan Kantor yang Disediakan				1 Paket	1 Paket	-	800,000	800,000	-	Dana Transfer Umum-Dana Alokasi Umum	-	-			1,000,000	SEKRETARIAT DAERAH
	4	01	01	2.06	0004	Penyediaan Bahan Logistik Kantor																	
							Jumlah Paket Bahan Logistik Kantor yang Disediakan				1 Paket	1 Paket	-	10,941,300	10,941,300	-	Dana Transfer Umum-Dana Alokasi Umum	-	-			15,000,000	SEKRETARIAT DAERAH

P-RKPD KABUPATEN KONAWE KEPULAUAN | 2024

N o	Kode					Urusan / Bidang Urusan / Program / Kegiatan / Sub Kegiatan	Indikator Program / Kegiatan / Sub Kegiatan	Target Akhir Periode Renstra OPD	Realisasi Capaian RENJA OPD Tahun 2022	Prakiraan Capaian Target RENJA OPD Tahun 2023	Capaian Kinerja Dan Kerangka Pendanaan						Kelompok Sasaran	Prakiraan Maju Rencana Tahun 2025		Perangkat Daerah Penanggung Jawab			
											Target 2024		Pagu Indikatif (Rp)			Lokasi		Sumber Dana	Prioritas		Target	Pagu Indikatif (Rp)	
											Sebelum	Sesudah	RKPD 2024	APBD 2024	RKPD Perubahan 2024				Nasional				Daerah
1	2					3	4	5	6	7	8	9	10	11	12	13	14	15	16	17	18	19	20
	4	01	01	2.06	0005	Penyediaan Barang Cetak dan Penggandaan																	
							Jumlah Paket Barang Cetak dan Penggandaan yang Disediakan				3 Paket	3 Paket	-	7,500,000	7,500,000	-	Dana Transfer Umum-Dana Alokasi Umum	-	-			15,000,000	SEKRETARIAT DAERAH
	4	01	01	2.06	0008	Fasilitasi Kunjungan Tamu																	
							Jumlah Laporan Fasilitasi Kunjungan Tamu				1 Laporan	1 Laporan	-	7,000,000	7,000,000	-	Dana Transfer Umum-Dana Alokasi Umum	-	-			9,000,000	SEKRETARIAT DAERAH
	4	01	01	2.06	0009	Penyelenggaraan Rapat Koordinasi dan Konsultasi SKPD																	
							Jumlah Laporan Penyelenggaraan Rapat Koordinasi dan Konsultasi SKPD				12 Laporan	12 Laporan	-	185,991,000	185,991,000	-	Dana Transfer Umum-Dana Alokasi Umum	-	-			210,000,000	SEKRETARIAT DAERAH
	4	01	01	2.07		Pengadaan Barang Milik Daerah Penunjang Urusan Pemerintah Daerah	-	-			-	-	-	32,950,000	32,950,000			-	-	-		18,150,000	SEKRETARIAT DAERAH
	4	01	01	2.07	0002	Pengadaan Kendaraan Dinas Operasional atau Lapangan																	
							Jumlah Unit Kendaraan Dinas Operasional atau Lapangan yang Disediakan				1 Unit	1 Unit	-	25,000,000	25,000,000	-	Dana Transfer Umum-Dana Alokasi Umum	-	-			-	SEKRETARIAT DAERAH
	4	01	01	2.07	0006	Pengadaan Peralatan dan Mesin Lainnya																	
							Jumlah Unit Peralatan dan Mesin Lainnya yang Disediakan				1 Unit	1 Unit	-	7,950,000	7,950,000	-	Dana Transfer Umum-Dana Alokasi Umum	-	-			18,150,000	SEKRETARIAT DAERAH
	4	01	01	2.08		Penyediaan Jasa Penunjang Urusan Pemerintahan Daerah	-	-			-	-	-	65,010,000	65,010,000			-	-	-		65,000,000	SEKRETARIAT DAERAH
	4	01	01	2.08	0001	Penyediaan Jasa Surat Menyurat																	
							Jumlah Laporan Penyediaan Jasa Surat Menyurat				12 Laporan	12 Laporan	-	2,010,000	2,010,000	-	Dana Transfer Umum-Dana Alokasi Umum	-	-			2,000,000	SEKRETARIAT DAERAH
	4	01	01	2.08	0004	Penyediaan Jasa Pelayanan Umum Kantor																	
							Jumlah Laporan Penyediaan Jasa Pelayanan Umum Kantor yang Disediakan				12 Laporan	12 Laporan	-	63,000,000	63,000,000	-	Dana Transfer Umum-Dana Alokasi Umum	-	-			63,000,000	SEKRETARIAT DAERAH
	4	01	01	2.09		Pemeliharaan Barang Milik Daerah Penunjang Urusan Pemerintahan Daerah	-	-			-	-	-	37,690,000	37,690,000			-	-	-		51,940,000	SEKRETARIAT DAERAH
	4	01	01	2.09	0002	Penyediaan Jasa Pemeliharaan, Biaya Pemeliharaan, Pajak dan Perizinan Kendaraan Dinas Operasional atau Lapangan																	
							Jumlah Kendaraan Dinas Operasional atau Lapangan yang Dipelihara dan dibayarkan Pajak dan Perizinannya				6 Unit	6 Unit	-	35,150,000	35,150,000	-	Dana Transfer Umum-Dana Alokasi Umum	-	-			48,000,000	SEKRETARIAT DAERAH
	4	01	01	2.09	0006	Pemeliharaan Peralatan dan Mesin Lainnya																	
							Jumlah Peralatan dan Mesin Lainnya yang Dipelihara				4 Unit	4 Unit	-	1,220,000	1,220,000	-	Dana Transfer Umum-Dana Alokasi Umum	-	-			2,440,000	SEKRETARIAT DAERAH
	4	01	01	2.09	0009	Pemeliharaan/Rehabilitasi Gedung Kantor dan Bangunan Lainnya																	
							Jumlah Gedung Kantor dan Bangunan Lainnya yang Dipelihara/Direhabilitasi				1 Unit	1 Unit	-	1,320,000	1,320,000	-	Dana Transfer Umum-Dana Alokasi Umum	-	-			1,500,000	SEKRETARIAT DAERAH



P-RKPD KABUPATEN KONAWE KEPULAUAN | 2024

N o	Kode					Urusan / Bidang Urusan / Program / Kegiatan / Sub Kegiatan	Indikator Program / Kegiatan / Sub Kegiatan	Target Akhir Periode Renstra OPD	Realisasi Capaian RENJA OPD Tahun 2022	Prakiraan Capaian Target RENJA OPD Tahun 2023	Capaian Kinerja Dan Kerangka Pendanaan						Kelompok Sasaran	Prakiraan Maju Rencana Tahun 2025		Perangkat Daerah Penanggung Jawab			
											Target 2024		Pagu Indikatif (Rp)			Lokasi		Sumber Dana	Prioritas		Target	Pagu Indikatif (Rp)	
											Sebelum	Sesudah	RKPD 2024	APBD 2024	RKPD Perubahan 2024				Nasional				Daerah
1	2					3	4	5	6	7	8	9	10	11	12	13	14	15	16	17	18	19	20
893	4	01	03			PROGRAM PEREKONOMIAN DAN PEMBANGUNAN	-				-	-	-	206,834,000	206,834,000							300,000,000	
	4	01	03	2.02		Pelaksanaan Administrasi Pembangunan	-	-			-	-	-	206,834,000	206,834,000			-	-	-		300,000,000	SEKRETARIAT DAERAH
	4	01	03	2.02	0001	Fasilitasi Penyusunan Program Pembangunan																	
							Jumlah Dokumen Hasil Fasilitasi Penyusunan Program Pembangunan Daerah				1 Dokumen	1 Dokumen	-	21,860,000	21,860,000	-	Dana Transfer Umum-Dana Alokasi Umum	-	-			50,000,000	SEKRETARIAT DAERAH
	4	01	03	2.02	0002	Pengendalian dan Evaluasi Program Pembangunan																	
							Jumlah Laporan Hasil Pengendalian dan Evaluasi Program Pembangunan				4 Laporan	4 Laporan	-	66,974,000	66,974,000	-	Dana Transfer Umum-Dana Alokasi Umum	-	-			100,000,000	SEKRETARIAT DAERAH
	4	01	03	2.02	0003	Pengelolaan Evaluasi dan Pelaporan Pelaksanaan Pembangunan																	
							Jumlah Laporan Hasil Pengelolaan Evaluasi dan Pelaporan Pelaksanaan Pembangunan				4 Laporan	4 Laporan	-	118,000,000	118,000,000	-	Dana Transfer Umum-Dana Alokasi Umum	-	-			150,000,000	SEKRETARIAT DAERAH
						BAGIAN KESEJAHTERAAN RAKYAT							33,981,876,326	10,415,500,100	10,415,500,100							-	
	4					UNSUR PENDUKUNG URUSAN PEMERINTAHAN							33,966,876,326	10,415,500,100	10,415,500,100							-	
	4	01				SEKRETARIAT DAERAH							33,981,876,326	10,415,500,100	10,415,500,100							-	
894	4	01	01			PROGRAM PENUNJANG URUSAN PEMERINTAHAN DAERAH KABUPATEN/KOTA	-				-	-	27,351,002,121	10,415,500,100	10,415,500,100							-	
	4	01	01	2.01		Perencanaan, Penganggaran, dan Evaluasi Kinerja Perangkat Daerah	-	-			-	-	273,215,980	-	-			-	-	-		-	SEKRETARIAT DAERAH
	4	01	01	2.01	0001	Penyusunan Dokumen Perencanaan Perangkat Daerah																	
							Jumlah Dokumen Perencanaan Perangkat Daerah				1 Dokumen	1 Dokumen	6,500,000	-	-	Kab. Konawe Kepulauan, Semua Kecamatan, Semua Kel/Desa	Dana Transfer Umum-Dana Alokasi Umum	-	-			-	SEKRETARIAT DAERAH
	4	01				SEKRETARIAT DAERAH							-	5,369,999,622	5,369,999,622							8,089,964,523	
895	4	01	01			PROGRAM PENUNJANG URUSAN PEMERINTAHAN DAERAH KABUPATEN/KOTA	-				-	-	-	287,397,458	287,397,458							319,987,800	
	4	01	01	2.01		Perencanaan, Penganggaran, dan Evaluasi Kinerja Perangkat Daerah	-	-			-	-	-	27,999,552	27,999,552			-	-	-		29,500,000	SEKRETARIAT DAERAH
	4	01	01	2.01	0001	Penyusunan Dokumen Perencanaan Perangkat Daerah																	
	4	01				SEKRETARIAT DAERAH							33,981,876,326	10,415,500,100	10,415,500,100							-	
896	4	01	01			PROGRAM PENUNJANG URUSAN PEMERINTAHAN DAERAH	-				-	-	27,351,002,121	10,415,500,100	10,415,500,100							-	

P-RKPD KABUPATEN KONAWE KEPULAUAN | 2024

N o	Kode					Urusan / Bidang Urusan / Program / Kegiatan / Sub Kegiatan	Indikator Program / Kegiatan / Sub Kegiatan	Target Akhir Periode Renstra OPD	Realisasi Capaian RENJA OPD Tahun 2022	Prakiraan Capaian Target RENJA OPD Tahun 2023	Capaian Kinerja Dan Kerangka Pendanaan						Kelompok Sasaran	Prakiraan Maju Rencana Tahun 2025		Perangkat Daerah Penanggung Jawab			
											Target 2024		Pagu Indikatif (Rp)			Lokasi		Sumber Dana	Prioritas		Target	Pagu Indikatif (Rp)	
											Sebelum	Sesudah	RKPD 2024	APBD 2024	RKPD Perubahan 2024				Nasional				Daerah
1	2					3	4	5	6	7	8	9	10	11	12	13	14	15	16	17	18	19	20
						KABUPATEN/KOTA																	
	4	01	01	2.01		Perencanaan, Penganggaran, dan Evaluasi Kinerja Perangkat Daerah	-	-			-	-	273,215,980	-	-			-	-	-		-	SEKRETARIAT DAERAH
	4	01	01	2.01	0006	Koordinasi dan Penyusunan Laporan Capaian Kinerja dan Ikhtisar Realisasi Kinerja SKPD																	
							Jumlah Laporan Capaian Kinerja dan Ikhtisar Realisasi Kinerja SKPD dan Laporan Hasil Koordinasi Penyusunan Laporan Capaian Kinerja dan Ikhtisar Realisasi Kinerja SKPD				1 Laporan	1 Laporan	6,500,000	-	-	Kab. Konawe Kepulauan, Semua Kecamatan, Semua Kel/Desa	Dana Transfer Umum-Dana Alokasi Umum	-	-			-	SEKRETARIAT DAERAH
	4	01				SEKRETARIAT DAERAH							-	5,369,999,622	5,369,999,622						8,089,964,523		
897	4	01	01			PROGRAM PENUNJANG URUSAN PEMERINTAHAN DAERAH KABUPATEN/KOTA	-				-	-	-	287,397,458	287,397,458							319,987,800	
	4	01	01	2.01		Perencanaan, Penganggaran, dan Evaluasi Kinerja Perangkat Daerah	-	-			-	-	-	27,999,552	27,999,552			-	-	-		29,500,000	SEKRETARIAT DAERAH
	4	01	01	2.01	0006	Koordinasi dan Penyusunan Laporan Capaian Kinerja dan Ikhtisar Realisasi Kinerja SKPD																	
	4	01				SEKRETARIAT DAERAH							33,981,876,326	10,415,500,100	10,415,500,100						-		
898	4	01	01			PROGRAM PENUNJANG URUSAN PEMERINTAHAN DAERAH KABUPATEN/KOTA	-				-	-	27,351,002,121	10,415,500,100	10,415,500,100							-	
	4	01	01	2.01		Perencanaan, Penganggaran, dan Evaluasi Kinerja Perangkat Daerah	-	-			-	-	273,215,980	-	-			-	-	-		-	SEKRETARIAT DAERAH
	4	01	01	2.01	0007	Evaluasi Kinerja Perangkat Daerah																	
							Jumlah Laporan Evaluasi Kinerja Perangkat Daerah				1 Laporan	1 Laporan	15,000,000	-	-	Kab. Konawe Kepulauan, Semua Kecamatan, Semua Kel/Desa	Dana Transfer Umum-Dana Alokasi Umum	-	-			-	SEKRETARIAT DAERAH
	4	01				SEKRETARIAT DAERAH							-	5,369,999,622	5,369,999,622						8,089,964,523		
899	4	01	01			PROGRAM PENUNJANG URUSAN PEMERINTAHAN DAERAH KABUPATEN/KOTA	-				-	-	-	287,397,458	287,397,458							319,987,800	
	4	01	01	2.01		Perencanaan, Penganggaran, dan Evaluasi Kinerja Perangkat Daerah	-	-			-	-	-	27,999,552	27,999,552			-	-	-		29,500,000	SEKRETARIAT DAERAH
	4	01	01	2.01	0007	Evaluasi Kinerja Perangkat Daerah																	
	4	01				SEKRETARIAT DAERAH							33,981,876,326	10,415,500,100	10,415,500,100						-		
900	4	01	01			PROGRAM PENUNJANG URUSAN PEMERINTAHAN DAERAH	-				-	-	27,351,002,121	10,415,500,100	10,415,500,100							-	

P-RKPD KABUPATEN KONAWE KEPULAUAN | 2024

N o	Kode					Urusan / Bidang Urusan / Program / Kegiatan / Sub Kegiatan	Indikator Program / Kegiatan / Sub Kegiatan	Target Akhir Periode Renstra OPD	Realisasi Capaian RENJA OPD Tahun 2022	Prakiraan Capaian Target RENJA OPD Tahun 2023	Capaian Kinerja Dan Kerangka Pendanaan						Kelompok Sasaran	Prakiraan Maju Rencana Tahun 2025		Perangkat Daerah Penanggung Jawab			
											Target 2024		Pagu Indikatif (Rp)			Lokasi		Sumber Dana	Prioritas		Target	Pagu Indikatif (Rp)	
											Sebelum	Sesudah	RKPD 2024	APBD 2024	RKPD Perubahan 2024				Nasional				Daerah
1	2					3	4	5	6	7	8	9	10	11	12	13	14	15	16	17	18	19	20
						KABUPATEN/KOTA																	
	4	01	01	2.02		Administrasi Keuangan Perangkat Daerah	-	-			-	-	11,446,600,633	10,022,147,600	10,022,147,600			-	-	-		-	SEKRETARIAT DAERAH
	4	01	01	2.02	0005	Koordinasi dan Penyusunan Laporan Keuangan Akhir Tahun SKPD																	
							Jumlah Laporan Keuangan Akhir Tahun SKPD dan Laporan Hasil Koordinasi Penyusunan Laporan Keuangan Akhir Tahun SKPD				1 Laporan	1 Laporan	6,500,000	-	-	Kab. Konawe Kepulauan, Semua Kecamatan, Semua Kel/Desa	Dana Transfer Umum-Dana Alokasi Umum	-	-			-	SEKRETARIAT DAERAH
	4	01				SEKRETARIAT DAERAH							-	5,369,999,622	5,369,999,622							8,089,964,523	
901	4	01	01			PROGRAM PENUNJANG URUSAN PEMERINTAHAN DAERAH KABUPATEN/KOTA	-				-	-	-	287,397,458	287,397,458							319,987,800	
	4	01	01	2.02		Administrasi Keuangan Perangkat Daerah	-	-			-	-	-	6,500,000	6,500,000			-	-	-		6,500,000	SEKRETARIAT DAERAH
	4	01	01	2.02	0005	Koordinasi dan Penyusunan Laporan Keuangan Akhir Tahun SKPD																	
	4	01				SEKRETARIAT DAERAH							33,981,876,326	10,415,500,100	10,415,500,100							-	
902	4	01	01			PROGRAM PENUNJANG URUSAN PEMERINTAHAN DAERAH KABUPATEN/KOTA	-				-	-	27,351,002,121	10,415,500,100	10,415,500,100							-	
	4	01	01	2.05		Administrasi Kepegawaian Perangkat Daerah	-	-			-	-	1,130,283,740	-	-			-	-	-		-	SEKRETARIAT DAERAH
	4	01	01	2.05	0002	Pengadaan Pakaian Dinas beserta Atribut Kelengkapannya																	
							Jumlah Paket Pakaian Dinas beserta Atribut Kelengkapan				1 Paket	1 Paket	4,900,000	-	-	Kab. Konawe Kepulauan, Semua Kecamatan, Semua Kel/Desa	Dana Transfer Umum-Dana Alokasi Umum	-	-			-	SEKRETARIAT DAERAH
	4	01				SEKRETARIAT DAERAH							-	5,369,999,622	5,369,999,622							8,089,964,523	
903	4	01	01			PROGRAM PENUNJANG URUSAN PEMERINTAHAN DAERAH KABUPATEN/KOTA	-				-	-	-	287,397,458	287,397,458							319,987,800	
	4	01	01	2.05		Administrasi Kepegawaian Perangkat Daerah	-	-			-	-	-	4,900,000	4,900,000			-	-	-		5,390,000	SEKRETARIAT DAERAH
	4	01	01	2.05	0002	Pengadaan Pakaian Dinas beserta Atribut Kelengkapannya																	
	4	01				SEKRETARIAT DAERAH							33,981,876,326	10,415,500,100	10,415,500,100							-	
904	4	01	01			PROGRAM PENUNJANG URUSAN PEMERINTAHAN DAERAH KABUPATEN/KOTA	-				-	-	27,351,002,121	10,415,500,100	10,415,500,100							-	
	4	01	01	2.06		Administrasi Umum Perangkat Daerah	-	-			-	-	3,862,705,998	-	-			-	-	-		-	SEKRETARIAT DAERAH
	4	01	01	2.06	0001	Penyediaan Komponen Instalasi Listrik/Penerangan Bangunan Kantor																	

P-RKPD KABUPATEN KONAWE KEPULAUAN | 2024

No	Kode					Urusan / Bidang Urusan / Program / Kegiatan / Sub Kegiatan	Indikator Program / Kegiatan / Sub Kegiatan	Target Akhir Periode Renstra OPD	Realisasi Capaian RENJA OPD Tahun 2022	Prakiraan Capaian Target RENJA OPD Tahun 2023	Capaian Kinerja Dan Kerangka Pendanaan					Kelompok Sasaran	Prakiraan Maju Rencana Tahun 2025		Perangkat Daerah Penanggung Jawab				
											Target 2024		Pagu Indikatif (Rp)				Lokasi	Sumber Dana		Prioritas		Target	Pagu Indikatif (Rp)
											Sebelum	Sesudah	RKPD 2024	APBD 2024	RKPD Perubahan 2024					Nasional	Daerah		
1	2					3	4	5	6	7	8	9	10	11	12	13	14	15	16	17	18	19	20
							Jumlah Paket Komponen Instalasi Listrik/Penerangan Bangunan Kantor yang Disediakan				1 Paket	1 Paket	1,000,000	-	-	Kab. Konawe Kepulauan, Semua Kecamatan, Semua Kel/Desa	Dana Transfer Umum-Dana Alokasi Umum	-	-			-	SEKRETARIAT DAERAH
	4	01				SEKRETARIAT DAERAH						-	5,369,999,622	5,369,999,622						8,089,964,523			
905	4	01	01			PROGRAM PENUNJANG URUSAN PEMERINTAHAN DAERAH KABUPATEN/KOTA	-				-	-	-	287,397,458	287,397,458							319,987,800	
	4	01	01	2.06		Administrasi Umum Perangkat Daerah	-	-			-	-	-	154,977,906	154,977,906			-	-	-		170,497,800	SEKRETARIAT DAERAH
	4	01	01	2.06	0001	Penyediaan Komponen Instalasi Listrik/Penerangan Bangunan Kantor																	
	4	01				SEKRETARIAT DAERAH						33,981,876,326	10,415,500,100	10,415,500,100						-			
906	4	01	01			PROGRAM PENUNJANG URUSAN PEMERINTAHAN DAERAH KABUPATEN/KOTA	-				-	-	27,351,002,121	10,415,500,100	10,415,500,100							-	
	4	01	01	2.06		Administrasi Umum Perangkat Daerah	-	-			-	-	3,862,705,998	-	-			-	-	-		-	SEKRETARIAT DAERAH
	4	01	01	2.06	0004	Penyediaan Bahan Logistik Kantor																	
							Jumlah Paket Bahan Logistik Kantor yang Disediakan				1 Paket	1 Paket	10,000,000	-	-	Kab. Konawe Kepulauan, Semua Kecamatan, Semua Kel/Desa	Dana Transfer Umum-Dana Alokasi Umum	-	-			-	SEKRETARIAT DAERAH
	4	01				SEKRETARIAT DAERAH						-	5,369,999,622	5,369,999,622						8,089,964,523			
907	4	01	01			PROGRAM PENUNJANG URUSAN PEMERINTAHAN DAERAH KABUPATEN/KOTA	-				-	-	-	287,397,458	287,397,458							319,987,800	
	4	01	01	2.06		Administrasi Umum Perangkat Daerah	-	-			-	-	-	154,977,906	154,977,906			-	-	-		170,497,800	SEKRETARIAT DAERAH
	4	01	01	2.06	0004	Penyediaan Bahan Logistik Kantor																	
	4	01				SEKRETARIAT DAERAH						33,981,876,326	10,415,500,100	10,415,500,100						-			
908	4	01	01			PROGRAM PENUNJANG URUSAN PEMERINTAHAN DAERAH KABUPATEN/KOTA	-				-	-	27,351,002,121	10,415,500,100	10,415,500,100							-	
	4	01	01	2.06		Administrasi Umum Perangkat Daerah	-	-			-	-	3,862,705,998	-	-			-	-	-		-	SEKRETARIAT DAERAH
	4	01	01	2.06	0005	Penyediaan Barang Cetakan dan Penggandaan																	
							Jumlah Paket Barang Cetakan dan Penggandaan yang Disediakan				1 Paket	1 Paket	10,000,000	-	-	Kab. Konawe Kepulauan, Semua Kecamatan, Semua Kel/Desa	Dana Transfer Umum-Dana Alokasi Umum	-	-			-	SEKRETARIAT DAERAH
	4	01				SEKRETARIAT DAERAH						-	5,369,999,622	5,369,999,622						8,089,964,523			

P-RKPD KABUPATEN KONAWE KEPULAUAN | 2024

N o	Kode					Urusan / Bidang Urusan / Program / Kegiatan / Sub Kegiatan	Indikator Program / Kegiatan / Sub Kegiatan	Target Akhir Periode Renstra OPD	Realisasi Capaian RENJA OPD Tahun 2022	Prakiraan Capaian Target RENJA OPD Tahun 2023	Capaian Kinerja Dan Kerangka Pendanaan										Kelompok Sasaran	Prakiraan Maju Rencana Tahun 2025		Perangkat Daerah Penanggung Jawab	
											Target 2024		Pagu Indikatif (Rp)			Lokasi	Sumber Dana	Prioritas		Target		Pagu Indikatif (Rp)			
											Sebelum	Sesudah	RKPD 2024	APBD 2024	RKPD Perubahan 2024			Nasional	Daerah						
1	2					3	4	5	6	7	8	9	10	11	12	13	14	15	16	17	18	19	20		
909	4	01	01			PROGRAM PENUNJANG URUSAN PEMERINTAHAN DAERAH KABUPATEN/KOTA	-				-	-	-	287,397,458	287,397,458							319,987,800			
	4	01	01	2.06		Administrasi Umum Perangkat Daerah	-	-			-	-	-	154,977,906	154,977,906			-	-	-		170,497,800	SEKRETARIAT DAERAH		
	4	01	01	2.06	0005	Penyediaan Barang Cetakan dan Penggandaan																			
	4	01				SEKRETARIAT DAERAH							33,981,876,326	10,415,500,100	10,415,500,100						-				
910	4	01	01			PROGRAM PENUNJANG URUSAN PEMERINTAHAN DAERAH KABUPATEN/KOTA	-				-	-	27,351,002,121	10,415,500,100	10,415,500,100							-			
	4	01	01	2.06		Administrasi Umum Perangkat Daerah	-	-			-	-	3,862,705,998	-	-			-	-	-		-	SEKRETARIAT DAERAH		
	4	01	01	2.06	0008	Fasilitasi Kunjungan Tamu																			
							Jumlah Laporan Fasilitasi Kunjungan Tamu				1 Laporan	1 Laporan	4,620,000	-	-	Kab. Konawe Kepulauan, Wawonii Barat, Semua Kel/Desa	Dana Transfer Umum-Dana Alokasi Umum	-	-			-	SEKRETARIAT DAERAH		
	4	01				SEKRETARIAT DAERAH							-	5,369,999,622	5,369,999,622						8,089,964,523				
911	4	01	01			PROGRAM PENUNJANG URUSAN PEMERINTAHAN DAERAH KABUPATEN/KOTA	-				-	-	-	287,397,458	287,397,458							319,987,800			
	4	01	01	2.06		Administrasi Umum Perangkat Daerah	-	-			-	-	-	154,977,906	154,977,906			-	-	-		170,497,800	SEKRETARIAT DAERAH		
	4	01	01	2.06	0008	Fasilitasi Kunjungan Tamu																			
	4	01				SEKRETARIAT DAERAH							33,981,876,326	10,415,500,100	10,415,500,100						-				
912	4	01	01			PROGRAM PENUNJANG URUSAN PEMERINTAHAN DAERAH KABUPATEN/KOTA	-				-	-	27,351,002,121	10,415,500,100	10,415,500,100							-			
	4	01	01	2.06		Administrasi Umum Perangkat Daerah	-	-			-	-	3,862,705,998	-	-			-	-	-		-	SEKRETARIAT DAERAH		
	4	01	01	2.06	0009	Penyelenggaraan Rapat Koordinasi dan Konsultasi SKPD																			
							Jumlah Laporan Penyelenggaraan Rapat Koordinasi dan Konsultasi SKPD				1 Laporan	1 Laporan	129,378,000	-	-	Kab. Konawe Kepulauan, Semua Kecamatan, Semua Kel/Desa	Dana Transfer Umum-Dana Alokasi Umum	-	-			-	SEKRETARIAT DAERAH		
	4	01				SEKRETARIAT DAERAH							-	5,369,999,622	5,369,999,622						8,089,964,523				
913	4	01	01			PROGRAM PENUNJANG URUSAN PEMERINTAHAN DAERAH KABUPATEN/KOTA	-				-	-	-	287,397,458	287,397,458							319,987,800			
	4	01	01	2.06		Administrasi Umum Perangkat Daerah	-	-			-	-	-	154,977,906	154,977,906			-	-	-		170,497,800	SEKRETARIAT DAERAH		
	4	01	01	2.06	0009	Penyelenggaraan Rapat Koordinasi dan Konsultasi SKPD																			

P-RKPD KABUPATEN KONAWE KEPULAUAN | 2024

N o	Kode					Urusan / Bidang Urusan / Program / Kegiatan / Sub Kegiatan	Indikator Program / Kegiatan / Sub Kegiatan	Target Akhir Periode Renstra OPD	Realisasi Capaian RENJA OPD Tahun 2022	Prakiraan Capaian Target RENJA OPD Tahun 2023	Capaian Kinerja Dan Kerangka Pendanaan						Kelompok Sasaran	Prakiraan Maju Rencana Tahun 2025		Perangkat Daerah Penanggung Jawab					
											Target 2024		Pagu Indikatif (Rp)			Lokasi		Sumber Dana	Prioritas		Target	Pagu Indikatif (Rp)			
											Sebelum	Sesudah	RKPD 2024	APBD 2024	RKPD Perubahan 2024				Nasional				Daerah		
1	2					3	4	5	6	7	8	9	10	11	12	13	14	15	16	17	18	19	20		
	4	01				SEKRETARIAT DAERAH							33,981,876,326	10,415,500,100	10,415,500,100							-			
914	4	01	01			PROGRAM PENUNJANG URUSAN PEMERINTAHAN DAERAH KABUPATEN/KOTA	-				-	-	27,351,002,121	10,415,500,100	10,415,500,100						-				
	4	01	01	2.08		Penyediaan Jasa Penunjang Urusan Pemerintahan Daerah	-	-			-	-	3,327,237,600	-	-			-	-	-		-	SEKRETARIAT DAERAH		
	4	01	01	2.08	0001	Penyediaan Jasa Surat Menyurat																			
							Jumlah Laporan Penyediaan Jasa Surat Menyurat				1 Laporan	1 Laporan	1,000,000	-	-	Kab. Konawe Kepulauan, Semua Kecamatan, Semua Kel/Desa	Dana Transfer Umum-Dana Alokasi Umum	-	-			-	SEKRETARIAT DAERAH		
	4	01				SEKRETARIAT DAERAH							-	5,369,999,622	5,369,999,622							8,089,964,523			
915	4	01	01			PROGRAM PENUNJANG URUSAN PEMERINTAHAN DAERAH KABUPATEN/KOTA	-				-	-	-	287,397,458	287,397,458							319,987,800			
	4	01	01	2.08		Penyediaan Jasa Penunjang Urusan Pemerintahan Daerah	-	-			-	-	-	73,020,000	73,020,000			-	-	-		88,100,000	SEKRETARIAT DAERAH		
	4	01	01	2.08	0001	Penyediaan Jasa Surat Menyurat																			
	4	01				SEKRETARIAT DAERAH							33,981,876,326	10,415,500,100	10,415,500,100							-			
916	4	01	01			PROGRAM PENUNJANG URUSAN PEMERINTAHAN DAERAH KABUPATEN/KOTA	-				-	-	27,351,002,121	10,415,500,100	10,415,500,100							-			
	4	01	01	2.08		Penyediaan Jasa Penunjang Urusan Pemerintahan Daerah	-	-			-	-	3,327,237,600	-	-			-	-	-		-	SEKRETARIAT DAERAH		
	4	01	01	2.08	0004	Penyediaan Jasa Pelayanan Umum Kantor																			
							Jumlah Laporan Penyediaan Jasa Pelayanan Umum Kantor yang Disediakan				1 Laporan	1 Laporan	87,000,000	-	-	Kab. Konawe Kepulauan, Semua Kecamatan, Semua Kel/Desa	Dana Transfer Umum-Dana Alokasi Umum	-	-			-	SEKRETARIAT DAERAH		
	4	01				SEKRETARIAT DAERAH							-	5,369,999,622	5,369,999,622							8,089,964,523			
917	4	01	01			PROGRAM PENUNJANG URUSAN PEMERINTAHAN DAERAH KABUPATEN/KOTA	-				-	-	-	287,397,458	287,397,458							319,987,800			
	4	01	01	2.08		Penyediaan Jasa Penunjang Urusan Pemerintahan Daerah	-	-			-	-	-	73,020,000	73,020,000			-	-	-		88,100,000	SEKRETARIAT DAERAH		
	4	01	01	2.08	0004	Penyediaan Jasa Pelayanan Umum Kantor																			
	4	01				SEKRETARIAT DAERAH							33,981,876,326	10,415,500,100	10,415,500,100							-			
918	4	01	01			PROGRAM PENUNJANG URUSAN PEMERINTAHAN DAERAH	-				-	-	27,351,002,121	10,415,500,100	10,415,500,100							-			

P-RKPD KABUPATEN KONAWE KEPULAUAN | 2024

N o	Kode						Urusan / Bidang Urusan / Program / Kegiatan / Sub Kegiatan	Indikator Program / Kegiatan / Sub Kegiatan	Target Akhir Periode Renstra OPD	Realisasi Capaian RENJA OPD Tahun 2022	Prakiraan Capaian Target RENJA OPD Tahun 2023	Capaian Kinerja Dan Kerangka Pendanaan							Kelompok Sasaran	Prakiraan Maju Rencana Tahun 2025		Perangkat Daerah Penanggung Jawab		
												Target 2024		Pagu Indikatif (Rp)			Lokasi	Sumber Dana		Prioritas			Target	Pagu Indikatif (Rp)
												Sebelum	Sesudah	RKPD 2024	APBD 2024	RKPD Perubahan 2024				Nasional	Daerah			
1	2						3	4	5	6	7	8	9	10	11	12	13	14	15	16	17	18	19	20
							KABUPATEN/KOTA																	
	4	01	01	2.09			Pemeliharaan Barang Milik Daerah Penunjang Urusan Pemerintahan Daerah	-	-			-	-	2,055,784,756	-	-			-	-	-		-	SEKRETARIAT DAERAH
	4	01	01	2.09	0001	Penyediaan Jasa Pemeliharaan, Biaya Pemeliharaan, dan Pajak Kendaraan Perorangan Dinas atau Kendaraan Dinas Jabatan																		
							Jumlah Kendaraan Perorangan Dinas atau Kendaraan Dinas Jabatan yang Dipelihara dan dibayarkan Pajaknya				4 Unit	4 Unit		20,000,000	-	-	Kab. Konawe Kepulauan, Semua Kecamatan, Semua Kel/Desa	Dana Transfer Umum-Dana Alokasi Umum	-	-			-	SEKRETARIAT DAERAH
	4	01				SEKRETARIAT DAERAH								-	5,369,999,622	5,369,999,622							8,089,964,523	
919	4	01	01				PROGRAM PENUNJANG URUSAN PEMERINTAHAN DAERAH KABUPATEN/KOTA	-				-	-	-	287,397,458	287,397,458							319,987,800	
	4	01	01	2.09			Pemeliharaan Barang Milik Daerah Penunjang Urusan Pemerintahan Daerah	-	-			-	-	-	20,000,000	20,000,000			-	-	-		20,000,000	SEKRETARIAT DAERAH
	4	01	01	2.09	0001	Penyediaan Jasa Pemeliharaan, Biaya Pemeliharaan, dan Pajak Kendaraan Perorangan Dinas atau Kendaraan Dinas Jabatan																		
	4	01				SEKRETARIAT DAERAH								33,981,876,326	10,415,500,100	10,415,500,100							-	
920	4	01	02				PROGRAM PEMERINTAHAN DAN KESEJAHTERAAN RAKYAT	-				-	-	5,851,652,029	-	-							-	
	4	01	02	2.02			Pelaksanaan Kebijakan Kesejahteraan Rakyat	-	-			-	-	4,893,022,578	-	-			-	-	-		-	SEKRETARIAT DAERAH
	4	01	02	2.02	0001	Fasilitasi Pengelolaan Bina Mental Spiritual																		
							Jumlah Dokumen Hasil Fasilitasi Pengelolaan Bina Mental Spiritual				11 Dokumen	11 Dokumen		1,245,414,578	-	-	Kab. Konawe Kepulauan, Semua Kecamatan, Semua Kel/Desa	Dana Transfer Umum-Dana Alokasi Umum	-	-			-	SEKRETARIAT DAERAH
	4	01				SEKRETARIAT DAERAH								-	5,369,999,622	5,369,999,622							8,089,964,523	
921	4	01	02				PROGRAM PEMERINTAHAN DAN KESEJAHTERAAN RAKYAT	-				-	-	-	5,082,602,164	5,082,602,164							7,769,976,723	
	4	01	02	2.02			Pelaksanaan Kebijakan Kesejahteraan Rakyat	-	-			-	-	-	5,082,602,164	5,082,602,164			-	-	-		7,769,976,723	SEKRETARIAT DAERAH
	4	01	02	2.02	0001	Fasilitasi Pengelolaan Bina Mental Spiritual																		
	4	01				SEKRETARIAT DAERAH								33,981,876,326	10,415,500,100	10,415,500,100							-	
922	4	01	02				PROGRAM PEMERINTAHAN DAN KESEJAHTERAAN RAKYAT	-				-	-	5,851,652,029	-	-							-	
	4	01	02	2.02			Pelaksanaan Kebijakan Kesejahteraan Rakyat	-	-			-	-	4,893,022,578	-	-			-	-	-		-	SEKRETARIAT DAERAH
	4	01	02	2.02	0002	Pelaksanaan Kebijakan, Evaluasi, dan Capaian Kinerja Terkait Kesejahteraan Sosial																		

P-RKPD KABUPATEN KONAWE KEPULAUAN | 2024

N o	Kode					Urusan / Bidang Urusan / Program / Kegiatan / Sub Kegiatan	Indikator Program / Kegiatan / Sub Kegiatan	Target Akhir Periode Renstra OPD	Realisasi Capaian RENJA OPD Tahun 2022	Prakiraan Capaian Target RENJA OPD Tahun 2023	Capaian Kinerja Dan Kerangka Pendanaan						Kelompok Sasaran	Prakiraan Maju Rencana Tahun 2025		Perangkat Daerah Penanggung Jawab			
											Target 2024		Pagu Indikatif (Rp)			Lokasi		Sumber Dana	Prioritas		Target	Pagu Indikatif (Rp)	
											Sebelum	Sesudah	RKPD 2024	APBD 2024	RKPD Perubahan 2024				Nasional				Daerah
1	2					3	4	5	6	7	8	9	10	11	12	13	14	15	16	17	18	19	20
						Jumlah Dokumen Hasil Kebijakan, Evaluasi, dan Capaian Kinerja Terkait Kesejahteraan Sosial yang Meliputi Urusan Sosial, Transmigrasi, Kesehatan, Pemberdayaan Perempuan dan Perlindungan Anak, Administrasi Kependudukan Dan Pencatatan Sipil, Pemberdayaan Masyarakat dan Desa, Pengendalian Penduduk dan KB					2 Dokumen	2 Dokumen	3,647,608,000	-	-	Kab. Konawe Kepulauan, Semua Kecamatan, Semua Kel/Desa	Dana Transfer Umum-Dana Alokasi Umum	-	-			-	SEKRETARIAT DAERAH
	4	01				SEKRETARIAT DAERAH							-	5,369,999,622	5,369,999,622							8,089,964,523	
9 2 3	4	01	02			PROGRAM PEMERINTAHAN DAN KESEJAHTERAAN RAKYAT	-				-	-	-	5,082,602,164	5,082,602,164							7,769,976,723	
	4	01	02	2.02		Pelaksanaan Kebijakan Kesejahteraan Rakyat	-	-			-	-	-	5,082,602,164	5,082,602,164			-	-	-		7,769,976,723	SEKRETARIAT DAERAH
	4	01	02	2.02	0002	Pelaksanaan Kebijakan, Evaluasi, dan Capaian Kinerja Terkait Kesejahteraan Sosial																	
						BAGIAN ORGANISASI DAN KEPEGAWAIAN							-	820,000,000	820,000,000						1,111,142,801		
	4					UNSUR PENDUKUNG URUSAN PEMERINTAHAN							-	820,000,000	820,000,000						1,111,142,801		
	4	01				SEKRETARIAT DAERAH							-	820,000,000	820,000,000						1,111,142,801		
9 2 4	4	01	01			PROGRAM PENUNJANG URUSAN PEMERINTAHAN DAERAH KABUPATEN/KOTA	-				-	-	-	820,000,000	820,000,000							1,111,142,801	
	4	01	01	2.01		Perencanaan, Penganggaran, dan Evaluasi Kinerja Perangkat Daerah	-	-			-	-	-	27,970,000	27,970,000			-	-	-		30,767,000	SEKRETARIAT DAERAH
	4	01	01	2.01	0001	Penyusunan Dokumen Perencanaan Perangkat Daerah																	
							Jumlah Dokumen Perencanaan Perangkat Daerah				2 Dokumen	2 Dokumen	-	21,470,000	21,470,000	Kab. Konawe Kepulauan, Semua Kecamatan, Semua Kel/Desa	Dana Transfer Umum-Dana Alokasi Umum	-	-			23,617,000	SEKRETARIAT DAERAH
	4	01	01	2.01	0006	Koordinasi dan Penyusunan Laporan Capaian Kinerja dan Ikhtisar Realisasi Kinerja SKPD																	
							Jumlah Laporan Capaian Kinerja dan Ikhtisar Realisasi Kinerja SKPD dan Laporan Hasil Koordinasi Penyusunan Laporan Capaian Kinerja dan Ikhtisar Realisasi Kinerja SKPD				1 Laporan	1 Laporan	-	6,500,000	6,500,000	Kab. Konawe Kepulauan, Semua Kecamatan, Semua Kel/Desa	Dana Transfer Umum-Dana Alokasi Umum	-	-			7,150,000	SEKRETARIAT DAERAH
	4	01	01	2.02		Administrasi Keuangan Perangkat Daerah	-	-			-	-	-	13,000,000	13,000,000			-	-	-		14,300,000	SEKRETARIAT DAERAH
	4	01	01	2.02	0005	Koordinasi dan Penyusunan Laporan Keuangan Akhir Tahun SKPD																	
							Jumlah Laporan Keuangan Akhir Tahun SKPD dan Laporan Hasil Koordinasi Penyusunan Laporan Keuangan Akhir Tahun SKPD				1 Laporan	1 Laporan	-	6,500,000	6,500,000	Kab. Konawe Kepulauan, Semua Kecamatan, Semua Kel/Desa	Dana Transfer Umum-Dana Alokasi Umum	-	-			7,150,000	SEKRETARIAT DAERAH
	4	01	01	2.02	0008	Penyusunan Pelaporan dan Analisis Prognosis Realisasi Anggaran																	



P-RKPD KABUPATEN KONAWE KEPULAUAN | 2024

N o	Kode						Urusan / Bidang Urusan / Program / Kegiatan / Sub Kegiatan	Indikator Program / Kegiatan / Sub Kegiatan	Target Akhir Periode Renstra OPD	Realisasi Capaian RENJA OPD Tahun 2022	Prakiraan Capaian Target RENJA OPD Tahun 2023	Capaian Kinerja Dan Kerangka Pendanaan						Kelompok Sasaran	Prakiraan Maju Rencana Tahun 2025		Perangkat Daerah Penanggung Jawab			
												Target 2024		Pagu Indikatif (Rp)			Lokasi		Sumber Dana	Prioritas		Target	Pagu Indikatif (Rp)	
												Sebelum	Sesudah	RKPD 2024	APBD 2024	RKPD Perubahan 2024				Nasional				Daerah
1	2						3	4	5	6	7	8	9	10	11	12	13	14	15	16	17	18	19	20
							Jumlah Dokumen Pelaporan dan Analisis Prognosis Realisasi Anggaran				1 Dokumen	1 Dokumen	-	6,500,000	6,500,000	Kab. Konawe Kepulauan, Semua Kecamatan, Semua Kel/Desa	Dana Transfer Umum-Dana Alokasi Umum	-	-			7,150,000	SEKRETARIAT DAERAH	
	4	01	01	2.05			Administrasi Kepegawaian Perangkat Daerah	-	-		-	-	-	21,700,000	21,700,000			-	-	-		23,870,000	SEKRETARIAT DAERAH	
	4	01	01	2.05	0002	Pengadaan Pakaian Dinas beserta Atribut Kelengkapannya																		
							Jumlah Paket Pakaian Dinas beserta Atribut Kelengkapan				12 Paket	12 Paket	-	21,700,000	21,700,000	Kab. Konawe Kepulauan, Semua Kecamatan, Semua Kel/Desa	Dana Transfer Urnum-Dana Alokasi Umum	-	-			23,870,000	SEKRETARIAT DAERAH	
	4	01	01	2.06			Administrasi Umum Perangkat Daerah	-	-		-	-	-	215,000,000	215,000,000			-	-	-		236,500,000	SEKRETARIAT DAERAH	
	4	01	01	2.06	0002	Penyediaan Peralatan dan Perlengkapan Kantor																		
							Jumlah Paket Peralatan dan Perlengkapan Kantor yang Disediakan				12 Paket	12 Paket	-	30,000,000	30,000,000	Kab. Konawe Kepulauan, Semua Kecamatan, Semua Kel/Desa	Dana Transfer Umum-Dana Alokasi Umum	-	-			33,000,000	SEKRETARIAT DAERAH	
	4	01	01	2.06	0005	Penyediaan Barang Cetak dan Penggandaan																		
							Jumlah Paket Barang Cetak dan Penggandaan yang Disediakan				12 Paket	12 Paket	-	25,000,000	25,000,000	Kab. Konawe Kepulauan, Semua Kecamatan, Semua Kel/Desa	Dana Transfer Umum-Dana Alokasi Umum	-	-			27,500,000	SEKRETARIAT DAERAH	
	4	01	01	2.06	0009	Penyelenggaraan Rapat Koordinasi dan Konsultasi SKPD																		
							Jumlah Laporan Penyelenggaraan Rapat Koordinasi dan Konsultasi SKPD				12 Laporan	12 Laporan	-	160,000,000	160,000,000	Kab. Konawe Kepulauan, Semua Kecamatan, Semua Kel/Desa	Dana Transfer Umum-Dana Alokasi Umum	-	-			176,000,000	SEKRETARIAT DAERAH	
	4	01	01	2.08			Penyediaan Jasa Penunjang Urusan Pemerintahan Daerah	-	-		-	-	-	75,000,000	75,000,000			-	-	-		82,500,000	SEKRETARIAT DAERAH	
	4	01	01	2.08	0001	Penyediaan Jasa Surat Menyurat																		
							Jumlah Laporan Penyediaan Jasa Surat Menyurat				12 Laporan	12 Laporan	-	1,000,000	1,000,000	Kab. Konawe Kepulauan, Semua Kecamatan, Semua Kel/Desa	Dana Transfer Umum-Dana Alokasi Umum	-	-			1,100,000	SEKRETARIAT DAERAH	
	4	01	01	2.08	0003	Penyediaan Jasa Peralatan dan Perlengkapan Kantor																		
							Jumlah Laporan Penyediaan Jasa Peralatan dan Perlengkapan Kantor yang Disediakan				12 Laporan	12 Laporan	-	20,000,000	20,000,000	Kab. Konawe Kepulauan, Semua Kecamatan, Semua Kel/Desa	Dana Transfer Umum-Dana Alokasi Umum	-	-			22,000,000	SEKRETARIAT DAERAH	
	4	01	01	2.08	0004	Penyediaan Jasa Pelayanan Umum Kantor																		
							Jumlah Laporan Penyediaan Jasa Pelayanan Umum Kantor yang Disediakan				12 Laporan	12 Laporan	-	54,000,000	54,000,000	Kab. Konawe Kepulauan, Semua Kecamatan, Semua Kel/Desa	Dana Transfer Umum-Dana Alokasi Umum	-	-			59,400,000	SEKRETARIAT DAERAH	
	4	01	01	2.09			Pemeliharaan Barang Milik Daerah Penunjang	-	-		-	-	-	29,000,000	29,000,000			-	-	-		31,900,000	SEKRETARIAT DAERAH	

P-RKPD KABUPATEN KONAWE KEPULAUAN | 2024

No	Kode						Urusan / Bidang Urusan / Program / Kegiatan / Sub Kegiatan	Indikator Program / Kegiatan / Sub Kegiatan	Target Akhir Periode Renstra OPD	Realisasi Capaian RENJA OPD Tahun 2022	Prakiraan Capaian Target RENJA OPD Tahun 2023	Capaian Kinerja Dan Kerangka Pendanaan								Kelompok Sasaran	Prakiraan Maju Rencana Tahun 2025		Perangkat Daerah Penanggung Jawab	
												Target 2024		Pagu Indikatif (Rp)			Lokasi	Sumber Dana	Prioritas		Target	Pagu Indikatif (Rp)		
												Sebelum	Sesudah	RKPD 2024	APBD 2024	RKPD Perubahan 2024			Nasional					Daerah
1	2						3	4	5	6	7	8	9	10	11	12	13	14	15	16	17	18	19	20
							Urusan Pemerintahan Daerah																	
	4	01	01	2.09	0001	Penyediaan Jasa Pemeliharaan, Biaya Pemeliharaan, dan Pajak Kendaraan Perorangan Dinas atau Kendaraan Dinas Jabatan																		
							Jumlah Kendaraan Perorangan Dinas atau Kendaraan Dinas Jabatan yang Dipelihara dan dibayarkan Pajaknya				5 Unit	5 Unit	-	29,000,000	29,000,000	Kab. Konawe Kepulauan, Semua Kecamatan, Semua Kel/Desa	Dana Transfer Umum-Dana Alokasi Umum	-	-			31,900,000	SEKRETARIAT DAERAH	
	4	01	01	2.13		Penataan Organisasi	-	-			-	-	-	438,330,000	438,330,000			-	-	-		691,305,801	SEKRETARIAT DAERAH	
	4	01	01	2.13	0001	Pengelolaan Kelembagaan dan Analisis Jabatan																		
							Jumlah Dokumen Pengelolaan Kelembagaan dan Analisis Jabatan				2 Dokumen	2 Dokumen	-	134,788,500	134,788,500	Kab. Konawe Kepulauan, Semua Kecamatan, Semua Kel/Desa	Dana Transfer Umum-Dana Alokasi Umum	-	-			172,973,350	SEKRETARIAT DAERAH	
	4	01	01	2.13	0002	Fasilitasi Pelayanan Publik dan Tata Laksana																		
							Jumlah Laporan Hasil Fasilitasi Pelayanan Publik dan Tata Laksana				2 Laporan	2 Laporan	-	39,275,500	39,275,500	Kab. Konawe Kepulauan, Semua Kecamatan, Semua Kel/Desa	Dana Transfer Umum-Dana Alokasi Umum	-	-			110,296,450	SEKRETARIAT DAERAH	
	4	01	01	2.13	0003	Peningkatan Kinerja dan Reformasi Birokrasi																		
							Jumlah Dokumen Peningkatan Kinerja dan Reformasi Birokrasi				3 Dokumen	3 Dokumen	-	106,904,000	106,904,000	Kab. Konawe Kepulauan, Semua Kecamatan, Semua Kel/Desa	Dana Transfer Umum-Dana Alokasi Umum	-	-			238,178,401	SEKRETARIAT DAERAH	
	4	01	01	2.13	0004	Monitoring, Evaluasi dan Pengendalian Kualitas Pelayanan Publik dan Tata Laksana																		
							Jumlah Dokumen Monitoring, Evaluasi dan Pengendalian Kualitas Pelayanan Publik dan Tata Laksana				2 Dokumen	2 Dokumen	-	15,660,000	15,660,000	Kab. Konawe Kepulauan, Semua Kecamatan, Semua Kel/Desa	Dana Transfer Umum-Dana Alokasi Umum	-	-			17,226,000	SEKRETARIAT DAERAH	
	4	01	01	2.13	0005	Koordinasi dan Penyusunan Laporan Kinerja Pemerintah Daerah																		
							Jumlah Dokumen Koordinasi dan Penyusunan Laporan Kinerja Pemerintah Daerah				1 Dokumen	1 Dokumen	-	141,702,000	141,702,000	Kab. Konawe Kepulauan, Semua Kecamatan, Semua Kel/Desa	Dana Transfer Umum-Dana Alokasi Umum	-	-			152,631,600	SEKRETARIAT DAERAH	
						BAGIAN HUKUM																	1,378,904,243	
	4					UNSUR PENDUKUNG URUSAN PEMERINTAHAN																	1,378,904,243	
	4	01				SEKRETARIAT DAERAH																	1,378,904,243	
925	4	01	01			PROGRAM PENUNJANG URUSAN PEMERINTAHAN DAERAH KABUPATEN/KOTA	-				-	-	-	652,416,500	652,416,500							817,018,772		
	4	01	01	2.01		Perencanaan, Penganggaran, dan Evaluasi Kinerja Perangkat Daerah	-	-			-	-	-	22,226,000	22,226,000			-	-	-		21,500,000	SEKRETARIAT DAERAH	
	4	01	01	2.01	0001	Penyusunan Dokumen Perencanaan Perangkat Daerah																		

P-RKPD KABUPATEN KONAWE KEPULAUAN | 2024

No	Kode					Urusan / Bidang Urusan / Program / Kegiatan / Sub Kegiatan	Indikator Program / Kegiatan / Sub Kegiatan	Target Akhir Periode Renstra OPD	Realisasi Capaian RENJA OPD Tahun 2022	Prakiraan Capaian Target RENJA OPD Tahun 2023	Capaian Kinerja Dan Kerangka Pendanaan					Kelompok Sasaran	Prakiraan Maju Rencana Tahun 2025		Perangkat Daerah Penanggung Jawab				
											Target 2024		Pagu Indikatif (Rp)				Lokasi	Sumber Dana		Prioritas		Target	Pagu Indikatif (Rp)
											Sebelum	Sesudah	RKPD 2024	APBD 2024	RKPD Perubahan 2024				Nasional	Daerah			
1	2					3	4	5	6	7	8	9	10	11	12	13	14	15	16	17	18	19	20
							Jumlah Dokumen Perencanaan Perangkat Daerah				1 Dokumen	1 Dokumen	-	6,500,000	6,500,000	Kab. Konawe Kepulauan, Semua Kecamatan, Semua Kel/Desa	Dana Transfer Umum-Dana Alokasi Umum	-	-			6,500,000	SEKRETARIAT DAERAH
	4	01	01	2.01	0007	Evaluasi Kinerja Perangkat Daerah																	
							Jumlah Laporan Evaluasi Kinerja Perangkat Daerah				1 Laporan	1 Laporan	-	15,726,000	15,726,000	Kab. Konawe Kepulauan, Semua Kecamatan, Semua Kel/Desa	Dana Transfer Umum-Dana Alokasi Umum	-	-			15,000,000	SEKRETARIAT DAERAH
	4	01	01	2.02		Administrasi Keuangan Perangkat Daerah	-	-			-	-	-	13,000,000	13,000,000			-	-	-		13,000,000	SEKRETARIAT DAERAH
	4	01	01	2.02	0005	Koordinasi dan Penyusunan Laporan Keuangan Akhir Tahun SKPD																	
							Jumlah Laporan Keuangan Akhir Tahun SKPD dan Laporan Hasil Koordinasi Penyusunan Laporan Keuangan Akhir Tahun SKPD				1 Laporan	1 Laporan	-	6,500,000	6,500,000	Kab. Konawe Kepulauan, Semua Kecamatan, Semua Kel/Desa	Dana Transfer Umum-Dana Alokasi Umum	-	-			6,500,000	SEKRETARIAT DAERAH
	4	01	01	2.02	0007	Koordinasi dan Penyusunan Laporan Keuangan Bulanan/ Triwulanan/ Semesteran SKPD																	
							Jumlah Laporan Keuangan Bulanan/ Triwulanan/ Semesteran SKPD dan Laporan Koordinasi Penyusunan Laporan Keuangan Bulanan/Triwulanan/Semesteran SKPD				4 Laporan	4 Laporan	-	6,500,000	6,500,000	Kab. Konawe Kepulauan, Wawonii Barat, Semua Kel/Desa	Dana Transfer Umum-Dana Alokasi Umum	-	-			6,500,000	SEKRETARIAT DAERAH
	4	01	01	2.05		Administrasi Kepegawaian Perangkat Daerah	-	-			-	-	-	68,630,000	68,630,000			-	-	-		161,201,140	SEKRETARIAT DAERAH
	4	01	01	2.05	0002	Pengadaan Pakaian Dinas beserta Atribut Kelengkapannya																	
							Jumlah Paket Pakaian Dinas beserta Atribut Kelengkapan				15 Paket	15 Paket	-	14,200,000	14,200,000	Kab. Konawe Kepulauan, Wawonii Barat, Semua Kel/Desa	Dana Transfer Umum-Dana Alokasi Umum	-	-			14,200,000	SEKRETARIAT DAERAH
	4	01	01	2.05	0010	Sosialisasi Peraturan Perundang-Undangan																	
							Jumlah Orang yang Mengikuti Sosialisasi Peraturan Perundang-Undangan				120 Orang	120 Orang	-	-	-	Kab. Konawe Kepulauan, Wawonii Barat, Semua Kel/Desa	Dana Transfer Umum-Dana Alokasi Umum	-	-			81,685,140	SEKRETARIAT DAERAH
	4	01	01	2.05	0011	Bimbingan Teknis Implementasi Peraturan Perundang-Undangan																	
							Jumlah Orang yang Mengikuti Bimbingan Teknis Implementasi Peraturan Perundang-Undangan				7 Orang	7 Orang	-	54,430,000	54,430,000	Kab. Konawe Kepulauan, Wawonii Barat, Semua Kel/Desa	Dana Transfer Umum-Dana Alokasi Umum	-	-			65,316,000	SEKRETARIAT DAERAH
	4	01	01	2.06		Administrasi Umum Perangkat Daerah	-	-			-	-	-	384,874,650	384,874,650			-	-	-		384,981,955	SEKRETARIAT DAERAH
	4	01	01	2.06	0001	Penyediaan Komponen Instalasi Listrik/Penerangan Bangunan Kantor																	
							Jumlah Paket Komponen Instalasi Listrik/Penerangan Bangunan Kantor yang Disediakan				1 Paket	1 Paket	-	5,930,000	5,930,000	Kab. Konawe Kepulauan, Wawonii Barat, Semua Kel/Desa	Dana Transfer Umum-Dana Alokasi Umum	-	-			6,153,985	SEKRETARIAT DAERAH
	4	01	01	2.06	0002	Penyediaan Peralatan dan Perlengkapan Kantor																	
							Jumlah Paket Peralatan dan Perlengkapan Kantor yang				1 Paket	1 Paket	-	1,017,000	1,017,000	Kab. Konawe Kepulauan,	Dana Transfer Umum-Dana	-	-			1,034,770	SEKRETARIAT DAERAH

P-RKPD KABUPATEN KONAWE KEPULAUAN | 2024

No	Kode						Urusan / Bidang Urusan / Program / Kegiatan / Sub Kegiatan	Indikator Program / Kegiatan / Sub Kegiatan	Target Akhir Periode Renstra OPD	Realisasi Capaian RENJA OPD Tahun 2022	Prakiraan Capaian Target RENJA OPD Tahun 2023	Capaian Kinerja Dan Kerangka Pendanaan					Kelompok Sasaran	Prakiraan Maju Rencana Tahun 2025		Perangkat Daerah Penanggung Jawab				
												Target 2024		Pagu Indikatif (Rp)				Lokasi	Sumber Dana		Prioritas		Target	Pagu Indikatif (Rp)
												Sebelum	Sesudah	RKPD 2024	APBD 2024	RKPD Perubahan 2024					Nasional	Daerah		
1	2						3	4	5	6	7	8	9	10	11	12	13	14	15	16	17	18	19	20
							Disediakan										Wawonii Barat, Semua Kel/Desa	Alokasi Umum						
	4	01	01	2.06	0004	Penyediaan Bahan Logistik Kantor																		
							Jumlah Paket Bahan Logistik Kantor yang Disediakan				1 Paket	1 Paket	-	20,054,450	20,054,450	Kab. Konawe Kepulauan, Wawonii Barat, Semua Kel/Desa	Dana Transfer Umum-Dana Alokasi Umum	-	-			20,000,000	SEKRETARIAT DAERAH	
	4	01	01	2.06	0005	Penyediaan Barang Cetakan dan Penggandaan																		
							Jumlah Paket Barang Cetakan dan Penggandaan yang Disediakan				1 Paket	1 Paket	-	49,257,200	49,257,200	Kab. Konawe Kepulauan, Wawonii Barat, Semua Kel/Desa	Dana Transfer Umum-Dana Alokasi Umum	-	-			49,257,200	SEKRETARIAT DAERAH	
	4	01	01	2.06	0008	Fasilitasi Kunjungan Tamu																		
							Jumlah Laporan Fasilitasi Kunjungan Tamu				1 Laporan	1 Laporan	-	10,080,000	10,080,000	Kab. Konawe Kepulauan, Wawonii Barat, Semua Kel/Desa	Dana Transfer Umum-Dana Alokasi Umum	-	-			10,000,000	SEKRETARIAT DAERAH	
	4	01	01	2.06	0009	Penyelenggaraan Rapat Koordinasi dan Konsultasi SKPD																		
							Jumlah Laporan Penyelenggaraan Rapat Koordinasi dan Konsultasi SKPD				1 Laporan	1 Laporan	-	298,536,000	298,536,000	Kab. Konawe Kepulauan, Wawonii Barat, Semua Kel/Desa	Dana Transfer Umum-Dana Alokasi Umum	-	-			298,536,000	SEKRETARIAT DAERAH	
	4	01	01	2.07		Pengadaan Barang Milik Daerah Penunjang Urusan Pemerintah Daerah	-	-		-	-	-	-	47,493,000	47,493,000			-	-	-		120,174,617	SEKRETARIAT DAERAH	
	4	01	01	2.07	0005	Pengadaan Mebel																		
							Jumlah Paket Mebel yang Disediakan				6 Unit	6 Unit	-	-	-	Kab. Konawe Kepulauan, Wawonii Barat, Semua Kel/Desa	Dana Transfer Umum-Dana Alokasi Umum	-	-			26,000,000	SEKRETARIAT DAERAH	
	4	01	01	2.07	0006	Pengadaan Peralatan dan Mesin Lainnya																		
							Jumlah Unit Peralatan dan Mesin Lainnya yang Disediakan				4 Unit	4 Unit	-	47,493,000	47,493,000	Kab. Konawe Kepulauan, Wawonii Barat, Semua Kel/Desa	Dana Transfer Umum-Dana Alokasi Umum	-	-			94,174,617	SEKRETARIAT DAERAH	
	4	01	01	2.08		Penyediaan Jasa Penunjang Urusan Pemerintahan Daerah	-	-		-	-	-	-	72,466,200	72,466,200			-	-	-		72,461,200	SEKRETARIAT DAERAH	
	4	01	01	2.08	0001	Penyediaan Jasa Surat Menyurat																		
							Jumlah Laporan Penyediaan Jasa Surat Menyurat				1 Laporan	1 Laporan	-	1,005,000	1,005,000	Kab. Konawe Kepulauan, Wawonii Barat, Semua Kel/Desa	Dana Transfer Umum-Dana Alokasi Umum	-	-			1,000,000	SEKRETARIAT DAERAH	
	4	01	01	2.08	0002	Penyediaan Jasa Komunikasi, Sumber Daya Air dan Listrik																		
							Jumlah Laporan Penyediaan Jasa Komunikasi, Sumber Daya Air dan Listrik yang Disediakan				1 Laporan	1 Laporan	-	11,461,200	11,461,200	Kab. Konawe Kepulauan, Wawonii Barat, Semua Kel/Desa	Dana Transfer Umum-Dana Alokasi Umum	-	-			11,461,200	SEKRETARIAT DAERAH	
	4	01	01	2.08	0004	Penyediaan Jasa Pelayanan Umum Kantor																		
							Jumlah Laporan Penyediaan Jasa Pelayanan Umum Kantor yang Disediakan				1 Laporan	1 Laporan	-	60,000,000	60,000,000	Kab. Konawe Kepulauan, Wawonii Barat, Semua Kel/Desa	Dana Transfer Umum-Dana Alokasi Umum	-	-			60,000,000	SEKRETARIAT DAERAH	

P-RKPD KABUPATEN KONAWE KEPULAUAN | 2024

N o	Kode					Urusan / Bidang Urusan / Program / Kegiatan / Sub Kegiatan	Indikator Program / Kegiatan / Sub Kegiatan	Target Akhir Periode Renstra OPD	Realisasi Capaian RENJA OPD Tahun 2022	Prakiraan Capaian Target RENJA OPD Tahun 2023	Capaian Kinerja Dan Kerangka Pendanaan						Kelompok Sasaran	Prakiraan Maju Rencana Tahun 2025		Perangkat Daerah Penanggung Jawab			
											Target 2024		Pagu Indikatif (Rp)			Lokasi		Sumber Dana	Prioritas		Target	Pagu Indikatif (Rp)	
											Sebelum	Sesudah	RKPD 2024	APBD 2024	RKPD Perubahan 2024				Nasional				Daerah
1	2					3	4	5	6	7	8	9	10	11	12	13	14	15	16	17	18	19	20
	4	01	01	2.09		Pemeliharaan Barang Milik Daerah Penunjang Urusan Pemerintahan Daerah	-	-			-	-	-	43,726,650	43,726,650			-	-	-		43,699,860	SEKRETARIAT DAERAH
	4	01	01	2.09	0004	Penyediaan Jasa Pemeliharaan, Biaya Pemeliharaan dan Perizinan Alat Angkutan Darat Tak Bermotor																	
							Jumlah Alat Angkutan Darat Tak Bermotor yang Dipelihara dan Dibayarkan Perizinannya				3 Unit	3 Unit	-	39,700,000	39,700,000	Kab. Konawe Kepulauan, Wawonii Barat, Semua Kel/Desa	Dana Transfer Umum-Dana Alokasi Umum	-	-			39,700,000	SEKRETARIAT DAERAH
	4	01	01	2.09	0009	Pemeliharaan/Rehabilitasi Gedung Kantor dan Bangunan Lainnya																	
							Jumlah Gedung Kantor dan Bangunan Lainnya yang Dipelihara/Direhabilitasi				1 Unit	1 Unit	-	4,026,650	4,026,650	Kab. Konawe Kepulauan, Semua Kecamatan, Semua Kel/Desa	Dana Transfer Umum-Dana Alokasi Umum	-	-			3,999,860	SEKRETARIAT DAERAH
926	4	01	02			PROGRAM PEMERINTAHAN DAN KESEJAHTERAAN RAKYAT	-				-	-	-	167,583,500	167,583,500							561,885,471	
	4	01	02	2.03		Fasilitasi dan Koordinasi Hukum	-	-			-	-	-	167,583,500	167,583,500			-	-	-		561,885,471	SEKRETARIAT DAERAH
	4	01	02	2.03	0001	Fasilitasi Penyusunan Produk Hukum Daerah																	
							Jumlah Produk Hukum Daerah yang Disusun				17 Dokumen	17 Dokumen	-	151,323,500	151,323,500	Kab. Konawe Kepulauan, Semua Kecamatan, Semua Kel/Desa	PENDAPATAN ASLI DAERAH (PAD)	-	-			351,323,471	SEKRETARIAT DAERAH
	4	01	02	2.03	0002	Fasilitasi Bantuan Hukum																	
							Jumlah Kasus yang Mendapatkan Fasilitasi Bantuan Hukum				10 Kasus	10 Kasus	-	16,260,000	16,260,000	Kab. Konawe Kepulauan, Semua Kecamatan, Semua Kel/Desa	Dana Transfer Umum-Dana Alokasi Umum	-	-			156,562,000	SEKRETARIAT DAERAH
	4	01	02	2.03	0003	Pendokumentasian Produk Hukum dan Pengelolaan Informasi Hukum																	
							Jumlah Produk Hukum dan Pengelolaan Informasi Hukum yang Didokumentasi				1 Dokumen	1 Dokumen	-	-	-	Kab. Konawe Kepulauan, Semua Kecamatan, Semua Kel/Desa	Dana Transfer Umum-Dana Alokasi Umum	-	-			54,000,000	SEKRETARIAT DAERAH
						BAGIAN PROTOKOLER DAN KOMUNIKASI PIMPINAN							-	920,000,000	920,000,000							1,051,001,236	
	4					UNSUR PENDUKUNG URUSAN PEMERINTAHAN							-	920,000,000	920,000,000							1,051,001,236	
	4	01				SEKRETARIAT DAERAH							-	920,000,000	920,000,000							1,051,001,236	
927	4	01	01			PROGRAM PENUNJANG URUSAN PEMERINTAHAN DAERAH KABUPATEN/KOTA	-				-	-	-	920,000,000	920,000,000							1,051,001,236	
	4	01	01	2.01		Perencanaan, Penganggaran, dan Evaluasi Kinerja Perangkat Daerah	-	-			-	-	-	31,496,700	31,496,700			-	-	-		45,514,000	SEKRETARIAT DAERAH
	4	01	01	2.01	0001	Penyusunan Dokumen Perencanaan Perangkat Daerah																	
							Jumlah Dokumen Perencanaan Perangkat Daerah				1 Dokumen	1 Dokumen	-	6,499,600	6,499,600	Kab. Konawe Kepulauan,	Dana Transfer Umum-Dana	-	-			6,500,000	SEKRETARIAT DAERAH

P-RKPD KABUPATEN KONAWE KEPULAUAN | 2024

No	Kode						Urusan / Bidang Urusan / Program / Kegiatan / Sub Kegiatan	Indikator Program / Kegiatan / Sub Kegiatan	Target Akhir Periode Renstra OPD	Realisasi Capaian RENJA OPD Tahun 2022	Prakiraan Capaian Target RENJA OPD Tahun 2023	Capaian Kinerja Dan Kerangka Pendanaan					Kelompok Sasaran	Prakiraan Maju Rencana Tahun 2025		Perangkat Daerah Penanggung Jawab				
												Target 2024		Pagu Indikatif (Rp)				Lokasi	Sumber Dana		Prioritas		Target	Pagu Indikatif (Rp)
												Sebelum	Sesudah	RKPD 2024	APBD 2024	RKPD Perubahan 2024					Nasional	Daerah		
1	2						3	4	5	6	7	8	9	10	11	12	13	14	15	16	17	18	19	20
																Semua Kecamatan, Semua Kel/Desa	Alokasi Umum							
	4						NON URUSAN							33,966,876,326	10,415,500,100	10,415,500,100						-		
	4	01					URUSAN PEMERINTAHAN BIDANG XX							33,981,876,326	10,415,500,100	10,415,500,100						-		
928	4	01	01				PROGRAM PENUNJANG URUSAN PEMERINTAHAN DAERAH KABUPATEN/KOTA	-				-	-	27,351,002,121	10,415,500,100	10,415,500,100						-		
	4	01	01	2.01			Perencanaan, Penganggaran, dan Evaluasi Kinerja Perangkat Daerah	-	-			-	-	273,215,980	-	-			-	-	-	-		SEKRETARIAT DAERAH
	4	01	01	2.01	0001	Penyusunan Dokumen Perencanaan Perangkat Daerah																		
	4						UNSUR PENDUKUNG URUSAN PEMERINTAHAN							-	920,000,000	920,000,000						1,051,001,236		
	4	01					SEKRETARIAT DAERAH							-	920,000,000	920,000,000						1,051,001,236		
929	4	01	01				PROGRAM PENUNJANG URUSAN PEMERINTAHAN DAERAH KABUPATEN/KOTA	-				-	-	-	920,000,000	920,000,000						1,051,001,236		
	4	01	01	2.01			Perencanaan, Penganggaran, dan Evaluasi Kinerja Perangkat Daerah	-	-			-	-	-	31,496,700	31,496,700			-	-	-	45,514,000	SEKRETARIAT DAERAH	
	4	01	01	2.01	0006	Koordinasi dan Penyusunan Laporan Capaian Kinerja dan Ikhtisar Realisasi Kinerja SKPD																		
							Jumlah Laporan Capaian Kinerja dan Ikhtisar Realisasi Kinerja SKPD dan Laporan Hasil Koordinasi Penyusunan Laporan Capaian Kinerja dan Ikhtisar Realisasi Kinerja SKPD					1 Laporan	1 Laporan	-	6,499,800	6,499,800	Kab. Konawe Kepulauan, Semua Kecamatan, Semua Kel/Desa	Dana Transfer Umum-Dana Alokasi Umum	-	-		6,500,000	SEKRETARIAT DAERAH	
	4	01	01	2.01	0007	Evaluasi Kinerja Perangkat Daerah																		
							Jumlah Laporan Evaluasi Kinerja Perangkat Daerah					1 Laporan	1 Laporan	-	18,497,300	18,497,300	Kab. Konawe Kepulauan, Semua Kecamatan, Semua Kel/Desa	Dana Transfer Umum-Dana Alokasi Umum	-	-		32,514,000	SEKRETARIAT DAERAH	
	4	01	01	2.02			Administrasi Keuangan Perangkat Daerah	-	-			-	-	-	12,999,600	12,999,600			-	-	-	13,000,000	SEKRETARIAT DAERAH	
	4	01	01	2.02	0005	Koordinasi dan Penyusunan Laporan Keuangan Akhir Tahun SKPD																		
							Jumlah Laporan Keuangan Akhir Tahun SKPD dan Laporan Hasil Koordinasi Penyusunan Laporan Keuangan Akhir Tahun SKPD					1 Laporan	1 Laporan	-	6,499,800	6,499,800	Kab. Konawe Kepulauan, Semua Kecamatan, Semua Kel/Desa	Dana Transfer Umum-Dana Alokasi Umum	-	-		6,500,000	SEKRETARIAT DAERAH	
	4	01	01	2.02	0007	Koordinasi dan Penyusunan Laporan Keuangan Bulanan/ Triwulanan/ Semesteran SKPD																		
							Jumlah Laporan Keuangan Bulanan/ Triwulanan/ Semesteran SKPD dan Laporan Koordinasi Penyusunan Laporan Keuangan Bulanan/Triwulanan/Semesteran					1 Laporan	1 Laporan	-	6,499,800	6,499,800	Kab. Konawe Kepulauan, Semua Kecamatan, Semua Kel/Desa	Dana Transfer Umum-Dana Alokasi Umum	-	-		6,500,000	SEKRETARIAT DAERAH	

P-RKPD KABUPATEN KONAWE KEPULAUAN | 2024

N o	Kode					Urusan / Bidang Urusan / Program / Kegiatan / Sub Kegiatan	Indikator Program / Kegiatan / Sub Kegiatan	Target Akhir Periode Renstra OPD	Realisasi Capaian RENJA OPD Tahun 2022	Prakiraan Capaian Target RENJA OPD Tahun 2023	Capaian Kinerja Dan Kerangka Pendanaan						Kelompok Sasaran	Prakiraan Maju Rencana Tahun 2025		Perangkat Daerah Penanggung Jawab			
											Target 2024		Pagu Indikatif (Rp)			Lokasi		Sumber Dana	Prioritas		Target	Pagu Indikatif (Rp)	
											Sebelum	Sesudah	RKPD 2024	APBD 2024	RKPD Perubahan 2024				Nasional				Daerah
1	2					3	4	5	6	7	8	9	10	11	12	13	14	15	16	17	18	19	20
							SKPD																
	4	01	01	2.05		Administrasi Kepegawaian Perangkat Daerah	-	-			-	-	-	31,300,000	31,300,000			-	-	-		32,500,000	SEKRETARIAT DAERAH
	4	01	01	2.05	0002	Pengadaan Pakaian Dinas beserta Atribut Kelengkapannya																	
							Jumlah Paket Pakaian Dinas beserta Atribut Kelengkapan				1 Paket	1 Paket	-	31,300,000	31,300,000	Kab. Konawe Kepulauan, Semua Kecamatan, Semua Kel/Desa	Dana Transfer Umum-Dana Alokasi Umum	-	-			31,500,000	SEKRETARIAT DAERAH
	4	01	01	2.05	0011	Bimbingan Teknis Implementasi Peraturan Perundang-Undangan																	
							Jumlah Orang yang Mengikuti Bimbingan Teknis Implementasi Peraturan Perundang-Undangan				1 Orang	1 Orang	-	-	-	Kab. Konawe Kepulauan, Semua Kecamatan, Semua Kel/Desa	Dana Transfer Umum-Dana Alokasi Umum	-	-			1,000,000	SEKRETARIAT DAERAH
	4					NON URUSAN							33,966,876,326	10,415,500,100	10,415,500,100						-		
	4	01				URUSAN PEMERINTAHAN BIDANG XX							33,981,876,326	10,415,500,100	10,415,500,100						-		
930	4	01	01			PROGRAM PENUNJANG URUSAN PEMERINTAHAN DAERAH KABUPATEN/KOTA	-				-	-	27,351,002,121	10,415,500,100	10,415,500,100						-		
	4	01	01	2.05		Administrasi Kepegawaian Perangkat Daerah	-	-			-	-	1,130,283,740	-	-			-	-	-		-	SEKRETARIAT DAERAH
	4	01	01	2.05	0011	Bimbingan Teknis Implementasi Peraturan Perundang-Undangan																	
	4					UNSUR PENDUKUNG URUSAN PEMERINTAHAN							-	920,000,000	920,000,000							1,051,001,236	
	4	01				SEKRETARIAT DAERAH							-	920,000,000	920,000,000							1,051,001,236	
931	4	01	01			PROGRAM PENUNJANG URUSAN PEMERINTAHAN DAERAH KABUPATEN/KOTA	-				-	-	-	920,000,000	920,000,000							1,051,001,236	
	4	01	01	2.06		Administrasi Umum Perangkat Daerah	-	-			-	-	-	364,855,492	364,855,492			-	-	-		377,516,736	SEKRETARIAT DAERAH
	4	01	01	2.06	0003	Penyediaan Peralatan Rumah Tangga																	
							Jumlah Paket Peralatan Rumah Tangga yang Disediakan				1 Paket	1 Paket	-	2,200,000	2,200,000	Kab. Konawe Kepulauan, Semua Kecamatan, Semua Kel/Desa	Dana Transfer Umum-Dana Alokasi Umum	-	-			2,205,500	SEKRETARIAT DAERAH
	4	01	01	2.06	0004	Penyediaan Bahan Logistik Kantor																	
							Jumlah Paket Bahan Logistik Kantor yang Disediakan				1 Paket	1 Paket	-	23,181,492	23,181,492	Kab. Konawe Kepulauan, Semua Kecamatan, Semua Kel/Desa	Dana Transfer Umum-Dana Alokasi Umum	-	-			31,203,236	SEKRETARIAT DAERAH
	4	01	01	2.06	0005	Penyediaan Barang Cetakan dan Penggandaan																	

P-RKPD KABUPATEN KONAWE KEPULAUAN | 2024

N o	Kode						Urusan / Bidang Urusan / Program / Kegiatan / Sub Kegiatan	Indikator Program / Kegiatan / Sub Kegiatan	Target Akhir Periode Renstra OPD	Realisasi Capaian RENJA OPD Tahun 2022	Prakiraan Capaian Target RENJA OPD Tahun 2023	Capaian Kinerja Dan Kerangka Pendanaan						Kelompok Sasaran	Prakiraan Maju Rencana Tahun 2025		Perangkat Daerah Penanggung Jawab							
												Target 2024		Pagu Indikatif (Rp)			Lokasi		Sumber Dana	Prioritas		Target	Pagu Indikatif (Rp)					
												Sebelum	Sesudah	RKPD 2024	APBD 2024	RKPD Perubahan 2024				Nasional				Daerah				
1	2						3	4	5	6	7	8	9	10	11	12	13	14	15	16	17	18	19	20				
								Jumlah Paket Barang Cetakan dan Penggandaan yang Disediakan				1 Paket	1 Paket	-	74,970,000	74,970,000	Kab. Konawe Kepulauan, Semua Kecamatan, Semua Kel/Desa	Dana Transfer Umum-Dana Alokasi Umum	-	-			100,000,000	SEKRETARIAT DAERAH				
	4	01	01	2.06	0006	Penyediaan Bahan Bacaan dan Peraturan Perundang-undangan																						
								Jumlah Dokumen Bahan Bacaan dan Peraturan Perundang-Undangan yang Disediakan				3 Dokumen	3 Dokumen	-	23,040,000	23,040,000	Kab. Konawe Kepulauan, Semua Kecamatan, Semua Kel/Desa	Dana Transfer Umum-Dana Alokasi Umum	-	-			23,040,000	SEKRETARIAT DAERAH				
	4	01	01	2.06	0008	Fasilitasi Kunjungan Tamu																						
								Jumlah Laporan Fasilitasi Kunjungan Tamu				12 Laporan	12 Laporan	-	41,790,000	41,790,000	Kab. Konawe Kepulauan, Semua Kecamatan, Semua Kel/Desa	Dana Transfer Umum-Dana Alokasi Umum	-	-			6,500,000	SEKRETARIAT DAERAH				
	4					NON URUSAN											33,966,876,326					10,415,500,100	10,415,500,100				-	
	4	01				URUSAN PEMERINTAHAN BIDANG XX											33,981,876,326					10,415,500,100	10,415,500,100				-	
932	4	01	01			PROGRAM PENUNJANG URUSAN PEMERINTAHAN DAERAH KABUPATEN/KOTA	-				-	-	27,351,002,121	10,415,500,100	10,415,500,100							-						
	4	01	01	2.06		Administrasi Umum Perangkat Daerah	-	-			-	-	3,862,705,998	-	-				-	-	-		-	SEKRETARIAT DAERAH				
	4	01	01	2.06	0008	Fasilitasi Kunjungan Tamu																						
	4					UNSUR PENDUKUNG URUSAN PEMERINTAHAN											-					920,000,000	920,000,000				1,051,001,236	
	4	01				SEKRETARIAT DAERAH											-					920,000,000	920,000,000				1,051,001,236	
933	4	01	01			PROGRAM PENUNJANG URUSAN PEMERINTAHAN DAERAH KABUPATEN/KOTA	-				-	-	-	920,000,000	920,000,000							1,051,001,236						
	4	01	01	2.06		Administrasi Umum Perangkat Daerah	-	-			-	-	-	364,855,492	364,855,492				-	-	-		377,516,736	SEKRETARIAT DAERAH				
	4	01	01	2.06	0009	Penyelenggaraan Rapat Koordinasi dan Konsultasi SKPD																						
								Jumlah Laporan Penyelenggaraan Rapat Koordinasi dan Konsultasi SKPD				2 Laporan	2 Laporan	-	199,674,000	199,674,000	Kab. Konawe Kepulauan, Semua Kecamatan, Semua Kel/Desa	Dana Transfer Umum-Dana Alokasi Umum	-	-			214,568,000	SEKRETARIAT DAERAH				
	4	01	01	2.07		Pengadaan Barang Milik Daerah Penunjang Urusan Pemerintah Daerah	-	-			-	-	-	44,671,180	44,671,180				-	-	-		47,228,500	SEKRETARIAT DAERAH				
	4	01	01	2.07	0001	Pengadaan Kendaraan Perorangan Dinas atau Kendaraan Dinas Jabatan																						
								Jumlah Unit Kendaraan Perorangan Dinas atau Kendaraan Dinas Jabatan yang Disediakan				1 Unit	1 Unit	-	21,000,000	21,000,000	Kab. Konawe Kepulauan, Semua Kecamatan, Semua Kel/Desa	Dana Transfer Umum-Dana Alokasi Umum	-	-			22,500,000	SEKRETARIAT DAERAH				
	4	01	01	2.07	0006	Pengadaan Peralatan dan Mesin Lainnya																						



P-RKPD KABUPATEN KONAWE KEPULAUAN | 2024

N o	Kode					Urusan / Bidang Urusan / Program / Kegiatan / Sub Kegiatan	Indikator Program / Kegiatan / Sub Kegiatan	Target Akhir Periode Renstra OPD	Realisasi Capaian RENJA OPD Tahun 2022	Prakiraan Capaian Target RENJA OPD Tahun 2023	Capaian Kinerja Dan Kerangka Pendanaan					Kelompok Sasaran	Prakiraan Maju Rencana Tahun 2025		Perangkat Daerah Penanggung Jawab				
											Target 2024		Pagu Indikatif (Rp)				Lokasi	Sumber Dana		Prioritas		Target	Pagu Indikatif (Rp)
											Sebelum	Sesudah	RKPD 2024	APBD 2024	RKPD Perubahan 2024					Nasional	Daerah		
1	2					3	4	5	6	7	8	9	10	11	12	13	14	15	16	17	18	19	20
							Jumlah Unit Peralatan dan Mesin Lainnya yang Disediakan				3 Unit	3 Unit	-	23,671,180	23,671,180	Kab. Konawe Kepulauan, Semua Kecamatan, Semua Kel/Desa	Dana Transfer Umum-Dana Alokasi Umum	-	-			24,728,500	SEKRETARIAT DAERAH
	4	01	01	2.08		Penyediaan Jasa Penunjang Urusan Pemerintahan Daerah	-	-			-	-	-	1,995,000	1,995,000			-	-	-		2,000,000	SEKRETARIAT DAERAH
	4	01	01	2.08	0001	Penyediaan Jasa Surat Menyurat																	
							Jumlah Laporan Penyediaan Jasa Surat Menyurat				1 Laporan	1 Laporan	-	1,995,000	1,995,000	Kab. Konawe Kepulauan, Semua Kecamatan, Semua Kel/Desa	Dana Transfer Umum-Dana Alokasi Umum	-	-			2,000,000	SEKRETARIAT DAERAH
	4	01	01	2.09		Pemeliharaan Barang Milik Daerah Penunjang Urusan Pemerintahan Daerah	-	-			-	-	-	34,837,028	34,837,028			-	-	-		57,500,000	SEKRETARIAT DAERAH
	4	01	01	2.09	0001	Penyediaan Jasa Pemeliharaan, Biaya Pemeliharaan, dan Pajak Kendaraan Perorangan Dinas atau Kendaraan Dinas Jabatan																	
							Jumlah Kendaraan Perorangan Dinas atau Kendaraan Dinas Jabatan yang Dipelihara dan dibayarkan Pajaknya				5 Unit	5 Unit	-	31,867,028	31,867,028	Kab. Konawe Kepulauan, Semua Kecamatan, Semua Kel/Desa	Dana Transfer Umum-Dana Alokasi Umum	-	-			47,500,000	SEKRETARIAT DAERAH
	4	01	01	2.09	0006	Pemeliharaan Peralatan dan Mesin Lainnya																	
							Jumlah Peralatan dan Mesin Lainnya yang Dipelihara				6 Unit	6 Unit	-	2,970,000	2,970,000	Kab. Konawe Kepulauan, Semua Kecamatan, Semua Kel/Desa	Dana Transfer Umum-Dana Alokasi Umum	-	-			10,000,000	SEKRETARIAT DAERAH
	4	01	01	2.14		Pelaksanaan Protokol dan Komunikasi Pimpinan	-	-			-	-	-	397,845,000	397,845,000			-	-	-		475,742,000	SEKRETARIAT DAERAH
	4	01	01	2.14	0001	Fasilitasi Keprotokolan																	
							Jumlah Laporan Hasil Fasilitasi Keprotokolan				12 Laporan	12 Laporan	-	215,961,000	215,961,000	Kab. Konawe Kepulauan, Semua Kecamatan, Semua Kel/Desa	Dana Transfer Umum-Dana Alokasi Umum	-	-			267,026,000	SEKRETARIAT DAERAH
	4	01	01	2.14	0002	Fasilitasi Komunikasi Pimpinan																	
							Jumlah Laporan Hasil Fasilitasi Komunikasi Pimpinan				12 Laporan	12 Laporan	-	60,168,000	60,168,000	Kab. Konawe Kepulauan, Semua Kecamatan, Semua Kel/Desa	Dana Transfer Umum-Dana Alokasi Umum	-	-			81,810,000	SEKRETARIAT DAERAH
	4	01	01	2.14	0003	Pendokumentasian Tugas Pimpinan																	
							Jumlah Laporan Pendokumentasian Tugas Pimpinan				12 Laporan	12 Laporan	-	121,716,000	121,716,000	Kab. Konawe Kepulauan, Semua Kecamatan, Semua Kel/Desa	Dana Transfer Umum-Dana Alokasi Umum	-	-			126,906,000	SEKRETARIAT DAERAH
						BAGIAN UMUM							33,981,876,326	10,415,500,100	10,415,500,100							-	
	4					UNSUR PENDUKUNG URUSAN PEMERINTAHAN							33,966,876,326	10,415,500,100	10,415,500,100							-	
	4	01				SEKRETARIAT DAERAH							33,981,876,326	10,415,500,100	10,415,500,100							-	

P-RKPD KABUPATEN KONAWE KEPULAUAN | 2024

N o	Kode					Urusan / Bidang Urusan / Program / Kegiatan / Sub Kegiatan	Indikator Program / Kegiatan / Sub Kegiatan	Target Akhir Periode Renstra OPD	Realisasi Capaian RENJA OPD Tahun 2022	Prakiraan Capaian Target RENJA OPD Tahun 2023	Capaian Kinerja Dan Kerangka Pendanaan						Kelompok Sasaran	Prakiraan Maju Rencana Tahun 2025		Perangkat Daerah Penanggung Jawab			
											Target 2024		Pagu Indikatif (Rp)			Lokasi		Sumber Dana	Prioritas		Target	Pagu Indikatif (Rp)	
											Sebelum	Sesudah	RKPD 2024	APBD 2024	RKPD Perubahan 2024				Nasional				Daerah
1	2					3	4	5	6	7	8	9	10	11	12	13	14	15	16	17	18	19	20
934	4	01	01			PROGRAM PENUNJANG URUSAN PEMERINTAHAN DAERAH KABUPATEN/KOTA	-				-	-	27,351,002,121	10,415,500,100	10,415,500,100						-		
	4	01	01	2.01		Perencanaan, Penganggaran, dan Evaluasi Kinerja Perangkat Daerah	-	-			-	-	273,215,980	-	-			-	-	-		-	SEKRETARIAT DAERAH
	4	01	01	2.01	0001	Penyusunan Dokumen Perencanaan Perangkat Daerah																	
							Jumlah Dokumen Perencanaan Perangkat Daerah				2 Dokumen	2 Dokumen	11,136,000	-	-	Kab. Konawe Kepulauan, Semua Kecamatan, Semua Kel/Desa	Dana Transfer Umum-Dana Alokasi Umum	-	-		-		SEKRETARIAT DAERAH
	4	01				SEKRETARIAT DAERAH							-	8,601,126,855	9,503,155,695						-		
935	4	01	01			PROGRAM PENUNJANG URUSAN PEMERINTAHAN DAERAH KABUPATEN/KOTA	-				-	-	-	8,601,126,855	9,503,155,695						-		
	4	01	01	2.01		Perencanaan, Penganggaran, dan Evaluasi Kinerja Perangkat Daerah	-	-			-	-	-	21,950,000	21,950,000			-	-	-	-	-	SEKRETARIAT DAERAH
	4	01	01	2.01	0001	Penyusunan Dokumen Perencanaan Perangkat Daerah																	
	4	01				SEKRETARIAT DAERAH							33,981,876,326	10,415,500,100	10,415,500,100						-		
936	4	01	01			PROGRAM PENUNJANG URUSAN PEMERINTAHAN DAERAH KABUPATEN/KOTA	-				-	-	27,351,002,121	10,415,500,100	10,415,500,100						-		
	4	01	01	2.01		Perencanaan, Penganggaran, dan Evaluasi Kinerja Perangkat Daerah	-	-			-	-	273,215,980	-	-			-	-	-	-	-	SEKRETARIAT DAERAH
	4	01	01	2.01	0002	Koordinasi dan Penyusunan Dokumen RKA-SKPD																	
							Jumlah Dokumen RKA-SKPD dan Laporan Hasil Koordinasi Penyusunan Dokumen RKA-SKPD				2 Dokumen	2 Dokumen	11,136,000	-	-	Kab. Konawe Kepulauan, Semua Kecamatan, Semua Kel/Desa	Dana Transfer Umum-Dana Alokasi Umum	-	-		-		SEKRETARIAT DAERAH
	4	01				SEKRETARIAT DAERAH							-	8,601,126,855	9,503,155,695						-		
937	4	01	01			PROGRAM PENUNJANG URUSAN PEMERINTAHAN DAERAH KABUPATEN/KOTA	-				-	-	-	8,601,126,855	9,503,155,695						-		
	4	01	01	2.01		Perencanaan, Penganggaran, dan Evaluasi Kinerja Perangkat Daerah	-	-			-	-	-	21,950,000	21,950,000			-	-	-	-	-	SEKRETARIAT DAERAH
	4	01	01	2.01	0002	Koordinasi dan Penyusunan Dokumen RKA-SKPD																	
	4	01				SEKRETARIAT DAERAH							33,981,876,326	10,415,500,100	10,415,500,100						-		
93	4	01	01			PROGRAM PENUNJANG URUSAN	-				-	-	27,351,002,121	10,415,500,100	10,415,500,100						-		

P-RKPD KABUPATEN KONAWE KEPULAUAN | 2024

N o	Kode					Urusan / Bidang Urusan / Program / Kegiatan / Sub Kegiatan	Indikator Program / Kegiatan / Sub Kegiatan	Target Akhir Periode Renstra OPD	Realisasi Capaian RENJA OPD Tahun 2022	Prakiraan Capaian Target RENJA OPD Tahun 2023	Capaian Kinerja Dan Kerangka Pendanaan						Kelompok Sasaran	Prakiraan Maju Rencana Tahun 2025		Perangkat Daerah Penanggung Jawab			
											Target 2024		Pagu Indikatif (Rp)			Lokasi		Sumber Dana	Prioritas		Target	Pagu Indikatif (Rp)	
											Sebelum	Sesudah	RKPD 2024	APBD 2024	RKPD Perubahan 2024				Nasional				Daerah
1	2					3	4	5	6	7	8	9	10	11	12	13	14	15	16	17	18	19	20
8						PEMERINTAHAN DAERAH KABUPATEN/KOTA																	
	4	01	01	2.01		Perencanaan, Penganggaran, dan Evaluasi Kinerja Perangkat Daerah	-	-			-	-	273,215,980	-	-			-	-	-		-	SEKRETARIAT DAERAH
	4	01	01	2.01	0006	Koordinasi dan Penyusunan Laporan Capaian Kinerja dan Ikhtisar Realisasi Kinerja SKPD																	
							Jumlah Laporan Capaian Kinerja dan Ikhtisar Realisasi Kinerja SKPD dan Laporan Hasil Koordinasi Penyusunan Laporan Capaian Kinerja dan Ikhtisar Realisasi Kinerja SKPD				2 Laporan	2 Laporan	11,136,000	-	-	Kab. Konawe Kepulauan, Semua Kecamatan, Semua Kel/Desa	Dana Transfer Umum-Dana Alokasi Umum	-	-			-	SEKRETARIAT DAERAH
	4	01				SEKRETARIAT DAERAH							-	8,601,126,855	9,503,155,695						-		
939	4	01	01			PROGRAM PENUNJANG URUSAN PEMERINTAHAN DAERAH KABUPATEN/KOTA	-				-	-	-	8,601,126,855	9,503,155,695							-	
	4	01	01	2.01		Perencanaan, Penganggaran, dan Evaluasi Kinerja Perangkat Daerah	-	-			-	-	-	21,950,000	21,950,000			-	-	-		-	SEKRETARIAT DAERAH
	4	01	01	2.01	0006	Koordinasi dan Penyusunan Laporan Capaian Kinerja dan Ikhtisar Realisasi Kinerja SKPD																	
	4	01				SEKRETARIAT DAERAH							33,981,876,326	10,415,500,100	10,415,500,100						-		
940	4	01	01			PROGRAM PENUNJANG URUSAN PEMERINTAHAN DAERAH KABUPATEN/KOTA	-				-	-	27,351,002,121	10,415,500,100	10,415,500,100							-	
	4	01	01	2.01		Perencanaan, Penganggaran, dan Evaluasi Kinerja Perangkat Daerah	-	-			-	-	273,215,980	-	-			-	-	-		-	SEKRETARIAT DAERAH
	4	01	01	2.01	0007	Evaluasi Kinerja Perangkat Daerah																	
							Jumlah Laporan Evaluasi Kinerja Perangkat Daerah				2 Laporan	2 Laporan	11,136,000	-	-	Kab. Konawe Kepulauan, Semua Kecamatan, Semua Kel/Desa	Dana Transfer Umum-Dana Alokasi Umum	-	-			-	SEKRETARIAT DAERAH
	4	01				SEKRETARIAT DAERAH							-	8,601,126,855	9,503,155,695						-		
941	4	01	01			PROGRAM PENUNJANG URUSAN PEMERINTAHAN DAERAH KABUPATEN/KOTA	-				-	-	-	8,601,126,855	9,503,155,695							-	
	4	01	01	2.01		Perencanaan, Penganggaran, dan Evaluasi Kinerja Perangkat Daerah	-	-			-	-	-	21,950,000	21,950,000			-	-	-		-	SEKRETARIAT DAERAH
	4	01	01	2.01	0007	Evaluasi Kinerja Perangkat Daerah																	
	4	01	01	2.02		Administrasi Keuangan Perangkat Daerah	-	-			-	-	-	87,880,000	87,880,000			-	-	-		-	SEKRETARIAT DAERAH
	4	01	01	2.02	0005	Koordinasi dan Penyusunan Laporan Keuangan Akhir Tahun SKPD																	

P-RKPD KABUPATEN KONAWE KEPULAUAN | 2024

No	Kode					Urusan / Bidang Urusan / Program / Kegiatan / Sub Kegiatan	Indikator Program / Kegiatan / Sub Kegiatan	Target Akhir Periode Renstra OPD	Realisasi Capaian RENJA OPD Tahun 2022	Prakiraan Capaian Target RENJA OPD Tahun 2023	Capaian Kinerja Dan Kerangka Pendanaan					Kelompok Sasaran	Prakiraan Maju Rencana Tahun 2025		Perangkat Daerah Penanggung Jawab				
											Target 2024		Pagu Indikatif (Rp)				Lokasi	Sumber Dana		Prioritas		Target	Pagu Indikatif (Rp)
											Sebelum	Sesudah	RKPD 2024	APBD 2024	RKPD Perubahan 2024					Nasional	Daerah		
1	2					3	4	5	6	7	8	9	10	11	12	13	14	15	16	17	18	19	20
							Jumlah Laporan Keuangan Akhir Tahun SKPD dan Laporan Hasil Koordinasi Penyusunan Laporan Keuangan Akhir Tahun SKPD				2 Laporan	2 Laporan	-	9,960,000	9,960,000	Kab. Konawe Kepulauan, Semua Kecamatan, Semua Kel/Desa	Dana Transfer Umum-Dana Alokasi Umum	-	-		-	SEKRETARIAT DAERAH	
	4	01				SEKRETARIAT DAERAH							33,981,876,326	10,415,500,100	10,415,500,100					-			
942	4	01	01			PROGRAM PENUNJANG URUSAN PEMERINTAHAN DAERAH KABUPATEN/KOTA	-				-	-	27,351,002,121	10,415,500,100	10,415,500,100						-		
	4	01	01	2.02		Administrasi Keuangan Perangkat Daerah	-	-			-	-	11,446,600,633	10,022,147,600	10,022,147,600			-	-	-	-	SEKRETARIAT DAERAH	
	4	01	01	2.02	0006	Pengelolaan dan Penyiapan Bahan Tanggapan Pemeriksaan																	
							Jumlah Dokumen Bahan Tanggapan Pemeriksaan dan Tindak Lanjut Pemeriksaan				2 Dokumen	2 Dokumen	24,660,000	-	-	Kab. Konawe Kepulauan, Semua Kecamatan, Semua Kel/Desa	Dana Transfer Umum-Dana Alokasi Umum	-	-		-	SEKRETARIAT DAERAH	
	4	01				SEKRETARIAT DAERAH							-	8,601,126,855	9,503,155,695					-			
943	4	01	01			PROGRAM PENUNJANG URUSAN PEMERINTAHAN DAERAH KABUPATEN/KOTA	-				-	-	-	8,601,126,855	9,503,155,695						-		
	4	01	01	2.02		Administrasi Keuangan Perangkat Daerah	-	-			-	-	-	87,880,000	87,880,000			-	-	-	-	SEKRETARIAT DAERAH	
	4	01	01	2.02	0006	Pengelolaan dan Penyiapan Bahan Tanggapan Pemeriksaan																	
	4	01				SEKRETARIAT DAERAH							33,981,876,326	10,415,500,100	10,415,500,100					-			
944	4	01	01			PROGRAM PENUNJANG URUSAN PEMERINTAHAN DAERAH KABUPATEN/KOTA	-				-	-	27,351,002,121	10,415,500,100	10,415,500,100						-		
	4	01	01	2.02		Administrasi Keuangan Perangkat Daerah	-	-			-	-	11,446,600,633	10,022,147,600	10,022,147,600			-	-	-	-	SEKRETARIAT DAERAH	
	4	01	01	2.02	0007	Koordinasi dan Penyusunan Laporan Keuangan Bulanan/ Triwulanan/ Semesteran SKPD																	
							Jumlah Laporan Keuangan Bulanan/ Triwulanan/ Semesteran SKPD dan Laporan Koordinasi Penyusunan Laporan Keuangan Bulanan/Triwulanan/Semesteran SKPD				12 Laporan	12 Laporan	139,464,000	-	-	Kab. Konawe Kepulauan, Semua Kecamatan, Semua Kel/Desa	Dana Transfer Umum-Dana Alokasi Umum	-	-		-	SEKRETARIAT DAERAH	
	4	01				SEKRETARIAT DAERAH							-	8,601,126,855	9,503,155,695					-			
945	4	01	01			PROGRAM PENUNJANG URUSAN PEMERINTAHAN DAERAH KABUPATEN/KOTA	-				-	-	-	8,601,126,855	9,503,155,695						-		
	4	01	01	2.02		Administrasi Keuangan Perangkat Daerah	-	-			-	-	-	87,880,000	87,880,000			-	-	-	-	SEKRETARIAT DAERAH	
	4	01	01	2.02	0007	Koordinasi dan Penyusunan Laporan Keuangan Bulanan/ Triwulanan/ Semesteran SKPD																	

P-RKPD KABUPATEN KONAWE KEPULAUAN | 2024

No	Kode					Urusan / Bidang Urusan / Program / Kegiatan / Sub Kegiatan	Indikator Program / Kegiatan / Sub Kegiatan	Target Akhir Periode Renstra OPD	Realisasi Capaian RENJA OPD Tahun 2022	Prakiraan Capaian Target RENJA OPD Tahun 2023	Capaian Kinerja Dan Kerangka Pendanaan						Kelompok Sasaran	Prakiraan Maju Rencana Tahun 2025		Perangkat Daerah Penanggung Jawab			
											Target 2024		Pagu Indikatif (Rp)			Lokasi		Sumber Dana	Prioritas		Target	Pagu Indikatif (Rp)	
											Sebelum	Sesudah	RKPD 2024	APBD 2024	RKPD Perubahan 2024				Nasional				Daerah
1	2					3	4	5	6	7	8	9	10	11	12	13	14	15	16	17	18	19	20
	4	01	01	2.03		Administrasi Barang Milik Daerah pada Perangkat Daerah	-	-			-	-	-	118,000,000	118,000,000			-	-	-		-	SEKRETARIAT DAERAH
	4	01	01	2.03	0005	Rekonsiliasi dan Penyusunan Laporan Barang Milik Daerah pada SKPD																	
							Jumlah Laporan Rekonsiliasi dan Penyusunan Laporan Barang Milik Daerah pada SKPD				2 Laporan	2 Laporan	-	7,400,000	7,400,000	Kab. Konawe Kepulauan, Semua Kecamatan, Semua Kel/Desa	Dana Transfer Umum-Dana Alokasi Umum	-	-			-	SEKRETARIAT DAERAH
	4	01	01	2.03	0006	Penatausahaan Barang Milik Daerah pada SKPD																	
							Jumlah Laporan Penatausahaan Barang Milik Daerah pada SKPD				2 Laporan	2 Laporan	-	110,600,000	110,600,000	Kab. Konawe Kepulauan, Semua Kecamatan, Semua Kel/Desa	Dana Transfer Umum-Dana Alokasi Umum	-	-			-	SEKRETARIAT DAERAH
	4	01				SEKRETARIAT DAERAH							33,981,876,326	10,415,500,100	10,415,500,100							-	
946	4	01	01			PROGRAM PENUNJANG URUSAN PEMERINTAHAN DAERAH KABUPATEN/KOTA	-				-	-	27,351,002,121	10,415,500,100	10,415,500,100							-	
	4	01	01	2.05		Administrasi Kepegawaian Perangkat Daerah	-	-			-	-	1,130,283,740	-	-			-	-	-		-	SEKRETARIAT DAERAH
	4	01	01	2.05	0002	Pengadaan Pakaian Dinas beserta Atribut Kelengkapannya																	
							Jumlah Paket Pakaian Dinas beserta Atribut Kelengkapan				4 Paket	4 Paket	78,466,200	-	-	Kab. Konawe Kepulauan, Semua Kecamatan, Semua Kel/Desa	Dana Transfer Umum-Dana Alokasi Umum	-	-			-	SEKRETARIAT DAERAH
	4	01				SEKRETARIAT DAERAH							-	8,601,126,855	9,503,155,695							-	
947	4	01	01			PROGRAM PENUNJANG URUSAN PEMERINTAHAN DAERAH KABUPATEN/KOTA	-				-	-	-	8,601,126,855	9,503,155,695							-	
	4	01	01	2.05		Administrasi Kepegawaian Perangkat Daerah	-	-			-	-	-	460,440,000	460,440,000			-	-	-		-	SEKRETARIAT DAERAH
	4	01	01	2.05	0002	Pengadaan Pakaian Dinas beserta Atribut Kelengkapannya																	
	4	01				SEKRETARIAT DAERAH							33,981,876,326	10,415,500,100	10,415,500,100							-	
948	4	01	01			PROGRAM PENUNJANG URUSAN PEMERINTAHAN DAERAH KABUPATEN/KOTA	-				-	-	27,351,002,121	10,415,500,100	10,415,500,100							-	
	4	01	01	2.05		Administrasi Kepegawaian Perangkat Daerah	-	-			-	-	1,130,283,740	-	-			-	-	-		-	SEKRETARIAT DAERAH
	4	01	01	2.05	0009	Pendidikan dan Pelatihan Pegawai Berdasarkan Tugas dan Fungsi																	
							Jumlah Pegawai Berdasarkan Tugas dan Fungsi yang Mengikuti Pendidikan dan Pelatihan				100 Orang	100 Orang	362,000,000	-	-	Kab. Konawe Kepulauan, Semua Kecamatan, Semua Kel/Desa	Dana Transfer Umum-Dana Alokasi Umum	-	-			-	SEKRETARIAT DAERAH

P-RKPD KABUPATEN KONAWE KEPULAUAN | 2024

N o	Kode					Urusan / Bidang Urusan / Program / Kegiatan / Sub Kegiatan	Indikator Program / Kegiatan / Sub Kegiatan	Target Akhir Periode Renstra OPD	Realisasi Capaian RENJA OPD Tahun 2022	Prakiraan Capaian Target RENJA OPD Tahun 2023	Capaian Kinerja Dan Kerangka Pendanaan						Kelompok Sasaran	Prakiraan Maju Rencana Tahun 2025		Perangkat Daerah Penanggung Jawab						
											Target 2024		Pagu Indikatif (Rp)			Lokasi		Sumber Dana	Prioritas		Target	Pagu Indikatif (Rp)				
											Sebelum	Sesudah	RKPD 2024	APBD 2024	RKPD Perubahan 2024				Nasional				Daerah			
1	2					3	4	5	6	7	8	9	10	11	12	13	14	15	16	17	18	19	20			
	4	01				SEKRETARIAT DAERAH							-	8,601,126,855	9,503,155,695						-					
949	4	01	01			PROGRAM PENUNJANG URUSAN PEMERINTAHAN DAERAH KABUPATEN/KOTA	-				-	-	-	8,601,126,855	9,503,155,695						-					
	4	01	01	2.05		Administrasi Kepegawaian Perangkat Daerah	-	-			-	-	-	460,440,000	460,440,000			-	-	-	-		SEKRETARIAT DAERAH			
	4	01	01	2.05	0009	Pendidikan dan Pelatihan Pegawai Berdasarkan Tugas dan Fungsi																				
	4	01				SEKRETARIAT DAERAH							33,981,876,326	10,415,500,100	10,415,500,100						-					
950	4	01	01			PROGRAM PENUNJANG URUSAN PEMERINTAHAN DAERAH KABUPATEN/KOTA	-				-	-	27,351,002,121	10,415,500,100	10,415,500,100						-					
	4	01	01	2.05		Administrasi Kepegawaian Perangkat Daerah	-	-			-	-	1,130,283,740	-	-			-	-	-	-	-	SEKRETARIAT DAERAH			
	4	01	01	2.05	0011	Bimbingan Teknis Implementasi Peraturan Perundang-Undangan																				
							Jumlah Orang yang Mengikuti Bimbingan Teknis Implementasi Peraturan Perundang-Undangan				35 Orang	35 Orang	250,000,000	-	-	Kab. Konawe Kepulauan, Semua Kecamatan, Semua Kel/Desa	Dana Transfer Umum-Dana Alokasi Umum	-	-			-	SEKRETARIAT DAERAH			
	4	01				SEKRETARIAT DAERAH							-	8,601,126,855	9,503,155,695						-					
951	4	01	01			PROGRAM PENUNJANG URUSAN PEMERINTAHAN DAERAH KABUPATEN/KOTA	-				-	-	-	8,601,126,855	9,503,155,695						-					
	4	01	01	2.05		Administrasi Kepegawaian Perangkat Daerah	-	-			-	-	-	460,440,000	460,440,000			-	-	-	-	-	SEKRETARIAT DAERAH			
	4	01	01	2.05	0011	Bimbingan Teknis Implementasi Peraturan Perundang-Undangan																				
	4	01				SEKRETARIAT DAERAH							33,981,876,326	10,415,500,100	10,415,500,100						-					
952	4	01	01			PROGRAM PENUNJANG URUSAN PEMERINTAHAN DAERAH KABUPATEN/KOTA	-				-	-	27,351,002,121	10,415,500,100	10,415,500,100						-					
	4	01	01	2.06		Administrasi Umum Perangkat Daerah	-	-			-	-	3,862,705,998	-	-			-	-	-	-	-	SEKRETARIAT DAERAH			
	4	01	01	2.06	0001	Penyediaan Komponen Instalasi Listrik/Penerangan Bangunan Kantor																				
							Jumlah Paket Komponen Instalasi Listrik/Penerangan Bangunan Kantor yang Disediakan				1 Paket	1 Paket	67,000,000	-	-	Kab. Konawe Kepulauan, Semua Kecamatan, Semua Kel/Desa	Dana Transfer Umum-Dana Alokasi Umum	-	-			-	SEKRETARIAT DAERAH			
	4	01				SEKRETARIAT DAERAH							-	8,601,126,855	9,503,155,695						-					
953	4	01	01			PROGRAM PENUNJANG URUSAN PEMERINTAHAN DAERAH	-				-	-	-	8,601,126,855	9,503,155,695						-					

P-RKPD KABUPATEN KONAWE KEPULAUAN | 2024

N o	Kode					Urusan / Bidang Urusan / Program / Kegiatan / Sub Kegiatan	Indikator Program / Kegiatan / Sub Kegiatan	Target Akhir Periode Renstra OPD	Realisasi Capaian RENJA OPD Tahun 2022	Prakiraan Capaian Target RENJA OPD Tahun 2023	Capaian Kinerja Dan Kerangka Pendanaan						Kelompok Sasaran	Prakiraan Maju Rencana Tahun 2025		Perangkat Daerah Penanggung Jawab			
											Target 2024		Pagu Indikatif (Rp)			Lokasi		Sumber Dana	Prioritas		Target	Pagu Indikatif (Rp)	
											Sebelum	Sesudah	RKPD 2024	APBD 2024	RKPD Perubahan 2024				Nasional				Daerah
1	2					3	4	5	6	7	8	9	10	11	12	13	14	15	16	17	18	19	20
						KABUPATEN/KOTA																	
	4	01	01	2.06		Administrasi Umum Perangkat Daerah	-	-			-	-	-	1,539,414,155	1,539,414,155			-	-	-		-	SEKRETARIAT DAERAH
	4	01	01	2.06	0001	Penyediaan Komponen Instalasi Listrik/Penerangan Bangunan Kantor																	
	4	01				SEKRETARIAT DAERAH							33,981,876,326	10,415,500,100	10,415,500,100					-			
954	4	01	01			PROGRAM PENUNJANG URUSAN PEMERINTAHAN DAERAH KABUPATEN/KOTA	-				-	-	27,351,002,121	10,415,500,100	10,415,500,100							-	
	4	01	01	2.06		Administrasi Umum Perangkat Daerah	-	-			-	-	3,862,705,998	-	-			-	-	-		-	SEKRETARIAT DAERAH
	4	01	01	2.06	0002	Penyediaan Peralatan dan Perlengkapan Kantor																	
							Jumlah Paket Peralatan dan Perlengkapan Kantor yang Disediakan				1 Paket	1 Paket	50,000,000	-	-	Kab. Konawe Kepulauan, Semua Kecamatan, Semua Kel/Desa	Dana Transfer Umum-Dana Alokasi Umum	-	-			-	SEKRETARIAT DAERAH
	4	01				SEKRETARIAT DAERAH							-	8,601,126,855	9,503,155,695					-			
955	4	01	01			PROGRAM PENUNJANG URUSAN PEMERINTAHAN DAERAH KABUPATEN/KOTA	-				-	-	-	8,601,126,855	9,503,155,695							-	
	4	01	01	2.06		Administrasi Umum Perangkat Daerah	-	-			-	-	-	1,539,414,155	1,539,414,155			-	-	-		-	SEKRETARIAT DAERAH
	4	01	01	2.06	0002	Penyediaan Peralatan dan Perlengkapan Kantor																	
	4	01				SEKRETARIAT DAERAH							33,981,876,326	10,415,500,100	10,415,500,100					-			
956	4	01	01			PROGRAM PENUNJANG URUSAN PEMERINTAHAN DAERAH KABUPATEN/KOTA	-				-	-	27,351,002,121	10,415,500,100	10,415,500,100							-	
	4	01	01	2.06		Administrasi Umum Perangkat Daerah	-	-			-	-	3,862,705,998	-	-			-	-	-		-	SEKRETARIAT DAERAH
	4	01	01	2.06	0003	Penyediaan Peralatan Rumah Tangga																	
							Jumlah Paket Peralatan Rumah Tangga yang Disediakan				4 Paket	4 Paket	120,000,000	-	-	Kab. Konawe Kepulauan, Semua Kecamatan, Semua Kel/Desa	Dana Transfer Umum-Dana Alokasi Umum	-	-			-	SEKRETARIAT DAERAH
	4	01				SEKRETARIAT DAERAH							-	8,601,126,855	9,503,155,695					-			
957	4	01	01			PROGRAM PENUNJANG URUSAN PEMERINTAHAN DAERAH KABUPATEN/KOTA	-				-	-	-	8,601,126,855	9,503,155,695							-	
	4	01	01	2.06		Administrasi Umum Perangkat Daerah	-	-			-	-	-	1,539,414,155	1,539,414,155			-	-	-		-	SEKRETARIAT DAERAH
	4	01	01	2.06	0003	Penyediaan Peralatan Rumah Tangga																	

P-RKPD KABUPATEN KONAWE KEPULAUAN | 2024

N o	Kode					Urusan / Bidang Urusan / Program / Kegiatan / Sub Kegiatan	Indikator Program / Kegiatan / Sub Kegiatan	Target Akhir Periode Renstra OPD	Realisasi Capaian RENJA OPD Tahun 2022	Prakiraan Capaian Target RENJA OPD Tahun 2023	Capaian Kinerja Dan Kerangka Pendanaan						Kelompok Sasaran	Prakiraan Maju Rencana Tahun 2025		Perangkat Daerah Penanggung Jawab					
											Target 2024		Pagu Indikatif (Rp)			Lokasi		Sumber Dana	Prioritas		Target	Pagu Indikatif (Rp)			
											Sebelum	Sesudah	RKPD 2024	APBD 2024	RKPD Perubahan 2024				Nasional				Daerah		
1	2					3	4	5	6	7	8	9	10	11	12	13	14	15	16	17	18	19	20		
	4	01				SEKRETARIAT DAERAH							33,981,876,326	10,415,500,100	10,415,500,100							-			
958	4	01	01			PROGRAM PENUNJANG URUSAN PEMERINTAHAN DAERAH KABUPATEN/KOTA	-				-	-	27,351,002,121	10,415,500,100	10,415,500,100						-				
	4	01	01	2.06		Administrasi Umum Perangkat Daerah	-	-			-	-	3,862,705,998	-	-			-	-	-		-	SEKRETARIAT DAERAH		
	4	01	01	2.06	0004	Penyediaan Bahan Logistik Kantor																			
							Jumlah Paket Bahan Logistik Kantor yang Disediakan				10 Paket	10 Paket	85,000,000	-	-	Kab. Konawe Kepulauan, Semua Kecamatan, Semua Kel/Desa	Dana Transfer Umum-Dana Alokasi Umum	-	-		-	SEKRETARIAT DAERAH			
	4	01				SEKRETARIAT DAERAH							-	8,601,126,855	9,503,155,695							-			
959	4	01	01			PROGRAM PENUNJANG URUSAN PEMERINTAHAN DAERAH KABUPATEN/KOTA	-				-	-	-	8,601,126,855	9,503,155,695						-				
	4	01	01	2.06		Administrasi Umum Perangkat Daerah	-	-			-	-	-	1,539,414,155	1,539,414,155			-	-	-		-	SEKRETARIAT DAERAH		
	4	01	01	2.06	0004	Penyediaan Bahan Logistik Kantor																			
	4	01				SEKRETARIAT DAERAH							33,981,876,326	10,415,500,100	10,415,500,100							-			
960	4	01	01			PROGRAM PENUNJANG URUSAN PEMERINTAHAN DAERAH KABUPATEN/KOTA	-				-	-	27,351,002,121	10,415,500,100	10,415,500,100						-				
	4	01	01	2.06		Administrasi Umum Perangkat Daerah	-	-			-	-	3,862,705,998	-	-			-	-	-		-	SEKRETARIAT DAERAH		
	4	01	01	2.06	0005	Penyediaan Barang Cetak dan Penggandaan																			
							Jumlah Paket Barang Cetak dan Penggandaan yang Disediakan				5 Paket	5 Paket	50,000,000	-	-	Kab. Konawe Kepulauan, Semua Kecamatan, Semua Kel/Desa	Dana Transfer Umum-Dana Alokasi Umum	-	-		-	SEKRETARIAT DAERAH			
	4	01				SEKRETARIAT DAERAH							-	8,601,126,855	9,503,155,695							-			
961	4	01	01			PROGRAM PENUNJANG URUSAN PEMERINTAHAN DAERAH KABUPATEN/KOTA	-				-	-	-	8,601,126,855	9,503,155,695						-				
	4	01	01	2.06		Administrasi Umum Perangkat Daerah	-	-			-	-	-	1,539,414,155	1,539,414,155			-	-	-		-	SEKRETARIAT DAERAH		
	4	01	01	2.06	0005	Penyediaan Barang Cetak dan Penggandaan																			
	4	01				SEKRETARIAT DAERAH							33,981,876,326	10,415,500,100	10,415,500,100							-			
962	4	01	01			PROGRAM PENUNJANG URUSAN PEMERINTAHAN DAERAH KABUPATEN/KOTA	-				-	-	27,351,002,121	10,415,500,100	10,415,500,100						-				



P-RKPD KABUPATEN KONAWE KEPULAUAN | 2024

N o	Kode					Urusan / Bidang Urusan / Program / Kegiatan / Sub Kegiatan	Indikator Program / Kegiatan / Sub Kegiatan	Target Akhir Periode Renstra OPD	Realisasi Capaian RENJA OPD Tahun 2022	Prakiraan Capaian Target RENJA OPD Tahun 2023	Capaian Kinerja Dan Kerangka Pendanaan						Kelompok Sasaran	Prakiraan Maju Rencana Tahun 2025		Perangkat Daerah Penanggung Jawab					
											Target 2024		Pagu Indikatorif (Rp)			Lokasi		Sumber Dana	Prioritas		Target	Pagu Indikatorif (Rp)			
											Sebelum	Sesudah	RKPD 2024	APBD 2024	RKPD Perubahan 2024				Nasional	Daerah					
1	2					3	4	5	6	7	8	9	10	11	12	13	14	15	16	17	18	19	20		
	4	01	01	2.06		Administrasi Umum Perangkat Daerah	-	-			-	-	3,862,705,998	-	-			-	-	-		-	SEKRETARIAT DAERAH		
	4	01	01	2.06	0008	Fasilitasi Kunjungan Tamu																		-	
							Jumlah Laporan Fasilitasi Kunjungan Tamu				0 Laporan	0 Laporan	325,000,000	-	-	Kab. Konawe Kepulauan, Semua Kecamatan, Semua Kel/Desa	Dana Transfer Umum-Dana Alokasi Umum	-	-			-	SEKRETARIAT DAERAH		
	4	01				SEKRETARIAT DAERAH							-	8,601,126,855	9,503,155,695						-				
963	4	01	01			PROGRAM PENUNJANG URUSAN PEMERINTAHAN DAERAH KABUPATEN/KOTA	-				-	-	-	8,601,126,855	9,503,155,695						-				
	4	01	01	2.06		Administrasi Umum Perangkat Daerah	-	-			-	-	-	1,539,414,155	1,539,414,155			-	-	-		-	SEKRETARIAT DAERAH		
	4	01	01	2.06	0008	Fasilitasi Kunjungan Tamu																			
	4	01				SEKRETARIAT DAERAH							33,981,876,326	10,415,500,100	10,415,500,100						-				
964	4	01	01			PROGRAM PENUNJANG URUSAN PEMERINTAHAN DAERAH KABUPATEN/KOTA	-				-	-	27,351,002,121	10,415,500,100	10,415,500,100						-				
	4	01	01	2.06		Administrasi Umum Perangkat Daerah	-	-			-	-	3,862,705,998	-	-			-	-	-		-	SEKRETARIAT DAERAH		
	4	01	01	2.06	0009	Penyelenggaraan Rapat Koordinasi dan Konsultasi SKPD																			
							Jumlah Laporan Penyelenggaraan Rapat Koordinasi dan Konsultasi SKPD				0 Laporan	0 Laporan	1,100,000,000	-	-	Kab. Konawe Kepulauan, Semua Kecamatan, Semua Kel/Desa	Dana Transfer Umum-Dana Alokasi Umum	-	-			-	SEKRETARIAT DAERAH		
	4	01				SEKRETARIAT DAERAH							-	8,601,126,855	9,503,155,695						-				
965	4	01	01			PROGRAM PENUNJANG URUSAN PEMERINTAHAN DAERAH KABUPATEN/KOTA	-				-	-	-	8,601,126,855	9,503,155,695						-				
	4	01	01	2.06		Administrasi Umum Perangkat Daerah	-	-			-	-	-	1,539,414,155	1,539,414,155			-	-	-		-	SEKRETARIAT DAERAH		
	4	01	01	2.06	0009	Penyelenggaraan Rapat Koordinasi dan Konsultasi SKPD																			
	4	01				SEKRETARIAT DAERAH							33,981,876,326	10,415,500,100	10,415,500,100						-				
966	4	01	01			PROGRAM PENUNJANG URUSAN PEMERINTAHAN DAERAH KABUPATEN/KOTA	-				-	-	27,351,002,121	10,415,500,100	10,415,500,100						-				
	4	01	01	2.07		Pengadaan Barang Milik Daerah Penunjang Urusan Pemerintah Daerah	-	-			-	-	883,799,095	-	-			-	-	-		-	SEKRETARIAT DAERAH		
	4	01	01	2.07	0005	Pengadaan Mebel																			
							Jumlah Paket Mebel yang Disediakan				0 Unit	0 Unit	150,000,000	-	-	Kab. Konawe Kepulauan,	PENDAPATAN ASLI DAERAH	-	-			-	SEKRETARIAT DAERAH		

P-RKPD KABUPATEN KONAWE KEPULAUAN | 2024

No	Kode					Urusan / Bidang Urusan / Program / Kegiatan / Sub Kegiatan	Indikator Program / Kegiatan / Sub Kegiatan	Target Akhir Periode Renstra OPD	Realisasi Capaian RENJA OPD Tahun 2022	Prakiraan Capaian Target RENJA OPD Tahun 2023	Capaian Kinerja Dan Kerangka Pendanaan						Kelompok Sasaran	Prakiraan Maju Rencana Tahun 2025		Perangkat Daerah Penanggung Jawab			
											Target 2024		Pagu Indikatif (Rp)			Lokasi		Sumber Dana	Prioritas		Target	Pagu Indikatif (Rp)	
											Sebelum	Sesudah	RKPD 2024	APBD 2024	RKPD Perubahan 2024				Nasional	Daerah			
1	2					3	4	5	6	7	8	9	10	11	12	13	14	15	16	17	18	19	20
																Semua Kecamatan, Semua Kel/Desa	Dana Transfer Umum-Dana Alokasi Umum						
	4	01				SEKRETARIAT DAERAH							-	8,601,126,855	9,503,155,695							-	
967	4	01	01			PROGRAM PENUNJANG URUSAN PEMERINTAHAN DAERAH KABUPATEN/KOTA	-				-	-	-	8,601,126,855	9,503,155,695							-	
	4	01	01	2.07		Pengadaan Barang Milik Daerah Penunjang Urusan Pemerintah Daerah	-	-			-	-	-	-	-			-	-	-		-	SEKRETARIAT DAERAH
	4	01	01	2.07	0005	Pengadaan Mebel																	
	4	01				SEKRETARIAT DAERAH							33,981,876,326	10,415,500,100	10,415,500,100							-	
968	4	01	01			PROGRAM PENUNJANG URUSAN PEMERINTAHAN DAERAH KABUPATEN/KOTA	-				-	-	27,351,002,121	10,415,500,100	10,415,500,100							-	
	4	01	01	2.07		Pengadaan Barang Milik Daerah Penunjang Urusan Pemerintah Daerah	-	-			-	-	883,799,095	-	-			-	-	-		-	SEKRETARIAT DAERAH
	4	01	01	2.07	0006	Pengadaan Peralatan dan Mesin Lainnya																	
							Jumlah Unit Peralatan dan Mesin Lainnya yang Disediakan				0 Unit	0 Unit	250,000,000	-	-	Kab. Konawe Kepulauan, Semua Kecamatan, Semua Kel/Desa	Dana Transfer Umum-Dana Bagi Hasil Dana Transfer Umum-Dana Alokasi Umum	-	-			-	SEKRETARIAT DAERAH
	4	01				SEKRETARIAT DAERAH							-	8,601,126,855	9,503,155,695							-	
969	4	01	01			PROGRAM PENUNJANG URUSAN PEMERINTAHAN DAERAH KABUPATEN/KOTA	-				-	-	-	8,601,126,855	9,503,155,695							-	
	4	01	01	2.07		Pengadaan Barang Milik Daerah Penunjang Urusan Pemerintah Daerah	-	-			-	-	-	-	-			-	-	-		-	SEKRETARIAT DAERAH
	4	01	01	2.07	0006	Pengadaan Peralatan dan Mesin Lainnya																	
	4	01				SEKRETARIAT DAERAH							33,981,876,326	10,415,500,100	10,415,500,100							-	
970	4	01	01			PROGRAM PENUNJANG URUSAN PEMERINTAHAN DAERAH KABUPATEN/KOTA	-				-	-	27,351,002,121	10,415,500,100	10,415,500,100							-	
	4	01	01	2.07		Pengadaan Barang Milik Daerah Penunjang Urusan Pemerintah Daerah	-	-			-	-	883,799,095	-	-			-	-	-		-	SEKRETARIAT DAERAH
	4	01	01	2.07	0009	Pengadaan Gedung Kantor atau Bangunan Lainnya																	
							Jumlah Unit Gedung Kantor atau Bangunan Lainnya yang Disediakan				0 Unit	0 Unit	200,000,000	-	-	Kab. Konawe Kepulauan, Semua	Dana Transfer Umum-Dana Alokasi Umum	-	-			-	SEKRETARIAT DAERAH

P-RKPD KABUPATEN KONAWE KEPULAUAN | 2024

N o	Kode					Urusan / Bidang Urusan / Program / Kegiatan / Sub Kegiatan	Indikator Program / Kegiatan / Sub Kegiatan	Target Akhir Periode Renstra OPD	Realisasi Capaian RENJA OPD Tahun 2022	Prakiraan Capaian Target RENJA OPD Tahun 2023	Capaian Kinerja Dan Kerangka Pendanaan										Kelompok Sasaran	Prakiraan Maju Rencana Tahun 2025		Perangkat Daerah Penanggung Jawab	
											Target 2024		Pagu Indikatif (Rp)			Lokasi	Sumber Dana	Prioritas		Target		Pagu Indikatif (Rp)			
											Sebelum	Sesudah	RKPD 2024	APBD 2024	RKPD Perubahan 2024			Nasional	Daerah						
1	2					3	4	5	6	7	8	9	10	11	12	13	14	15	16	17	18	19	20		
															Kecamatan, Semua Kel/Desa										
	4	01				SEKRETARIAT DAERAH							-	8,601,126,855	9,503,155,695							-			
971	4	01	01			PROGRAM PENUNJANG URUSAN PEMERINTAHAN DAERAH KABUPATEN/KOTA	-				-	-	-	8,601,126,855	9,503,155,695						-				
	4	01	01	2.07		Pengadaan Barang Milik Daerah Penunjang Urusan Pemerintah Daerah	-	-			-	-	-	-	-			-	-	-		-	SEKRETARIAT DAERAH		
	4	01	01	2.07	0009	Pengadaan Gedung Kantor atau Bangunan Lainnya																			
	4	01				SEKRETARIAT DAERAH							33,981,876,326	10,415,500,100	10,415,500,100							-			
972	4	01	01			PROGRAM PENUNJANG URUSAN PEMERINTAHAN DAERAH KABUPATEN/KOTA	-				-	-	27,351,002,121	10,415,500,100	10,415,500,100						-				
	4	01	01	2.08		Penyediaan Jasa Penunjang Urusan Pemerintahan Daerah	-	-			-	-	3,327,237,600	-	-			-	-	-		-	SEKRETARIAT DAERAH		
	4	01	01	2.08	0001	Penyediaan Jasa Surat Menyurat																			
							Jumlah Laporan Penyediaan Jasa Surat Menyurat				1 Laporan	1 Laporan	15,000,000	-	-	Kab. Konawe Kepulauan, Semua Kecamatan, Semua Kel/Desa	Dana Transfer Umum-Dana Alokasi Umum	-	-		-	SEKRETARIAT DAERAH			
	4	01				SEKRETARIAT DAERAH							-	8,601,126,855	9,503,155,695							-			
973	4	01	01			PROGRAM PENUNJANG URUSAN PEMERINTAHAN DAERAH KABUPATEN/KOTA	-				-	-	-	8,601,126,855	9,503,155,695						-				
	4	01	01	2.08		Penyediaan Jasa Penunjang Urusan Pemerintahan Daerah	-	-			-	-	-	2,435,787,500	2,435,787,500			-	-	-		-	SEKRETARIAT DAERAH		
	4	01	01	2.08	0001	Penyediaan Jasa Surat Menyurat																			
	4	01				SEKRETARIAT DAERAH							33,981,876,326	10,415,500,100	10,415,500,100							-			
974	4	01	01			PROGRAM PENUNJANG URUSAN PEMERINTAHAN DAERAH KABUPATEN/KOTA	-				-	-	27,351,002,121	10,415,500,100	10,415,500,100						-				
	4	01	01	2.08		Penyediaan Jasa Penunjang Urusan Pemerintahan Daerah	-	-			-	-	3,327,237,600	-	-			-	-	-		-	SEKRETARIAT DAERAH		
	4	01	01	2.08	0002	Penyediaan Jasa Komunikasi, Sumber Daya Air dan Listrik																			
							Jumlah Laporan Penyediaan Jasa Komunikasi, Sumber Daya Air dan Listrik yang Disediakan				1 Laporan	1 Laporan	555,000,000	-	-	Kab. Konawe Kepulauan, Semua Kecamatan, Semua Kel/Desa	Dana Transfer Umum-Dana Alokasi Umum	-	-		-	SEKRETARIAT DAERAH			
	4	01				SEKRETARIAT DAERAH							-	8,601,126,855	9,503,155,695							-			

P-RKPD KABUPATEN KONAWE KEPULAUAN | 2024

N o	Kode					Urusan / Bidang Urusan / Program / Kegiatan / Sub Kegiatan	Indikator Program / Kegiatan / Sub Kegiatan	Target Akhir Periode Renstra OPD	Realisasi Capaian RENJA OPD Tahun 2022	Prakiraan Capaian Target RENJA OPD Tahun 2023	Capaian Kinerja Dan Kerangka Pendanaan						Kelompok Sasaran	Prakiraan Maju Rencana Tahun 2025		Perangkat Daerah Penanggung Jawab			
											Target 2024		Pagu Indikatif (Rp)			Lokasi		Sumber Dana	Prioritas		Target	Pagu Indikatif (Rp)	
											Sebelum	Sesudah	RKPD 2024	APBD 2024	RKPD Perubahan 2024				Nasional				Daerah
1	2					3	4	5	6	7	8	9	10	11	12	13	14	15	16	17	18	19	20
975	4	01	01			PROGRAM PENUNJANG URUSAN PEMERINTAHAN DAERAH KABUPATEN/KOTA	-				-	-	-	8,601,126,855	9,503,155,695						-		
	4	01	01	2.08		Penyediaan Jasa Penunjang Urusan Pemerintahan Daerah	-	-			-	-	-	2,435,787,500	2,435,787,500			-	-	-		-	SEKRETARIAT DAERAH
	4	01	01	2.08	0002	Penyediaan Jasa Komunikasi, Sumber Daya Air dan Listrik																	
	4	01				SEKRETARIAT DAERAH							33,981,876,326	10,415,500,100	10,415,500,100						-		
976	4	01	01			PROGRAM PENUNJANG URUSAN PEMERINTAHAN DAERAH KABUPATEN/KOTA	-				-	-	27,351,002,121	10,415,500,100	10,415,500,100							-	
	4	01	01	2.08		Penyediaan Jasa Penunjang Urusan Pemerintahan Daerah	-	-			-	-	3,327,237,600	-	-			-	-	-		-	SEKRETARIAT DAERAH
	4	01	01	2.08	0003	Penyediaan Jasa Peralatan dan Perlengkapan Kantor																	
							Jumlah Laporan Penyediaan Jasa Peralatan dan Perlengkapan Kantor yang Disediakan				1 Laporan	1 Laporan	83,000,000	-	-	Kab. Konawe Kepulauan, Semua Kecamatan, Semua Kel/Desa	Dana Transfer Umum-Dana Alokasi Umum	-	-			-	SEKRETARIAT DAERAH
	4	01				SEKRETARIAT DAERAH							-	8,601,126,855	9,503,155,695						-		
977	4	01	01			PROGRAM PENUNJANG URUSAN PEMERINTAHAN DAERAH KABUPATEN/KOTA	-				-	-	-	8,601,126,855	9,503,155,695							-	
	4	01	01	2.08		Penyediaan Jasa Penunjang Urusan Pemerintahan Daerah	-	-			-	-	-	2,435,787,500	2,435,787,500			-	-	-		-	SEKRETARIAT DAERAH
	4	01	01	2.08	0003	Penyediaan Jasa Peralatan dan Perlengkapan Kantor																	
	4	01				SEKRETARIAT DAERAH							33,981,876,326	10,415,500,100	10,415,500,100						-		
978	4	01	01			PROGRAM PENUNJANG URUSAN PEMERINTAHAN DAERAH KABUPATEN/KOTA	-				-	-	27,351,002,121	10,415,500,100	10,415,500,100							-	
	4	01	01	2.08		Penyediaan Jasa Penunjang Urusan Pemerintahan Daerah	-	-			-	-	3,327,237,600	-	-			-	-	-		-	SEKRETARIAT DAERAH
	4	01	01	2.08	0004	Penyediaan Jasa Pelayanan Umum Kantor																	
							Jumlah Laporan Penyediaan Jasa Pelayanan Umum Kantor yang Disediakan				0 Laporan	0 Laporan	2,075,000,000	-	-	Kab. Konawe Kepulauan, Semua Kecamatan, Semua Kel/Desa	Dana Transfer Umum-Dana Alokasi Umum	-	-			-	SEKRETARIAT DAERAH
	4	01				SEKRETARIAT DAERAH							-	8,601,126,855	9,503,155,695						-		
979	4	01	01			PROGRAM PENUNJANG URUSAN PEMERINTAHAN DAERAH KABUPATEN/KOTA	-				-	-	-	8,601,126,855	9,503,155,695							-	

P-RKPD KABUPATEN KONAWE KEPULAUAN | 2024

N o	Kode					Urusan / Bidang Urusan / Program / Kegiatan / Sub Kegiatan	Indikator Program / Kegiatan / Sub Kegiatan	Target Akhir Periode Renstra OPD	Realisasi Capaian RENJA OPD Tahun 2022	Prakiraan Capaian Target RENJA OPD Tahun 2023	Capaian Kinerja Dan Kerangka Pendanaan						Kelompok Sasaran	Prakiraan Maju Rencana Tahun 2025		Perangkat Daerah Penanggung Jawab			
											Target 2024		Pagu Indikatif (Rp)			Lokasi		Sumber Dana	Prioritas		Target	Pagu Indikatif (Rp)	
											Sebelum	Sesudah	RKPD 2024	APBD 2024	RKPD Perubahan 2024				Nasional				Daerah
1	2					3	4	5	6	7	8	9	10	11	12	13	14	15	16	17	18	19	20
	4	01	01	2.08		Penyediaan Jasa Penunjang Urusan Pemerintahan Daerah	-	-			-	-	-	2,435,787,500	2,435,787,500			-	-	-		-	SEKRETARIAT DAERAH
	4	01	01	2.08	0004	Penyediaan Jasa Pelayanan Umum Kantor																	
	4	01				SEKRETARIAT DAERAH							33,981,876,326	10,415,500,100	10,415,500,100						-		
980	4	01	01			PROGRAM PENUNJANG URUSAN PEMERINTAHAN DAERAH KABUPATEN/KOTA	-				-	-	27,351,002,121	10,415,500,100	10,415,500,100							-	
	4	01	01	2.09		Pemeliharaan Barang Milik Daerah Penunjang Urusan Pemerintahan Daerah	-	-			-	-	2,055,784,756	-	-			-	-	-		-	SEKRETARIAT DAERAH
	4	01	01	2.09	0001	Penyediaan Jasa Pemeliharaan, Biaya Pemeliharaan, dan Pajak Kendaraan Perorangan Dinas atau Kendaraan Dinas Jabatan																	
							Jumlah Kendaraan Perorangan Dinas atau Kendaraan Dinas Jabatan yang Dipelihara dan dibayarkan Pajaknya				6 Unit	6 Unit	476,990,000	-	-	Kab. Konawe Kepulauan, Semua Kecamatan, Semua Kel/Desa	Dana Transfer Umum-Dana Alokasi Umum	-	-			-	SEKRETARIAT DAERAH
	4	01				SEKRETARIAT DAERAH							-	8,601,126,855	9,503,155,695						-		
981	4	01	01			PROGRAM PENUNJANG URUSAN PEMERINTAHAN DAERAH KABUPATEN/KOTA	-				-	-	-	8,601,126,855	9,503,155,695							-	
	4	01	01	2.09		Pemeliharaan Barang Milik Daerah Penunjang Urusan Pemerintahan Daerah	-	-			-	-	-	1,292,283,200	1,292,283,200			-	-	-		-	SEKRETARIAT DAERAH
	4	01	01	2.09	0001	Penyediaan Jasa Pemeliharaan, Biaya Pemeliharaan, dan Pajak Kendaraan Perorangan Dinas atau Kendaraan Dinas Jabatan																	
	4	01				SEKRETARIAT DAERAH							33,981,876,326	10,415,500,100	10,415,500,100						-		
982	4	01	01			PROGRAM PENUNJANG URUSAN PEMERINTAHAN DAERAH KABUPATEN/KOTA	-				-	-	27,351,002,121	10,415,500,100	10,415,500,100							-	
	4	01	01	2.09		Pemeliharaan Barang Milik Daerah Penunjang Urusan Pemerintahan Daerah	-	-			-	-	2,055,784,756	-	-			-	-	-		-	SEKRETARIAT DAERAH
	4	01	01	2.09	0002	Penyediaan Jasa Pemeliharaan, Biaya Pemeliharaan, Pajak dan Perizinan Kendaraan Dinas Operasional atau Lapangan																	
							Jumlah Kendaraan Dinas Operasional atau Lapangan yang Dipelihara dan dibayarkan Pajak dan Perizinannya				0 Unit	0 Unit	870,683,200	-	-	Kab. Konawe Kepulauan, Semua Kecamatan, Semua Kel/Desa	Dana Transfer Umum-Dana Alokasi Umum	-	-			-	SEKRETARIAT DAERAH
	4	01				SEKRETARIAT DAERAH							-	8,601,126,855	9,503,155,695						-		
983	4	01	01			PROGRAM PENUNJANG URUSAN PEMERINTAHAN DAERAH KABUPATEN/KOTA	-				-	-	-	8,601,126,855	9,503,155,695							-	
	4	01	01	2.09		Pemeliharaan Barang Milik Daerah Penunjang Urusan Pemerintahan	-	-			-	-	-	1,292,283,200	1,292,283,200			-	-	-		-	SEKRETARIAT DAERAH

P-RKPD KABUPATEN KONAWE KEPULAUAN | 2024

N o	Kode					Urusan / Bidang Urusan / Program / Kegiatan / Sub Kegiatan	Indikator Program / Kegiatan / Sub Kegiatan	Target Akhir Periode Renstra OPD	Realisasi Capaian RENJA OPD Tahun 2022	Prakiraan Capaian Target RENJA OPD Tahun 2023	Capaian Kinerja Dan Kerangka Pendanaan								Kelompok Sasaran	Prakiraan Maju Rencana Tahun 2025		Perangkat Daerah Penanggung Jawab	
											Target 2024		Pagu Indikatif (Rp)			Lokasi	Sumber Dana	Prioritas		Target	Pagu Indikatif (Rp)		
											Sebelum	Sesudah	RKPD 2024	APBD 2024	RKPD Perubahan 2024			Nasional					Daerah
1	2					3	4	5	6	7	8	9	10	11	12	13	14	15	16	17	18	19	20
						Daerah																	
	4	01	01	2.09	0002	Penyediaan Jasa Pemeliharaan, Biaya Pemeliharaan, Pajak dan Perizinan Kendaraan Dinas Operasional atau Lapangan																	
	4	01				SEKRETARIAT DAERAH							33,981,876,326	10,415,500,100	10,415,500,100							-	
984	4	01	01			PROGRAM PENUNJANG URUSAN PEMERINTAHAN DAERAH KABUPATEN/KOTA	-				-	-	27,351,002,121	10,415,500,100	10,415,500,100						-		
	4	01	01	2.09		Pemeliharaan Barang Milik Daerah Penunjang Urusan Pemerintahan Daerah	-	-			-	-	2,055,784,756	-	-			-	-	-	-		SEKRETARIAT DAERAH
	4	01	01	2.09	0006	Pemeliharaan Peralatan dan Mesin Lainnya																	
							Jumlah Peralatan dan Mesin Lainnya yang Dipelihara				0 Unit	0 Unit	75,000,000	-	-	Kab. Konawe Kepulauan, Semua Kecamatan, Semua Kel/Desa	Dana Transfer Umum-Dana Alokasi Umum	-	-		-		SEKRETARIAT DAERAH
	4	01				SEKRETARIAT DAERAH							-	8,601,126,855	9,503,155,695						-		
985	4	01	01			PROGRAM PENUNJANG URUSAN PEMERINTAHAN DAERAH KABUPATEN/KOTA	-				-	-	-	8,601,126,855	9,503,155,695						-		
	4	01	01	2.09		Pemeliharaan Barang Milik Daerah Penunjang Urusan Pemerintahan Daerah	-	-			-	-	-	1,292,283,200	1,292,283,200			-	-	-	-		SEKRETARIAT DAERAH
	4	01	01	2.09	0006	Pemeliharaan Peralatan dan Mesin Lainnya																	
	4	01				SEKRETARIAT DAERAH							33,981,876,326	10,415,500,100	10,415,500,100						-		
986	4	01	01			PROGRAM PENUNJANG URUSAN PEMERINTAHAN DAERAH KABUPATEN/KOTA	-				-	-	27,351,002,121	10,415,500,100	10,415,500,100						-		
	4	01	01	2.09		Pemeliharaan Barang Milik Daerah Penunjang Urusan Pemerintahan Daerah	-	-			-	-	2,055,784,756	-	-			-	-	-	-		SEKRETARIAT DAERAH
	4	01	01	2.09	0009	Pemeliharaan/Rehabilitasi Gedung Kantor dan Bangunan Lainnya																	
							Jumlah Gedung Kantor dan Bangunan Lainnya yang Dipelihara/Direhabilitasi				0 Unit	0 Unit	310,000,000	-	-	Kab. Konawe Kepulauan, Semua Kecamatan, Semua Kel/Desa	Dana Transfer Umum-Dana Alokasi Umum	-	-		-		SEKRETARIAT DAERAH
	4	01				SEKRETARIAT DAERAH							-	8,601,126,855	9,503,155,695						-		
987	4	01	01			PROGRAM PENUNJANG URUSAN PEMERINTAHAN DAERAH KABUPATEN/KOTA	-				-	-	-	8,601,126,855	9,503,155,695						-		
	4	01	01	2.09		Pemeliharaan Barang Milik Daerah Penunjang Urusan Pemerintahan Daerah	-	-			-	-	-	1,292,283,200	1,292,283,200			-	-	-	-		SEKRETARIAT DAERAH

P-RKPD KABUPATEN KONAWE KEPULAUAN | 2024

N o	Kode					Urusan / Bidang Urusan / Program / Kegiatan / Sub Kegiatan	Indikator Program / Kegiatan / Sub Kegiatan	Target Akhir Periode Renstra OPD	Realisasi Capaian RENJA OPD Tahun 2022	Prakiraan Capaian Target RENJA OPD Tahun 2023	Capaian Kinerja Dan Kerangka Pendanaan						Kelompok Sasaran	Prakiraan Maju Rencana Tahun 2025		Perangkat Daerah Penanggung Jawab			
											Target 2024		Pagu Indikatif (Rp)			Lokasi		Sumber Dana	Prioritas		Target	Pagu Indikatif (Rp)	
											Sebelum	Sesudah	RKPD 2024	APBD 2024	RKPD Perubahan 2024				Nasional				Daerah
1	2					3	4	5	6	7	8	9	10	11	12	13	14	15	16	17	18	19	20
	4	01	01	2.09	0009	Pemeliharaan/Rehabilitasi Gedung Kantor dan Bangunan Lainnya																	
	4	01				SEKRETARIAT DAERAH							33,981,876,326	10,415,500,100	10,415,500,100						-		
988	4	01	01			PROGRAM PENUNJANG URUSAN PEMERINTAHAN DAERAH KABUPATEN/KOTA	-				-	-	27,351,002,121	10,415,500,100	10,415,500,100						-		
	4	01	01	2.11		Administrasi Keuangan dan Operasional Kepala Daerah dan Wakil Kepala Daerah	-	-			-	-	1,993,352,500	393,352,500	393,352,500			-	-	-		-	SEKRETARIAT DAERAH
	4	01	01	2.11	0002	Penyediaan Pakaian Dinas dan Atribut Kelengkapan Kepala Daerah dan Wakil Kepala Daerah																	
							Jumlah Paket Pakaian Dinas dan Atribut Kelengkapan Kepala Daerah dan Wakil Kepala Daerah yang Disediakan				1 Paket	1 Paket	175,000,000	-	-	Kab. Konawe Kepulauan, Semua Kecamatan, Semua Kel/Desa	Dana Transfer Umum-Dana Alokasi Umum	-	-			-	SEKRETARIAT DAERAH
	4	01				SEKRETARIAT DAERAH							-	8,601,126,855	9,503,155,695						-		
989	4	01	01			PROGRAM PENUNJANG URUSAN PEMERINTAHAN DAERAH KABUPATEN/KOTA	-				-	-	-	8,601,126,855	9,503,155,695							-	
	4	01	01	2.11		Administrasi Keuangan dan Operasional Kepala Daerah dan Wakil Kepala Daerah	-	-			-	-	-	1,441,832,000	1,441,832,000			-	-	-		-	SEKRETARIAT DAERAH
	4	01	01	2.11	0002	Penyediaan Pakaian Dinas dan Atribut Kelengkapan Kepala Daerah dan Wakil Kepala Daerah																	
	4	01				SEKRETARIAT DAERAH							33,981,876,326	10,415,500,100	10,415,500,100						-		
990	4	01	01			PROGRAM PENUNJANG URUSAN PEMERINTAHAN DAERAH KABUPATEN/KOTA	-				-	-	27,351,002,121	10,415,500,100	10,415,500,100							-	
	4	01	01	2.11		Administrasi Keuangan dan Operasional Kepala Daerah dan Wakil Kepala Daerah	-	-			-	-	1,993,352,500	393,352,500	393,352,500			-	-	-		-	SEKRETARIAT DAERAH
	4	01	01	2.11	0003	Pelaksanaan Medical Check Up Kepala Daerah dan Wakil Kepala Daerah																	
							Jumlah Orang yang Mengikuti Medical Check Up Kepala Daerah dan Wakil Kepala Daerah				2 Orang	2 Orang	125,000,000	-	-	Kab. Konawe Kepulauan, Semua Kecamatan, Semua Kel/Desa	Dana Transfer Umum-Dana Alokasi Umum	-	-			-	SEKRETARIAT DAERAH
	4	01				SEKRETARIAT DAERAH							-	8,601,126,855	9,503,155,695						-		
991	4	01	01			PROGRAM PENUNJANG URUSAN PEMERINTAHAN DAERAH KABUPATEN/KOTA	-				-	-	-	8,601,126,855	9,503,155,695							-	
	4	01	01	2.11		Administrasi Keuangan dan Operasional Kepala Daerah dan Wakil Kepala Daerah	-	-			-	-	-	1,441,832,000	1,441,832,000			-	-	-		-	SEKRETARIAT DAERAH
	4	01	01	2.11	0003	Pelaksanaan Medical Check Up Kepala Daerah dan Wakil Kepala Daerah																	

P-RKPD KABUPATEN KONAWE KEPULAUAN | 2024

N o	Kode					Urusan / Bidang Urusan / Program / Kegiatan / Sub Kegiatan	Indikator Program / Kegiatan / Sub Kegiatan	Target Akhir Periode Renstra OPD	Realisasi Capaian RENJA OPD Tahun 2022	Prakiraan Capaian Target RENJA OPD Tahun 2023	Capaian Kinerja Dan Kerangka Pendanaan						Kelompok Sasaran	Prakiraan Maju Rencana Tahun 2025		Perangkat Daerah Penanggung Jawab			
											Target 2024		Pagu Indikatif (Rp)			Lokasi		Sumber Dana	Prioritas		Target	Pagu Indikatif (Rp)	
											Sebelum	Sesudah	RKPD 2024	APBD 2024	RKPD Perubahan 2024				Nasional				Daerah
1	2					3	4	5	6	7	8	9	10	11	12	13	14	15	16	17	18	19	20
	4	01				SEKRETARIAT DAERAH							33,981,876,326	10,415,500,100	10,415,500,100						-		
992	4	01	01			PROGRAM PENUNJANG URUSAN PEMERINTAHAN DAERAH KABUPATEN/KOTA	-				-	-	27,351,002,121	10,415,500,100	10,415,500,100						-		
	4	01	01	2.11		Administrasi Keuangan dan Operasional Kepala Daerah dan Wakil Kepala Daerah	-	-			-	-	1,993,352,500	393,352,500	393,352,500			-	-	-		-	SEKRETARIAT DAERAH
	4	01	01	2.11	0004	Penyediaan Dana Penunjang Operasional Kepala Daerah dan Wakil Kepala Daerah																	
							Jumlah Orang yang Menerima Dana Penunjang Operasional Kepala Daerah dan Wakil Kepala Daerah				-	0 0	1,300,000,000	-	-	Semua Kota/Kab, Semua Kecamatan, Semua Kel/Desa	Dana Transfer Umum-Dana Alokasi Umum	-	-			-	SEKRETARIAT DAERAH
	4	01				SEKRETARIAT DAERAH							-	8,601,126,855	9,503,155,695						-		
993	4	01	01			PROGRAM PENUNJANG URUSAN PEMERINTAHAN DAERAH KABUPATEN/KOTA	-				-	-	-	8,601,126,855	9,503,155,695							-	
	4	01	01	2.11		Administrasi Keuangan dan Operasional Kepala Daerah dan Wakil Kepala Daerah	-	-			-	-	-	1,441,832,000	1,441,832,000			-	-	-		-	SEKRETARIAT DAERAH
	4	01	01	2.11	0004	Penyediaan Dana Penunjang Operasional Kepala Daerah dan Wakil Kepala Daerah																	
	4	01				SEKRETARIAT DAERAH							33,981,876,326	10,415,500,100	10,415,500,100						-		
994	4	01	01			PROGRAM PENUNJANG URUSAN PEMERINTAHAN DAERAH KABUPATEN/KOTA	-				-	-	27,351,002,121	10,415,500,100	10,415,500,100							-	
	4	01	01	2.12		Fasilitasi Kerumahtangaan Sekretariat Daerah	-	-			-	-	1,221,000,000	-	-			-	-	-		-	SEKRETARIAT DAERAH
	4	01	01	2.12	0001	Penyediaan Kebutuhan Rumah Tangga Kepala Daerah																	
							Jumlah Paket Kebutuhan Rumah Tangga Kepala Daerah yang Disediakan				12 Paket	12 Paket	560,000,000	-	-	Kab. Konawe Kepulauan, Semua Kecamatan, Semua Kel/Desa	Dana Transfer Umum-Dana Alokasi Umum	-	-			-	SEKRETARIAT DAERAH
	4	01				SEKRETARIAT DAERAH							-	8,601,126,855	9,503,155,695						-		
995	4	01	01			PROGRAM PENUNJANG URUSAN PEMERINTAHAN DAERAH KABUPATEN/KOTA	-				-	-	-	8,601,126,855	9,503,155,695							-	
	4	01	01	2.12		Fasilitasi Kerumahtangaan Sekretariat Daerah	-	-			-	-	-	1,203,540,000	1,203,540,000			-	-	-		-	SEKRETARIAT DAERAH
	4	01	01	2.12	0001	Penyediaan Kebutuhan Rumah Tangga Kepala Daerah																	
	4	01				SEKRETARIAT DAERAH							33,981,876,326	10,415,500,100	10,415,500,100						-		



P-RKPD KABUPATEN KONAWE KEPULAUAN | 2024

N o	Kode					Urusan / Bidang Urusan / Program / Kegiatan / Sub Kegiatan	Indikator Program / Kegiatan / Sub Kegiatan	Target Akhir Periode Renstra OPD	Realisasi Capaian RENJA OPD Tahun 2022	Prakiraan Capaian Target RENJA OPD Tahun 2023	Capaian Kinerja Dan Kerangka Pendanaan						Kelompok Sasaran	Prakiraan Maju Rencana Tahun 2025		Perangkat Daerah Penanggung Jawab						
											Target 2024		Pagu Indikatif (Rp)			Lokasi		Sumber Dana	Prioritas		Target	Pagu Indikatif (Rp)				
											Sebelum	Sesudah	RKPD 2024	APBD 2024	RKPD Perubahan 2024				Nasional				Daerah			
1	2					3	4	5	6	7	8	9	10	11	12	13	14	15	16	17	18	19	20			
996	4	01	01			PROGRAM PENUNJANG URUSAN PEMERINTAHAN DAERAH KABUPATEN/KOTA	-				-	-	27,351,002,121	10,415,500,100	10,415,500,100						-					
	4	01	01	2.12		Fasilitasi Kerumaha-tanggaan Sekretariat Daerah	-	-			-	-	1,221,000,000	-	-			-	-	-		-	SEKRETARIAT DAERAH			
	4	01	01	2.12	0002	Penyediaan Kebutuhan Rumah Tangga Wakil Kepala Daerah																				
							Jumlah Paket Kebutuhan Rumah Tangga Wakil Kepala Daerah yang Disediakan				12 Paket	12 Paket	536,000,000	-	-		Kab. Konawe Kepulauan, Semua Kecamatan, Semua Kel/Desa	Dana Transfer Umum-Dana Alokasi Umum	-	-		-	SEKRETARIAT DAERAH			
	4	01				SEKRETARIAT DAERAH							-	8,601,126,855	9,503,155,695					-						
997	4	01	01			PROGRAM PENUNJANG URUSAN PEMERINTAHAN DAERAH KABUPATEN/KOTA	-				-	-	-	8,601,126,855	9,503,155,695						-					
	4	01	01	2.12		Fasilitasi Kerumaha-tanggaan Sekretariat Daerah	-	-			-	-	-	1,203,540,000	1,203,540,000			-	-	-		-	SEKRETARIAT DAERAH			
	4	01	01	2.12	0002	Penyediaan Kebutuhan Rumah Tangga Wakil Kepala Daerah																				
	4	01				SEKRETARIAT DAERAH							33,981,876,326	10,415,500,100	10,415,500,100					-						
998	4	01	01			PROGRAM PENUNJANG URUSAN PEMERINTAHAN DAERAH KABUPATEN/KOTA	-				-	-	27,351,002,121	10,415,500,100	10,415,500,100						-					
	4	01	01	2.12		Fasilitasi Kerumaha-tanggaan Sekretariat Daerah	-	-			-	-	1,221,000,000	-	-			-	-	-		-	SEKRETARIAT DAERAH			
	4	01	01	2.12	0003	Penyediaan Kebutuhan Rumah Tangga Sekretariat Daerah																				
							Jumlah Paket Kebutuhan Rumah Tangga Sekretariat Daerah yang Disediakan				12 Paket	12 Paket	125,000,000	-	-		Kab. Konawe Kepulauan, Semua Kecamatan, Semua Kel/Desa	Dana Transfer Umum-Dana Alokasi Umum	-	-		-	SEKRETARIAT DAERAH			
	4	01				SEKRETARIAT DAERAH							-	8,601,126,855	9,503,155,695					-						
999	4	01	01			PROGRAM PENUNJANG URUSAN PEMERINTAHAN DAERAH KABUPATEN/KOTA	-				-	-	-	8,601,126,855	9,503,155,695						-					
	4	01	01	2.12		Fasilitasi Kerumaha-tanggaan Sekretariat Daerah	-	-			-	-	-	1,203,540,000	1,203,540,000			-	-	-		-	SEKRETARIAT DAERAH			
	4	01	01	2.12	0003	Penyediaan Kebutuhan Rumah Tangga Sekretariat Daerah																				
						BAGIAN EKONOMI DAN SDA							-	710,953,500	710,953,500					856,760,410						
	4					UNSUR PENDUKUNG URUSAN PEMERINTAHAN							-	710,953,500	710,953,500					856,760,410						
	4	01				SEKRETARIAT DAERAH							-	710,953,500	710,953,500					856,760,410						
													-	710,953,500	710,953,500					856,760,410						

P-RKPD KABUPATEN KONAWE KEPULAUAN | 2024

No	Kode					Urusan / Bidang Urusan / Program / Kegiatan / Sub Kegiatan	Indikator Program / Kegiatan / Sub Kegiatan	Target Akhir Periode Renstra OPD	Realisasi Capaian RENJA OPD Tahun 2022	Prakiraan Capaian Target RENJA OPD Tahun 2023	Capaian Kinerja Dan Kerangka Pendanaan					Kelompok Sasaran	Prakiraan Maju Rencana Tahun 2025		Perangkat Daerah Penanggung Jawab				
											Target 2024		Pagu Indikatif (Rp)				Lokasi	Sumber Dana		Prioritas		Target	Pagu Indikatif (Rp)
											Sebelum	Sesudah	RKPD 2024	APBD 2024	RKPD Perubahan 2024					Nasional	Daerah		
1	2					3	4	5	6	7	8	9	10	11	12	13	14	15	16	17	18	19	20
1000	4	01	01			PROGRAM PENUNJANG URUSAN PEMERINTAHAN DAERAH KABUPATEN/KOTA	-				-	-	-	451,176,423	451,176,423							546,151,083	
	4	01	01	2.01		Perencanaan, Penganggaran, dan Evaluasi Kinerja Perangkat Daerah	-	-			-	-	-	28,007,500	28,007,500			-	-	-		29,978,851	SEKRETARIAT DAERAH
	4	01	01	2.01	0001	Penyusunan Dokumen Perencanaan Perangkat Daerah																	
							Jumlah Dokumen Perencanaan Perangkat Daerah				1 Dokumen	1 Dokumen	-	7,085,500	7,085,500	Kab. Konawe Kepulauan, Semua Kecamatan, Semua Kel/Desa	Dana Transfer Umum-Dana Alokasi Umum	-	-			8,393,429	SEKRETARIAT DAERAH
	4	01	01	2.01	0006	Koordinasi dan Penyusunan Laporan Capaian Kinerja dan Ikhtisar Realisasi Kinerja SKPD																	
							Jumlah Laporan Capaian Kinerja dan Ikhtisar Realisasi Kinerja SKPD dan Laporan Hasil Koordinasi Penyusunan Laporan Capaian Kinerja dan Ikhtisar Realisasi Kinerja SKPD				1 Laporan	1 Laporan	-	5,361,000	5,361,000	Kab. Konawe Kepulauan, Semua Kecamatan, Semua Kel/Desa	Dana Transfer Umum-Dana Alokasi Umum	-	-			5,811,136	SEKRETARIAT DAERAH
	4	01	01	2.01	0007	Evaluasi Kinerja Perangkat Daerah																	
							Jumlah Laporan Evaluasi Kinerja Perangkat Daerah				1 Laporan	1 Laporan	-	15,561,000	15,561,000	Kab. Konawe Kepulauan, Semua Kecamatan, Semua Kel/Desa	Dana Transfer Umum-Dana Alokasi Umum	-	-			15,774,286	SEKRETARIAT DAERAH
	4	01	01	2.02		Administrasi Keuangan Perangkat Daerah	-	-			-	-	-	14,062,000	14,062,000			-	-	-		13,464,572	SEKRETARIAT DAERAH
	4	01	01	2.02	0005	Koordinasi dan Penyusunan Laporan Keuangan Akhir Tahun SKPD																	
							Jumlah Laporan Keuangan Akhir Tahun SKPD dan Laporan Hasil Koordinasi Penyusunan Laporan Keuangan Akhir Tahun SKPD				1 Laporan	1 Laporan	-	7,031,000	7,031,000	Kab. Konawe Kepulauan, Semua Kecamatan, Semua Kel/Desa	Dana Transfer Umum-Dana Alokasi Umum	-	-			6,732,286	SEKRETARIAT DAERAH
	4	01	01	2.02	0007	Koordinasi dan Penyusunan Laporan Keuangan Bulanan/ Triwulanan/ Semesteran SKPD																	
							Jumlah Laporan Keuangan Bulanan/ Triwulanan/ Semesteran SKPD dan Laporan Koordinasi Penyusunan Laporan Keuangan Bulanan/Triwulanan/Semesteran SKPD				1 Laporan	1 Laporan	-	7,031,000	7,031,000	Kab. Konawe Kepulauan, Semua Kecamatan, Semua Kel/Desa	Dana Transfer Umum-Dana Alokasi Umum	-	-			6,732,286	SEKRETARIAT DAERAH
	4	01	01	2.05		Administrasi Kepegawaian Perangkat Daerah	-	-			-	-	-	77,428,000	77,428,000			-	-	-		116,600,000	SEKRETARIAT DAERAH
	4	01	01	2.05	0002	Pengadaan Pakaian Dinas beserta Atribut Kelengkapannya																	
							Jumlah Paket Pakaian Dinas beserta Atribut Kelengkapan				9 Paket	9 Paket	-	4,800,000	4,800,000	Kab. Konawe Kepulauan, Semua Kecamatan, Semua Kel/Desa	Dana Transfer Umum-Dana Alokasi Umum	-	-			6,600,000	SEKRETARIAT DAERAH
	4	01	01	2.05	0009	Pendidikan dan Pelatihan Pegawai Berdasarkan Tugas dan Fungsi																	
							Jumlah Pegawai Berdasarkan Tugas dan Fungsi yang Mengikuti Pendidikan dan Pelatihan				0 Orang	0 Orang	-	-	-	Kab. Konawe Kepulauan, Semua	Dana Transfer Umum-Dana Alokasi Umum	-	-			55,000,000	SEKRETARIAT DAERAH

P-RKPD KABUPATEN KONAWE KEPULAUAN | 2024

N o	Kode						Urusan / Bidang Urusan / Program / Kegiatan / Sub Kegiatan	Indikator Program / Kegiatan / Sub Kegiatan	Target Akhir Periode Renstra OPD	Realisasi Capaian RENJA OPD Tahun 2022	Prakiraan Capaian Target RENJA OPD Tahun 2023	Capaian Kinerja Dan Kerangka Pendanaan										Kelompok Sasaran	Prakiraan Maju Rencana Tahun 2025		Perangkat Daerah Penanggung Jawab	
												Target 2024		Pagu Indikatif (Rp)					Lokasi	Sumber Dana	Prioritas		Target	Pagu Indikatif (Rp)		
												Sebelum	Sesudah	RKPD 2024	APBD 2024	RKPD Perubahan 2024	Nasional	Daerah								
1	2						3	4	5	6	7	8	9	10	11	12	13	14	15	16	17	18	19	20		
																Kecamatan, Semua Kel/Desa										
	4	01	01	2.05	0011	Bimbingan Teknis Implementasi Peraturan Perundang-Undangan																				
							Jumlah Orang yang Mengikuti Bimbingan Teknis Implementasi Peraturan Perundang-Undangan				0 Orang	0 Orang	-	72,628,000	72,628,000	Kab. Konawe Kepulauan, Semua Kecamatan, Semua Kel/Desa	Dana Transfer Umum-Dana Alokasi Umum	-	-			55,000,000	SEKRETARIAT DAERAH			
	4	01	01	2.06		Administrasi Umum Perangkat Daerah	-	-			-	-	-	262,008,923	262,008,923			-	-	-		237,497,660	SEKRETARIAT DAERAH			
	4	01	01	2.06	0003	Penyediaan Peralatan Rumah Tangga																				
							Jumlah Paket Peralatan Rumah Tangga yang Disediakan				0 Paket	0 Paket	-	-	-	Kab. Konawe Kepulauan, Semua Kecamatan, Semua Kel/Desa	Dana Transfer Umum-Dana Alokasi Umum	-	-			16,500,000	SEKRETARIAT DAERAH			
	4	01	01	2.06	0004	Penyediaan Bahan Logistik Kantor																				
							Jumlah Paket Bahan Logistik Kantor yang Disediakan				0 Paket	0 Paket	-	23,242,923	23,242,923	Kab. Konawe Kepulauan, Semua Kecamatan, Semua Kel/Desa	Dana Transfer Umum-Dana Alokasi Umum	-	-			20,106,860	SEKRETARIAT DAERAH			
	4	01	01	2.06	0005	Penyediaan Barang Cetak dan Penggandaan																				
							Jumlah Paket Barang Cetak dan Penggandaan yang Disediakan				1 Paket	1 Paket	-	13,192,000	13,192,000	Kab. Konawe Kepulauan, Semua Kecamatan, Semua Kel/Desa	Dana Transfer Umum-Dana Alokasi Umum	-	-			10,590,800	SEKRETARIAT DAERAH			
	4	01	01	2.06	0006	Penyediaan Bahan Bacaan dan Peraturan Perundang-undangan																				
							Jumlah Dokumen Bahan Bacaan dan Peraturan Perundang-Undangan yang Disediakan				1 Dokumen	1 Dokumen	-	-	-	Kab. Konawe Kepulauan, Semua Kecamatan, Semua Kel/Desa	Dana Transfer Umum-Dana Alokasi Umum	-	-			8,800,000	SEKRETARIAT DAERAH			
	4	01	01	2.06	0008	Fasilitasi Kunjungan Tamu																				
							Jumlah Laporan Fasilitasi Kunjungan Tamu				0 Laporan	0 Laporan	-	-	-	Kab. Konawe Kepulauan, Semua Kecamatan, Semua Kel/Desa	Dana Transfer Umum-Dana Alokasi Umum	-	-			-	SEKRETARIAT DAERAH			
	4	01	01	2.06	0009	Penyelenggaraan Rapat Koordinasi dan Konsultasi SKPD																				
							Jumlah Laporan Penyelenggaraan Rapat Koordinasi dan Konsultasi SKPD				0 Laporan	0 Laporan	-	225,574,000	225,574,000	Kab. Konawe Kepulauan, Semua Kecamatan, Semua Kel/Desa	Dana Transfer Umum-Dana Alokasi Umum	-	-			181,500,000	SEKRETARIAT DAERAH			
	4	01	01	2.07		Pengadaan Barang Milik Daerah Penunjang Urusan Pemerintah Daerah	-	-			-	-	-	-	-			-	-	-		34,100,000	SEKRETARIAT DAERAH			
	4	01	01	2.07	0005	Pengadaan Mebel																				
							Jumlah Paket Mebel yang Disediakan				2 Unit	2 Unit	-	-	-	Kab. Konawe Kepulauan, Semua Kecamatan,	Dana Transfer Umum-Dana Alokasi Umum	-	-			11,000,000	SEKRETARIAT DAERAH			

P-RKPD KABUPATEN KONAWE KEPULAUAN | 2024

N o	Kode					Urusan / Bidang Urusan / Program / Kegiatan / Sub Kegiatan	Indikator Program / Kegiatan / Sub Kegiatan	Target Akhir Periode Renstra OPD	Realisasi Capaian RENJA OPD Tahun 2022	Prakiraan Capaian Target RENJA OPD Tahun 2023	Capaian Kinerja Dan Kerangka Pendanaan						Kelompok Sasaran	Prakiraan Maju Rencana Tahun 2025		Perangkat Daerah Penanggung Jawab			
											Target 2024		Pagu Indikatif (Rp)			Lokasi		Sumber Dana	Prioritas		Target	Pagu Indikatif (Rp)	
											Sebelum	Sesudah	RKPD 2024	APBD 2024	RKPD Perubahan 2024				Nasional				Daerah
1	2					3	4	5	6	7	8	9	10	11	12	13	14	15	16	17	18	19	20
																Semua Kel/Desa							
	4	01	01	2.07	0006	Pengadaan Peralatan dan Mesin Lainnya																	
							Jumlah Unit Peralatan dan Mesin Lainnya yang Disediakan				0 Unit	1 Unit	-	-	-	Kab. Konawe Kepulauan, Semua Kecamatan, Semua Kel/Desa	Dana Transfer Umum-Dana Alokasi Umum	-	-		-	SEKRETARIAT DAERAH	
	4					NON URUSAN							-	710,953,500	710,953,500						856,760,410		
	4	01				URUSAN PEMERINTAHAN BIDANG XX							-	710,953,500	710,953,500						856,760,410		
1001	4	01	01			PROGRAM PENUNJANG URUSAN PEMERINTAHAN DAERAH KABUPATEN/KOTA	-				-	-	-	451,176,423	451,176,423						546,151,083		
	4	01	01	2.07		Pengadaan Barang Milik Daerah Penunjang Urusan Pemerintah Daerah	-	-			-	-	-	-	-			-	-	-	34,100,000	SEKRETARIAT DAERAH	
	4	01	01	2.07	0006	Pengadaan Peralatan dan Mesin Lainnya																	
	4					UNSUR PENDUKUNG URUSAN PEMERINTAHAN							-	710,953,500	710,953,500						856,760,410		
	4	01				SEKRETARIAT DAERAH							-	710,953,500	710,953,500						856,760,410		
1002	4	01	01			PROGRAM PENUNJANG URUSAN PEMERINTAHAN DAERAH KABUPATEN/KOTA	-				-	-	-	451,176,423	451,176,423						546,151,083		
	4	01	01	2.08		Penyediaan Jasa Penunjang Urusan Pemerintahan Daerah	-	-			-	-	-	46,950,000	46,950,000			-	-	-	50,710,000	SEKRETARIAT DAERAH	
	4	01	01	2.08	0001	Penyediaan Jasa Surat Menyurat																	
							Jumlah Laporan Penyediaan Jasa Surat Menyurat				1 Laporan	1 Laporan	-	1,950,000	1,950,000	Kab. Konawe Kepulauan, Semua Kecamatan, Semua Kel/Desa	Dana Transfer Umum-Dana Alokasi Umum	-	-		1,210,000	SEKRETARIAT DAERAH	
	4	01	01	2.08	0004	Penyediaan Jasa Pelayanan Umum Kantor																	
							Jumlah Laporan Penyediaan Jasa Pelayanan Umum Kantor yang Disediakan				5 Laporan	5 Laporan	-	45,000,000	45,000,000	Kab. Konawe Kepulauan, Semua Kecamatan, Semua Kel/Desa	Dana Transfer Umum-Dana Alokasi Umum	-	-		49,500,000	SEKRETARIAT DAERAH	
	4	01	01	2.09		Pemeliharaan Barang Milik Daerah Penunjang Urusan Pemerintahan Daerah	-	-			-	-	-	22,720,000	22,720,000			-	-	-	63,800,000	SEKRETARIAT DAERAH	
	4	01	01	2.09	0002	Penyediaan Jasa Pemeliharaan, Biaya Pemeliharaan, Pajak dan Perizinan Kendaraan Dinas Operasional atau Lapangan																	
							Jumlah Kendaraan Dinas Operasional atau Lapangan yang Dipelihara dan dibayarkan Pajak dan Perizinannya				0 Unit	0 Unit	-	22,720,000	22,720,000	Kab. Konawe Kepulauan, Semua Kecamatan, Semua Kel/Desa	Dana Transfer Umum-Dana Alokasi Umum	-	-		30,800,000	SEKRETARIAT DAERAH	
	4	01	01	2.09	0009	Pemeliharaan/Rehabilitasi Gedung Kantor dan Bangunan Lainnya																	

P-RKPD KABUPATEN KONAWE KEPULAUAN | 2024

N o	Kode					Urusan / Bidang Urusan / Program / Kegiatan / Sub Kegiatan	Indikator Program / Kegiatan / Sub Kegiatan	Target Akhir Periode Renstra OPD	Realisasi Capaian RENJA OPD Tahun 2022	Prakiraan Capaian Target RENJA OPD Tahun 2023	Capaian Kinerja Dan Kerangka Pendanaan					Kelompok Sasaran	Prakiraan Maju Rencana Tahun 2025		Perangkat Daerah Penanggung Jawab					
											Target 2024		Pagu Indikatif (Rp)				Lokasi	Sumber Dana		Prioritas		Target	Pagu Indikatif (Rp)	
											Sebelum	Sesudah	RKPD 2024	APBD 2024	RKPD Perubahan 2024					Nasional	Daerah			
1	2					3	4	5	6	7	8	9	10	11	12	13	14	15	16	17	18	19	20	
							Jumlah Gedung Kantor dan Bangunan Lainnya yang Dipelihara/Direhabilitasi				0 Unit	0 Unit	-	-	-	Kab. Konawe Kepulauan, Semua Kecamatan, Semua Kel/Desa	Dana Transfer Umum-Dana Alokasi Umum	-	-			33,000,000	SEKRETARIAT DAERAH	
1003	4	01	03			PROGRAM PEREKONOMIAN DAN PEMBANGUNAN	-				-	-	-	259,777,077	259,777,077							310,609,327		
		4	01	03	2.01		Pelaksanaan Kebijakan Perekonomian	-	-		-	-	-	187,680,520	187,680,520			-	-	-		176,000,000	SEKRETARIAT DAERAH	
		4	01	03	2.01	0002	Pengendalian dan Distribusi Perekonomian																	
							Jumlah Laporan Hasil Pengendalian dan Distribusi Perekonomian				0 Laporan	0 Laporan	-	98,351,260	98,351,260	Kab. Konawe Kepulauan, Semua Kecamatan, Semua Kel/Desa	Dana Transfer Umum-Dana Alokasi Umum	-	-			88,000,000	SEKRETARIAT DAERAH	
		4	01	03	2.01	0003	Perencanaan dan Pengawasan Ekonomi Mikro Kecil																	
							Jumlah Dokumen Hasil Perencanaan dan Pengawasan Ekonomi Mikro Kecil				0 Dokumen	0 Dokumen	-	89,329,260	89,329,260	Kab. Konawe Kepulauan, Semua Kecamatan, Semua Kel/Desa	Dana Transfer Umum-Dana Alokasi Umum	-	-			88,000,000	SEKRETARIAT DAERAH	
		4	01	03	2.04		Pemantauan Kebijakan Sumber Daya Alam	-	-		-	-	-	72,096,557	72,096,557			-	-	-		134,609,327	SEKRETARIAT DAERAH	
		4	01	03	2.04	0001	Koordinasi, Sinkronisasi dan Evaluasi Kebijakan Pertanian, Kehutanan, Kelautan, dan Perikanan																	
							Jumlah Dokumen Hasil Koordinasi, Sinkronisasi, dan Evaluasi Kebijakan Urusan Pertanian, Pangan, Kehutanan, Kelautan dan Perikanan, Perdagangan, Perindustrian, KUKM, Penanaman Modal, Tenaga Kerja				0 Dokumen	0 Dokumen	-	38,106,297	38,106,297	Kab. Konawe Kepulauan, Semua Kecamatan, Semua Kel/Desa	Dana Transfer Umum-Dana Alokasi Umum	-	-			41,109,327	SEKRETARIAT DAERAH	
		4	01	03	2.04	0002	Koordinasi, Sinkronisasi dan Evaluasi Kebijakan Pertambangan dan Lingkungan Hidup																	
							Jumlah Dokumen Hasil Koordinasi, Sinkronisasi, dan Evaluasi Kebijakan Urusan Pertambangan dan Sumber Daya Mineral, Lingkungan Hidup, Kominfo, Perhubungan, Statistik, Persandian				1 Dokumen	1 Dokumen	-	-	-	Kab. Konawe Kepulauan, Semua Kecamatan, Semua Kel/Desa	Dana Transfer Umum-Dana Alokasi Umum	-	-			55,000,000	SEKRETARIAT DAERAH	
		4	01	03	2.04	0003	Koordinasi, Sinkronisasi dan Evaluasi Kebijakan Energi dan Air																	
							Jumlah Dokumen Hasil Koordinasi, Sinkronisasi, dan Evaluasi Kebijakan Urusan Energi dan Air, Pekerjaan Umum dan Penataan Ruang, Perumahan Rakyat dan Kawasan Permukiman, Pertanahan				0 Dokumen	1 Dokumen	-	33,990,260	33,990,260	Kab. Konawe Kepulauan, Semua Kecamatan, Semua Kel/Desa	Dana Transfer Umum-Dana Alokasi Umum	-	-			38,500,000	SEKRETARIAT DAERAH	
							BAGIAN PENGADAAN BARANG DAN JASA PEMERINTAHAN						-	680,000,000	690,500,000						-			
		4					UNSUR PENDUKUNG URUSAN PEMERINTAHAN						-	680,000,000	690,500,000						-			
		4	01				SEKRETARIAT DAERAH						-	680,000,000	690,500,000						-			
10		4	01	01			PROGRAM PENUNJANG URUSAN	-			-	-	-	394,398,320	404,898,320							-		

P-RKPD KABUPATEN KONAWE KEPULAUAN | 2024

N o	Kode					Urusan / Bidang Urusan / Program / Kegiatan / Sub Kegiatan	Indikator Program / Kegiatan / Sub Kegiatan	Target Akhir Periode Renstra OPD	Realisasi Capaian RENJA OPD Tahun 2022	Prakiraan Capaian Target RENJA OPD Tahun 2023	Capaian Kinerja Dan Kerangka Pendanaan					Kelompok Sasaran	Prakiraan Maju Rencana Tahun 2025		Perangkat Daerah Penanggung Jawab				
											Target 2024		Pagu Indikatif (Rp)				Lokasi	Sumber Dana		Prioritas			
											Sebelum	Sesudah	RKPD 2024	APBD 2024	RKPD Perubahan 2024					Nasional	Daerah	Target	Pagu Indikatif (Rp)
1	2					3	4	5	6	7	8	9	10	11	12	13	14	15	16	17	18	19	20
04						PEMERINTAHAN DAERAH KABUPATEN/KOTA																	
	4	01	01	2.01		Perencanaan, Penganggaran, dan Evaluasi Kinerja Perangkat Daerah	-	-			-	-	-	26,514,479	26,514,479			-	9. Revolusi mental dan tata kelola pemerintahan	-		-	SEKRETARIAT DAERAH
	4	01	01	2.01	0001	Penyusunan Dokumen Perencanaan Perangkat Daerah																	
							Jumlah Dokumen Perencanaan Perangkat Daerah				1 Dokumen	1 Dokumen	-	6,505,630	6,505,630	Kab. Konawe Kepulauan, Wawonii Barat, Bukit Permai	Dana Transfer Umum-Dana Alokasi Umum	-	9. Revolusi mental dan tata kelola pemerintahan			-	SEKRETARIAT DAERAH
	4	01	01	2.01	0006	Koordinasi dan Penyusunan Laporan Capaian Kinerja dan Ikhtisar Realisasi Kinerja SKPD																	
							Jumlah Laporan Capaian Kinerja dan Ikhtisar Realisasi Kinerja SKPD dan Laporan Hasil Koordinasi Penyusunan Laporan Capaian Kinerja dan Ikhtisar Realisasi Kinerja SKPD				1 Laporan	1 Laporan	-	4,961,230	4,961,230	Kab. Konawe Kepulauan, Wawonii Barat, Bukit Permai	Dana Transfer Umum-Dana Alokasi Umum	-	9. Revolusi mental dan tata kelola pemerintahan			-	SEKRETARIAT DAERAH
	4	01	01	2.01	0007	Evaluasi Kinerja Perangkat Daerah																	
							Jumlah Laporan Evaluasi Kinerja Perangkat Daerah				1 Laporan	1 Laporan	-	15,047,619	15,047,619	Kab. Konawe Kepulauan, Wawonii Barat, Bukit Permai	Dana Transfer Umum-Dana Alokasi Umum	-	9. Revolusi mental dan tata kelola pemerintahan			-	SEKRETARIAT DAERAH
	4	01	01	2.02		Administrasi Keuangan Perangkat Daerah	-	-			-	-	-	6,490,222	6,490,222			-	9. Revolusi mental dan tata kelola pemerintahan	-		-	SEKRETARIAT DAERAH
	4	01	01	2.02	0005	Koordinasi dan Penyusunan Laporan Keuangan Akhir Tahun SKPD																	
							Jumlah Laporan Keuangan Akhir Tahun SKPD dan Laporan Hasil Koordinasi Penyusunan Laporan Keuangan Akhir Tahun SKPD				1 Laporan	1 Laporan	-	6,490,222	6,490,222	Kab. Konawe Kepulauan, Wawonii Barat, Bukit Permai	Dana Transfer Umum-Dana Alokasi Umum	-	9. Revolusi mental dan tata kelola pemerintahan			-	SEKRETARIAT DAERAH
	4	01	01	2.05		Administrasi Kepegawaian Perangkat Daerah	-	-			-	-	-	41,022,000	41,022,000			-	9. Revolusi mental dan tata kelola pemerintahan	-		-	SEKRETARIAT DAERAH
	4	01	01	2.05	0002	Pengadaan Pakaian Dinas beserta Atribut Kelengkapannya																	
							Jumlah Paket Pakaian Dinas beserta Atribut Kelengkapan				3 Paket	3 Paket	-	18,150,000	18,150,000	Kab. Konawe Kepulauan, Wawonii Barat, Bukit Permai	Dana Transfer Umum-Dana Alokasi Umum	-	9. Revolusi mental dan tata kelola pemerintahan			-	SEKRETARIAT DAERAH
	4	01	01	2.05	0011	Bimbingan Teknis Implementasi Peraturan Perundang-Undangan																	
							Jumlah Orang yang Mengikuti Bimbingan Teknis Implementasi Peraturan Perundang-Undangan				3 Orang	3 Orang	-	22,872,000	22,872,000	Kab. Konawe Kepulauan, Wawonii Barat, Bukit Permai	Dana Transfer Umum-Dana Alokasi Umum	-	9. Revolusi mental dan tata kelola pemerintahan			-	SEKRETARIAT DAERAH
	4	01	01	2.06		Administrasi Umum Perangkat Daerah	-	-			-	-	-	168,635,223	168,635,223			-	9. Revolusi mental dan tata kelola pemerintahan	-		-	SEKRETARIAT DAERAH
	4	01	01	2.06	0001	Penyediaan Komponen Instalasi Listrik/Penerangan Bangunan Kantor																	
							Jumlah Paket Komponen Instalasi Listrik/Penerangan Bangunan Kantor yang Disediakan				1 Paket	1 Paket	-	6,419,380	6,419,380	Kab. Konawe Kepulauan, Wawonii Barat, Bukit Permai	Dana Transfer Umum-Dana Alokasi Umum	-	9. Revolusi mental dan tata kelola pemerintahan			-	SEKRETARIAT DAERAH

P-RKPD KABUPATEN KONAWE KEPULAUAN | 2024

No	Kode					Urusan / Bidang Urusan / Program / Kegiatan / Sub Kegiatan	Indikator Program / Kegiatan / Sub Kegiatan	Target Akhir Periode Renstra OPD	Realisasi Capaian RENJA OPD Tahun 2022	Prakiraan Capaian Target RENJA OPD Tahun 2023	Capaian Kinerja Dan Kerangka Pendanaan					Kelompok Sasaran	Prakiraan Maju Rencana Tahun 2025		Perangkat Daerah Penanggung Jawab								
											Target 2024		Pagu Indikatif (Rp)				Lokasi	Sumber Dana		Prioritas							
											Sebelum	Sesudah	RKPD 2024	APBD 2024	RKPD Perubahan 2024					Nasional	Daerah	Target	Pagu Indikatif (Rp)				
1	2					3	4	5	6	7	8	9	10	11	12	13	14	15	16	17	18	19	20				
	4	01	01	2.06	0002	Penyediaan Peralatan dan Perlengkapan Kantor																					
							Jumlah Paket Peralatan dan Perlengkapan Kantor yang Disediakan				1 Paket	1 Paket	-	3,489,546	3,489,546	Kab. Konawe Kepulauan, Wawonii Barat, Bukit Permai	Dana Transfer Umum-Dana Alokasi Umum	-	9. Revolusi mental dan tata kelola pemerintahan			-	SEKRETARIAT DAERAH				
	4	01	01	2.06	0004	Penyediaan Bahan Logistik Kantor																					
							Jumlah Paket Bahan Logistik Kantor yang Disediakan				1 Paket	1 Paket	-	19,053,215	19,053,215	Kab. Konawe Kepulauan, Wawonii Barat, Bukit Permai	Dana Transfer Umum-Dana Alokasi Umum	-	9. Revolusi mental dan tata kelola pemerintahan			-	SEKRETARIAT DAERAH				
	4	01	01	2.06	0005	Penyediaan Barang Cetakan dan Penggandaan																					
							Jumlah Paket Barang Cetakan dan Penggandaan yang Disediakan				1 Paket	1 Paket	-	28,554,082	28,554,082	Kab. Konawe Kepulauan, Wawonii Barat, Bukit Permai	Dana Transfer Umum-Dana Alokasi Umum	-	9. Revolusi mental dan tata kelola pemerintahan			-	SEKRETARIAT DAERAH				
	4	01	01	2.06	0008	Fasilitasi Kunjungan Tamu																					
							Jumlah Laporan Fasilitasi Kunjungan Tamu				1 Laporan	1 Laporan	-	9,975,000	9,975,000	Kab. Konawe Kepulauan, Wawonii Barat, Bukit Permai	Dana Transfer Umum-Dana Alokasi Umum	-	9. Revolusi mental dan tata kelola pemerintahan			-	SEKRETARIAT DAERAH				
	4	01	01	2.06	0009	Penyelenggaraan Rapat Koordinasi dan Konsultasi SKPD																					
							Jumlah Laporan Penyelenggaraan Rapat Koordinasi dan Konsultasi SKPD				1 Laporan	1 Laporan	-	101,144,000	101,144,000	Kab. Konawe Kepulauan, Wawonii Barat, Bukit Permai	Dana Transfer Umum-Dana Alokasi Umum	-	-			-	SEKRETARIAT DAERAH				
	4	01	01	2.07		Pengadaan Barang Milik Daerah Penunjang Urusan Pemerintahan Daerah	-	-			-	-	-	-	-			-	-	-		-	SEKRETARIAT DAERAH				
	4	01	01	2.07	0006	Pengadaan Peralatan dan Mesin Lainnya																					
							Jumlah Unit Peralatan dan Mesin Lainnya yang Disediakan				1 Unit	1 Unit	-	-	-	Kab. Konawe Kepulauan, Wawonii Barat, Bukit Permai	Dana Transfer Umum-Dana Alokasi Umum	-	-			-	SEKRETARIAT DAERAH				
	4	01	01	2.07	0011	Pengadaan Sarana dan Prasarana Pendukung Gedung Kantor atau Bangunan Lainnya																					
							Jumlah Unit Sarana dan Prasarana Pendukung Gedung Kantor atau Bangunan Lainnya yang Disediakan				1 Unit	1 Unit	-	-	-	Kab. Konawe Kepulauan, Wawonii Barat, Bukit Permai Kab. Konawe Kepulauan, Semua Kecamatan, Semua Kel/Desa	-	-	-			-	SEKRETARIAT DAERAH				
	4	01	01	2.08		Penyediaan Jasa Penunjang Urusan Pemerintahan Daerah	-	-			-	-	-	127,796,400	127,796,400			-	9. Revolusi mental dan tata kelola pemerintahan	-		-	SEKRETARIAT DAERAH				
	4	01	01	2.08	0001	Penyediaan Jasa Surat Menyurat																					
							Jumlah Laporan Penyediaan Jasa Surat Menyurat				1 Laporan	1 Laporan	-	1,800,000	1,800,000	Kab. Konawe Kepulauan, Wawonii Barat, Bukit Permai	Dana Transfer Umum-Dana Alokasi Umum	-	9. Revolusi mental dan tata kelola pemerintahan			-	SEKRETARIAT DAERAH				
	4	01	01	2.08	0002	Penyediaan Jasa Komunikasi, Sumber Daya Air dan Listrik																					

P-RKPD KABUPATEN KONAWE KEPULAUAN | 2024

N o	Kode						Urusan / Bidang Urusan / Program / Kegiatan / Sub Kegiatan	Indikator Program / Kegiatan / Sub Kegiatan	Target Akhir Periode Renstra OPD	Realisasi Capaian RENJA OPD Tahun 2022	Prakiraan Capaian Target RENJA OPD Tahun 2023	Capaian Kinerja Dan Kerangka Pendanaan						Kelompok Sasaran	Prakiraan Maju Rencana Tahun 2025		Perangkat Daerah Penanggung Jawab			
												Target 2024		Pagu Indikatif (Rp)			Lokasi		Sumber Dana	Prioritas		Target	Pagu Indikatif (Rp)	
												Sebelum	Sesudah	RKPD 2024	APBD 2024	RKPD Perubahan 2024				Nasional				Daerah
1	2						3	4	5	6	7	8	9	10	11	12	13	14	15	16	17	18	19	20
							Jumlah Laporan Penyediaan Jasa Komunikasi, Sumber Daya Air dan Listrik yang Disediakan					1 Laporan	1 Laporan	-	10,496,400	10,496,400	Kab. Konawe Kepulauan, Wawonii Barat, Bukit Permai	Dana Transfer Umum-Dana Alokasi Umum	-	9. Revolusi mental dan tata kelola pemerintahan			-	SEKRETARIAT DAERAH
	4	01	01	2.08	0004	Penyediaan Jasa Pelayanan Umum Kantor																		
							Jumlah Laporan Penyediaan Jasa Pelayanan Umum Kantor yang Disediakan					1 Laporan	1 Laporan	-	115,500,000	126,000,000	Kab. Konawe Kepulauan, Wawonii Barat, Bukit Permai	Dana Transfer Umum-Dana Alokasi Umum	-	9. Revolusi mental dan tata kelola pemerintahan			-	SEKRETARIAT DAERAH
	4	01	01	2.09		Pemeliharaan Barang Milik Daerah Penunjang Urusan Pemerintahan Daerah	-	-				-	-	-	23,939,996	23,939,996			-	9. Revolusi mental dan tata kelola pemerintahan	-		-	SEKRETARIAT DAERAH
	4	01	01	2.09	0002	Penyediaan Jasa Pemeliharaan, Biaya Pemeliharaan, Pajak dan Perizinan Kendaraan Dinas Operasional atau Lapangan																		
							Jumlah Kendaraan Dinas Operasional atau Lapangan yang Dipelihara dan dibayarkan Pajak dan Perizinannya					6 Unit	6 Unit	-	23,939,996	23,939,996	Kab. Konawe Kepulauan, Wawonii Barat, Bukit Permai	Dana Transfer Umum-Dana Alokasi Umum	-	9. Revolusi mental dan tata kelola pemerintahan			-	SEKRETARIAT DAERAH
1005	4	01	03			PROGRAM PEREKONOMIAN DAN PEMBANGUNAN	-					-	-	-	285,601,680	285,601,680							-	
	4	01	03	2.03		Pengelolaan Pengadaan Barang dan Jasa	-	-				-	-	-	285,601,680	285,601,680			-	9. Revolusi mental dan tata kelola pemerintahan	-		-	SEKRETARIAT DAERAH
	4	01	03	2.03	0001	Pengelolaan Pengadaan Barang dan Jasa																		
							Jumlah Dokumen Hasil Pengelolaan Pengadaan Barang dan Jasa					2 Dokumen	2 Dokumen	-	25,640,626	25,640,626	Kab. Konawe Kepulauan, Wawonii Barat, Bukit Permai	Dana Transfer Umum-Dana Alokasi Umum	-	9. Revolusi mental dan tata kelola pemerintahan			-	SEKRETARIAT DAERAH
	4	01	03	2.03	0002	Pengelolaan Layanan Pengadaan Secara Elektronik																		
							Jumlah Dokumen Hasil Layanan Pengadaan Secara Elektronik					3 Dokumen	3 Dokumen	-	150,375,804	150,375,804	Kab. Konawe Kepulauan, Wawonii Barat, Bukit Permai	Dana Transfer Umum-Dana Alokasi Umum	-	9. Revolusi mental dan tata kelola pemerintahan			-	SEKRETARIAT DAERAH
	4	01	03	2.03	0003	Pembinaan dan Advokasi Pengadaan Barang dan Jasa																		
							Jumlah Orang yang Mengikuti Pembinaan dan Advokasi Pengadaan Barang dan Jasa					2 Orang	2 Orang	-	109,585,250	109,585,250	Kab. Konawe Kepulauan, Wawonii Barat, Bukit Permai	Dana Transfer Umum-Dana Alokasi Umum	-	9. Revolusi mental dan tata kelola pemerintahan			-	SEKRETARIAT DAERAH
						SEKRETARIAT DPRD																	31,869,096,000	
	4					UNSUR PENDUKUNG URUSAN PEMERINTAHAN																	31,869,096,000	
	4	02				SEKRETARIAT DPRD																	31,869,096,000	
1006	4	02	01			PROGRAM PENUNJANG URUSAN PEMERINTAHAN DAERAH KABUPATEN/KOTA	Terlaksananya Program Penunjang Urusan Pemerintah Kabupten/Kota					-	100 %	13,700,334,311	10,741,865,949	10,978,115,949							18,579,096,000	
	4	02	01	2.01		Perencanaan, Penganggaran, dan Evaluasi Kinerja Perangkat Daerah	Terlaksananya Perencanaan, Penganggaran, dan Evaluasi Kinerja Perangkat Daerah	-				-	100 %	47,668,822	41,918,300	41,918,300			-	-	-		61,500,000	SEKRETARIAT DPRD
	4	02	01	2.01	0001	Penyusunan Dokumen Perencanaan Perangkat Daerah																		



P-RKPD KABUPATEN KONAWE KEPULAUAN | 2024

N o	Kode					Urusan / Bidang Urusan / Program / Kegiatan / Sub Kegiatan	Indikator Program / Kegiatan / Sub Kegiatan	Target Akhir Periode Renstra OPD	Realisasi Capaian RENJA OPD Tahun 2022	Prakiraan Capaian Target RENJA OPD Tahun 2023	Capaian Kinerja Dan Kerangka Pendanaan						Kelompok Sasaran	Prakiraan Maju Rencana Tahun 2025		Perangkat Daerah Penanggung Jawab			
											Target 2024		Pagu Indikatif (Rp)			Lokasi		Sumber Dana	Prioritas		Target	Pagu Indikatif (Rp)	
											Sebelum	Sesudah	RKPD 2024	APBD 2024	RKPD Perubahan 2024				Nasional				Daerah
1	2					3	4	5	6	7	8	9	10	11	12	13	14	15	16	17	18	19	20
							Jumlah Dokumen Perencanaan Perangkat Daerah				2 Dokumen	2 Dokumen	16,027,087	16,026,660	16,026,660	Kab. Konawe Kepulauan, Semua Kecamatan, Semua Kel/Desa	Dana Transfer Umum-Dana Alokasi Umum	-	-			17,000,000	SEKRETARIAT DPRD
	4	02	01	2.01	0006	Koordinasi dan Penyusunan Laporan Capaian Kinerja dan Ikhtisar Realisasi Kinerja SKPD																	
							Jumlah Laporan Capaian Kinerja dan Ikhtisar Realisasi Kinerja SKPD dan Laporan Hasil Koordinasi Penyusunan Laporan Capaian Kinerja dan Ikhtisar Realisasi Kinerja SKPD				1 Laporan	1 Laporan	10,769,261	10,769,160	10,769,160	Kab. Konawe Kepulauan, Semua Kecamatan, Semua Kel/Desa	Dana Transfer Umum-Dana Alokasi Umum	-	-			14,500,000	SEKRETARIAT DPRD
	4	02	01	2.01	0007	Evaluasi Kinerja Perangkat Daerah																	
							Jumlah Laporan Evaluasi Kinerja Perangkat Daerah				1 Laporan	1 Laporan	20,872,474	15,122,480	15,122,480	Kab. Konawe Kepulauan, Semua Kecamatan, Semua Kel/Desa	Dana Transfer Umum-Dana Alokasi Umum	-	-			30,000,000	SEKRETARIAT DPRD
	4	02	01	2.02		Administrasi Keuangan Perangkat Daerah	Tersedianya Administrasi Keuangan Perangkat Daerah	-			-	100 %	1,419,233,802	1,178,340,486	1,178,340,486			-	-	-		1,515,000,000	SEKRETARIAT DPRD
	4	02	01	2.02	0001	Penyediaan Gaji dan Tunjangan ASN																	
							Jumlah Orang yang Menerima Gaji dan Tunjangan ASN				16 Orang/bulan	16 Orang/bulan	1,406,411,628	1,164,818,506	1,208,818,506	Kab. Konawe Kepulauan, Semua Kecamatan, Semua Kel/Desa	Dana Transfer Umum-Dana Alokasi Umum	-	-			1,500,000,000	SEKRETARIAT DPRD
	4	02	01	2.02	0005	Koordinasi dan Penyusunan Laporan Keuangan Akhir Tahun SKPD																	
							Jumlah Laporan Keuangan Akhir Tahun SKPD dan Laporan Hasil Koordinasi Penyusunan Laporan Keuangan Akhir Tahun SKPD				1 Laporan	1 Laporan	12,822,174	13,521,980	13,521,980	Kab. Konawe Kepulauan, Semua Kecamatan, Semua Kel/Desa	Dana Transfer Umum-Dana Alokasi Umum	-	-			15,000,000	SEKRETARIAT DPRD
	4	02	01	2.05		Administrasi Kepegawaian Perangkat Daerah	Terlaksanananya Administrasi Kepegawaian Perangkat Daerah	-			-	100 %	329,073,198	64,509,480	64,509,480			-	-	-		434,000,000	SEKRETARIAT DPRD
	4	02	01	2.05	0002	Pengadaan Pakaian Dinas beserta Atribut Kelengkapannya																	
							Jumlah Paket Pakaian Dinas beserta Atribut Kelengkapan				4 Paket	4 Paket	19,040,000	48,800,000	48,800,000	Kab. Konawe Kepulauan, Semua Kecamatan, Semua Kel/Desa	Dana Transfer Umum-Dana Alokasi Umum	-	-			90,000,000	SEKRETARIAT DPRD
	4	02	01	2.05	0010	Sosialisasi Peraturan Perundang-Undangan																	
							Jumlah Orang yang Mengikuti Sosialisasi Peraturan Perundang-Undangan				20 Orang	20 Orang	263,997,198	4,209,480	4,209,480	Kab. Konawe Kepulauan, Semua Kecamatan, Semua Kel/Desa	Dana Transfer Umum-Dana Alokasi Umum	-	-			264,000,000	SEKRETARIAT DPRD
	4	02	01	2.05	0011	Bimbingan Teknis Implementasi Peraturan Perundang-Undangan																	
							Jumlah Orang yang Mengikuti Bimbingan Teknis Implementasi Peraturan Perundang-Undangan				6 Orang	6 Orang	46,036,000	11,500,000	11,500,000	Kab. Konawe Kepulauan, Semua Kecamatan, Semua Kel/Desa	Dana Transfer Umum-Dana Alokasi Umum	-	-			80,000,000	SEKRETARIAT DPRD
	4	02	01	2.06		Administrasi Umum Perangkat Daerah	Tersedianya Administrasi Umum Perangkat Daerah	-			-	100 %	800,862,860	856,946,993	856,946,993			-	-	-		1,180,000,000	SEKRETARIAT DPRD

P-RKPD KABUPATEN KONAWE KEPULAUAN | 2024

N o	Kode					Urusan / Bidang Urusan / Program / Kegiatan / Sub Kegiatan	Indikator Program / Kegiatan / Sub Kegiatan	Target Akhir Periode Renstra OPD	Realisasi Capaian RENJA OPD Tahun 2022	Prakiraan Capaian Target RENJA OPD Tahun 2023	Capaian Kinerja Dan Kerangka Pendanaan					Kelompok Sasaran	Prakiraan Maju Rencana Tahun 2025		Perangkat Daerah Penanggung Jawab				
											Target 2024		Pagu Indikatif (Rp)				Lokasi	Sumber Dana		Prioritas		Target	Pagu Indikatif (Rp)
											Sebelum	Sesudah	RKPD 2024	APBD 2024	RKPD Perubahan 2024				Nasional	Daerah			
1	2					3	4	5	6	7	8	9	10	11	12	13	14	15	16	17	18	19	20
	4	02	01	2.06	0001	Penyediaan Komponen Instalasi Listrik/Penerangan Bangunan Kantor																	
							Jumlah Paket Komponen Instalasi Listrik/Penerangan Bangunan Kantor yang Disediakan				1 Paket	1 Paket	9,909,240	19,220,000	19,220,000	Kab. Konawe Kepulauan, Semua Kecamatan, Semua Kel/Desa	Dana Transfer Umum-Dana Alokasi Umum	-	-			20,000,000	SEKRETARIAT DPRD
	4	02	01	2.06	0002	Penyediaan Peralatan dan Perlengkapan Kantor																	
							Jumlah Paket Peralatan dan Perlengkapan Kantor yang Disediakan				1 Paket	1 Paket	7,000,000	14,300,000	14,300,000	Kab. Konawe Kepulauan, Semua Kecamatan, Semua Kel/Desa	Dana Transfer Umum-Dana Alokasi Umum	-	-			25,000,000	SEKRETARIAT DPRD
	4	02	01	2.06	0004	Penyediaan Bahan Logistik Kantor																	
							Jumlah Paket Bahan Logistik Kantor yang Disediakan				12 Paket	12 Paket	87,152,720	100,482,332	100,482,332	Kab. Konawe Kepulauan, Semua Kecamatan, Semua Kel/Desa	Dana Transfer Umum-Dana Alokasi Umum	-	-			150,000,000	SEKRETARIAT DPRD
	4	02	01	2.06	0005	Penyediaan Barang Cetakan dan Penggandaan																	
							Jumlah Paket Barang Cetakan dan Penggandaan yang Disediakan				12 Paket	12 Paket	6,457,660	49,549,000	49,549,000	Kab. Konawe Kepulauan, Semua Kecamatan, Semua Kel/Desa	Dana Transfer Umum-Dana Alokasi Umum	-	-			60,000,000	SEKRETARIAT DPRD
	4	02	01	2.06	0006	Penyediaan Bahan Bacaan dan Peraturan Perundang-undangan																	
							Jumlah Dokumen Bahan Bacaan dan Peraturan Perundang-Undangan yang Disediakan				12 Dokumen	12 Dokumen	22,860,000	20,040,000	20,040,000	Kab. Konawe Kepulauan, Semua Kecamatan, Semua Kel/Desa	Dana Transfer Umum-Dana Alokasi Umum	-	-			50,000,000	SEKRETARIAT DPRD
	4	02	01	2.06	0007	Penyediaan Bahan/Material																	
							Jumlah Paket Bahan/Material yang Disediakan				1 Paket	1 Paket	14,998,240	24,875,661	24,875,661	Kab. Konawe Kepulauan, Semua Kecamatan, Semua Kel/Desa	Dana Transfer Umum-Dana Alokasi Umum	-	-			25,000,000	SEKRETARIAT DPRD
	4	02	01	2.06	0008	Fasilitasi Kunjungan Tamu																	
							Jumlah Laporan Fasilitasi Kunjungan Tamu				1 Laporan	1 Laporan	89,280,000	131,880,000	131,880,000	Kab. Konawe Kepulauan, Semua Kecamatan, Semua Kel/Desa	Dana Transfer Umum-Dana Alokasi Umum	-	-			150,000,000	SEKRETARIAT DPRD
	4	02	01	2.06	0009	Penyelenggaraan Rapat Koordinasi dan Konsultasi SKPD																	
							Jumlah Laporan Penyelenggaraan Rapat Koordinasi dan Konsultasi SKPD				1 Laporan	1 Laporan	563,205,000	496,600,000	496,600,000	Kab. Konawe Kepulauan, Semua Kecamatan, Semua Kel/Desa	Dana Transfer Umum-Dana Alokasi Umum	-	-			700,000,000	SEKRETARIAT DPRD
	4	02	01	2.07		Pengadaan Barang Milik Daerah Penunjang Urusan Pemerintah Daerah	Tersedianya Pengadaan Barang Milik Daerah Penunjang Urusan Pemerintah Daerah	-			-	100 %	100,000,000	-	-			-	-	-		2,400,000,000	SEKRETARIAT DPRD
	4	02	01	2.07	0001	Pengadaan Kendaraan Perorangan Dinas atau Kendaraan Dinas Jabatan																	

P-RKPD KABUPATEN KONAWE KEPULAUAN | 2024

N o	Kode					Urusan / Bidang Urusan / Program / Kegiatan / Sub Kegiatan	Indikator Program / Kegiatan / Sub Kegiatan	Target Akhir Periode Renstra OPD	Realisasi Capaian RENJA OPD Tahun 2022	Prakiraan Capaian Target RENJA OPD Tahun 2023	Capaian Kinerja Dan Kerangka Pendanaan						Kelompok Sasaran	Prakiraan Maju Rencana Tahun 2025		Perangkat Daerah Penanggung Jawab			
											Target 2024		Pagu Indikatif (Rp)			Lokasi		Sumber Dana	Prioritas		Target	Pagu Indikatif (Rp)	
											Sebelum	Sesudah	RKPD 2024	APBD 2024	RKPD Perubahan 2024				Nasional				Daerah
1	2					3	4	5	6	7	8	9	10	11	12	13	14	15	16	17	18	19	20
							Jumlah Unit Kendaraan Perorangan Dinas atau Kendaraan Dinas Jabatan yang Disediakan				3 Unit	3 Unit	30,000,000	-	21,000,000	Kab. Konawe Kepulauan, Semua Kecamatan, Semua Kel/Desa	Dana Transfer Umum-Dana Alokasi Umum	-	-			1,800,000,000	SEKRETARIAT DPRD
	4	02	01	2.07	0005	Pengadaan Mebel																	
							Jumlah Paket Mebel yang Disediakan				20 Unit	20 Unit	50,000,000	-	15,000,000	Kab. Konawe Kepulauan, Semua Kecamatan, Semua Kel/Desa	Dana Transfer Umum-Dana Alokasi Umum	-	-			300,000,000	SEKRETARIAT DPRD
	4	02	01	2.07	0006	Pengadaan Peralatan dan Mesin Lainnya																	
							Jumlah Unit Peralatan dan Mesin Lainnya yang Disediakan				20 Unit	20 Unit	20,000,000	-	17,000,000	Kab. Konawe Kepulauan, Semua Kecamatan, Semua Kel/Desa	Dana Transfer Umum-Dana Alokasi Umum	-	-			300,000,000	SEKRETARIAT DPRD
	4	02	01	2.08		Penyediaan Jasa Penunjang Urusan Pemerintahan Daerah	Terlaksananya Penyediaan Jasa Penunjang Urusan Pemerintahan Daerah	-			-	100 %	773,302,300	627,056,960	627,056,960			-	-	-		902,000,000	SEKRETARIAT DPRD
	4	02	01	2.08	0001	Penyediaan Jasa Surat Menyurat																	
							Jumlah Laporan Penyediaan Jasa Surat Menyurat				1 Laporan	1 Laporan	4,000,000	5,010,000	5,010,000	Kab. Konawe Kepulauan, Semua Kecamatan, Semua Kel/Desa	Dana Transfer Umum-Dana Alokasi Umum	-	-			5,000,000	SEKRETARIAT DPRD
	4	02	01	2.08	0002	Penyediaan Jasa Komunikasi, Sumber Daya Air dan Listrik																	
							Jumlah Laporan Penyediaan Jasa Komunikasi, Sumber Daya Air dan Listrik yang Disediakan				1 Laporan	1 Laporan	55,992,000	56,172,000	56,172,000	Kab. Konawe Kepulauan, Semua Kecamatan, Semua Kel/Desa	Dana Transfer Umum-Dana Alokasi Umum	-	-			57,000,000	SEKRETARIAT DPRD
	4	02	01	2.08	0003	Penyediaan Jasa Peralatan dan Perlengkapan Kantor																	
							Jumlah Laporan Penyediaan Jasa Peralatan dan Perlengkapan Kantor yang Disediakan				1 Laporan	1 Laporan	14,310,300	28,124,960	28,124,960	Kab. Konawe Kepulauan, Semua Kecamatan, Semua Kel/Desa	Dana Transfer Umum-Dana Alokasi Umum	-	-			40,000,000	SEKRETARIAT DPRD
	4	02	01	2.08	0004	Penyediaan Jasa Pelayanan Umum Kantor																	
							Jumlah Laporan Penyediaan Jasa Pelayanan Umum Kantor yang Disediakan				1 Laporan	1 Laporan	699,000,000	537,750,000	537,750,000	Kab. Konawe Kepulauan, Semua Kecamatan, Semua Kel/Desa	Dana Transfer Umum-Dana Alokasi Umum	-	-			800,000,000	SEKRETARIAT DPRD
	4	02	01	2.09		Pemeliharaan Barang Milik Daerah Penunjang Urusan Pemerintahan Daerah	Terlaksananya Pemeliharaan Barang Milik Daerah Penunjang Urusan Pemerintahan Daerah	-			-	100 %	346,609,611	293,520,000	293,520,000			-	-	-		712,000,000	SEKRETARIAT DPRD
	4	02	01	2.09	0001	Penyediaan Jasa Pemeliharaan, Biaya Pemeliharaan, dan Pajak Kendaraan Perorangan Dinas atau Kendaraan Dinas Jabatan																	
							Jumlah Kendaraan Perorangan Dinas atau Kendaraan Dinas Jabatan yang Dipelihara dan dibayarkan Pajaknya				6 Unit	6 Unit	325,623,166	247,350,000	247,350,000	Kab. Konawe Kepulauan, Semua Kecamatan, Semua Kel/Desa	Dana Transfer Umum-Dana Alokasi Umum	-	-			447,000,000	SEKRETARIAT DPRD
	4	02	01	2.09	0006	Pemeliharaan Peralatan dan Mesin Lainnya																	

P-RKPD KABUPATEN KONAWE KEPULAUAN | 2024

N o	Kode					Urusan / Bidang Urusan / Program / Kegiatan / Sub Kegiatan	Indikator Program / Kegiatan / Sub Kegiatan	Target Akhir Periode Renstra OPD	Realisasi Capaian RENJA OPD Tahun 2022	Prakiraan Capaian Target RENJA OPD Tahun 2023	Capaian Kinerja Dan Kerangka Pendanaan					Kelompok Sasaran	Prakiraan Maju Rencana Tahun 2025		Perangkat Daerah Penanggung Jawab				
											Target 2024		Pagu Indikatif (Rp)				Lokasi	Sumber Dana		Prioritas		Target	Pagu Indikatif (Rp)
											Sebelum	Sesudah	RKPD 2024	APBD 2024	RKPD Perubahan 2024					Nasional	Daerah		
1	2					3	4	5	6	7	8	9	10	11	12	13	14	15	16	17	18	19	20
							Jumlah Peralatan dan Mesin Lainnya yang Dipelihara				6 Unit	6 Unit	4,320,000	36,090,000	36,090,000	Kab. Konawe Kepulauan, Semua Kecamatan, Semua Kel/Desa	Dana Transfer Umum-Dana Alokasi Umum	-	-			15,000,000	SEKRETARIAT DPRD
	4	02	01	2.09	0009	Pemeliharaan/Rehabilitasi Gedung Kantor dan Bangunan Lainnya																	
							Jumlah Gedung Kantor dan Bangunan Lainnya yang Dipelihara/Direhabilitasi				1 Unit	1 Unit	16,666,445	10,080,000	10,080,000	Kab. Konawe Kepulauan, Semua Kecamatan, Semua Kel/Desa	Dana Transfer Umum-Dana Alokasi Umum	-	-			250,000,000	SEKRETARIAT DPRD
	4	02	01	2.15		Layanan Keuangan dan Kesejahteraan DPRD	Tersedianya Layanan Keuangan dan Kesejahteraan DPRD	-			-	100 %	8,483,987,718	6,658,453,730	6,658,453,730			-	-	-		9,975,000,000	SEKRETARIAT DPRD
	4	02	01	2.15	0001	Penyelenggaraan Administrasi Keuangan DPRD																	
							Jumlah Anggota DPRD yang Menerima Hak Keuangan DPRD				20 Orang/Bulan	20 Orang/Bulan	8,332,092,718	6,488,203,730	6,627,453,730	Kab. Konawe Kepulauan, Semua Kecamatan, Semua Kel/Desa	Dana Transfer Umum-Dana Alokasi Umum	-	-			9,800,000,000	SEKRETARIAT DPRD
	4	02	01	2.15	0002	Penyediaan Pakaian Dinas dan Atribut DPRD																	
							Jumlah Paket Pakaian Dinas dan Atribut DPRD yang Disediakan				20 Paket	20 Paket	26,895,000	164,000,000	164,000,000	Kab. Konawe Kepulauan, Semua Kecamatan, Semua Kel/Desa	Dana Transfer Umum-Dana Alokasi Umum	-	-			50,000,000	SEKRETARIAT DPRD
	4	02	01	2.15	0003	Pelaksanaan Medical Check Up DPRD																	
							Jumlah Orang yang Mengikuti Medical Check Up DPRD				20 Orang	20 Orang	125,000,000	6,250,000	6,250,000	Kab. Konawe Kepulauan, Semua Kecamatan, Semua Kel/Desa	Dana Transfer Umum-Dana Alokasi Umum	-	-			125,000,000	SEKRETARIAT DPRD
	4	02	01	2.16		Layanan Administrasi DPRD	Tersedianya Layanan Administrasi DPRD	-			-	100 %	1,399,596,000	1,021,120,000	1,021,120,000			-	-	-		1,399,596,000	SEKRETARIAT DPRD
	4	02	01	2.16	0004	Penyediaan Kebutuhan Rumah Tangga DPRD																	
							Jumlah Paket Kebutuhan Rumah Tangga DPRD yang Disediakan				12 Paket	12 Paket	1,399,596,000	1,021,120,000	1,021,120,000	Kab. Konawe Kepulauan, Semua Kecamatan, Semua Kel/Desa	Dana Transfer Umum-Dana Alokasi Umum	-	-			1,399,596,000	SEKRETARIAT DPRD
1007	4	02	02			PROGRAM DUKUNGAN PELAKSANAAN TUGAS DAN FUNGSI DPRD	Terlaksananya Program Dukungan Pelaksanaan Tugas dan Fungsi DPRD	-			-	100 %	9,932,751,374	10,644,635,894	10,623,635,894							13,290,000,000	
	4	02	02	2.01		Pembentukan Peraturan Daerah dan Peraturan DPRD	Terlaksananya Pembentukan Peraturan Daerah dan Peraturan DPRD	-			-	100 %	674,396,961	511,105,960	511,105,960			-	-	-		820,000,000	SEKRETARIAT DPRD
	4	02	02	2.01	0001	Penyusunan dan Pembahasan Program Pembentukan Peraturan Daerah																	
							Jumlah Dokumen Hasil Penyusunan dan Pembahasan Program Pembentukan Peraturan Daerah				1 Dokumen	1 Dokumen	37,397,255	14,170,960	14,170,960	Kab. Konawe Kepulauan, Semua Kecamatan, Semua Kel/Desa	Dana Transfer Umum-Dana Alokasi Umum	-	-			60,000,000	SEKRETARIAT DPRD
	4	02	02	2.01	0002	Pembahasan Rancangan Peraturan Daerah																	
							Jumlah Dokumen Hasil Pembahasan Rancangan Peraturan Daerah				1 Dokumen	1 Dokumen	37,397,255	10,333,200	10,333,200	Kab. Konawe Kepulauan, Semua Kecamatan,	Dana Transfer Umum-Dana Alokasi Umum	-	-			60,000,000	SEKRETARIAT DPRD

P-RKPD KABUPATEN KONAWE KEPULAUAN | 2024

N o	Kode					Urusan / Bidang Urusan / Program / Kegiatan / Sub Kegiatan	Indikator Program / Kegiatan / Sub Kegiatan	Target Akhir Periode Renstra OPD	Realisasi Capaian RENJA OPD Tahun 2022	Prakiraan Capaian Target RENJA OPD Tahun 2023	Capaian Kinerja Dan Kerangka Pendanaan					Kelompok Sasaran	Prakiraan Maju Rencana Tahun 2025		Perangkat Daerah Penanggung Jawab				
											Target 2024		Pagu Indikatif (Rp)				Lokasi	Sumber Dana		Prioritas		Target	Pagu Indikatif (Rp)
											Sebelum	Sesudah	RKPD 2024	APBD 2024	RKPD Perubahan 2024					Nasional	Daerah		
1	2					3	4	5	6	7	8	9	10	11	12	13	14	15	16	17	18	19	20
																Semua Kel/Desa							
	4	02	02	2.01	0004	Fasilitasi Penyusunan Penjelasan/Keterangan Naskah Akademik																	
							Jumlah Dokumen Hasil Penyusunan Penjelasan atau Keterangan dan/atau Naskah Akademik yang Difasilitasi				6 Dokumen	6 Dokumen	599,602,451	486,601,800	486,601,800	Kab. Konawe Kepulauan, Semua Kecamatan, Semua Kel/Desa	Dana Transfer Umum-Dana Alokasi Umum	-	-			700,000,000	SEKRETARIAT DPRD
	4	02	02	2.02		Pembahasan Kebijakan Anggaran	Terlaksananya Pembahasan Kebijakan Anggaran	-			-	100 %	663,147,475	442,250,196	442,250,196			-	-	-		850,000,000	SEKRETARIAT DPRD
	4	02	02	2.02	0001	Pembahasan KUA dan PPAS																	
							Jumlah Dokumen Hasil Pembahasan KUA dan PPAS				1 Dokumen	1 Dokumen	33,797,310	775,440	775,440	Kab. Konawe Kepulauan, Semua Kecamatan, Semua Kel/Desa	Dana Transfer Umum-Dana Alokasi Umum	-	-			50,000,000	SEKRETARIAT DPRD
	4	02	02	2.02	0002	Pembahasan Perubahan KUA dan Perubahan PPAS																	
							Jumlah Dokumen Hasil Pembahasan Perubahan KUA dan Perubahan PPAS				1 Dokumen	1 Dokumen	31,197,270	148,080,440	148,080,440	Kab. Konawe Kepulauan, Semua Kecamatan, Semua Kel/Desa	Dana Transfer Umum-Dana Alokasi Umum	-	-			50,000,000	SEKRETARIAT DPRD
	4	02	02	2.02	0003	Pembahasan APBD																	
							Jumlah Dokumen Hasil Pembahasan APBD				1 Dokumen	1 Dokumen	285,292,020	16,769,688	16,769,688	Kab. Konawe Kepulauan, Semua Kecamatan, Semua Kel/Desa	Dana Transfer Umum-Dana Alokasi Umum	-	-			350,000,000	SEKRETARIAT DPRD
	4	02	02	2.02	0004	Pembahasan APBD Perubahan																	
							Jumlah Dokumen Hasil Pembahasan APBD Perubahan				1 Dokumen	1 Dokumen	285,294,631	217,394,188	217,394,188	Kab. Konawe Kepulauan, Semua Kecamatan, Semua Kel/Desa	Dana Transfer Umum-Dana Alokasi Umum	-	-			350,000,000	SEKRETARIAT DPRD
	4	02	02	2.02	0006	Pembahasan Pertanggungjawaban APBD																	
							Jumlah Dokumen Hasil Pembahasan Pertanggungjawaban APBD				1 Dokumen	1 Dokumen	27,566,244	59,230,440	59,230,440	Kab. Konawe Kepulauan, Semua Kecamatan, Semua Kel/Desa	Dana Transfer Umum-Dana Alokasi Umum	-	-			50,000,000	SEKRETARIAT DPRD
	4	02	02	2.03		Pengawasan Penyelenggaraan Pemerintahan	Terlaksananya Pengawasan Penyelenggaraan Pemerintahan	-			-	100 %	69,119,992	98,569,880	98,569,880			-	-	-		190,000,000	SEKRETARIAT DPRD
	4	02	02	2.03	0001	Pengawasan Urusan Pemerintahan Bidang Pemerintahan dan Hukum																	
							Jumlah Laporan Hasil Pengawasan Urusan Pemerintahan Bidang Pemerintahan dan Hukum				1 Laporan	1 Laporan	6,038,306	8,919,920	8,919,920	Kab. Konawe Kepulauan, Semua Kecamatan, Semua Kel/Desa	Dana Transfer Umum-Dana Alokasi Umum	-	-			20,000,000	SEKRETARIAT DPRD
	4	02	02	2.03	0002	Pengawasan Urusan Pemerintahan Bidang Infrastruktur																	
							Jumlah Laporan Hasil Pengawasan Urusan Pemerintahan Bidang Infrastruktur				1 Laporan	1 Laporan	6,038,306	8,919,920	8,919,920	Kab. Konawe Kepulauan, Semua Kecamatan, Semua Kel/Desa	Dana Transfer Umum-Dana Alokasi Umum	-	-			20,000,000	SEKRETARIAT DPRD

P-RKPD KABUPATEN KONAWE KEPULAUAN | 2024

N o	Kode					Urusan / Bidang Urusan / Program / Kegiatan / Sub Kegiatan	Indikator Program / Kegiatan / Sub Kegiatan	Target Akhir Periode Renstra OPD	Realisasi Capaian RENJA OPD Tahun 2022	Prakiraan Capaian Target RENJA OPD Tahun 2023	Capaian Kinerja Dan Kerangka Pendanaan						Kelompok Sasaran	Prakiraan Maju Rencana Tahun 2025		Perangkat Daerah Penanggung Jawab			
											Target 2024		Pagu Indikatif (Rp)			Lokasi		Sumber Dana	Prioritas		Target	Pagu Indikatif (Rp)	
											Sebelum	Sesudah	RKPD 2024	APBD 2024	RKPD Perubahan 2024				Nasional				Daerah
1	2					3	4	5	6	7	8	9	10	11	12	13	14	15	16	17	18	19	20
	4	02	02	2.03	0003	Pengawasan Urusan Pemerintahan Bidang Kesejahteraan Rakyat																	
							Jumlah Laporan Pengawasan Urusan Pemerintahan Bidang Kesejahteraan Rakyat				1 Laporan	1 Laporan	6,038,306	8,919,920	8,919,920	Kab. Konawe Kepulauan, Semua Kecamatan, Semua Kel/Desa	Dana Transfer Umum-Dana Alokasi Umum	-	-			20,000,000	SEKRETARIAT DPRD
	4	02	02	2.03	0004	Pengawasan Urusan Pemerintahan Bidang Perekonomian																	
							Jumlah Laporan Hasil Pengawasan Urusan Pemerintahan Bidang Perekonomian				1 Laporan	1 Laporan	6,038,306	8,919,920	8,919,920	Kab. Konawe Kepulauan, Semua Kecamatan, Semua Kel/Desa	Dana Transfer Umum-Dana Alokasi Umum	-	-			20,000,000	SEKRETARIAT DPRD
	4	02	02	2.03	0005	Pengawasan Urusan Pemerintahan Bidang Sumber Daya Alam																	
							Jumlah Laporan Hasil Pengawasan Urusan Pemerintahan Bidang Sumber Daya Alam				1 Laporan	1 Laporan	6,038,306	8,919,920	8,919,920	Kab. Konawe Kepulauan, Semua Kecamatan, Semua Kel/Desa	Dana Transfer Umum-Dana Alokasi Umum	-	-			20,000,000	SEKRETARIAT DPRD
	4	02	02	2.03	0006	Pengawasan Tindak Lanjut Hasil Pemeriksaan Laporan Keuangan oleh Badan Pemeriksa Keuangan																	
							Jumlah Dokumen Hasil Pengawasan Tindak Lanjut Hasil Pemeriksaan Laporan Keuangan oleh Badan Pemeriksa Keuangan				1 Dokumen	1 Dokumen	5,681,109	8,919,920	8,919,920	Kab. Konawe Kepulauan, Semua Kecamatan, Semua Kel/Desa	Dana Transfer Umum-Dana Alokasi Umum	-	-			20,000,000	SEKRETARIAT DPRD
	4	02	02	2.03	0007	Pengawasan Penggunaan Anggaran																	
							Jumlah Dokumen Hasil Pengawasan Penggunaan Anggaran				1 Dokumen	1 Dokumen	5,681,109	8,919,920	8,919,920	Kab. Konawe Kepulauan, Semua Kecamatan, Semua Kel/Desa	Dana Transfer Umum-Dana Alokasi Umum	-	-			20,000,000	SEKRETARIAT DPRD
	4	02	02	2.03	0008	Pembahasan Laporan Keterangan Pertanggungjawaban Kepala Daerah																	
							Jumlah Rekomendasi Hasil Pembahasan Laporan Keterangan Pertanggungjawaban Kepala Daerah				1 Dokumen	1 Dokumen	27,566,244	36,130,440	36,130,440	Kab. Konawe Kepulauan, Semua Kecamatan, Semua Kel/Desa	Dana Transfer Umum-Dana Alokasi Umum	-	-			50,000,000	SEKRETARIAT DPRD
	4	02	02	2.04		Peningkatan Kapasitas DPRD	Terlaksananya Peningkatan Kapasitas DPRD	-			-	100 %	1,185,529,749	641,696,540	641,696,540			-	-	-		1,370,000,000	SEKRETARIAT DPRD
	4	02	02	2.04	0002	Pendalaman Tugas DPRD																	
							Jumlah Dokumen Hasil Pendalaman Tugas DPRD				1 Dokumen	1 Dokumen	229,180,940	58,516,980	58,516,980	Kab. Konawe Kepulauan, Semua Kecamatan, Semua Kel/Desa	Dana Transfer Umum-Dana Alokasi Umum	-	-			300,000,000	SEKRETARIAT DPRD
	4	02	02	2.04	0004	Penyediaan Kelompok Pakar dan Tim Ahli																	
							Jumlah Orang dalam Kelompok Pakar dan Tim Ahli				10 Orang	10 Orang	300,000,000	144,000,000	144,000,000	Kab. Konawe Kepulauan, Semua Kecamatan, Semua Kel/Desa	Dana Transfer Umum-Dana Alokasi Umum	-	-			300,000,000	SEKRETARIAT DPRD
	4	02	02	2.04	0005	Penyediaan Tenaga Ahli Fraksi																	
							Jumlah Tenaga Ahli Fraksi				6 Orang	6 Orang	120,000,000	80,000,000	80,000,000	Kab. Konawe Kepulauan, Semua	Dana Transfer Umum-Dana Alokasi Umum	-	-			120,000,000	SEKRETARIAT DPRD

P-RKPD KABUPATEN KONAWE KEPULAUAN | 2024

N o	Kode						Urusan / Bidang Urusan / Program / Kegiatan / Sub Kegiatan	Indikator Program / Kegiatan / Sub Kegiatan	Target Akhir Periode Renstra OPD	Realisasi Capaian RENJA OPD Tahun 2022	Prakiraan Capaian Target RENJA OPD Tahun 2023	Capaian Kinerja Dan Kerangka Pendanaan						Kelompok Sasaran	Prakiraan Maju Rencana Tahun 2025		Perangkat Daerah Penanggung Jawab			
												Target 2024		Pagu Indikatif (Rp)			Lokasi		Sumber Dana	Prioritas		Target	Pagu Indikatif (Rp)	
												Sebelum	Sesudah	RKPD 2024	APBD 2024	RKPD Perubahan 2024				Nasional				Daerah
1	2						3	4	5	6	7	8	9	10	11	12	13	14	15	16	17	18	19	20
																	Kecamatan, Semua Kel/Desa							
	4	02	02	2.04	0007	Penyusunan Program Kerja DPRD																		
							Jumlah Dokumen Rencana Kerja DPRD				1 Dokumen	1 Dokumen	19,348,809	9,179,560	9,179,560	Kab. Konawe Kepulauan, Semua Kecamatan, Semua Kel/Desa	Dana Transfer Umum-Dana Alokasi Umum	-	-			50,000,000	SEKRETARIAT DPRD	
	4	02	02	2.04	0008	Publikasi dan Dokumentasi DPRD																		
							Jumlah Dokumen Publikasi dan Dokumentasi DPRD				12 Dokumen	12 Dokumen	517,000,000	350,000,000	350,000,000	Kab. Konawe Kepulauan, Semua Kecamatan, Semua Kel/Desa	Dana Transfer Umum-Dana Alokasi Umum	-	-			600,000,000	SEKRETARIAT DPRD	
	4	02	02	2.05		Penyerapan dan Penghimpunan Aspirasi Masyarakat	Terlaksananya Penyerapan dan Penghimpunan Aspirasi Masyarakat	-			-	100 %	1,282,269,467	1,244,080,588	1,244,080,588			-	-	-		2,020,000,000	SEKRETARIAT DPRD	
	4	02	02	2.05	0001	Kunjungan Kerja dalam Daerah																		
							Jumlah Laporan Hasil Kunjungan Kerja DPRD				12 Laporan	12 Laporan	77,100,000	38,300,000	38,300,000	Kab. Konawe Kepulauan, Semua Kecamatan, Semua Kel/Desa	Dana Transfer Umum-Dana Alokasi Umum	-	-			100,000,000	SEKRETARIAT DPRD	
	4	02	02	2.05	0002	Penyusunan Pokok-Pokok Pikiran DPRD																		
							Jumlah Dokumen Pokok-Pokok Pikiran DPRD yang Disusun				20 Dokumen	20 Dokumen	8,664,400	8,664,100	8,664,100	Kab. Konawe Kepulauan, Semua Kecamatan, Semua Kel/Desa	Dana Transfer Umum-Dana Alokasi Umum	-	-			20,000,000	SEKRETARIAT DPRD	
	4	02	02	2.05	0003	Pelaksanaan Reses																		
							Jumah Dokumen Hasil Pelaksanaan Reses				20 Dokumen	20 Dokumen	1,196,505,067	1,197,116,488	1,197,116,488	Kab. Konawe Kepulauan, Semua Kecamatan, Semua Kel/Desa	Dana Transfer Umum-Dana Alokasi Umum	-	-			1,900,000,000	SEKRETARIAT DPRD	
	4	02	02	2.08		Fasilitasi Tugas DPRD	Terlaksananya Fasilitasi Tugas DPRD	-			-	100 %	6,058,287,730	7,706,932,730	7,706,932,730			-	-	-		8,040,000,000	SEKRETARIAT DPRD	
	4	02	02	2.08	0001	Koordinasi dan Konsultasi Pelaksanaan Tugas DPRD																		
							Jumlah Dokumen Hasil Koordinasi dan Konsultasi Pelaksanaan Tugas DPRD				20 Dokumen	20 Dokumen	6,049,339,000	7,697,984,000	7,676,984,000	Kab. Konawe Kepulauan, Semua Kecamatan, Semua Kel/Desa	Dana Transfer Umum-Dana Alokasi Umum	-	-			8,000,000,000	SEKRETARIAT DPRD	
	4	02	02	2.08	0003	Fasilitasi Pelaksanaan Tugas Badan Musyawarah																		
							Jumlah Dokumen Hasil Fasilitasi Pelaksanaan Tugas Badan Musyawarah				1 Dokumen	1 Dokumen	8,948,730	8,948,730	8,948,730	Kab. Konawe Kepulauan, Semua Kecamatan, Semua Kel/Desa	Dana Transfer Umum-Dana Alokasi Umum	-	-			40,000,000	SEKRETARIAT DPRD	
						BADAN PERENCANAAN PEMBANGUNAN DAERAH							5,228,610,358	5,034,254,800	5,934,254,800					4,660,108,914				
	5					UNSUR PENUNJANG URUSAN PEMERINTAHAN							5,228,610,358	5,034,254,800	5,934,254,800					4,660,108,914				
	5	01				PERENCANAAN							4,529,810,358	3,911,254,800	4,461,254,800					3,386,428,914				

P-RKPD KABUPATEN KONAWE KEPULAUAN | 2024

N o	Kode					Urusan / Bidang Urusan / Program / Kegiatan / Sub Kegiatan	Indikator Program / Kegiatan / Sub Kegiatan	Target Akhir Periode Renstra OPD	Realisasi Capaian RENJA OPD Tahun 2022	Prakiraan Capaian Target RENJA OPD Tahun 2023	Capaian Kinerja Dan Kerangka Pendanaan						Kelompok Sasaran	Prakiraan Maju Rencana Tahun 2025		Perangkat Daerah Penanggung Jawab			
											Target 2024		Pagu Indikatif (Rp)			Lokasi		Sumber Dana	Prioritas		Target	Pagu Indikatif (Rp)	
											Sebelum	Sesudah	RKPD 2024	APBD 2024	RKPD Perubahan 2024				Nasional				Daerah
1	2					3	4	5	6	7	8	9	10	11	12	13	14	15	16	17	18	19	20
1008	5	01	01			PROGRAM PENUNJANG URUSAN PEMERINTAHAN DAERAH KABUPATEN/KOTA	-				-	-	2,337,789,668	2,124,346,600	2,224,346,600						1,510,955,321		
	5	01	01	2.01		Perencanaan, Penganggaran, dan Evaluasi Kinerja Perangkat Daerah	-	-			-	-	75,506,030	69,513,000	69,513,000			-	-	-		43,371,683	BADAN PERENCANAAN PEMBANGUNAN DAERAH
	5	01	01	2.01	0001	Penyusunan Dokumen Perencanaan Perangkat Daerah																	
							Jumlah Dokumen Perencanaan Perangkat Daerah				0 Dokumen	0 Dokumen	31,360,728	26,081,000	26,081,000	Kab. Konawe Kepulauan, Semua Kecamatan, Semua Kel/Desa	Dana Transfer Umum-Dana Alokasi Umum	-	-			-	BADAN PERENCANAAN PEMBANGUNAN DAERAH
	5	01	01	2.01	0002	Koordinasi dan Penyusunan Dokumen RKA-SKPD																	
							Jumlah Dokumen RKA-SKPD dan Laporan Hasil Koordinasi Penyusunan Dokumen RKA-SKPD				0 Dokumen	0 Dokumen	6,500,000	6,500,000	6,500,000	Kab. Konawe Kepulauan, Semua Kecamatan, Semua Kel/Desa	Dana Transfer Umum-Dana Alokasi Umum	-	-			-	BADAN PERENCANAAN PEMBANGUNAN DAERAH
	5	01	01	2.01	0003	Koordinasi dan Penyusunan Dokumen Perubahan RKA-SKPD																	
							Jumlah Dokumen Perubahan RKA-SKPD dan Laporan Hasil Koordinasi Penyusunan Dokumen Perubahan RKA-SKPD				1 Kegiatan Dokumen	1 Kegiatan Dokumen	6,500,000	6,500,000	6,500,000	Kab. Konawe Kepulauan, Semua Kecamatan, Semua Kel/Desa	Dana Transfer Umum-Dana Alokasi Umum	-	-			6,500,000	BADAN PERENCANAAN PEMBANGUNAN DAERAH
	5	01	01	2.01	0006	Koordinasi dan Penyusunan Laporan Capaian Kinerja dan Ikhtisar Realisasi Kinerja SKPD																	
							Jumlah Laporan Capaian Kinerja dan Ikhtisar Realisasi Kinerja SKPD dan Laporan Hasil Koordinasi Penyusunan Laporan Capaian Kinerja dan Ikhtisar Realisasi Kinerja SKPD				1 Dokumen Laporan	1 Dokumen Laporan	6,871,683	6,636,000	6,636,000	Kab. Konawe Kepulauan, Semua Kecamatan, Semua Kel/Desa	Dana Transfer Umum-Dana Alokasi Umum	-	-			6,871,683	BADAN PERENCANAAN PEMBANGUNAN DAERAH
	5	01	01	2.01	0007	Evaluasi Kinerja Perangkat Daerah																	
							Jumlah Laporan Evaluasi Kinerja Perangkat Daerah				3 Dokumen Laporan	3 Dokumen Laporan	24,273,619	23,796,000	23,796,000	Kab. Konawe Kepulauan, Semua Kecamatan, Semua Kel/Desa	Dana Transfer Umum-Dana Alokasi Umum	-	-			30,000,000	BADAN PERENCANAAN PEMBANGUNAN DAERAH
	5	01	01	2.02		Administrasi Keuangan Perangkat Daerah	-	-			-	-	1,321,683,638	1,021,491,581	1,021,491,581			-	-	-		1,244,683,638	BADAN PERENCANAAN PEMBANGUNAN DAERAH
	5	01	01	2.02	0001	Penyediaan Gaji dan Tunjangan ASN																	
							Jumlah Orang yang Menerima Gaji dan Tunjangan ASN				12 Orang Orang/bulan	12 Orang Orang/bulan	1,305,368,700	1,005,389,581	1,005,389,581	Kab. Konawe Kepulauan, Semua Kecamatan, Semua Kel/Desa	Dana Transfer Umum-Dana Alokasi Umum	-	-			1,228,368,700	BADAN PERENCANAAN PEMBANGUNAN DAERAH
	5	01	01	2.02	0005	Koordinasi dan Penyusunan Laporan Keuangan Akhir Tahun SKPD																	
							Jumlah Laporan Keuangan Akhir Tahun SKPD dan Laporan Hasil Koordinasi Penyusunan Laporan Keuangan Akhir Tahun SKPD				1 Dokumen Laporan	1 Dokumen Laporan	9,161,319	9,036,000	9,036,000	Kab. Konawe Kepulauan, Semua Kecamatan, Semua Kel/Desa	Dana Transfer Umum-Dana Alokasi Umum	-	-			9,161,319	BADAN PERENCANAAN PEMBANGUNAN DAERAH



P-RKPD KABUPATEN KONAWE KEPULAUAN | 2024

No	Kode					Urusan / Bidang Urusan / Program / Kegiatan / Sub Kegiatan	Indikator Program / Kegiatan / Sub Kegiatan	Target Akhir Periode Renstra OPD	Realisasi Capaian RENJA OPD Tahun 2022	Prakiraan Capaian Target RENJA OPD Tahun 2023	Capaian Kinerja Dan Kerangka Pendanaan						Kelompok Sasaran	Prakiraan Maju Rencana Tahun 2025		Perangkat Daerah Penanggung Jawab			
											Target 2024		Pagu Indikatif (Rp)			Lokasi		Sumber Dana	Prioritas		Target	Pagu Indikatif (Rp)	
											Sebelum	Sesudah	RKPD 2024	APBD 2024	RKPD Perubahan 2024				Nasional				Daerah
1	2					3	4	5	6	7	8	9	10	11	12	13	14	15	16	17	18	19	20
	5	01	01	2.02	0007	Koordinasi dan Penyusunan Laporan Keuangan Bulanan/ Triwulanan/ Semesteran SKPD																	
						Jumlah Laporan Keuangan Bulanan/ Triwulanan/ Semesteran SKPD dan Laporan Koordinasi Penyusunan Laporan Keuangan Bulanan/Triwulanan/Semesteran SKPD					2 Dokumen Laporan	2 Dokumen Laporan	7,153,619	7,066,000	7,066,000	Kab. Konawe Kepulauan, Semua Kecamatan, Semua Kel/Desa	Dana Transfer Umum-Dana Alokasi Umum	-	-			7,153,619	BADAN PERENCANAAN PEMBANGUNAN DAERAH
	5	01	01	2.05		Administrasi Kepegawaian Perangkat Daerah	-	-			-	-	26,000,000	26,100,000	26,100,000			-	-	-		51,500,000	BADAN PERENCANAAN PEMBANGUNAN DAERAH
	5	01	01	2.05	0001	Peningkatan Sarana dan Prasarana Disiplin Pegawai																	
						Jumlah Unit Peningkatan Sarana dan Prasarana Disiplin Pegawai					0 Unit	0 Unit	-	-	-	Kab. Konawe Kepulauan, Semua Kecamatan, Semua Kel/Desa	Dana Transfer Umum-Dana Alokasi Umum	-	-			-	BADAN PERENCANAAN PEMBANGUNAN DAERAH
	5	01	01	2.05	0002	Pengadaan Pakaian Dinas beserta Atribut Kelengkapannya																	
						Jumlah Paket Pakaian Dinas beserta Atribut Kelengkapan					34 Orang Paket	34 Orang Paket	26,000,000	26,100,000	26,100,000	Kab. Konawe Kepulauan, Semua Kecamatan, Semua Kel/Desa	Dana Transfer Umum-Dana Alokasi Umum	-	-			51,500,000	BADAN PERENCANAAN PEMBANGUNAN DAERAH
	5	01	01	2.06		Administrasi Umum Perangkat Daerah	-	-			-	-	541,000,000	540,107,619	540,107,619			-	-	-		117,800,000	BADAN PERENCANAAN PEMBANGUNAN DAERAH
	5	01	01	2.06	0001	Penyediaan Komponen Instalasi Listrik/Penerangan Bangunan Kantor																	
						Jumlah Paket Komponen Instalasi Listrik/Penerangan Bangunan Kantor yang Disediakan					1 Paket Paket	1 Paket Paket	3,000,000	4,700,000	4,700,000	Kab. Konawe Kepulauan, Semua Kecamatan, Semua Kel/Desa	Dana Transfer Umum-Dana Alokasi Umum	-	-			5,000,000	BADAN PERENCANAAN PEMBANGUNAN DAERAH
	5	01	01	2.06	0002	Penyediaan Peralatan dan Perlengkapan Kantor																	
						Jumlah Paket Peralatan dan Perlengkapan Kantor yang Disediakan					1 Paket Paket	1 Paket Paket	10,000,000	7,408,619	7,408,619	Kab. Konawe Kepulauan, Semua Kecamatan, Semua Kel/Desa	Dana Transfer Umum-Dana Alokasi Umum	-	-			10,000,000	BADAN PERENCANAAN PEMBANGUNAN DAERAH
	5	01	01	2.06	0004	Penyediaan Bahan Logistik Kantor																	
						Jumlah Paket Bahan Logistik Kantor yang Disediakan					1 Paket Paket	1 Paket Paket	50,000,000	50,026,000	50,026,000	Kab. Konawe Kepulauan, Semua Kecamatan, Semua Kel/Desa	Dana Transfer Umum-Dana Alokasi Umum	-	-			40,000,000	BADAN PERENCANAAN PEMBANGUNAN DAERAH
	5	01	01	2.06	0005	Penyediaan Barang Cetakan dan Penggandaan																	
						Jumlah Paket Barang Cetakan dan Penggandaan yang Disediakan					1 Paket Paket	1 Paket Paket	18,000,000	18,000,000	68,000,000	Kab. Konawe Kepulauan, Semua Kecamatan, Semua Kel/Desa	Dana Transfer Umum-Dana Bagi Hasil Dana Transfer Umum-Dana Alokasi Umum	-	-			18,000,000	BADAN PERENCANAAN PEMBANGUNAN DAERAH
	5	01	01	2.06	0006	Penyediaan Bahan Bacaan dan Peraturan Perundang-undangan																	

P-RKPD KABUPATEN KONAWE KEPULAUAN | 2024

N o	Kode					Urusan / Bidang Urusan / Program / Kegiatan / Sub Kegiatan	Indikator Program / Kegiatan / Sub Kegiatan	Target Akhir Periode Renstra OPD	Realisasi Capaian RENJA OPD Tahun 2022	Prakiraan Capaian Target RENJA OPD Tahun 2023	Capaian Kinerja Dan Kerangka Pendanaan							Kelompok Sasaran	Prakiraan Maju Rencana Tahun 2025		Perangkat Daerah Penanggung Jawab		
											Target 2024		Pagu Indikatif (Rp)			Lokasi	Sumber Dana		Prioritas			Target	Pagu Indikatif (Rp)
											Sebelum	Sesudah	RKPD 2024	APBD 2024	RKPD Perubahan 2024				Nasional	Daerah			
1	2					3	4	5	6	7	8	9	10	11	12	13	14	15	16	17	18	19	20
							Jumlah Dokumen Bahan Bacaan dan Peraturan Perundang-Undangan yang Disediakan				Dokumen Dokumen	Dokumen Dokumen	10,000,000	10,000,000	10,000,000	Kab. Konawe Kepulauan, Semua Kecamatan, Semua Kel/Desa	Dana Transfer Umum-Dana Alokasi Umum	-	-			4,800,000	BADAN PERENCANAAN PEMBANGUNAN DAERAH
	5	01	01	2.06	0008	Fasilitasi Kunjungan Tamu																	
							Jumlah Laporan Fasilitasi Kunjungan Tamu				1 Laporan Laporan	1 Laporan Laporan	50,000,000	49,980,000	49,980,000	Kab. Konawe Kepulauan, Semua Kecamatan, Semua Kel/Desa	Dana Transfer Umum-Dana Alokasi Umum	-	-			40,000,000	BADAN PERENCANAAN PEMBANGUNAN DAERAH
	5	01	01	2.06	0009	Penyelenggaraan Rapat Koordinasi dan Konsultasi SKPD																	
							Jumlah Laporan Penyelenggaraan Rapat Koordinasi dan Konsultasi SKPD				0 Laporan	0 Laporan	400,000,000	399,993,000	399,993,000	Kab. Konawe Kepulauan, Semua Kecamatan, Semua Kel/Desa	Dana Transfer Umum-Dana Alokasi Umum	-	-			-	BADAN PERENCANAAN PEMBANGUNAN DAERAH
	5	01	01	2.07		Pengadaan Barang Milik Daerah Penunjang Urusan Pemerintah Daerah	-	-			-	-	-	-	-			-	-	-		30,000,000	BADAN PERENCANAAN PEMBANGUNAN DAERAH
	5	01	01	2.07	0002	Pengadaan Kendaraan Dinas Operasional atau Lapangan																	
							Jumlah Unit Kendaraan Dinas Operasional atau Lapangan yang Disediakan				1 Unit Unit	1 Unit Unit	-	-	-	Kab. Konawe Kepulauan, Semua Kecamatan, Semua Kel/Desa	Dana Transfer Umum-Dana Alokasi Umum	-	-			-	BADAN PERENCANAAN PEMBANGUNAN DAERAH
	5	01	01	2.07	0005	Pengadaan Mebel																	
							Jumlah Paket Mebel yang Disediakan				1 Paket Unit	1 Paket Unit	-	-	-	Kab. Konawe Kepulauan, Semua Kecamatan, Semua Kel/Desa	Dana Transfer Umum-Dana Alokasi Umum	-	-			30,000,000	BADAN PERENCANAAN PEMBANGUNAN DAERAH
	5	01	01	2.08		Penyediaan Jasa Penunjang Urusan Pemerintahan Daerah	-	-			-	-	231,600,000	232,964,400	232,964,400			-	-	-		3,600,000	BADAN PERENCANAAN PEMBANGUNAN DAERAH
	5	01	01	2.08	0001	Penyediaan Jasa Surat Menyurat																	
							Jumlah Laporan Penyediaan Jasa Surat Menyurat				Laporan Laporan	Laporan Laporan	3,600,000	3,600,000	3,600,000	Kab. Konawe Kepulauan, Semua Kecamatan, Semua Kel/Desa	Dana Transfer Umum-Dana Alokasi Umum	-	-			3,600,000	BADAN PERENCANAAN PEMBANGUNAN DAERAH
	5	01	01	2.08	0002	Penyediaan Jasa Komunikasi, Sumber Daya Air dan Listrik																	
							Jumlah Laporan Penyediaan Jasa Komunikasi, Sumber Daya Air dan Listrik yang Disediakan				0 Laporan	0 Laporan	30,000,000	31,364,400	31,364,400	Kab. Konawe Kepulauan, Semua Kecamatan, Semua Kel/Desa	Dana Transfer Umum-Dana Alokasi Umum	-	-			-	BADAN PERENCANAAN PEMBANGUNAN DAERAH
	5	01	01	2.08	0004	Penyediaan Jasa Pelayanan Umum Kantor																	
							Jumlah Laporan Penyediaan Jasa Pelayanan Umum Kantor yang Disediakan				0 Laporan	0 Laporan	198,000,000	198,000,000	198,000,000	Kab. Konawe Kepulauan, Semua Kecamatan, Semua Kel/Desa	Dana Transfer Umum-Dana Alokasi Umum	-	-			-	BADAN PERENCANAAN PEMBANGUNAN DAERAH

P-RKPD KABUPATEN KONAWE KEPULAUAN | 2024

No	Kode					Urusan / Bidang Urusan / Program / Kegiatan / Sub Kegiatan	Indikator Program / Kegiatan / Sub Kegiatan	Target Akhir Periode Renstra OPD	Realisasi Capaian RENJA OPD Tahun 2022	Prakiraan Capaian Target RENJA OPD Tahun 2023	Capaian Kinerja Dan Kerangka Pendanaan						Kelompok Sasaran	Prakiraan Maju Rencana Tahun 2025		Perangkat Daerah Penanggung Jawab			
											Target 2024		Pagu Indikatif (Rp)			Lokasi		Sumber Dana	Prioritas		Target	Pagu Indikatif (Rp)	
											Sebelum	Sesudah	RKPD 2024	APBD 2024	RKPD Perubahan 2024				Nasional				Daerah
1	2					3	4	5	6	7	8	9	10	11	12	13	14	15	16	17	18	19	20
	5	01	01	2.09		Pemeliharaan Barang Milik Daerah Penunjang Urusan Pemerintahan Daerah	-	-			-	-	142,000,000	234,170,000	234,170,000			-	-	-		20,000,000	BADAN PERENCANAAN PEMBANGUNAN DAERAH
	5	01	01	2.09	0004	Penyediaan Jasa Pemeliharaan, Biaya Pemeliharaan dan Perizinan Alat Angkutan Darat Tak Bermotor																	
							Jumlah Alat Angkutan Darat Tak Bermotor yang Dipelihara dan Dibayarkan Perizinannya				0 Unit	0 Unit	122,000,000	213,170,000	263,170,000	Semua Kota/Kab, Semua Kecamatan, Semua Kel/Desa	Dana Transfer Umum-Dana Bagi Hasil Dana Transfer Umum-Dana Alokasi Umum	-	-			-	BADAN PERENCANAAN PEMBANGUNAN DAERAH
	5	01	01	2.09	0009	Pemeliharaan/Rehabilitasi Gedung Kantor dan Bangunan Lainnya																	
							Jumlah Gedung Kantor dan Bangunan Lainnya yang Dipelihara/Direhabilitasi				1 Paket Unit	1 Paket Unit	20,000,000	21,000,000	21,000,000	Kab. Konawe Kepulauan, Semua Kecamatan, Semua Kel/Desa	Dana Transfer Umum-Dana Alokasi Umum	-	-			20,000,000	BADAN PERENCANAAN PEMBANGUNAN DAERAH
1009	5	01	02			PROGRAM PERENCANAAN, PENGENDALIAN DAN EVALUASI PEMBANGUNAN DAERAH	-				-	-	1,501,020,690	1,099,908,200	1,199,908,200							1,875,473,593	
	5	01	02	2.01		Penyusunan Perencanaan dan Pendanaan	-	-			-	-	1,180,343,094	798,174,700	798,174,700			-	-	-		1,376,911,567	BADAN PERENCANAAN PEMBANGUNAN DAERAH
	5	01	02	2.01	0002	Koordinasi Penelaahan Dokumen Perencanaan Pembangunan Daerah dengan Dokumen Kebijakan Lainnya																	
							Jumlah Telaahan Dokumen Perencanaan Pembangunan Daerah Daerah				1 Dokumen	1 Dokumen	-	-	-	Kab. Konawe Kepulauan, Semua Kecamatan, Semua Kel/Desa	Dana Transfer Umum-Dana Alokasi Umum	-	-			131,703,222	BADAN PERENCANAAN PEMBANGUNAN DAERAH
	5	01	02	2.01	0004	Koordinasi Pelaksanaan Forum Perangkat Daerah/Lintas Perangkat Daerah																	
							Jumlah Berita Acara Forum Perangkat Daerah/Lintas Perangkat Daerah				1 Berita Acara	1 Berita Acara	56,298,595	56,298,500	56,298,500	Kab. Konawe Kepulauan, Semua Kecamatan, Semua Kel/Desa	Dana Transfer Umum-Dana Alokasi Umum	-	-			103,498,500	BADAN PERENCANAAN PEMBANGUNAN DAERAH
	5	01	02	2.01	0005	Pelaksanaan Musrenbang Kabupaten/Kota																	
							Jumlah Berita Acara Musrenbang Kabupaten/Kota				7 Berita Acara	7 Berita Acara	275,808,705	229,238,700	229,238,700	Kab. Konawe Kepulauan, Semua Kecamatan, Semua Kel/Desa	Dana Transfer Umum-Dana Alokasi Umum	-	-			330,933,705	BADAN PERENCANAAN PEMBANGUNAN DAERAH
	5	01	02	2.01	0007	Koordinasi Penyusunan dan Penetapan Dokumen Perencanaan Pembangunan Daerah Kabupaten/Kota																	
							Jumlah Dokumen Perencanaan Pembangunan Daerah Kabupaten/Kota yang Ditetapkan (RPJPD/RPJMD/RKPD)				5 Dokumen	5 Dokumen	848,235,794	512,637,500	612,637,500	-	Dana Transfer Umum-Dana Bagi Hasil Dana Transfer Umum-Dana Alokasi Umum	-	9. Revolusi mental dan tata kelola pemerintahan			810,776,140	BADAN PERENCANAAN PEMBANGUNAN DAERAH
	5	01	02	2.02		Analisis Data dan Informasi Pemerintahan Daerah Bidang Perencanaan Pembangunan Daerah	-	-			-	-	92,581,505	79,944,000	79,944,000			-	-	-		231,690,754	BADAN PERENCANAAN PEMBANGUNAN DAERAH

P-RKPD KABUPATEN KONAWE KEPULAUAN | 2024

N o	Kode						Urusan / Bidang Urusan / Program / Kegiatan / Sub Kegiatan	Indikator Program / Kegiatan / Sub Kegiatan	Target Akhir Periode Renstra OPD	Realisasi Capaian RENJA OPD Tahun 2022	Prakiraan Capaian Target RENJA OPD Tahun 2023	Capaian Kinerja Dan Kerangka Pendanaan					Kelompok Sasaran	Prakiraan Maju Rencana Tahun 2025		Perangkat Daerah Penanggung Jawab				
												Target 2024		Pagu Indikatif (Rp)				Lokasi	Sumber Dana		Prioritas		Target	Pagu Indikatif (Rp)
												Sebelum	Sesudah	RKPD 2024	APBD 2024	RKPD Perubahan 2024				Nasional	Daerah			
1	2						3	4	5	6	7	8	9	10	11	12	13	14	15	16	17	18	19	20
	5	01	02	2.02	0001	Analisis Data dan Informasi Perencanaan Pembangunan Daerah																		
							Jumlah Dokumen Hasil Analisis Data untuk Penyusunan Kebijakan Perencanaan Pembangunan Daerah (Semua Perencanaan Pembangunan Daerah)				4 Dokumen	4 Dokumen	12,637,315	-	-	Kab. Konawe Kepulauan, Semua Kecamatan, Semua Kel/Desa	Dana Transfer Umum-Dana Alokasi Umum	-	-			119,277,145	BADAN PERENCANAAN PEMBANGUNAN DAERAH	
	5	01	02	2.02	0002	Pembinaan dan Pemanfaatan Data dan Informasi Perencanaan Pembangunan Perangkat Daerah																		
							Jumlah Orang yang Dibina dalam Pemanfaatan Data dan Informasi				116 Orang	116 Orang	79,944,190	79,944,000	79,944,000	Kab. Konawe Kepulauan, Semua Kecamatan, Semua Kel/Desa	Dana Transfer Umum-Dana Alokasi Umum	-	-			112,413,609	BADAN PERENCANAAN PEMBANGUNAN DAERAH	
	5	01	02	2.03		Pengendalian, Evaluasi dan Pelaporan Bidang Perencanaan Pembangunan Daerah	-	-			-	-	228,096,091	221,789,500	221,789,500			-	-	-		266,871,272	BADAN PERENCANAAN PEMBANGUNAN DAERAH	
	5	01	02	2.03	0001	Koordinasi Pengendalian Perencanaan dan Pelaksanaan Pembangunan Daerah di Kabupaten/Kota																		
							Jumlah Laporan Hasil Pengendalian Perencanaan dan Pelaksanaan Pembangunan				5 Laporan	5 Laporan	167,196,118	167,193,500	167,193,500	Kab. Konawe Kepulauan, Semua Kecamatan, Semua Kel/Desa	Dana Transfer Umum-Dana Alokasi Umum	-	-			161,857,300	BADAN PERENCANAAN PEMBANGUNAN DAERAH	
	5	01	02	2.03	0003	Monitoring, Evaluasi dan Penyusunan Laporan Berkala Pelaksanaan Pembangunan Daerah																		
							Jumlah Laporan Hasil Evaluasi Kinerja Pembangunan Daerah				1 Laporan	1 Laporan	60,899,973	54,596,000	54,596,000	Kab. Konawe Kepulauan, Semua Kecamatan, Semua Kel/Desa	Dana Transfer Umum-Dana Alokasi Umum	-	-			105,013,972	BADAN PERENCANAAN PEMBANGUNAN DAERAH	
1010	5	01	03			PROGRAM KOORDINASI DAN SINKRONISASI PERENCANAAN PEMBANGUNAN DAERAH	-				-	-	691,000,000	687,000,000	1,037,000,000							-		
	5	01	03	2.01		Koordinasi Perencanaan Bidang Pemerintahan dan Pembangunan Manusia	-	-			-	-	330,000,000	326,000,000	326,000,000			-	-	-		-	BADAN PERENCANAAN PEMBANGUNAN DAERAH	
	5	01	03	2.01	0001	Koordinasi Penyusunan Dokumen Perencanaan Pembangunan Daerah Bidang Pemerintahan (RPJPD, RPJMD dan RKPD)																		
							Jumlah Dokumen Perencanaan Pembangunan Daerah Bidang Pemerintahan yang Dikoordinir Penyusunannya (RPJPD, RPJMD dan RKPD)				10 Dokumen	10 Dokumen	40,000,000	-	-	Kab. Konawe Kepulauan, Semua Kecamatan, Semua Kel/Desa	Dana Transfer Umum-Dana Alokasi Umum	-	-			-	BADAN PERENCANAAN PEMBANGUNAN DAERAH	
	5	01	03	2.01	0002	Asistensi Penyusunan Dokumen Perencanaan Pembangunan Perangkat Daerah Bidang Pemerintahan																		
							Jumlah Laporan Hasil Asistensi Penyusunan Dokumen Perencanaan Pembangunan Perangkat Daerah Bidang Pemerintahan				2 Laporan	2 Laporan	80,000,000	80,000,000	80,000,000	Kab. Konawe Kepulauan, Semua Kecamatan, Semua Kel/Desa	Dana Transfer Umum-Dana Alokasi Umum	-	-			-	BADAN PERENCANAAN PEMBANGUNAN DAERAH	
	5	01	03	2.01	0003	Pelaksanaan Monitoring dan Evaluasi Penyusunan Dokumen Perencanaan Pembangunan Perangkat Daerah Bidang Pemerintahan																		
							Jumlah Laporan Monitoring dan Evaluasi Penyusunan Dokumen Perencanaan Pembangunan Perangkat Daerah Bidang Pemerintahan				1 Laporan	1 Laporan	30,000,000	30,000,000	30,000,000	Kab. Konawe Kepulauan, Semua Kecamatan, Semua Kel/Desa	Dana Transfer Umum-Dana Alokasi Umum	-	-			-	BADAN PERENCANAAN PEMBANGUNAN DAERAH	

P-RKPD KABUPATEN KONAWE KEPULAUAN | 2024

No	Kode					Urusan / Bidang Urusan / Program / Kegiatan / Sub Kegiatan	Indikator Program / Kegiatan / Sub Kegiatan	Target Akhir Periode Renstra OPD	Realisasi Capaian RENJA OPD Tahun 2022	Prakiraan Capaian Target RENJA OPD Tahun 2023	Capaian Kinerja Dan Kerangka Pendanaan						Kelompok Sasaran	Prakiraan Maju Rencana Tahun 2025		Perangkat Daerah Penanggung Jawab					
											Target 2024		Pagu Indikatif (Rp)			Lokasi		Sumber Dana	Prioritas		Target	Pagu Indikatif (Rp)			
											Sebelum	Sesudah	RKPD 2024	APBD 2024	RKPD Perubahan 2024				Nasional				Daerah		
1	2					3	4	5	6	7	8	9	10	11	12	13	14	15	16	17	18	19	20		
	5	01	03	2.01	0004	Koordinasi Pelaksanaan Sinergitas dan Harmonisasi Perencanaan Pembangunan Daerah Bidang Pemerintahan																			
						Jumlah Laporan Hasil Sinkronisasi Renstra/Renja dengan RKPD/RPJMD pada Bidang Pemerintahan				1 Laporan	1 Laporan	38,000,000	38,000,000	238,000,000	Kab. Konawe Kepulauan, Semua Kecamatan, Semua Kel/Desa	Dana Transfer Umum-Dana Bagi Hasil Dana Transfer Umum-Dana Alokasi Umum	-	-			-	BADAN PERENCANAAN PEMBANGUNAN DAERAH			
	5	01	03	2.01	0005	Koordinasi Penyusunan Dokumen Perencanaan Pembangunan Daerah Bidang Pembangunan Manusia (RPJPD, RPJMD dan RKPD)																			
						Jumlah Dokumen Perencanaan Pembangunan Daerah Bidang Pembangunan Manusia yang Dikoordinir Penyusunannya (RPJPD, RPJMD dan RKPD)				0 Dokumen	0 Dokumen	-	-	-	Kab. Konawe Kepulauan, Semua Kecamatan, Semua Kel/Desa	Dana Transfer Umum-Dana Alokasi Umum	-	-			-	BADAN PERENCANAAN PEMBANGUNAN DAERAH			
	5	01	03	2.01	0007	Pelaksanaan Monitoring dan Evaluasi Penyusunan Dokumen Perencanaan Pembangunan Perangkat Daerah Bidang Pembangunan Manusia																			
						Jumlah Laporan Hasil Pelaksanaan Monitoring dan Evaluasi Penyusunan Dokumen Perencanaan Pembangunan Perangkat Daerah Bidang Pembangunan Manusia				1 Laporan	1 Laporan	40,000,000	40,000,000	40,000,000	Kab. Konawe Kepulauan, Semua Kecamatan, Semua Kel/Desa	Dana Transfer Umum-Dana Alokasi Umum	-	-			-	BADAN PERENCANAAN PEMBANGUNAN DAERAH			
	5	01	03	2.01	0008	Koordinasi Pelaksanaan Sinergitas dan Harmonisasi Perencanaan Pembangunan Daerah Bidang Pembangunan Manusia																			
						Jumlah Laporan Hasil Sinkronisasi Renstra/Renja dengan RKPD/RPJMD pada Bidang Pembangunan Manusia				5 Laporan	5 Laporan	102,000,000	138,000,000	138,000,000	Kab. Konawe Kepulauan, Semua Kecamatan, Semua Kel/Desa	Dana Transfer Umum-Dana Alokasi Umum	-	-			-	BADAN PERENCANAAN PEMBANGUNAN DAERAH			
	5	01	03	2.02		Koordinasi Perencanaan Bidang Perekonomian dan SDA (Sumber Daya Alam)	-	-		-	-	118,000,000	118,000,000	118,000,000			-	-	-		-	BADAN PERENCANAAN PEMBANGUNAN DAERAH			
	5	01	03	2.02	0001	Koordinasi Penyusunan Dokumen Perencanaan Pembangunan Daerah Bidang Perekonomian (RPJPD, RPJMD dan RKPD)																			
						Jumlah Dokumen Perencanaan Pembangunan Daerah Bidang Perekonomian yang Dikoordinir Penyusunannya (RPJPD, RPJMD dan RKPD)				2 Dokumen	2 Dokumen	-	-	-	Kab. Konawe Kepulauan, Semua Kecamatan, Semua Kel/Desa	Dana Transfer Umum-Dana Alokasi Umum	-	-			-	BADAN PERENCANAAN PEMBANGUNAN DAERAH			
	5	01	03	2.02	0003	Pelaksanaan Monitoring dan Evaluasi Penyusunan Dokumen Perencanaan Pembangunan Perangkat Daerah Bidang Perekonomian																			
						Jumlah Laporan Hasil Pelaksanaan Monitoring dan Evaluasi Penyusunan Dokumen Perencanaan Pembangunan Perangkat Daerah Bidang Perekonomian				3 Laporan	3 Laporan	30,000,000	-	-	Kab. Konawe Kepulauan, Semua Kecamatan, Semua Kel/Desa	Dana Transfer Umum-Dana Alokasi Umum	-	-			-	BADAN PERENCANAAN PEMBANGUNAN DAERAH			
	5	01	03	2.02	0004	Koordinasi Pelaksanaan Sinergitas dan Harmonisasi Perencanaan Pembangunan Daerah Bidang Perekonomian																			
						Jumlah Laporan Hasil Sinkronisasi Renstra/Renja dengan RKPD/RPJMD pada Bidang Perekonomian				1 Laporan	1 Laporan	28,000,000	88,000,000	238,000,000	Kab. Konawe Kepulauan, Semua Kecamatan, Semua Kel/Desa	Dana Transfer Umum-Dana Bagi Hasil Dana Transfer Umum-Dana Alokasi Umum	-	-			-	BADAN PERENCANAAN PEMBANGUNAN DAERAH			
	5	01	03	2.02	0005	Koordinasi Penyusunan Dokumen Perencanaan Pembangunan Daerah Bidang SDA (RPJPD, RPJMD dan RKPD)																			
						Jumlah Dokumen Perencanaan Pembangunan Daerah Bidang SDA yang Dikoordinir Penyusunannya (RPJPD, RPJMD dan RKPD)				2 Dokumen	2 Dokumen	30,000,000	-	-	Kab. Konawe Kepulauan, Semua Kecamatan, Semua Kel/Desa	Dana Transfer Umum-Dana Alokasi Umum	-	-			-	BADAN PERENCANAAN PEMBANGUNAN DAERAH			

P-RKPD KABUPATEN KONAWE KEPULAUAN | 2024

N o	Kode					Urusan / Bidang Urusan / Program / Kegiatan / Sub Kegiatan	Indikator Program / Kegiatan / Sub Kegiatan	Target Akhir Periode Renstra OPD	Realisasi Capaian RENJA OPD Tahun 2022	Prakiraan Capaian Target RENJA OPD Tahun 2023	Capaian Kinerja Dan Kerangka Pendanaan					Kelompok Sasaran	Prakiraan Maju Rencana Tahun 2025		Perangkat Daerah Penanggung Jawab											
											Target 2024		Pagu Indikatif (Rp)				Lokasi	Sumber Dana		Prioritas		Target	Pagu Indikatif (Rp)							
											Sebelum	Sesudah	RKPD 2024	APBD 2024	RKPD Perubahan 2024					Nasional	Daerah									
1	2					3	4	5	6	7	8	9	10	11	12	13	14	15	16	17	18	19	20							
	5	01	03	2.02	0006	Asistensi Penyusunan Dokumen Perencanaan Pembangunan Perangkat Daerah Bidang SDA																								
							Jumlah Laporan Hasil Asistensi Penyusunan Dokumen Perencanaan Pembangunan Perangkat Daerah Bidang SDA				0 Laporan	0 Laporan	-	-	-	-	-	-	-			-	BADAN PERENCANAAN PEMBANGUNAN DAERAH							
	5	01	03	2.02	0008	Koordinasi Pelaksanaan Sinergitas dan Harmonisasi Perencanaan Pembangunan Daerah Bidang SDA																								
							Jumlah Laporan Hasil Sinkronisasi Renstra/Renja dengan RKPD/RPJMD pada Bidang SDA				3 Laporan	3 Laporan	30,000,000	30,000,000	30,000,000	Kab. Konawe Kepulauan, Semua Kecamatan, Semua Kel/Desa	Dana Transfer Umum-Dana Alokasi Umum	-	-			-	BADAN PERENCANAAN PEMBANGUNAN DAERAH							
	5	01	03	2.03		Koordinasi Perencanaan Bidang Infrastruktur dan Kewilayahan	-	-			-	-	243,000,000	243,000,000	243,000,000			-	-	-		-	BADAN PERENCANAAN PEMBANGUNAN DAERAH							
	5	01	03	2.03	0001	Koordinasi Penyusunan Dokumen Perencanaan Pembangunan Daerah Bidang Infrastruktur (RPJPD, RPJMD dan RKPD)																								
							Jumlah Dokumen Perencanaan Pembangunan Daerah Bidang Infrastruktur yang Dikoordinir Penyusunannya (RPJPD, RPJMD dan RKPD)				3 Dokumen	3 Dokumen	30,000,000	30,000,000	30,000,000	Kab. Konawe Kepulauan, Semua Kecamatan, Semua Kel/Desa	Dana Transfer Umum-Dana Alokasi Umum	-	-			-	BADAN PERENCANAAN PEMBANGUNAN DAERAH							
	5	01	03	2.03	0002	Asistensi Penyusunan Dokumen Perencanaan Pembangunan Perangkat Daerah Bidang Infrastruktur																								
							Jumlah Laporan Hasil Asistensi Penyusunan Dokumen Perencanaan Pembangunan Perangkat Daerah Bidang Infrastruktur				3 Laporan	3 Laporan	-	-	-	Kab. Konawe Kepulauan, Semua Kecamatan, Semua Kel/Desa	Dana Transfer Umum-Dana Alokasi Umum	-	-			-	BADAN PERENCANAAN PEMBANGUNAN DAERAH							
	5	01	03	2.03	0003	Pelaksanaan Monitoring dan Evaluasi Penyusunan Dokumen Perencanaan Pembangunan Perangkat Daerah Bidang Infrastruktur																								
							Jumlah Laporan Hasil Pelaksanaan Monitoring dan Evaluasi Penyusunan Dokumen Perencanaan Pembangunan Perangkat Daerah Bidang Infrastruktur				3 Laporan	3 Laporan	-	-	-	Kab. Konawe Kepulauan, Semua Kecamatan, Semua Kel/Desa	Dana Transfer Umum-Dana Alokasi Umum	-	-			-	BADAN PERENCANAAN PEMBANGUNAN DAERAH							
	5	01	03	2.03	0004	Koordinasi Pelaksanaan Sinergitas dan Harmonisasi Perencanaan Pembangunan Daerah Bidang Infrastruktur																								
							Jumlah Laporan Hasil Sinkronisasi Renstra/Renja dengan RKPD/RPJMD pada Bidang Infrastruktur				2 Laporan	2 Laporan	38,000,000	68,000,000	68,000,000	Kab. Konawe Kepulauan, Semua Kecamatan, Semua Kel/Desa	Dana Transfer Umum-Dana Alokasi Umum	-	-			-	BADAN PERENCANAAN PEMBANGUNAN DAERAH							
	5	01	03	2.03	0005	Koordinasi Penyusunan Dokumen Perencanaan Pembangunan Daerah Bidang Kewilayahan (RPJPD, RPJMD dan RKPD)																								
							Jumlah Dokumen Perencanaan Pembangunan Daerah Bidang Kewilayahan yang Dikoordinir Penyusunannya (RPJPD, RPJMD dan RKPD)				10 Dokumen	10 Dokumen	30,000,000	-	-	Kab. Konawe Kepulauan, Semua Kecamatan, Semua Kel/Desa	Dana Transfer Umum-Dana Alokasi Umum	-	-			-	BADAN PERENCANAAN PEMBANGUNAN DAERAH							
	5	01	03	2.03	0006	Asistensi Penyusunan Dokumen Perencanaan Pembangunan Perangkat Daerah Bidang Kewilayahan																								
							Jumlah Laporan Hasil Asistensi Penyusunan Dokumen Perencanaan Pembangunan Perangkat Daerah Bidang Kewilayahan				3 Laporan	3 Laporan	-	-	-	Kab. Konawe Kepulauan, Semua Kecamatan, Semua Kel/Desa	-	-	-			-	BADAN PERENCANAAN PEMBANGUNAN DAERAH							
	5	01	03	2.03	0007	Pelaksanaan Monitoring dan Evaluasi Penyusunan Dokumen Perencanaan Pembangunan Perangkat Daerah Bidang Kewilayahan																								

P-RKPD KABUPATEN KONAWE KEPULAUAN | 2024

N o	Kode						Urusan / Bidang Urusan / Program / Kegiatan / Sub Kegiatan	Indikator Program / Kegiatan / Sub Kegiatan	Target Akhir Periode Renstra OPD	Realisasi Capaian RENJA OPD Tahun 2022	Prakiraan Capaian Target RENJA OPD Tahun 2023	Capaian Kinerja Dan Kerangka Pendanaan						Kelompok Sasaran	Prakiraan Maju Rencana Tahun 2025		Perangkat Daerah Penanggung Jawab			
												Target 2024		Pagu Indikatif (Rp)			Lokasi		Sumber Dana	Prioritas		Target	Pagu Indikatif (Rp)	
												Sebelum	Sesudah	RKPD 2024	APBD 2024	RKPD Perubahan 2024				Nasional				Daerah
1	2						3	4	5	6	7	8	9	10	11	12	13	14	15	16	17	18	19	20
							Jumlah Laporan Hasil Pelaksanaan Monitoring dan Evaluasi Penyusunan Dokumen Perencanaan Pembangunan Perangkat Daerah Bidang Kewilayahan				3 Laporan	3 Laporan	-	-	-	Kab. Konawe Kepulauan, Semua Kecamatan, Semua Kel/Desa	Dana Transfer Umum-Dana Alokasi Umum	-	-			-	BADAN PERENCANAAN PEMBANGUNAN DAERAH	
	5	01	03	2.03	0008	Koordinasi Pelaksanaan Sinergitas dan Harmonisasi Perencanaan Pembangunan Daerah Bidang Kewilayahan																		
							Jumlah Laporan Hasil Sinkronisasi Renstra/Renja dengan RKPD/RPJMD pada Bidang Kewilayahan				5 Laporan	5 Laporan	145,000,000	145,000,000	145,000,000	Kab. Konawe Kepulauan, Semua Kecamatan, Semua Kel/Desa	Dana Transfer Umum-Dana Alokasi Umum	-	-			-	BADAN PERENCANAAN PEMBANGUNAN DAERAH	
	5	05				PENELITIAN DAN PENGEMBANGAN							698,800,000	1,123,000,000	1,473,000,000					1,273,680,000				
1011	5	05	02			PROGRAM PENELITIAN DAN PENGEMBANGAN DAERAH	-				-	-	698,800,000	1,123,000,000	1,473,000,000							1,273,680,000		
	5	05	02	2.01		Penelitian dan Pengembangan Bidang Penyelenggaraan Pemerintahan dan Pengkajian Peraturan	-	-			-	-	172,179,500	267,342,700	267,342,700			-	-	-		189,397,450	BADAN PERENCANAAN PEMBANGUNAN DAERAH	
	5	05	02	2.01	0001	Fasilitasi, Pelaksanaan dan Evaluasi Penelitian dan Pengembangan Bidang Penyelenggaraan Otonomi Daerah																		
							Jumlah Laporan Hasil Pelaksanaan Fasilitasi, Pelaksanaan dan Evaluasi Penelitian dan Pengembangan Bidang Penyelenggaraan Otonomi Daerah				1 Kegiatan Laporan	1 Kegiatan Laporan	32,462,500	37,568,500	37,568,500	Kab. Konawe Kepulauan, Semua Kecamatan, Semua Kel/Desa	Dana Transfer Umum-Dana Alokasi Umum	-	-			35,708,750	BADAN PERENCANAAN PEMBANGUNAN DAERAH	
	5	05	02	2.01	0002	Fasilitasi, Pelaksanaan dan Evaluasi Penelitian dan Pengembangan Bidang Pemerintahan Umum																		
							Jumlah Laporan Hasil Pelaksanaan Fasilitasi, Pelaksanaan dan Evaluasi Penelitian dan Pengembangan Bidang Pemerintahan Umum				1 Kegiatan Laporan	1 Kegiatan Laporan	32,917,500	39,838,500	39,838,500	Kab. Konawe Kepulauan, Wawonii Barat, Semua Kel/Desa	Dana Transfer Umum-Dana Alokasi Umum	-	-			36,209,250	BADAN PERENCANAAN PEMBANGUNAN DAERAH	
	5	05	02	2.01	0003	Fasilitasi, Pelaksanaan dan Evaluasi Penelitian dan Pengembangan Bidang Kelembagaan dan Ketatalaksanaan																		
							Jumlah Laporan Hasil Pelaksanaan Fasilitasi, Pelaksanaan dan Evaluasi Penelitian dan Pengembangan Bidang Kelembagaan dan Ketatalaksanaan				1 Kegiatan Laporan	1 Kegiatan Laporan	-	-	-	Kab. Konawe Kepulauan, Wawonii Barat, Semua Kel/Desa	Dana Transfer Umum-Dana Alokasi Umum	-	-			-	BADAN PERENCANAAN PEMBANGUNAN DAERAH	
	5	05	02	2.01	0004	Fasilitasi, Pelaksanaan dan Evaluasi Penelitian dan Pengembangan Bidang Aparatur dan Reformasi Birokrasi																		
							Jumlah Laporan Pelaksanaan Fasilitasi, Pelaksanaan dan Evaluasi Penelitian dan Pengembangan Bidang Aparatur dan Reformasi Birokrasi				1 Kegiatan Laporan	1 Kegiatan Laporan	37,645,000	49,247,500	49,247,500	Kab. Konawe Kepulauan, Wawonii Barat, Semua Kel/Desa	Dana Transfer Umum-Dana Alokasi Umum	-	-			41,409,500	BADAN PERENCANAAN PEMBANGUNAN DAERAH	
	5	05	02	2.01	0005	Fasilitasi, Pelaksanaan dan Evaluasi Penelitian dan Pengembangan Bidang Keuangan dan Aset Daerah, Reformasi Birokrasi																		
							Jumlah Laporan Hasil Pelaksanaan Fasilitasi, Pelaksanaan dan Evaluasi Penelitian dan Pengembangan Bidang Keuangan dan Aset Daerah, Reformasi Birokrasi				1 Kegiatan Laporan	1 Kegiatan Laporan	-	36,259,500	36,259,500	Kab. Konawe Kepulauan, Semua Kecamatan, Semua Kel/Desa	DAU yang Ditentukan Penggunaannya Bidang Pendidikan	-	-			-	BADAN PERENCANAAN PEMBANGUNAN DAERAH	
	5	05	02	2.01	0012	Pengelolaan Data Kelitbangan dan Peraturan																		

P-RKPD KABUPATEN KONAWE KEPULAUAN | 2024

N o	Kode						Urusan / Bidang Urusan / Program / Kegiatan / Sub Kegiatan	Indikator Program / Kegiatan / Sub Kegiatan	Target Akhir Periode Renstra OPD	Realisasi Capaian RENJA OPD Tahun 2022	Prakiraan Capaian Target RENJA OPD Tahun 2023	Capaian Kinerja Dan Kerangka Pendanaan					Kelompok Sasaran	Prakiraan Maju Rencana Tahun 2025		Perangkat Daerah Penanggung Jawab				
												Target 2024		Pagu Indikatif (Rp)				Lokasi	Sumber Dana		Prioritas		Target	Pagu Indikatif (Rp)
												Sebelum	Sesudah	RKPD 2024	APBD 2024	RKPD Perubahan 2024					Nasional	Daerah		
1	2						3	4	5	6	7	8	9	10	11	12	13	14	15	16	17	18	19	20
							Jumlah Data Kelitbangan dan Peraturan yang Terkelola dengan Baik				1 Dokumen Laporan	1 Dokumen Laporan	34,890,600	52,323,800	52,323,800	Kab. Konawe Kepulauan, Semua Kecamatan, Semua Kel/Desa	DAU yang Ditentukan Penggunaannya Bidang Pendidikan	-	-			38,379,660	BADAN PERENCANAAN PEMBANGUNAN DAERAH	
	5	05	02	2.01	0014	Fasilitasi dan Evaluasi Pelaksanaan Kegiatan Data dan Pengkajian Peraturan																		
							Jumlah Laporan Hasil Pelaksanaan Fasilitasi dan Evaluasi Pelaksanaan Kegiatan Data dan Pengkajian Peraturan				1 Kegiatan Laporan	1 Kegiatan Laporan	34,263,900	52,104,900	52,104,900	Kab. Konawe Kepulauan, Semua Kecamatan, Semua Kel/Desa	DAU yang Ditentukan Penggunaannya Bidang Pendidikan	-	-			37,690,290	BADAN PERENCANAAN PEMBANGUNAN DAERAH	
	5	05	02	2.02		Penelitian dan Pengembangan Bidang Sosial dan Kependudukan	-	-			-	-	150,000,000	150,000,000	150,000,000			-	-	-		150,000,000	BADAN PERENCANAAN PEMBANGUNAN DAERAH	
	5	05	02	2.02	0003	Penelitian dan Pengembangan Pendidikan dan Kebudayaan																		
							Jumlah Dokumen Hasil Penelitian dan Pengembangan Pendidikan dan Kebudayaan				1 Dokumen Dokumen	1 Dokumen Dokumen	-	150,000,000	150,000,000	Kab. Konawe Kepulauan, Semua Kecamatan, Semua Kel/Desa	DAU yang Ditentukan Penggunaannya Bidang Pendidikan	-	-			-	BADAN PERENCANAAN PEMBANGUNAN DAERAH	
	5	05	02	2.02	0005	Penelitian dan Pengembangan Pariwisata																		
							Jumlah Dokumen Hasil Penelitian dan Pengembangan Pariwisata				1 Dokumen Dokumen	1 Dokumen Dokumen	150,000,000	-	-	Semua Kota/Kab, Semua Kecamatan, Semua Kel/Desa	Dana Transfer Umum-Dana Alokasi Umum	-	-			150,000,000	BADAN PERENCANAAN PEMBANGUNAN DAERAH	
	5	05	02	2.02	0009	Penelitian dan Pengembangan Tenaga Kerja																		
							Jumlah Dokumen Hasil Penelitian dan Pengembangan Tenaga Kerja				1 Dokumen Dokumen	1 Dokumen Dokumen	-	-	-	Kab. Konawe Kepulauan, Semua Kecamatan, Semua Kel/Desa	Dana Transfer Umum-Dana Alokasi Umum	-	-			-	BADAN PERENCANAAN PEMBANGUNAN DAERAH	
	5	05	02	2.03		Penelitian dan Pengembangan Bidang Ekonomi dan Pembangunan	-	-			-	-	300,000,000	600,000,000	600,000,000			-	-	-		850,000,000	BADAN PERENCANAAN PEMBANGUNAN DAERAH	
	5	05	02	2.03	0001	Penelitian dan Pengembangan Koperasi, Usaha Kecil dan Menengah																		
							Jumlah Dokumen Hasil Penelitian dan Pengembangan Koperasi, Usaha Kecil dan Menengah				1 Dokumen Dokumen	3 Dokumen Dokumen	150,000,000	150,000,000	500,000,000	Kab. Konawe Kepulauan, Semua Kecamatan, Semua Kel/Desa	Dana Transfer Umum-Dana Bagi Hasil DAU yang Ditentukan Penggunaannya Bidang Pendidikan	-	-			550,000,000	BADAN PERENCANAAN PEMBANGUNAN DAERAH	
	5	05	02	2.03	0004	Penelitian dan Pengembangan Pertanian, Perkebunan dan Pangan																		
							Jumlah Dokumen Hasil Penelitian dan Pengembangan Pertanian, Perkebunan dan Pangan				1 Dokumen Dokumen	1 Dokumen Dokumen	-	150,000,000	150,000,000	Kab. Konawe Kepulauan, Semua Kecamatan, Semua Kel/Desa	DAU yang Ditentukan Penggunaannya Bidang Pendidikan	-	-			-	BADAN PERENCANAAN PEMBANGUNAN DAERAH	
	5	05	02	2.03	0005	Penelitian dan Pengembangan Kelautan dan Perikanan																		
							Jumlah Dokumen Hasil Penelitian dan Pengembangan Kelautan dan Perikanan				1 Dokumen Dokumen	1 Dokumen Dokumen	150,000,000	150,000,000	150,000,000	Kab. Konawe Kepulauan, Semua Kecamatan,	DAU yang Ditentukan Penggunaannya Bidang	-	-			150,000,000	BADAN PERENCANAAN PEMBANGUNAN DAERAH	



P-RKPD KABUPATEN KONAWE KEPULAUAN | 2024

N o	Kode					Urusan / Bidang Urusan / Program / Kegiatan / Sub Kegiatan	Indikator Program / Kegiatan / Sub Kegiatan	Target Akhir Periode Renstra OPD	Realisasi Capaian RENJA OPD Tahun 2022	Prakiraan Capaian Target RENJA OPD Tahun 2023	Capaian Kinerja Dan Kerangka Pendanaan							Kelompok Sasaran	Prakiraan Maju Rencana Tahun 2025		Perangkat Daerah Penanggung Jawab							
											Target 2024		Pagu Indikatif (Rp)			Lokasi	Sumber Dana		Prioritas			Target	Pagu Indikatif (Rp)					
											Sebelum	Sesudah	RKPD 2024	APBD 2024	RKPD Perubahan 2024				Nasional	Daerah								
1	2					3	4	5	6	7	8	9	10	11	12	13	14	15	16	17	18	19	20					
																Semua Kel/Desa	Pendidikan											
	5	05	02	2.03	0007	Penelitian dan Pengembangan Lingkungan Hidup																						
							Jumlah Dokumen Hasil Penelitian dan Pengembangan Lingkungan Hidup				1 Dokumen Dokumen	1 Dokumen Dokumen	-	150,000,000	150,000,000	Kab. Konawe Kepulauan, Semua Kecamatan, Semua Kel/Desa	Dana Transfer Umum-Dana Alokasi Umum	-	-			150,000,000	BADAN PERENCANAAN PEMBANGUNAN DAERAH					
	5	05	02	2.03	0011	Penelitian dan Pengembangan Perumahan dan Kawasan Permukiman																						
							Jumlah Dokumen Hasil Penelitian dan Pengembangan Perumahan dan Kawasan Permukiman				1 Dokumen Dokumen	1 Dokumen Dokumen	-	-	-	Kab. Konawe Kepulauan, Semua Kecamatan, Semua Kel/Desa	DAU yang Ditentukan Penggunaannya Bidang Pendidikan	-	-			-	BADAN PERENCANAAN PEMBANGUNAN DAERAH					
	5	05	02	2.04		Pengembangan Inovasi dan Teknologi	-	-			-	-	76,620,500	105,657,300	105,657,300			-	-	-		84,282,550	BADAN PERENCANAAN PEMBANGUNAN DAERAH					
	5	05	02	2.04	0001	Penelitian, Pengembangan, dan Perekayasaan di Bidang Teknologi dan Inovasi																						
							Jumlah Dokumen Hasil Penelitian, Pengembangan, dan Perekayasaan di Bidang Teknologi dan Inovasi				1 Kegiatan Dokumen	1 Kegiatan Dokumen	44,271,000	30,632,000	30,632,000	Kab. Konawe Kepulauan, Semua Kecamatan, Semua Kel/Desa	DAU yang Ditentukan Penggunaannya Bidang Pendidikan	-	-			48,698,100	BADAN PERENCANAAN PEMBANGUNAN DAERAH					
	5	05	02	2.04	0002	Uji Coba dan Penerapan Rancang Bangun/Model Replikasi dan Invensi di Bidang Difusi Inovasi dan Penerapan Teknologi																						
							Jumlah Laporan Hasil Pelaksanaan Uji Coba dan Penerapan Rancang Bangun/Model Replikasi dan Invensi di Bidang Difusi Inovasi dan Penerapan Teknologi				1 Kegiatan Laporan	1 Kegiatan Laporan	-	-	-	Kab. Konawe Kepulauan, Semua Kecamatan, Semua Kel/Desa	Dana Transfer Umum-Dana Alokasi Umum	-	-			-	BADAN PERENCANAAN PEMBANGUNAN DAERAH					
	5	05	02	2.04	0004	Sosialisasi dan Diseminasi Hasil-Hasil Kelitbangan																						
							Jumlah Laporan Hasil Penyelenggaraan Sosialisasi dan Diseminasi Hasil-Hasil Kelitbangan				1 Kegiatan Laporan	1 Kegiatan Laporan	32,349,500	75,025,300	75,025,300	Kab. Konawe Kepulauan, Semua Kecamatan, Semua Kel/Desa	DAU yang Ditentukan Penggunaannya Bidang Pendidikan	-	-			35,584,450	BADAN PERENCANAAN PEMBANGUNAN DAERAH					
						BADAN KEUANGAN DAERAH											119,804,229,612					123,202,367,140	125,939,362,685				120,009,891,612	
	5					UNSUR PENUNJANG URUSAN PEMERINTAHAN											119,804,229,612					123,202,367,140	125,939,362,685				120,009,891,612	
	5	02				KEUANGAN											119,804,229,612					123,202,367,140	125,939,362,685				120,009,891,612	
1012	5	02	01			PROGRAM PENUNJANG URUSAN PEMERINTAHAN DAERAH KABUPATEN/KOTA	Tersusunnya Dokumen Perencanaan Perangkat Daerah				-	100 %	10,318,354,137	15,935,726,490	16,653,612,464							10,318,354,137						
	5	02	01	2.01		Perencanaan, Penganggaran, dan Evaluasi Kinerja Perangkat Daerah	Jumlah Dokumen DPA-SKPD Jumlah Dokumen Perubahan DPA-SKPD Jumlah Dokumen Perubahan RKA SKPD Jumlah Dokumen RKA-SKPD Tersedianya Dokumen Evaluasi Kinerja Perangkat Daerah Tersedianya Dokumen Laporan	-			-	100 %	159,629,164	280,379,396	280,379,396			-	-	-		159,629,164	BADAN KEUANGAN DAERAH					

P-RKPD KABUPATEN KONAWE KEPULAUAN | 2024

N o	Kode					Urusan / Bidang Urusan / Program / Kegiatan / Sub Kegiatan	Indikator Program / Kegiatan / Sub Kegiatan	Target Akhir Periode Renstra OPD	Realisasi Capaian RENJA OPD Tahun 2022	Prakiraan Capaian Target RENJA OPD Tahun 2023	Capaian Kinerja Dan Kerangka Pendanaan						Kelompok Sasaran	Prakiraan Maju Rencana Tahun 2025		Perangkat Daerah Penanggung Jawab					
											Target 2024		Pagu Indikatif (Rp)			Lokasi		Sumber Dana	Prioritas		Target	Pagu Indikatif (Rp)			
											Sebelum	Sesudah	RKPD 2024	APBD 2024	RKPD Perubahan 2024				Nasional				Daerah		
1	2					3	4	5	6	7	8	9	10	11	12	13	14	15	16	17	18	19	20		
							Capaian Kinerja dan Ikhtisar Realisasi Kinerja SKPD Tersusunnya Dokumen Perencanaan Perangkat Daerah																		
	5	02	01	2.01	0001	Penyusunan Dokumen Perencanaan Perangkat Daerah																			
							Jumlah Dokumen Perencanaan Perangkat Daerah				1 Dokumen	1 Dokumen	40,000,000	-	-	Kab. Konawe Kepulauan, Semua Kecamatan, Semua Kel/Desa	Dana Transfer Umum-Dana Alokasi Umum	-	-			-	BADAN KEUANGAN DAERAH		
	5	02				KEUANGAN							119,804,229,612	123,202,367,140	125,939,362,685						120,009,891,612				
1013	5	02	01			PROGRAM PENUNJANG URUSAN PEMERINTAHAN DAERAH KABUPATEN/KOTA	Tersusunnya Dokumen Perencanaan Perangkat Daerah				-	100 %	10,318,354,137	15,935,726,490	16,653,612,464							10,318,354,137			
	5	02	01	2.01		Perencanaan, Penganggaran, dan Evaluasi Kinerja Perangkat Daerah	Jumlah Dokumen DPA-SKPD Jumlah Dokumen Perubahan DPA-SKPD Jumlah Dokumen Perubahan RKA SKPD Jumlah Dokumen RKA-SKPD Tersedianya Dokumen Evaluasi Kinerja Perangkat Daerah Tersedianya Dokumen Laporan Capaian Kinerja dan Ikhtisar Realisasi Kinerja SKPD Tersusunnya Dokumen Perencanaan Perangkat Daerah	-			-	100 %	159,629,164	280,379,396	280,379,396			-	-	-		159,629,164	BADAN KEUANGAN DAERAH		
	5	02	01	2.01	0001	Penyusunan Dokumen Perencanaan Perangkat Daerah																			
	5	02	01	2.01	0002	Koordinasi dan Penyusunan Dokumen RKA-SKPD																			
							Jumlah Dokumen RKA-SKPD dan Laporan Hasil Koordinasi Penyusunan Dokumen RKA-SKPD				1 Dokumen	1 Dokumen	18,939,164	42,565,190	42,565,190	Kab. Konawe Kepulauan, Semua Kecamatan, Semua Kel/Desa	Dana Transfer Umum-Dana Alokasi Umum	-	-			18,939,164	BADAN KEUANGAN DAERAH		
	5	02	01	2.01	0003	Koordinasi dan Penyusunan Dokumen Perubahan RKA-SKPD																			
							Jumlah Dokumen Perubahan RKA-SKPD dan Laporan Hasil Koordinasi Penyusunan Dokumen Perubahan RKA-SKPD				1 Dokumen	1 Dokumen	20,530,000	47,497,735	47,497,735	Kab. Konawe Kepulauan, Semua Kecamatan, Semua Kel/Desa	Dana Transfer Umum-Dana Alokasi Umum	-	-			20,530,000	BADAN KEUANGAN DAERAH		
	5	02				KEUANGAN							119,804,229,612	123,202,367,140	125,939,362,685						120,009,891,612				
1014	5	02	01			PROGRAM PENUNJANG URUSAN PEMERINTAHAN DAERAH KABUPATEN/KOTA	Tersusunnya Dokumen Perencanaan Perangkat Daerah				-	100 %	10,318,354,137	15,935,726,490	16,653,612,464							10,318,354,137			

P-RKPD KABUPATEN KONAWE KEPULAUAN | 2024

N o	Kode					Urusan / Bidang Urusan / Program / Kegiatan / Sub Kegiatan	Indikator Program / Kegiatan / Sub Kegiatan	Target Akhir Periode Renstra OPD	Realisasi Capaian RENJA OPD Tahun 2022	Prakiraan Capaian Target RENJA OPD Tahun 2023	Capaian Kinerja Dan Kerangka Pendanaan						Kelompok Sasaran	Prakiraan Maju Rencana Tahun 2025		Perangkat Daerah Penanggung Jawab					
											Target 2024		Pagu Indikatif (Rp)			Lokasi		Sumber Dana	Prioritas		Target	Pagu Indikatif (Rp)			
											Sebelum	Sesudah	RKPD 2024	APBD 2024	RKPD Perubahan 2024				Nasional				Daerah		
1	2					3	4	5	6	7	8	9	10	11	12	13	14	15	16	17	18	19	20		
	5	02	01	2.01		Perencanaan, Penganggaran, dan Evaluasi Kinerja Perangkat Daerah	Jumlah Dokumen DPA-SKPD Jumlah Dokumen Perubahan DPA-SKPD Jumlah Dokumen Perubahan RKA SKPD Jumlah Dokumen RKA-SKPD Tersedianya Dokumen Evaluasi Kinerja Perangkat Daerah Tersedianya Dokumen Laporan Capaian Kinerja dan Ikhtisar Realisasi Kinerja SKPD Tersusunnya Dokumen Perencanaan Perangkat Daerah	-			-	100 %	159,629,164	280,379,396	280,379,396			-	-	-		159,629,164	BADAN KEUANGAN DAERAH		
	5	02	01	2.01	0004	Koordinasi dan Penyusunan DPA-SKPD																			
							Jumlah Dokumen DPA-SKPD dan Laporan Hasil Koordinasi Penyusunan Dokumen DPA-SKPD				1 Dokumen	1 Dokumen	10,500,000	-	-	Kab. Konawe Kepulauan, Semua Kecamatan, Semua Kel/Desa	Dana Transfer Umum-Dana Alokasi Umum	-	-			-	BADAN KEUANGAN DAERAH		
	5	02				KEUANGAN							119,804,229,612	123,202,367,140	125,939,362,685							120,009,891,612			
1 0 1 5	5	02	01			PROGRAM PENUNJANG URUSAN PEMERINTAHAN DAERAH KABUPATEN/KOTA	Tersusunnya Dokumen Perencanaan Perangkat Daerah				-	100 %	10,318,354,137	15,935,726,490	16,653,612,464							10,318,354,137			
	5	02	01	2.01		Perencanaan, Penganggaran, dan Evaluasi Kinerja Perangkat Daerah	Jumlah Dokumen DPA-SKPD Jumlah Dokumen Perubahan DPA-SKPD Jumlah Dokumen Perubahan RKA SKPD Jumlah Dokumen RKA-SKPD Tersedianya Dokumen Evaluasi Kinerja Perangkat Daerah Tersedianya Dokumen Laporan Capaian Kinerja dan Ikhtisar Realisasi Kinerja SKPD Tersusunnya Dokumen Perencanaan Perangkat Daerah	-			-	100 %	159,629,164	280,379,396	280,379,396			-	-	-		159,629,164	BADAN KEUANGAN DAERAH		
	5	02	01	2.01	0004	Koordinasi dan Penyusunan DPA-SKPD																			
	5	02				KEUANGAN							119,804,229,612	123,202,367,140	125,939,362,685							120,009,891,612			
1 0 1 6	5	02	01			PROGRAM PENUNJANG URUSAN PEMERINTAHAN DAERAH KABUPATEN/KOTA	Tersusunnya Dokumen Perencanaan Perangkat Daerah				-	100 %	10,318,354,137	15,935,726,490	16,653,612,464							10,318,354,137			
	5	02	01	2.01		Perencanaan, Penganggaran, dan Evaluasi Kinerja Perangkat Daerah	Jumlah Dokumen DPA-SKPD Jumlah Dokumen Perubahan DPA-SKPD Jumlah Dokumen Perubahan RKA SKPD Jumlah Dokumen RKA-SKPD Tersedianya Dokumen Evaluasi Kinerja Perangkat Daerah Tersedianya Dokumen Laporan Capaian Kinerja dan Ikhtisar Realisasi Kinerja SKPD Tersusunnya Dokumen Perencanaan Perangkat Daerah	-			-	100 %	159,629,164	280,379,396	280,379,396			-	-	-		159,629,164	BADAN KEUANGAN DAERAH		
	5	02	01	2.01	0005	Koordinasi dan Penyusunan Perubahan DPA- SKPD																			

P-RKPD KABUPATEN KONAWE KEPULAUAN | 2024

N o	Kode					Urusan / Bidang Urusan / Program / Kegiatan / Sub Kegiatan	Indikator Program / Kegiatan / Sub Kegiatan	Target Akhir Periode Renstra OPD	Realisasi Capaian RENJA OPD Tahun 2022	Prakiraan Capaian Target RENJA OPD Tahun 2023	Capaian Kinerja Dan Kerangka Pendanaan						Kelompok Sasaran	Prakiraan Maju Rencana Tahun 2025		Perangkat Daerah Penanggung Jawab						
											Target 2024		Pagu Indikatif (Rp)			Lokasi		Sumber Dana	Prioritas		Target	Pagu Indikatif (Rp)				
											Sebelum	Sesudah	RKPD 2024	APBD 2024	RKPD Perubahan 2024				Nasional				Daerah			
1	2					3	4	5	6	7	8	9	10	11	12	13	14	15	16	17	18	19	20			
							Jumlah Dokumen Perubahan DPA-SKPD dan Laporan Hasil Koordinasi Penyusunan Dokumen Perubahan DPA-SKPD				1 Dokumen	1 Dokumen	10,500,000	-	-	Kab. Konawe Kepulauan, Semua Kecamatan, Semua Kel/Desa	Dana Transfer Umum-Dana Alokasi Umum	-	-			-	BADAN KEUANGAN DAERAH			
	5	02				KEUANGAN						119,804,229,612	123,202,367,140	125,939,362,685						120,009,891,612						
1017	5	02	01			PROGRAM PENUNJANG URUSAN PEMERINTAHAN DAERAH KABUPATEN/KOTA	Tersusunnya Dokumen Perencanaan Perangkat Daerah				-	100 %	10,318,354,137	15,935,726,490	16,653,612,464							10,318,354,137				
	5	02	01	2.01		Perencanaan, Penganggaran, dan Evaluasi Kinerja Perangkat Daerah	Jumlah Dokumen DPA-SKPD Jumlah Dokumen Perubahan DPA-SKPD Jumlah Dokumen Perubahan RKA SKPD Jumlah Dokumen RKA-SKPD Tersedianya Dokumen Evaluasi Kinerja Perangkat Daerah Tersedianya Dokumen Laporan Capaian Kinerja dan Ikhtisar Realisasi Kinerja SKPD Tersusunnya Dokumen Perencanaan Perangkat Daerah	-			-	100 %	159,629,164	280,379,396	280,379,396			-	-	-		159,629,164	BADAN KEUANGAN DAERAH			
	5	02	01	2.01	0005	Koordinasi dan Penyusunan Perubahan DPA- SKPD																				
	5	02				KEUANGAN						119,804,229,612	123,202,367,140	125,939,362,685						120,009,891,612						
1018	5	02	01			PROGRAM PENUNJANG URUSAN PEMERINTAHAN DAERAH KABUPATEN/KOTA	Tersusunnya Dokumen Perencanaan Perangkat Daerah				-	100 %	10,318,354,137	15,935,726,490	16,653,612,464							10,318,354,137				
	5	02	01	2.01		Perencanaan, Penganggaran, dan Evaluasi Kinerja Perangkat Daerah	Jumlah Dokumen DPA-SKPD Jumlah Dokumen Perubahan DPA-SKPD Jumlah Dokumen Perubahan RKA SKPD Jumlah Dokumen RKA-SKPD Tersedianya Dokumen Evaluasi Kinerja Perangkat Daerah Tersedianya Dokumen Laporan Capaian Kinerja dan Ikhtisar Realisasi Kinerja SKPD Tersusunnya Dokumen Perencanaan Perangkat Daerah	-			-	100 %	159,629,164	280,379,396	280,379,396			-	-	-		159,629,164	BADAN KEUANGAN DAERAH			
	5	02	01	2.01	0006	Koordinasi dan Penyusunan Laporan Capaian Kinerja dan Ikhtisar Realisasi Kinerja SKPD																				
							Jumlah Laporan Capaian Kinerja dan Ikhtisar Realisasi Kinerja SKPD dan Laporan Hasil Koordinasi Penyusunan Laporan Capaian Kinerja dan Ikhtisar Realisasi Kinerja SKPD				1 Laporan	1 Laporan	30,000,000	-	-	Kab. Konawe Kepulauan, Semua Kecamatan, Semua Kel/Desa	Dana Transfer Umum-Dana Alokasi Umum	-	-			-	BADAN KEUANGAN DAERAH			
	5	02				KEUANGAN						119,804,229,612	123,202,367,140	125,939,362,685						120,009,891,612						
1019	5	02	01			PROGRAM PENUNJANG URUSAN PEMERINTAHAN DAERAH KABUPATEN/KOTA	Tersusunnya Dokumen Perencanaan Perangkat Daerah				-	100 %	10,318,354,137	15,935,726,490	16,653,612,464							10,318,354,137				

P-RKPD KABUPATEN KONAWE KEPULAUAN | 2024

N o	Kode					Urusan / Bidang Urusan / Program / Kegiatan / Sub Kegiatan	Indikator Program / Kegiatan / Sub Kegiatan	Target Akhir Periode Renstra OPD	Realisasi Capaian RENJA OPD Tahun 2022	Prakiraan Capaian Target RENJA OPD Tahun 2023	Capaian Kinerja Dan Kerangka Pendanaan						Kelompok Sasaran	Prakiraan Maju Rencana Tahun 2025		Perangkat Daerah Penanggung Jawab			
											Target 2024		Pagu Indikatif (Rp)			Lokasi		Sumber Dana	Prioritas		Target	Pagu Indikatif (Rp)	
											Sebelum	Sesudah	RKPD 2024	APBD 2024	RKPD Perubahan 2024				Nasional				Daerah
1	2					3	4	5	6	7	8	9	10	11	12	13	14	15	16	17	18	19	20
	5	02	01	2.01		Perencanaan, Penganggaran, dan Evaluasi Kinerja Perangkat Daerah	Jumlah Dokumen DPA-SKPD Jumlah Dokumen Perubahan DPA-SKPD Jumlah Dokumen Perubahan RKA SKPD Jumlah Dokumen RKA-SKPD Tersedianya Dokumen Evaluasi Kinerja Perangkat Daerah Tersedianya Dokumen Laporan Capaian Kinerja dan Ikhtisar Realisasi Kinerja SKPD Tersusunnya Dokumen Perencanaan Perangkat Daerah	-			-	100 %	159,629,164	280,379,396	280,379,396			-	-	-		159,629,164	BADAN KEUANGAN DAERAH
	5	02	01	2.01	0006	Koordinasi dan Penyusunan Laporan Capaian Kinerja dan Ikhtisar Realisasi Kinerja SKPD																	
	5	02				KEUANGAN							119,804,229,612	123,202,367,140	125,939,362,685					120,009,891,612			
1020	5	02	01			PROGRAM PENUNJANG URUSAN PEMERINTAHAN DAERAH KABUPATEN/KOTA	Tersusunnya Dokumen Perencanaan Perangkat Daerah				-	100 %	10,318,354,137	15,935,726,490	16,653,612,464							10,318,354,137	
	5	02	01	2.01		Perencanaan, Penganggaran, dan Evaluasi Kinerja Perangkat Daerah	Jumlah Dokumen DPA-SKPD Jumlah Dokumen Perubahan DPA-SKPD Jumlah Dokumen Perubahan RKA SKPD Jumlah Dokumen RKA-SKPD Tersedianya Dokumen Evaluasi Kinerja Perangkat Daerah Tersedianya Dokumen Laporan Capaian Kinerja dan Ikhtisar Realisasi Kinerja SKPD Tersusunnya Dokumen Perencanaan Perangkat Daerah	-			-	100 %	159,629,164	280,379,396	280,379,396			-	-	-		159,629,164	BADAN KEUANGAN DAERAH
	5	02	01	2.01	0007	Evaluasi Kinerja Perangkat Daerah																	
							Jumlah Laporan Evaluasi Kinerja Perangkat Daerah				1 Laporan	1 Laporan	29,160,000	-	-	Kab. Konawe Kepulauan, Semua Kecamatan, Semua Kel/Desa	Dana Transfer Umum-Dana Alokasi Umum	-	-			-	BADAN KEUANGAN DAERAH
	5	02				KEUANGAN							119,804,229,612	123,202,367,140	125,939,362,685					120,009,891,612			
1021	5	02	01			PROGRAM PENUNJANG URUSAN PEMERINTAHAN DAERAH KABUPATEN/KOTA	Tersusunnya Dokumen Perencanaan Perangkat Daerah				-	100 %	10,318,354,137	15,935,726,490	16,653,612,464							10,318,354,137	
	5	02	01	2.01		Perencanaan, Penganggaran, dan Evaluasi Kinerja Perangkat Daerah	Jumlah Dokumen DPA-SKPD Jumlah Dokumen Perubahan DPA-SKPD Jumlah Dokumen Perubahan RKA SKPD Jumlah Dokumen RKA-SKPD Tersedianya Dokumen Evaluasi Kinerja Perangkat Daerah Tersedianya Dokumen Laporan Capaian Kinerja dan Ikhtisar Realisasi Kinerja SKPD Tersusunnya Dokumen Perencanaan Perangkat Daerah	-			-	100 %	159,629,164	280,379,396	280,379,396			-	-	-		159,629,164	BADAN KEUANGAN DAERAH
	5	02	01	2.01	0007	Evaluasi Kinerja Perangkat Daerah																	

P-RKPD KABUPATEN KONAWE KEPULAUAN | 2024

N o	Kode					Urusan / Bidang Urusan / Program / Kegiatan / Sub Kegiatan	Indikator Program / Kegiatan / Sub Kegiatan	Target Akhir Periode Renstra OPD	Realisasi Capaian RENJA OPD Tahun 2022	Prakiraan Capaian Target RENJA OPD Tahun 2023	Capaian Kinerja Dan Kerangka Pendanaan						Kelompok Sasaran	Prakiraan Maju Rencana Tahun 2025		Perangkat Daerah Penanggung Jawab						
											Target 2024		Pagu Indikatif (Rp)			Lokasi		Sumber Dana	Prioritas		Target	Pagu Indikatif (Rp)				
											Sebelum	Sesudah	RKPD 2024	APBD 2024	RKPD Perubahan 2024				Nasional				Daerah			
1	2					3	4	5	6	7	8	9	10	11	12	13	14	15	16	17	18	19	20			
	5	02				KEUANGAN							119,804,229,612	123,202,367,140	125,939,362,685							120,009,891,612				
1022	5	02	01			PROGRAM PENUNJANG URUSAN PEMERINTAHAN DAERAH KABUPATEN/KOTA	Tersusunnya Dokumen Perencanaan Perangkat Daerah				-	100 %	10,318,354,137	15,935,726,490	16,653,612,464							10,318,354,137				
	5	02	01	2.02		Administrasi Keuangan Perangkat Daerah	Jumlah Laporan Keuangan Akhir Tahun Terlaksananya Pelaksanaan Akuntansi SKPD Terlaksananya Penetausahaan dan Pengujian/ Verifikasi Keuangan SKPD Tersedianya Administrasi Pelaksanaan Tugas ASN Tersedianya Gaji dan Tunjangan ASN Tersedianya Laporan Keuangan Bulanan/Triwulanan/ Semesteran SKPD	-			-	100 %	6,262,060,002	12,184,350,950	12,184,350,950			-	-	-		6,262,060,002	BADAN KEUANGAN DAERAH			
	5	02	01	2.02	0001	Penyediaan Gaji dan Tunjangan ASN																				
							Jumlah Orang yang Menerima Gaji dan Tunjangan ASN				1 Orang/bulan	1 Orang/bulan	6,152,739,602	-	-	Kab. Konawe Kepulauan, Semua Kecamatan, Semua Kel/Desa	Dana Transfer Umum-Dana Alokasi Umum	-	-		-	BADAN KEUANGAN DAERAH				
	5	02				KEUANGAN							119,804,229,612	123,202,367,140	125,939,362,685							120,009,891,612				
1023	5	02	01			PROGRAM PENUNJANG URUSAN PEMERINTAHAN DAERAH KABUPATEN/KOTA	Tersusunnya Dokumen Perencanaan Perangkat Daerah				-	100 %	10,318,354,137	15,935,726,490	16,653,612,464							10,318,354,137				
	5	02	01	2.02		Administrasi Keuangan Perangkat Daerah	Jumlah Laporan Keuangan Akhir Tahun Terlaksananya Pelaksanaan Akuntansi SKPD Terlaksananya Penetausahaan dan Pengujian/ Verifikasi Keuangan SKPD Tersedianya Administrasi Pelaksanaan Tugas ASN Tersedianya Gaji dan Tunjangan ASN Tersedianya Laporan Keuangan Bulanan/Triwulanan/ Semesteran SKPD	-			-	100 %	6,262,060,002	12,184,350,950	12,184,350,950			-	-	-		6,262,060,002	BADAN KEUANGAN DAERAH			
	5	02	01	2.02	0001	Penyediaan Gaji dan Tunjangan ASN																				
	5	02				KEUANGAN							119,804,229,612	123,202,367,140	125,939,362,685							120,009,891,612				
1024	5	02	01			PROGRAM PENUNJANG URUSAN PEMERINTAHAN DAERAH KABUPATEN/KOTA	Tersusunnya Dokumen Perencanaan Perangkat Daerah				-	100 %	10,318,354,137	15,935,726,490	16,653,612,464							10,318,354,137				
	5	02	01	2.02		Administrasi Keuangan Perangkat Daerah	Jumlah Laporan Keuangan Akhir Tahun Terlaksananya Pelaksanaan Akuntansi SKPD Terlaksananya Penetausahaan dan Pengujian/ Verifikasi Keuangan SKPD Tersedianya Administrasi	-			-	100 %	6,262,060,002	12,184,350,950	12,184,350,950			-	-	-		6,262,060,002	BADAN KEUANGAN DAERAH			

P-RKPD KABUPATEN KONAWE KEPULAUAN | 2024

N o	Kode					Urusan / Bidang Urusan / Program / Kegiatan / Sub Kegiatan	Indikator Program / Kegiatan / Sub Kegiatan	Target Akhir Periode Renstra OPD	Realisasi Capaian RENJA OPD Tahun 2022	Prakiraan Capaian Target RENJA OPD Tahun 2023	Capaian Kinerja Dan Kerangka Pendanaan										Kelompok Sasaran	Prakiraan Maju Rencana Tahun 2025		Perangkat Daerah Penanggung Jawab	
											Target 2024		Pagu Indikatif (Rp)					Lokasi	Sumber Dana	Prioritas		Target	Pagu Indikatif (Rp)		
											Sebelum	Sesudah	RKPD 2024	APBD 2024	RKPD Perubahan 2024	Nasional	Daerah								
1	2					3	4	5	6	7	8	9	10	11	12	13	14	15	16	17	18	19	20		
							Pelaksanaan Tugas ASN Tersedianya Gaji dan Tunjangan ASN Tersedianya Laporan Keuangan Bulanan/Triwulanan/ Semesteran SKPD																		
	5	02	01	2.02	0002	Penyediaan Administrasi Pelaksanaan Tugas ASN																			
							Jumlah Dokumen Hasil Penyediaan Administrasi Pelaksanaan Tugas ASN				1 Dokumen	1 Dokumen	24,590,400	-	-	Kab. Konawe Kepulauan, Semua Kecamatan, Semua Kel/Desa	Dana Transfer Umum-Dana Alokasi Umum	-	-		-	BADAN KEUANGAN DAERAH			
	5	02				KEUANGAN							119,804,229,612	123,202,367,140	125,939,362,685						120,009,891,612				
1025	5	02	01			PROGRAM PENUNJANG URUSAN PEMERINTAHAN DAERAH KABUPATEN/KOTA	Tersusunnya Dokumen Perencanaan Perangkat Daerah				-	100 %	10,318,354,137	15,935,726,490	16,653,612,464						10,318,354,137				
	5	02	01	2.02		Administrasi Keuangan Perangkat Daerah	Jumlah Laporan Keuangan Akhir Tahun Terlaksananya Pelaksanaan Akuntansi SKPD Terlaksananya Penetausahaan dan Pengujian/ Verifikasi Keuangan SKPD Tersedianya Administrasi Pelaksanaan Tugas ASN Tersedianya Gaji dan Tunjangan ASN Tersedianya Laporan Keuangan Bulanan/Triwulanan/ Semesteran SKPD	-			-	100 %	6,262,060,002	12,184,350,950	12,184,350,950			-	-	-	6,262,060,002	BADAN KEUANGAN DAERAH			
	5	02	01	2.02	0002	Penyediaan Administrasi Pelaksanaan Tugas ASN																			
	5	02				KEUANGAN							119,804,229,612	123,202,367,140	125,939,362,685						120,009,891,612				
1026	5	02	01			PROGRAM PENUNJANG URUSAN PEMERINTAHAN DAERAH KABUPATEN/KOTA	Tersusunnya Dokumen Perencanaan Perangkat Daerah				-	100 %	10,318,354,137	15,935,726,490	16,653,612,464						10,318,354,137				
	5	02	01	2.02		Administrasi Keuangan Perangkat Daerah	Jumlah Laporan Keuangan Akhir Tahun Terlaksananya Pelaksanaan Akuntansi SKPD Terlaksananya Penetausahaan dan Pengujian/ Verifikasi Keuangan SKPD Tersedianya Administrasi Pelaksanaan Tugas ASN Tersedianya Gaji dan Tunjangan ASN Tersedianya Laporan Keuangan Bulanan/Triwulanan/ Semesteran SKPD	-			-	100 %	6,262,060,002	12,184,350,950	12,184,350,950			-	-	-	6,262,060,002	BADAN KEUANGAN DAERAH			
	5	02	01	2.02	0003	Pelaksanaan Penatausahaan dan Pengujian/Verifikasi Keuangan SKPD																			
							Jumlah Dokumen Penatausahaan dan Pengujian/Verifikasi Keuangan SKPD				-	0 0	9,950,000	-	-	-	Dana Transfer Umum-Dana Alokasi Umum	-	-		-	BADAN KEUANGAN DAERAH			
	5	02				KEUANGAN							119,804,229,612	123,202,367,140	125,939,362,685						120,009,891,612				

P-RKPD KABUPATEN KONAWE KEPULAUAN | 2024

No	Kode					Urusan / Bidang Urusan / Program / Kegiatan / Sub Kegiatan	Indikator Program / Kegiatan / Sub Kegiatan	Target Akhir Periode Renstra OPD	Realisasi Capaian RENJA OPD Tahun 2022	Prakiraan Capaian Target RENJA OPD Tahun 2023	Capaian Kinerja Dan Kerangka Pendanaan						Kelompok Sasaran	Prakiraan Maju Rencana Tahun 2025		Perangkat Daerah Penanggung Jawab			
											Target 2024		Pagu Indikatif (Rp)			Lokasi		Sumber Dana	Prioritas		Target	Pagu Indikatif (Rp)	
											Sebelum	Sesudah	RKPD 2024	APBD 2024	RKPD Perubahan 2024				Nasional				Daerah
1	2					3	4	5	6	7	8	9	10	11	12	13	14	15	16	17	18	19	20
1027	5	02	01			PROGRAM PENUNJANG URUSAN PEMERINTAHAN DAERAH KABUPATEN/KOTA	Tersusunnya Dokumen Perencanaan Perangkat Daerah				-	100 %	10,318,354,137	15,935,726,490	16,653,612,464							10,318,354,137	
	5	02	01	2.02		Administrasi Keuangan Perangkat Daerah	Jumlah Laporan Keuangan Akhir Tahun Terlaksananya Pelaksanaan Akuntansi SKPD Terlaksananya Penetausahaan dan Pengujian/ Verifikasi Keuangan SKPD Tersedianya Administrasi Pelaksanaan Tugas ASN Tersedianya Gaji dan Tunjangan ASN Tersedianya Laporan Keuangan Bulanan/Triwulan/ Semesteran SKPD	-			-	100 %	6,262,060,002	12,184,350,950	12,184,350,950			-	-	-		6,262,060,002	BADAN KEUANGAN DAERAH
	5	02	01	2.02	0003	Pelaksanaan Penatausahaan dan Pengujian/Verifikasi Keuangan SKPD																	
	5	02				KEUANGAN							119,804,229,612	123,202,367,140	125,939,362,685						120,009,891,612		
1028	5	02	01			PROGRAM PENUNJANG URUSAN PEMERINTAHAN DAERAH KABUPATEN/KOTA	Tersusunnya Dokumen Perencanaan Perangkat Daerah				-	100 %	10,318,354,137	15,935,726,490	16,653,612,464							10,318,354,137	
	5	02	01	2.02		Administrasi Keuangan Perangkat Daerah	Jumlah Laporan Keuangan Akhir Tahun Terlaksananya Pelaksanaan Akuntansi SKPD Terlaksananya Penetausahaan dan Pengujian/ Verifikasi Keuangan SKPD Tersedianya Administrasi Pelaksanaan Tugas ASN Tersedianya Gaji dan Tunjangan ASN Tersedianya Laporan Keuangan Bulanan/Triwulan/ Semesteran SKPD	-			-	100 %	6,262,060,002	12,184,350,950	12,184,350,950			-	-	-		6,262,060,002	BADAN KEUANGAN DAERAH
	5	02	01	2.02	0004	Koordinasi dan Pelaksanaan Akuntansi SKPD																	
							Jumlah Dokumen Koordinasi dan Pelaksanaan Akuntansi SKPD				12 Dokumen	12 Dokumen	27,230,000	-	-	Kab. Konawe Kepulauan, Semua Kecamatan, Semua Kel/Desa	Dana Transfer Umum-Dana Alokasi Umum	-	-			-	BADAN KEUANGAN DAERAH
	5	02				KEUANGAN							119,804,229,612	123,202,367,140	125,939,362,685						120,009,891,612		
1029	5	02	01			PROGRAM PENUNJANG URUSAN PEMERINTAHAN DAERAH KABUPATEN/KOTA	Tersusunnya Dokumen Perencanaan Perangkat Daerah				-	100 %	10,318,354,137	15,935,726,490	16,653,612,464							10,318,354,137	
	5	02	01	2.02		Administrasi Keuangan Perangkat Daerah	Jumlah Laporan Keuangan Akhir Tahun Terlaksananya Pelaksanaan Akuntansi SKPD Terlaksananya Penetausahaan dan Pengujian/ Verifikasi Keuangan SKPD Tersedianya Administrasi Pelaksanaan Tugas ASN Tersedianya Gaji dan Tunjangan	-			-	100 %	6,262,060,002	12,184,350,950	12,184,350,950			-	-	-		6,262,060,002	BADAN KEUANGAN DAERAH



P-RKPD KABUPATEN KONAWE KEPULAUAN | 2024

N o	Kode					Urusan / Bidang Urusan / Program / Kegiatan / Sub Kegiatan	Indikator Program / Kegiatan / Sub Kegiatan	Target Akhir Periode Renstra OPD	Realisasi Capaian RENJA OPD Tahun 2022	Prakiraan Capaian Target RENJA OPD Tahun 2023	Capaian Kinerja Dan Kerangka Pendanaan						Kelompok Sasaran	Prakiraan Maju Rencana Tahun 2025		Perangkat Daerah Penanggung Jawab						
											Target 2024		Pagu Indikatif (Rp)			Lokasi		Sumber Dana	Prioritas		Target	Pagu Indikatif (Rp)				
											Sebelum	Sesudah	RKPD 2024	APBD 2024	RKPD Perubahan 2024				Nasional				Daerah			
1	2					3	4	5	6	7	8	9	10	11	12	13	14	15	16	17	18	19	20			
						ASN Tersedianya Laporan Keuangan Bulanan/Triwulanan/ Semesteran SKPD																				
	5	02	01	2.02	0004	Koordinasi dan Pelaksanaan Akuntansi SKPD																				
	5	02				KEUANGAN							119,804,229,612	123,202,367,140	125,939,362,685						120,009,891,612					
1 0 3 0	5	02	01			PROGRAM PENUNJANG URUSAN PEMERINTAHAN DAERAH KABUPATEN/KOTA	Tersusunnya Dokumen Perencanaan Perangkat Daerah				-	100 %	10,318,354,137	15,935,726,490	16,653,612,464						10,318,354,137					
	5	02	01	2.02		Administrasi Keuangan Perangkat Daerah	Jumlah Laporan Keuangan Akhir Tahun Terlaksananya Pelaksanaan Akuntansi SKPD Terlaksananya Penetausahaan dan Pengujian/ Verifikasi Keuangan SKPD Tersedianya Administrasi Pelaksanaan Tugas ASN Tersedianya Gaji dan Tunjangan ASN Tersedianya Laporan Keuangan Bulanan/Triwulanan/ Semesteran SKPD	-			-	100 %	6,262,060,002	12,184,350,950	12,184,350,950			-	9. Revolusi mental dan tata kelola pemerintahan	-	6,262,060,002	BADAN KEUANGAN DAERAH				
	5	02	01	2.02	0005	Koordinasi dan Penyusunan Laporan Keuangan Akhir Tahun SKPD																				
							Jumlah Laporan Keuangan Akhir Tahun SKPD dan Laporan Hasil Koordinasi Penyusunan Laporan Keuangan Akhir Tahun SKPD				1 Laporan	1 Laporan	35,450,000	-	-	Kab. Konawe Kepulauan, Semua Kecamatan, Semua Kel/Desa	Dana Transfer Umum-Dana Alokasi Umum	-	9. Revolusi mental dan tata kelola pemerintahan		-	BADAN KEUANGAN DAERAH				
	5	02				KEUANGAN							119,804,229,612	123,202,367,140	125,939,362,685						120,009,891,612					
1 0 3 1	5	02	01			PROGRAM PENUNJANG URUSAN PEMERINTAHAN DAERAH KABUPATEN/KOTA	Tersusunnya Dokumen Perencanaan Perangkat Daerah				-	100 %	10,318,354,137	15,935,726,490	16,653,612,464						10,318,354,137					
	5	02	01	2.02		Administrasi Keuangan Perangkat Daerah	Jumlah Laporan Keuangan Akhir Tahun Terlaksananya Pelaksanaan Akuntansi SKPD Terlaksananya Penetausahaan dan Pengujian/ Verifikasi Keuangan SKPD Tersedianya Administrasi Pelaksanaan Tugas ASN Tersedianya Gaji dan Tunjangan ASN Tersedianya Laporan Keuangan Bulanan/Triwulanan/ Semesteran SKPD	-			-	100 %	6,262,060,002	12,184,350,950	12,184,350,950			-	9. Revolusi mental dan tata kelola pemerintahan	-	6,262,060,002	BADAN KEUANGAN DAERAH				
	5	02	01	2.02	0005	Koordinasi dan Penyusunan Laporan Keuangan Akhir Tahun SKPD																				
	5	02				KEUANGAN							119,804,229,612	123,202,367,140	125,939,362,685						120,009,891,612					
1 0 3 2	5	02	01			PROGRAM PENUNJANG URUSAN PEMERINTAHAN DAERAH	Tersusunnya Dokumen Perencanaan Perangkat Daerah				-	100 %	10,318,354,137	15,935,726,490	16,653,612,464						10,318,354,137					

P-RKPD KABUPATEN KONAWE KEPULAUAN | 2024

N o	Kode					Urusan / Bidang Urusan / Program / Kegiatan / Sub Kegiatan	Indikator Program / Kegiatan / Sub Kegiatan	Target Akhir Periode Renstra OPD	Realisasi Capaian RENJA OPD Tahun 2022	Prakiraan Capaian Target RENJA OPD Tahun 2023	Capaian Kinerja Dan Kerangka Pendanaan										Kelompok Sasaran	Prakiraan Maju Rencana Tahun 2025		Perangkat Daerah Penanggung Jawab
											Target 2024		Pagu Indikatif (Rp)			Lokasi	Sumber Dana	Prioritas		Target		Pagu Indikatif (Rp)		
											Sebelum	Sesudah	RKPD 2024	APBD 2024	RKPD Perubahan 2024			Nasional	Daerah					
1	2					3	4	5	6	7	8	9	10	11	12	13	14	15	16	17	18	19	20	
						KABUPATEN/KOTA																		
	5	02	01	2.02		Administrasi Keuangan Perangkat Daerah	Jumlah Laporan Keuangan Akhir Tahun Terlaksananya Pelaksanaan Akuntansi SKPD Terlaksananya Penetausahaan dan Pengujian/ Verifikasi Keuangan SKPD Tersedianya Administrasi Pelaksanaan Tugas ASN Tersedianya Gaji dan Tunjangan ASN Tersedianya Laporan Keuangan Bulanan/Triwulan/ Semesteran SKPD	-			-	100 %	6,262,060,002	12,184,350,950	12,184,350,950			-	-	-		6,262,060,002	BADAN KEUANGAN DAERAH	
	5	02	01	2.02	0007	Koordinasi dan Penyusunan Laporan Keuangan Bulanan/ Triwulan/ Semesteran SKPD																		
							Jumlah Laporan Keuangan Bulanan/ Triwulan/ Semesteran SKPD dan Laporan Koordinasi Penyusunan Laporan Keuangan Bulanan/Triwulan/Semesteran SKPD				18 Laporan	18 Laporan	12,100,000	-	-	Kab. Konawe Kepulauan, Semua Kecamatan, Semua Kel/Desa	Dana Transfer Umum-Dana Alokasi Umum	-	-			-	BADAN KEUANGAN DAERAH	
	5	02				KEUANGAN							119,804,229,612	123,202,367,140	125,939,362,685							120,009,891,612		
1033	5	02	01			PROGRAM PENUNJANG URUSAN PEMERINTAHAN DAERAH KABUPATEN/KOTA	Tersusunnya Dokumen Perencanaan Perangkat Daerah				-	100 %	10,318,354,137	15,935,726,490	16,653,612,464							10,318,354,137		
	5	02	01	2.02		Administrasi Keuangan Perangkat Daerah	Jumlah Laporan Keuangan Akhir Tahun Terlaksananya Pelaksanaan Akuntansi SKPD Terlaksananya Penetausahaan dan Pengujian/ Verifikasi Keuangan SKPD Tersedianya Administrasi Pelaksanaan Tugas ASN Tersedianya Gaji dan Tunjangan ASN Tersedianya Laporan Keuangan Bulanan/Triwulan/ Semesteran SKPD	-			-	100 %	6,262,060,002	12,184,350,950	12,184,350,950			-	-	-		6,262,060,002	BADAN KEUANGAN DAERAH	
	5	02	01	2.02	0007	Koordinasi dan Penyusunan Laporan Keuangan Bulanan/ Triwulan/ Semesteran SKPD																		
	5	02				KEUANGAN							119,804,229,612	123,202,367,140	125,939,362,685							120,009,891,612		
1034	5	02	01			PROGRAM PENUNJANG URUSAN PEMERINTAHAN DAERAH KABUPATEN/KOTA	Tersusunnya Dokumen Perencanaan Perangkat Daerah				-	100 %	10,318,354,137	15,935,726,490	16,653,612,464							10,318,354,137		
	5	02	01	2.03		Administrasi Barang Milik Daerah pada Perangkat Daerah	Terlaksananya Penatausahaan Barang milik Daerah Pada SKPD Terlaksananya Rekonsiliasi dan penyusunan Laporan Barang Milik Daerah Pada SKPD Tersusunnya Dokumen Perencanaan Kebutuhan BMD SKPD Tersusnya Dokumen Pemanfaatan Barang Milik Daerah SKPD	-			-	100 %	97,880,000	109,765,750	109,765,750			-	-	-		97,880,000	BADAN KEUANGAN DAERAH	

P-RKPD KABUPATEN KONAWE KEPULAUAN | 2024

N o	Kode					Urusan / Bidang Urusan / Program / Kegiatan / Sub Kegiatan	Indikator Program / Kegiatan / Sub Kegiatan	Target Akhir Periode Renstra OPD	Realisasi Capaian RENJA OPD Tahun 2022	Prakiraan Capaian Target RENJA OPD Tahun 2023	Capaian Kinerja Dan Kerangka Pendanaan										Kelompok Sasaran	Prakiraan Maju Rencana Tahun 2025		Perangkat Daerah Penanggung Jawab
											Target 2024		Pagu Indikatif (Rp)			Lokasi	Sumber Dana	Prioritas		Target		Pagu Indikatif (Rp)		
											Sebelum	Sesudah	RKPD 2024	APBD 2024	RKPD Perubahan 2024			Nasional	Daerah					
1	2					3	4	5	6	7	8	9	10	11	12	13	14	15	16	17	18	19	20	
							Tersusnya Dokumen Pengamanan Barang Milik Daerah SKPD																	
	5	02	01	2.03	0001	Penyusunan Perencanaan Kebutuhan Barang Milik Daerah SKPD																		
							Jumlah Rencana Kebutuhan Barang Milik Daerah SKPD				1 Dokumen	1 Dokumen	18,660,000	-	-	Kab. Konawe Kepulauan, Semua Kecamatan, Semua Kel/Desa	Dana Transfer Umum-Dana Alokasi Umum	-	-		-	BADAN KEUANGAN DAERAH		
	5	02				KEUANGAN							119,804,229,612	123,202,367,140	125,939,362,685						120,009,891,612			
1035	5	02	01			PROGRAM PENUNJANG URUSAN PEMERINTAHAN DAERAH KABUPATEN/KOTA	Tersusunnya Dokumen Perencanaan Perangkat Daerah				-	100 %	10,318,354,137	15,935,726,490	16,653,612,464						10,318,354,137			
	5	02	01	2.03		Administrasi Barang Milik Daerah pada Perangkat Daerah	Terlaksananya Penatausahaan Barang milik Daerah Pada SKPD Terlaksananya Rekonsiliasi dan penyusunan Laporan Barang Milik Daerah Pada SKPD Tersusunnya Dokumen Perencanaan Kebutuhan BMD SKPD Tersusnya Dokumen Pemanfaatan Barang Milik Daerah SKPD Tersusunnya Dokumen Pengamanan Barang Milik Daerah SKPD	-			-	100 %	97,880,000	109,765,750	109,765,750			-	-	-		97,880,000	BADAN KEUANGAN DAERAH	
	5	02	01	2.03	0001	Penyusunan Perencanaan Kebutuhan Barang Milik Daerah SKPD																		
	5	02				KEUANGAN							119,804,229,612	123,202,367,140	125,939,362,685						120,009,891,612			
1036	5	02	01			PROGRAM PENUNJANG URUSAN PEMERINTAHAN DAERAH KABUPATEN/KOTA	Tersusunnya Dokumen Perencanaan Perangkat Daerah				-	100 %	10,318,354,137	15,935,726,490	16,653,612,464						10,318,354,137			
	5	02	01	2.03		Administrasi Barang Milik Daerah pada Perangkat Daerah	Terlaksananya Penatausahaan Barang milik Daerah Pada SKPD Terlaksananya Rekonsiliasi dan penyusunan Laporan Barang Milik Daerah Pada SKPD Tersusunnya Dokumen Perencanaan Kebutuhan BMD SKPD Tersusnya Dokumen Pemanfaatan Barang Milik Daerah SKPD Tersusunnya Dokumen Pengamanan Barang Milik Daerah SKPD	-			-	100 %	97,880,000	109,765,750	109,765,750			-	-	-		97,880,000	BADAN KEUANGAN DAERAH	
	5	02	01	2.03	0002	Pengamanan Barang Milik Daerah SKPD																		
							Jumlah Dokumen Pengamanan Barang Milik Daerah SKPD				1 Dokumen	1 Dokumen	14,535,000	-	-	Kab. Konawe Kepulauan, Semua Kecamatan, Semua Kel/Desa	Dana Transfer Urmum-Dana Alokasi Umum	-	-		-	BADAN KEUANGAN DAERAH		

P-RKPD KABUPATEN KONAWE KEPULAUAN | 2024

N o	Kode					Urusan / Bidang Urusan / Program / Kegiatan / Sub Kegiatan	Indikator Program / Kegiatan / Sub Kegiatan	Target Akhir Periode Renstra OPD	Realisasi Capaian RENJA OPD Tahun 2022	Prakiraan Capaian Target RENJA OPD Tahun 2023	Capaian Kinerja Dan Kerangka Pendanaan						Kelompok Sasaran	Prakiraan Maju Rencana Tahun 2025		Perangkat Daerah Penanggung Jawab							
											Target 2024		Pagu Indikatif (Rp)			Lokasi		Sumber Dana	Prioritas		Target	Pagu Indikatif (Rp)					
											Sebelum	Sesudah	RKPD 2024	APBD 2024	RKPD Perubahan 2024				Nasional				Daerah				
1	2					3	4	5	6	7	8	9	10	11	12	13	14	15	16	17	18	19	20				
	5	02				KEUANGAN							119,804,229,612	123,202,367,140	125,939,362,685							120,009,891,612					
1037	5	02	01			PROGRAM PENUNJANG URUSAN PEMERINTAHAN DAERAH KABUPATEN/KOTA	Tersusunnya Dokumen Perencanaan Perangkat Daerah				-	100 %	10,318,354,137	15,935,726,490	16,653,612,464							10,318,354,137					
	5	02	01	2.03		Administrasi Barang Milik Daerah pada Perangkat Daerah	Terlaksananya Penatausahaan Barang milik Daerah Pada SKPD Terlaksananya Rekonsiliasi dan penyusunan Laporan Barang Milik Daerah Pada SKPD Tersusunnya Dokumen Perencanaan Kebutuhan BMD SKPD Tersusnya Dokumen Pemanfaatan Barang Milik Daerah SKPD Tersusnya Dokumen Pengamanan Barang Milik Daerah SKPD	-			-	100 %	97,880,000	109,765,750	109,765,750			-	-	-		97,880,000	BADAN KEUANGAN DAERAH				
	5	02	01	2.03	0002	Pengamanan Barang Milik Daerah SKPD																			120,009,891,612		
	5	02				KEUANGAN							119,804,229,612	123,202,367,140	125,939,362,685							120,009,891,612					
1038	5	02	01			PROGRAM PENUNJANG URUSAN PEMERINTAHAN DAERAH KABUPATEN/KOTA	Tersusunnya Dokumen Perencanaan Perangkat Daerah				-	100 %	10,318,354,137	15,935,726,490	16,653,612,464							10,318,354,137					
	5	02	01	2.03		Administrasi Barang Milik Daerah pada Perangkat Daerah	Terlaksananya Penatausahaan Barang milik Daerah Pada SKPD Terlaksananya Rekonsiliasi dan penyusunan Laporan Barang Milik Daerah Pada SKPD Tersusunnya Dokumen Perencanaan Kebutuhan BMD SKPD Tersusnya Dokumen Pemanfaatan Barang Milik Daerah SKPD Tersusnya Dokumen Pengamanan Barang Milik Daerah SKPD	-			-	100 %	97,880,000	109,765,750	109,765,750			-	-	-		97,880,000	BADAN KEUANGAN DAERAH				
	5	02	01	2.03	0005	Rekonsiliasi dan Penyusunan Laporan Barang Milik Daerah pada SKPD																					
							Jumlah Laporan Rekonsiliasi dan Penyusunan Laporan Barang Milik Daerah pada SKPD				1 Laporan	1 Laporan	27,225,000	-	-	Kab. Konawe Kepulauan, Semua Kecamatan, Semua Kel/Desa	Dana Transfer Umum-Dana Alokasi Umum	-	-			-	BADAN KEUANGAN DAERAH				
	5	02				KEUANGAN							119,804,229,612	123,202,367,140	125,939,362,685							120,009,891,612					
1039	5	02	01			PROGRAM PENUNJANG URUSAN PEMERINTAHAN DAERAH KABUPATEN/KOTA	Tersusunnya Dokumen Perencanaan Perangkat Daerah				-	100 %	10,318,354,137	15,935,726,490	16,653,612,464							10,318,354,137					
	5	02	01	2.03		Administrasi Barang Milik Daerah pada Perangkat Daerah	Terlaksananya Penatausahaan Barang milik Daerah Pada SKPD Terlaksananya Rekonsiliasi dan penyusunan Laporan Barang Milik Daerah Pada SKPD Tersusunnya Dokumen Perencanaan Kebutuhan BMD SKPD	-			-	100 %	97,880,000	109,765,750	109,765,750			-	-	-		97,880,000	BADAN KEUANGAN DAERAH				

P-RKPD KABUPATEN KONAWE KEPULAUAN | 2024

N o	Kode					Urusan / Bidang Urusan / Program / Kegiatan / Sub Kegiatan	Indikator Program / Kegiatan / Sub Kegiatan	Target Akhir Periode Renstra OPD	Realisasi Capaian RENJA OPD Tahun 2022	Prakiraan Capaian Target RENJA OPD Tahun 2023	Capaian Kinerja Dan Kerangka Pendanaan						Kelompok Sasaran	Prakiraan Maju Rencana Tahun 2025		Perangkat Daerah Penanggung Jawab			
											Target 2024		Pagu Indikatif (Rp)			Lokasi		Sumber Dana	Prioritas		Target	Pagu Indikatif (Rp)	
											Sebelum	Sesudah	RKPD 2024	APBD 2024	RKPD Perubahan 2024				Nasional				Daerah
1	2					3	4	5	6	7	8	9	10	11	12	13	14	15	16	17	18	19	20
							Tersusnya Dokumen Pemanfaatan Barang Milik Daerah SKPD Tersusnya Dokumen Pengamanan Barang Milik Daerah SKPD																
	5	02	01	2.03	0005	Rekonsiliasi dan Penyusunan Laporan Barang Milik Daerah pada SKPD																	
	5	02				KEUANGAN							119,804,229,612	123,202,367,140	125,939,362,685						120,009,891,612		
1040	5	02	01			PROGRAM PENUNJANG URUSAN PEMERINTAHAN DAERAH KABUPATEN/KOTA	Tersusunnya Dokumen Perencanaan Perangkat Daerah				-	100 %	10,318,354,137	15,935,726,490	16,653,612,464							10,318,354,137	
	5	02	01	2.03		Administrasi Barang Milik Daerah pada Perangkat Daerah	Terlaksananya Penatausahaan Barang milik Daerah Pada SKPD Terlaksananya Rekonsiliasi dan penyusunan Laporan Barang Milik Daerah Pada SKPD Tersusunnya Dokumen Perencanaan Kebutuhan BMD SKPD Tersusunnya Dokumen Pemanfaatan Barang Milik Daerah SKPD Tersusunnya Dokumen Pengamanan Barang Milik Daerah SKPD	-			-	100 %	97,880,000	109,765,750	109,765,750			-	-	-		97,880,000	BADAN KEUANGAN DAERAH
	5	02	01	2.03	0006	Penatausahaan Barang Milik Daerah pada SKPD																	
							Jumlah Laporan Penatausahaan Barang Milik Daerah pada SKPD				12 Laporan	12 Laporan	19,960,000	-	-	Kab. Konawe Kepulauan, Semua Kecamatan, Semua Kel/Desa	Dana Transfer Umum-Dana Alokasi Umum	-	-		-	BADAN KEUANGAN DAERAH	
	5	02				KEUANGAN							119,804,229,612	123,202,367,140	125,939,362,685						120,009,891,612		
1041	5	02	01			PROGRAM PENUNJANG URUSAN PEMERINTAHAN DAERAH KABUPATEN/KOTA	Tersusunnya Dokumen Perencanaan Perangkat Daerah				-	100 %	10,318,354,137	15,935,726,490	16,653,612,464							10,318,354,137	
	5	02	01	2.03		Administrasi Barang Milik Daerah pada Perangkat Daerah	Terlaksananya Penatausahaan Barang milik Daerah Pada SKPD Terlaksananya Rekonsiliasi dan penyusunan Laporan Barang Milik Daerah Pada SKPD Tersusunnya Dokumen Perencanaan Kebutuhan BMD SKPD Tersusunnya Dokumen Pemanfaatan Barang Milik Daerah SKPD Tersusunnya Dokumen Pengamanan Barang Milik Daerah SKPD	-			-	100 %	97,880,000	109,765,750	109,765,750			-	-	-		97,880,000	BADAN KEUANGAN DAERAH
	5	02	01	2.03	0006	Penatausahaan Barang Milik Daerah pada SKPD																	
	5	02				KEUANGAN							119,804,229,612	123,202,367,140	125,939,362,685						120,009,891,612		
1042	5	02	01			PROGRAM PENUNJANG URUSAN PEMERINTAHAN DAERAH	Tersusunnya Dokumen Perencanaan Perangkat Daerah				-	100 %	10,318,354,137	15,935,726,490	16,653,612,464							10,318,354,137	

P-RKPD KABUPATEN KONAWE KEPULAUAN | 2024

No	Kode					Urusan / Bidang Urusan / Program / Kegiatan / Sub Kegiatan	Indikator Program / Kegiatan / Sub Kegiatan	Target Akhir Periode Renstra OPD	Realisasi Capaian RENJA OPD Tahun 2022	Prakiraan Capaian Target RENJA OPD Tahun 2023	Capaian Kinerja Dan Kerangka Pendanaan						Kelompok Sasaran	Prakiraan Maju Rencana Tahun 2025		Perangkat Daerah Penanggung Jawab			
											Target 2024		Pagu Indikatif (Rp)			Lokasi		Sumber Dana	Prioritas		Target	Pagu Indikatif (Rp)	
											Sebelum	Sesudah	RKPD 2024	APBD 2024	RKPD Perubahan 2024				Nasional				Daerah
1	2					3	4	5	6	7	8	9	10	11	12	13	14	15	16	17	18	19	20
						KABUPATEN/KOTA																	
	5	02	01	2.03		Administrasi Barang Milik Daerah pada Perangkat Daerah	Terlaksananya Penatausahaan Barang milik Daerah Pada SKPD Terlaksananya Rekonsiliasi dan penyusunan Laporan Barang Milik Daerah Pada SKPD Tersusunnya Dokumen Perencanaan Kebutuhan BMD SKPD Tersusnya Dokumen Pemanfaatan Barang Milik Daerah SKPD Tersusnya Dokumen Pengamanan Barang Milik Daerah SKPD	-			-	100 %	97,880,000	109,765,750	109,765,750			-	-	-		97,880,000	BADAN KEUANGAN DAERAH
	5	02	01	2.03	0007	Pemanfaatan Barang Milik Daerah SKPD																	
							Jumlah Dokumen Hasil Pemanfaatan Barang Milik Daerah SKPD				1 Dokumen	1 Dokumen	17,500,000	-	-	Kab. Konawe Kepulauan, Semua Kecamatan, Semua Kel/Desa	Dana Transfer Umum-Dana Alokasi Umum	-	-			-	BADAN KEUANGAN DAERAH
	5	02				KEUANGAN							119,804,229,612	123,202,367,140	125,939,362,685							120,009,891,612	
1043	5	02	01			PROGRAM PENUNJANG URUSAN PEMERINTAHAN DAERAH KABUPATEN/KOTA	Tersusunnya Dokumen Perencanaan Perangkat Daerah				-	100 %	10,318,354,137	15,935,726,490	16,653,612,464							10,318,354,137	
	5	02	01	2.03		Administrasi Barang Milik Daerah pada Perangkat Daerah	Terlaksananya Penatausahaan Barang milik Daerah Pada SKPD Terlaksananya Rekonsiliasi dan penyusunan Laporan Barang Milik Daerah Pada SKPD Tersusunnya Dokumen Perencanaan Kebutuhan BMD SKPD Tersusnya Dokumen Pemanfaatan Barang Milik Daerah SKPD Tersusnya Dokumen Pengamanan Barang Milik Daerah SKPD	-			-	100 %	97,880,000	109,765,750	109,765,750			-	-	-		97,880,000	BADAN KEUANGAN DAERAH
	5	02	01	2.03	0007	Pemanfaatan Barang Milik Daerah SKPD																	
	5	02				KEUANGAN							119,804,229,612	123,202,367,140	125,939,362,685							120,009,891,612	
1044	5	02	01			PROGRAM PENUNJANG URUSAN PEMERINTAHAN DAERAH KABUPATEN/KOTA	Tersusunnya Dokumen Perencanaan Perangkat Daerah				-	100 %	10,318,354,137	15,935,726,490	16,653,612,464							10,318,354,137	
	5	02	01	2.05		Administrasi Kepegawaian Perangkat Daerah	Terlaksananya Koordinasi dan Pelaksanaan Sistem Informasi Kepegawaian Terlaksananya Monitoring, Evaluasi, dan Penilaian Kinerja Pegawai Terlaksananya Pendataan dan Pengolahan Administrasi Kepegawaian Tersedianya Pakaian Dinas Berserta Atribut Kelengkapannya	-			-	100 %	442,330,000	139,727,305	139,727,305			-	-	-		442,330,000	BADAN KEUANGAN DAERAH

P-RKPD KABUPATEN KONAWE KEPULAUAN | 2024

No	Kode						Urusan / Bidang Urusan / Program / Kegiatan / Sub Kegiatan	Indikator Program / Kegiatan / Sub Kegiatan	Target Akhir Periode Renstra OPD	Realisasi Capaian RENJA OPD Tahun 2022	Prakiraan Capaian Target RENJA OPD Tahun 2023	Capaian Kinerja Dan Kerangka Pendanaan						Kelompok Sasaran	Prakiraan Maju Rencana Tahun 2025		Perangkat Daerah Penanggung Jawab												
												Target 2024		Pagu Indikatif (Rp)			Lokasi		Sumber Dana	Prioritas		Target	Pagu Indikatif (Rp)										
												Sebelum	Sesudah	RKPD 2024	APBD 2024	RKPD Perubahan 2024				Nasional				Daerah									
1	2						3	4	5	6	7	8	9	10	11	12	13	14	15	16	17	18	19	20									
	5	02	01	2.05	0002		Pengadaan Pakaian Dinas beserta Atribut Kelengkapannya																										
							Jumlah Paket Pakaian Dinas beserta Atribut Kelengkapan				1 Paket	1 Paket	125,000,000	-	-	Kab. Konawe Kepulauan, Semua Kecamatan, Semua Kel/Desa	Dana Transfer Umum-Dana Alokasi Umum	-	-			-	BADAN KEUANGAN DAERAH										
	5	02					KEUANGAN						119,804,229,612	123,202,367,140	125,939,362,685					120,009,891,612													
1045	5	02	01				PROGRAM PENUNJANG URUSAN PEMERINTAHAN DAERAH KABUPATEN/KOTA	Tersusunnya Dokumen Perencanaan Perangkat Daerah				-	100 %	10,318,354,137	15,935,726,490	16,653,612,464						10,318,354,137											
	5	02	01	2.05			Administrasi Kepegawaian Perangkat Daerah	Terlaksananya Koordinasi dan Pelaksanaan Sistem Informasi Kepegawaian Terlaksananya Monitoring, Evaluasi, dan Penilaian Kinerja Pegawai Terlaksananya Pendataan dan Pengolahan Administrasi Kepegawaian Tersedianya Pakaian Dinas Beserta Atribut Kelengkapannya	-			-	100 %	442,330,000	139,727,305	139,727,305			-	-	-	442,330,000	BADAN KEUANGAN DAERAH										
	5	02	01	2.05	0002		Pengadaan Pakaian Dinas beserta Atribut Kelengkapannya																										
	5	02					KEUANGAN						119,804,229,612	123,202,367,140	125,939,362,685					120,009,891,612													
1046	5	02	01				PROGRAM PENUNJANG URUSAN PEMERINTAHAN DAERAH KABUPATEN/KOTA	Tersusunnya Dokumen Perencanaan Perangkat Daerah				-	100 %	10,318,354,137	15,935,726,490	16,653,612,464						10,318,354,137											
	5	02	01	2.05			Administrasi Kepegawaian Perangkat Daerah	Terlaksananya Koordinasi dan Pelaksanaan Sistem Informasi Kepegawaian Terlaksananya Monitoring, Evaluasi, dan Penilaian Kinerja Pegawai Terlaksananya Pendataan dan Pengolahan Administrasi Kepegawaian Tersedianya Pakaian Dinas Beserta Atribut Kelengkapannya	-			-	100 %	442,330,000	139,727,305	139,727,305			-	-	-	442,330,000	BADAN KEUANGAN DAERAH										
	5	02	01	2.05	0003		Pendataan dan Pengolahan Administrasi Kepegawaian																										
							Jumlah Dokumen Pendataan dan Pengolahan Administrasi Kepegawaian				1 Dokumen	1 Dokumen	10,480,000	-	-	Kab. Konawe Kepulauan, Semua Kecamatan, Semua Kel/Desa	Dana Transfer Umum-Dana Alokasi Umum	-	-			-	BADAN KEUANGAN DAERAH										
	5	02					KEUANGAN						119,804,229,612	123,202,367,140	125,939,362,685					120,009,891,612													
1047	5	02	01				PROGRAM PENUNJANG URUSAN PEMERINTAHAN DAERAH KABUPATEN/KOTA	Tersusunnya Dokumen Perencanaan Perangkat Daerah				-	100 %	10,318,354,137	15,935,726,490	16,653,612,464						10,318,354,137											
	5	02	01	2.05			Administrasi Kepegawaian Perangkat Daerah	Terlaksananya Koordinasi dan Pelaksanaan Sistem Informasi Kepegawaian Terlaksananya Monitoring, Evaluasi, dan Penilaian Kinerja Pegawai	-			-	100 %	442,330,000	139,727,305	139,727,305			-	-	-	442,330,000	BADAN KEUANGAN DAERAH										

P-RKPD KABUPATEN KONAWE KEPULAUAN | 2024

No	Kode					Urusan / Bidang Urusan / Program / Kegiatan / Sub Kegiatan	Indikator Program / Kegiatan / Sub Kegiatan	Target Akhir Periode Renstra OPD	Realisasi Capaian RENJA OPD Tahun 2022	Prakiraan Capaian Target RENJA OPD Tahun 2023	Capaian Kinerja Dan Kerangka Pendanaan										Kelompok Sasaran	Prakiraan Maju Rencana Tahun 2025		Perangkat Daerah Penanggung Jawab
											Target 2024		Pagu Indikatif (Rp)			Lokasi	Sumber Dana	Prioritas		Target		Pagu Indikatif (Rp)		
											Sebelum	Sesudah	RKPD 2024	APBD 2024	RKPD Perubahan 2024			Nasional	Daerah					
1	2					3	4	5	6	7	8	9	10	11	12	13	14	15	16	17	18	19	20	
							Terlaksananya Pendataan dan Pengolahan Administrasi Kepegawaian Tersedianya Pakaian Dinas Beserta Atribut Kelengkapannya																	
	5	02	01	2.05	0003	Pendataan dan Pengolahan Administrasi Kepegawaian																		
	5	02				KEUANGAN							119,804,229,612	123,202,367,140	125,939,362,685						120,009,891,612			
1048	5	02	01			PROGRAM PENUNJANG URUSAN PEMERINTAHAN DAERAH KABUPATEN/KOTA	Tersusunnya Dokumen Perencanaan Perangkat Daerah				-	100 %	10,318,354,137	15,935,726,490	16,653,612,464							10,318,354,137		
	5	02	01	2.05		Administrasi Kepegawaian Perangkat Daerah	Terlaksananya Koordinasi dan Pelaksanaan Sistem Informasi Kepegawaian Terlaksananya Monitoring, Evaluasi, dan Penilaian Kinerja Pegawai Terlaksananya Pendataan dan Pengolahan Administrasi Kepegawaian Tersedianya Pakaian Dinas Beserta Atribut Kelengkapannya	-			-	100 %	442,330,000	139,727,305	139,727,305			-	-	-		442,330,000	BADAN KEUANGAN DAERAH	
	5	02	01	2.05	0004	Koordinasi dan Pelaksanaan Sistem Informasi Kepegawaian																		
							Jumlah Dokumen Hasil Koordinasi dan Pelaksanaan Sistem Informasi Kepegawaian				1 Dokumen	1 Dokumen	22,800,000	-	-	Kab. Konawe Kepulauan, Semua Kecamatan, Semua Kel/Desa	Dana Transfer Umum-Dana Alokasi Umum	-	-			-	BADAN KEUANGAN DAERAH	
	5	02				KEUANGAN							119,804,229,612	123,202,367,140	125,939,362,685						120,009,891,612			
1049	5	02	01			PROGRAM PENUNJANG URUSAN PEMERINTAHAN DAERAH KABUPATEN/KOTA	Tersusunnya Dokumen Perencanaan Perangkat Daerah				-	100 %	10,318,354,137	15,935,726,490	16,653,612,464							10,318,354,137		
	5	02	01	2.05		Administrasi Kepegawaian Perangkat Daerah	Terlaksananya Koordinasi dan Pelaksanaan Sistem Informasi Kepegawaian Terlaksananya Monitoring, Evaluasi, dan Penilaian Kinerja Pegawai Terlaksananya Pendataan dan Pengolahan Administrasi Kepegawaian Tersedianya Pakaian Dinas Beserta Atribut Kelengkapannya	-			-	100 %	442,330,000	139,727,305	139,727,305			-	-	-		442,330,000	BADAN KEUANGAN DAERAH	
	5	02	01	2.05	0004	Koordinasi dan Pelaksanaan Sistem Informasi Kepegawaian																		
	5	02				KEUANGAN							119,804,229,612	123,202,367,140	125,939,362,685						120,009,891,612			
1050	5	02	01			PROGRAM PENUNJANG URUSAN PEMERINTAHAN DAERAH KABUPATEN/KOTA	Tersusunnya Dokumen Perencanaan Perangkat Daerah				-	100 %	10,318,354,137	15,935,726,490	16,653,612,464							10,318,354,137		
	5	02	01	2.05		Administrasi Kepegawaian Perangkat Daerah	Terlaksananya Koordinasi dan Pelaksanaan Sistem Informasi Kepegawaian Terlaksananya Monitoring, Evaluasi, dan Penilaian Kinerja Pegawai	-			-	100 %	442,330,000	139,727,305	139,727,305			-	-	-		442,330,000	BADAN KEUANGAN DAERAH	



P-RKPD KABUPATEN KONAWE KEPULAUAN | 2024

N o	Kode					Urusan / Bidang Urusan / Program / Kegiatan / Sub Kegiatan	Indikator Program / Kegiatan / Sub Kegiatan	Target Akhir Periode Renstra OPD	Realisasi Capaian RENJA OPD Tahun 2022	Prakiraan Capaian Target RENJA OPD Tahun 2023	Capaian Kinerja Dan Kerangka Pendanaan						Kelompok Sasaran	Prakiraan Maju Rencana Tahun 2025		Perangkat Daerah Penanggung Jawab			
											Target 2024		Pagu Indikatif (Rp)			Lokasi		Sumber Dana	Prioritas		Target	Pagu Indikatif (Rp)	
											Sebelum	Sesudah	RKPD 2024	APBD 2024	RKPD Perubahan 2024				Nasional				Daerah
1	2					3	4	5	6	7	8	9	10	11	12	13	14	15	16	17	18	19	20
							Terlaksananya Pendataan dan Pengolahan Administrasi Kepegawaian Tersedianya Pakaian Dinas Beserta Atribut Kelengkapannya																
	5	02	01	2.05	0005	Monitoring, Evaluasi, dan Penilaian Kinerja Pegawai																	
							Jumlah Dokumen Monitoring, Evaluasi, dan Penilaian Kinerja Pegawai				1 Dokumen	1 Dokumen	19,050,000	-	-	Kab. Konawe Kepulauan, Semua Kecamatan, Semua Kel/Desa	Dana Transfer Umum-Dana Alokasi Umum	-	-		-	BADAN KEUANGAN DAERAH	
	5	02				KEUANGAN							119,804,229,612	123,202,367,140	125,939,362,685						120,009,891,612		
1051	5	02	01			PROGRAM PENUNJANG URUSAN PEMERINTAHAN DAERAH KABUPATEN/KOTA	Tersusunnya Dokumen Perencanaan Perangkat Daerah				-	100 %	10,318,354,137	15,935,726,490	16,653,612,464						10,318,354,137		
	5	02	01	2.05		Administrasi Kepegawaian Perangkat Daerah	Terlaksananya Koordinasi dan Pelaksanaan Sistem Informasi Kepegawaian Terlaksananya Monitoring, Evaluasi, dan Penilaian Kinerja Pegawai Terlaksananya Pendataan dan Pengolahan Administrasi Kepegawaian Tersedianya Pakaian Dinas Beserta Atribut Kelengkapannya	-			-	100 %	442,330,000	139,727,305	139,727,305			-	-	-	442,330,000	BADAN KEUANGAN DAERAH	
	5	02	01	2.05	0005	Monitoring, Evaluasi, dan Penilaian Kinerja Pegawai																	
	5	02				KEUANGAN							119,804,229,612	123,202,367,140	125,939,362,685						120,009,891,612		
1052	5	02	01			PROGRAM PENUNJANG URUSAN PEMERINTAHAN DAERAH KABUPATEN/KOTA	Tersusunnya Dokumen Perencanaan Perangkat Daerah				-	100 %	10,318,354,137	15,935,726,490	16,653,612,464						10,318,354,137		
	5	02	01	2.05		Administrasi Kepegawaian Perangkat Daerah	Terlaksananya Koordinasi dan Pelaksanaan Sistem Informasi Kepegawaian Terlaksananya Monitoring, Evaluasi, dan Penilaian Kinerja Pegawai Terlaksananya Pendataan dan Pengolahan Administrasi Kepegawaian Tersedianya Pakaian Dinas Beserta Atribut Kelengkapannya	-			-	100 %	442,330,000	139,727,305	139,727,305			-	9. Revolusi mental dan tata kelola pemerintahan	-	442,330,000	BADAN KEUANGAN DAERAH	
	5	02	01	2.05	0009	Pendidikan dan Pelatihan Pegawai Berdasarkan Tugas dan Fungsi																	
							Jumlah Pegawai Berdasarkan Tugas dan Fungsi yang Mengikuti Pendidikan dan Pelatihan				-	1 Laporan 0	200,000,000	-	-	-	Dana Transfer Umum-Dana Alokasi Umum	-	9. Revolusi mental dan tata kelola pemerintahan		-	BADAN KEUANGAN DAERAH	
	5	02				KEUANGAN							119,804,229,612	123,202,367,140	125,939,362,685						120,009,891,612		
1053	5	02	01			PROGRAM PENUNJANG URUSAN PEMERINTAHAN DAERAH KABUPATEN/KOTA	Tersusunnya Dokumen Perencanaan Perangkat Daerah				-	100 %	10,318,354,137	15,935,726,490	16,653,612,464						10,318,354,137		

P-RKPD KABUPATEN KONAWE KEPULAUAN | 2024

No	Kode					Urusan / Bidang Urusan / Program / Kegiatan / Sub Kegiatan	Indikator Program / Kegiatan / Sub Kegiatan	Target Akhir Periode Renstra OPD	Realisasi Capaian RENJA OPD Tahun 2022	Prakiraan Capaian Target RENJA OPD Tahun 2023	Capaian Kinerja Dan Kerangka Pendanaan						Kelompok Sasaran	Prakiraan Maju Rencana Tahun 2025		Perangkat Daerah Penanggung Jawab			
											Target 2024		Pagu Indikatif (Rp)			Lokasi		Sumber Dana	Prioritas		Target	Pagu Indikatif (Rp)	
											Sebelum	Sesudah	RKPD 2024	APBD 2024	RKPD Perubahan 2024				Nasional				Daerah
1	2					3	4	5	6	7	8	9	10	11	12	13	14	15	16	17	18	19	20
	5	02	01	2.05		Administrasi Kepegawaian Perangkat Daerah	Terlaksananya Koordinasi dan Pelaksanaan Sistem Informasi Kepegawaian Terlaksananya Monitoring, Evaluasi, dan Penilaian Kinerja Pegawai Terlaksananya Pendataan dan Pengolahan Administrasi Kepegawaian Tersedianya Pakaian Dinas Beserta Atribut Kelengkapannya	-			-	100 %	442,330,000	139,727,305	139,727,305			-	9. Revolusi mental dan tata kelola pemerintahan	-		442,330,000	BADAN KEUANGAN DAERAH
	5	02	01	2.05	0009	Pendidikan dan Pelatihan Pegawai Berdasarkan Tugas dan Fungsi																	
	5	02				KEUANGAN							119,804,229,612	123,202,367,140	125,939,362,685					120,009,891,612			
1054	5	02	01			PROGRAM PENUNJANG URUSAN PEMERINTAHAN DAERAH KABUPATEN/KOTA	Tersusunnya Dokumen Perencanaan Perangkat Daerah				-	100 %	10,318,354,137	15,935,726,490	16,653,612,464							10,318,354,137	
	5	02	01	2.05		Administrasi Kepegawaian Perangkat Daerah	Terlaksananya Koordinasi dan Pelaksanaan Sistem Informasi Kepegawaian Terlaksananya Monitoring, Evaluasi, dan Penilaian Kinerja Pegawai Terlaksananya Pendataan dan Pengolahan Administrasi Kepegawaian Tersedianya Pakaian Dinas Beserta Atribut Kelengkapannya	-			-	100 %	442,330,000	139,727,305	139,727,305			-	-	-		442,330,000	BADAN KEUANGAN DAERAH
	5	02	01	2.05	0011	Bimbingan Teknis Implementasi Peraturan Perundang-Undangan																	
							Jumlah Orang yang Mengikuti Bimbingan Teknis Implementasi Peraturan Perundang-Undangan				10 Orang	10 Orang	65,000,000	-	-	Kab. Konawe Kepulauan, Semua Kecamatan, Semua Kel/Desa	Dana Transfer Umum-Dana Alokasi Umum	-	-			-	BADAN KEUANGAN DAERAH
	5	02				KEUANGAN							119,804,229,612	123,202,367,140	125,939,362,685					120,009,891,612			
1055	5	02	01			PROGRAM PENUNJANG URUSAN PEMERINTAHAN DAERAH KABUPATEN/KOTA	Tersusunnya Dokumen Perencanaan Perangkat Daerah				-	100 %	10,318,354,137	15,935,726,490	16,653,612,464							10,318,354,137	
	5	02	01	2.05		Administrasi Kepegawaian Perangkat Daerah	Terlaksananya Koordinasi dan Pelaksanaan Sistem Informasi Kepegawaian Terlaksananya Monitoring, Evaluasi, dan Penilaian Kinerja Pegawai Terlaksananya Pendataan dan Pengolahan Administrasi Kepegawaian Tersedianya Pakaian Dinas Beserta Atribut Kelengkapannya	-			-	100 %	442,330,000	139,727,305	139,727,305			-	-	-		442,330,000	BADAN KEUANGAN DAERAH
	5	02	01	2.05	0011	Bimbingan Teknis Implementasi Peraturan Perundang-Undangan																	
	5	02				KEUANGAN							119,804,229,612	123,202,367,140	125,939,362,685					120,009,891,612			
1056	5	02	01			PROGRAM PENUNJANG URUSAN PEMERINTAHAN DAERAH KABUPATEN/KOTA	Tersusunnya Dokumen Perencanaan Perangkat Daerah				-	100 %	10,318,354,137	15,935,726,490	16,653,612,464							10,318,354,137	

P-RKPD KABUPATEN KONAWE KEPULAUAN | 2024

N o	Kode					Urusan / Bidang Urusan / Program / Kegiatan / Sub Kegiatan	Indikator Program / Kegiatan / Sub Kegiatan	Target Akhir Periode Renstra OPD	Realisasi Capaian RENJA OPD Tahun 2022	Prakiraan Capaian Target RENJA OPD Tahun 2023	Capaian Kinerja Dan Kerangka Pendanaan						Kelompok Sasaran	Prakiraan Maju Rencana Tahun 2025		Perangkat Daerah Penanggung Jawab			
											Target 2024		Pagu Indikatif (Rp)			Lokasi		Sumber Dana	Prioritas		Target	Pagu Indikatif (Rp)	
											Sebelum	Sesudah	RKPD 2024	APBD 2024	RKPD Perubahan 2024				Nasional				Daerah
1	2					3	4	5	6	7	8	9	10	11	12	13	14	15	16	17	18	19	20
	5	02	01	2.06		Administrasi Umum Perangkat Daerah	Terlaksananya Koordinasi dan Konsultasi SKPD Tersedianya Bahan bacaan dan Peraturan Perundang-undangan Tersedianya bahan logistik kantor Tersedianya Barang Cetakkan dan Penggandaan Tersedianya Dukungan Pelaksanaan Sistem Pemerintahan Berbasis Elektronik pada SKPD Tersedianya Komponen Instalasi Listrik/Penerangan Bangunan Kantor Tersedianya makan Minum dan Fasilitas Kunjungan Tamu Tersedianya Penyediaan Peralatan Rumah Tangga Tersedianya Peralatan dan Perlengkapan kantor	-			-	100 %	862,450,000	965,170,105	965,170,105			-	9. Revolusi mental dan tata kelola pemerintahan	-		862,450,000	BADAN KEUANGAN DAERAH
	5	02	01	2.06	0001	Penyediaan Komponen Instalasi Listrik/Penerangan Bangunan Kantor																	
							Jumlah Paket Komponen Instalasi Listrik/Penerangan Bangunan Kantor yang Disediakan				1 Paket	1 Paket	3,500,000	-	-	Kab. Konawe Kepulauan, Semua Kecamatan, Semua Kel/Desa	Dana Transfer Umum-Dana Alokasi Umum	-	9. Revolusi mental dan tata kelola pemerintahan			-	BADAN KEUANGAN DAERAH
	5	02				KEUANGAN							119,804,229,612	123,202,367,140	125,939,362,685							120,009,891,612	
1057	5	02	01			PROGRAM PENUNJANG URUSAN PEMERINTAHAN DAERAH KABUPATEN/KOTA	Tersusunnya Dokumen Perencanaan Perangkat Daerah				-	100 %	10,318,354,137	15,935,726,490	16,653,612,464							10,318,354,137	
	5	02	01	2.06		Administrasi Umum Perangkat Daerah	Terlaksananya Koordinasi dan Konsultasi SKPD Tersedianya Bahan bacaan dan Peraturan Perundang-undangan Tersedianya bahan logistik kantor Tersedianya Barang Cetakkan dan Penggandaan Tersedianya Dukungan Pelaksanaan Sistem Pemerintahan Berbasis Elektronik pada SKPD Tersedianya Komponen Instalasi Listrik/Penerangan Bangunan Kantor Tersedianya makan Minum dan Fasilitas Kunjungan Tamu Tersedianya Penyediaan Peralatan Rumah Tangga Tersedianya Peralatan dan Perlengkapan kantor	-			-	100 %	862,450,000	965,170,105	965,170,105			-	9. Revolusi mental dan tata kelola pemerintahan	-		862,450,000	BADAN KEUANGAN DAERAH
	5	02	01	2.06	0001	Penyediaan Komponen Instalasi Listrik/Penerangan Bangunan Kantor																	
	5	02				KEUANGAN							119,804,229,612	123,202,367,140	125,939,362,685							120,009,891,612	
1058	5	02	01			PROGRAM PENUNJANG URUSAN PEMERINTAHAN DAERAH KABUPATEN/KOTA	Tersusunnya Dokumen Perencanaan Perangkat Daerah				-	100 %	10,318,354,137	15,935,726,490	16,653,612,464							10,318,354,137	

P-RKPD KABUPATEN KONAWE KEPULAUAN | 2024

N o	Kode					Urusan / Bidang Urusan / Program / Kegiatan / Sub Kegiatan	Indikator Program / Kegiatan / Sub Kegiatan	Target Akhir Periode Renstra OPD	Realisasi Capaian RENJA OPD Tahun 2022	Prakiraan Capaian Target RENJA OPD Tahun 2023	Capaian Kinerja Dan Kerangka Pendanaan						Kelompok Sasaran	Prakiraan Maju Rencana Tahun 2025		Perangkat Daerah Penanggung Jawab			
											Target 2024		Pagu Indikatif (Rp)			Lokasi		Sumber Dana	Prioritas		Target	Pagu Indikatif (Rp)	
											Sebelum	Sesudah	RKPD 2024	APBD 2024	RKPD Perubahan 2024				Nasional				Daerah
1	2					3	4	5	6	7	8	9	10	11	12	13	14	15	16	17	18	19	20
	5	02	01	2.06		Administrasi Umum Perangkat Daerah	Terlaksananya Koordinasi dan Konsultasi SKPD Tersedianya Bahan bacaan dan Peraturan Perundang-undangan Tersedianya bahan logistik kantor Tersedianya Barang Cetakkan dan Penggandaan Tersedianya Dukungan Pelaksanaan Sistem Pemerintahan Berbasis Elektronik pada SKPD Tersedianya Komponen Instalasi Listrik/Penerangan Bangunan Kantor Tersedianya makan Minum dan Fasilitas Kunjungan Tamu Tersedianya Penyediaan Peralatan Rumah Tangga Tersedianya Peralatan dan Perlengkapan kantor	-			-	100 %	862,450,000	965,170,105	965,170,105			-	-	-		862,450,000	BADAN KEUANGAN DAERAH
	5	02	01	2.06	0002	Penyediaan Peralatan dan Perlengkapan Kantor																	
							Jumlah Paket Peralatan dan Perlengkapan Kantor yang Disediakan				1 Paket	1 Paket	35,000,000	-	-	Kab. Konawe Kepulauan, Semua Kecamatan, Semua Kel/Desa	Dana Transfer Umum-Dana Alokasi Umum	-	-			-	BADAN KEUANGAN DAERAH
	5	02				KEUANGAN							119,804,229,612	123,202,367,140	125,939,362,685							120,009,891,612	
1059	5	02	01			PROGRAM PENUNJANG URUSAN PEMERINTAHAN DAERAH KABUPATEN/KOTA	Tersusunnya Dokumen Perencanaan Perangkat Daerah				-	100 %	10,318,354,137	15,935,726,490	16,653,612,464							10,318,354,137	
	5	02	01	2.06		Administrasi Umum Perangkat Daerah	Terlaksananya Koordinasi dan Konsultasi SKPD Tersedianya Bahan bacaan dan Peraturan Perundang-undangan Tersedianya bahan logistik kantor Tersedianya Barang Cetakkan dan Penggandaan Tersedianya Dukungan Pelaksanaan Sistem Pemerintahan Berbasis Elektronik pada SKPD Tersedianya Komponen Instalasi Listrik/Penerangan Bangunan Kantor Tersedianya makan Minum dan Fasilitas Kunjungan Tamu Tersedianya Penyediaan Peralatan Rumah Tangga Tersedianya Peralatan dan Perlengkapan kantor	-			-	100 %	862,450,000	965,170,105	965,170,105			-	-	-		862,450,000	BADAN KEUANGAN DAERAH
	5	02	01	2.06	0002	Penyediaan Peralatan dan Perlengkapan Kantor																	
	5	02				KEUANGAN							119,804,229,612	123,202,367,140	125,939,362,685							120,009,891,612	
1060	5	02	01			PROGRAM PENUNJANG URUSAN PEMERINTAHAN DAERAH KABUPATEN/KOTA	Tersusunnya Dokumen Perencanaan Perangkat Daerah				-	100 %	10,318,354,137	15,935,726,490	16,653,612,464							10,318,354,137	

P-RKPD KABUPATEN KONAWE KEPULAUAN | 2024

N o	Kode					Urusan / Bidang Urusan / Program / Kegiatan / Sub Kegiatan	Indikator Program / Kegiatan / Sub Kegiatan	Target Akhir Periode Renstra OPD	Realisasi Capaian RENJA OPD Tahun 2022	Prakiraan Capaian Target RENJA OPD Tahun 2023	Capaian Kinerja Dan Kerangka Pendanaan						Kelompok Sasaran	Prakiraan Maju Rencana Tahun 2025		Perangkat Daerah Penanggung Jawab			
											Target 2024		Pagu Indikatif (Rp)			Lokasi		Sumber Dana	Prioritas		Target	Pagu Indikatif (Rp)	
											Sebelum	Sesudah	RKPD 2024	APBD 2024	RKPD Perubahan 2024				Nasional				Daerah
1	2					3	4	5	6	7	8	9	10	11	12	13	14	15	16	17	18	19	20
	5	02	01	2.06		Administrasi Umum Perangkat Daerah	Terlaksananya Koordinasi dan Konsultasi SKPD Tersedianya Bahan bacaan dan Peraturan Perundang-undangan Tersedianya bahan logistik kantor Tersedianya Barang Cetakkan dan Penggandaan Tersedianya Dukungan Pelaksanaan Sistem Pemerintahan Berbasis Elektronik pada SKPD Tersedianya Komponen Instalasi Listrik/Penerangan Bangunan Kantor Tersedianya makan Minum dan Fasilitas Kunjungan Tamu Tersedianya Penyediaan Peralatan Rumah Tangga Tersedianya Peralatan dan Perlengkapan kantor	-			-	100 %	862,450,000	965,170,105	965,170,105			-	-	-		862,450,000	BADAN KEUANGAN DAERAH
	5	02	01	2.06	0003	Penyediaan Peralatan Rumah Tangga																	
							Jumlah Paket Peralatan Rumah Tangga yang Disediakan				1 Paket	1 Paket	50,000,000	-	-	Kab. Konawe Kepulauan, Semua Kecamatan, Semua Kel/Desa	Dana Transfer Umum-Dana Alokasi Umum	-	-			-	BADAN KEUANGAN DAERAH
	5	02				KEUANGAN							119,804,229,612	123,202,367,140	125,939,362,685						120,009,891,612		
1061	5	02	01			PROGRAM PENUNJANG URUSAN PEMERINTAHAN DAERAH KABUPATEN/KOTA	Tersusunnya Dokumen Perencanaan Perangkat Daerah				-	100 %	10,318,354,137	15,935,726,490	16,653,612,464							10,318,354,137	
	5	02	01	2.06		Administrasi Umum Perangkat Daerah	Terlaksananya Koordinasi dan Konsultasi SKPD Tersedianya Bahan bacaan dan Peraturan Perundang-undangan Tersedianya bahan logistik kantor Tersedianya Barang Cetakkan dan Penggandaan Tersedianya Dukungan Pelaksanaan Sistem Pemerintahan Berbasis Elektronik pada SKPD Tersedianya Komponen Instalasi Listrik/Penerangan Bangunan Kantor Tersedianya makan Minum dan Fasilitas Kunjungan Tamu Tersedianya Penyediaan Peralatan Rumah Tangga Tersedianya Peralatan dan Perlengkapan kantor	-			-	100 %	862,450,000	965,170,105	965,170,105			-	-	-		862,450,000	BADAN KEUANGAN DAERAH
	5	02	01	2.06	0003	Penyediaan Peralatan Rumah Tangga																	
	5	02				KEUANGAN							119,804,229,612	123,202,367,140	125,939,362,685						120,009,891,612		
1062	5	02	01			PROGRAM PENUNJANG URUSAN PEMERINTAHAN DAERAH KABUPATEN/KOTA	Tersusunnya Dokumen Perencanaan Perangkat Daerah				-	100 %	10,318,354,137	15,935,726,490	16,653,612,464							10,318,354,137	

P-RKPD KABUPATEN KONAWE KEPULAUAN | 2024

N o	Kode					Urusan / Bidang Urusan / Program / Kegiatan / Sub Kegiatan	Indikator Program / Kegiatan / Sub Kegiatan	Target Akhir Periode Renstra OPD	Realisasi Capaian RENJA OPD Tahun 2022	Prakiraan Capaian Target RENJA OPD Tahun 2023	Capaian Kinerja Dan Kerangka Pendanaan						Kelompok Sasaran	Prakiraan Maju Rencana Tahun 2025		Perangkat Daerah Penanggung Jawab			
											Target 2024		Pagu Indikatif (Rp)			Lokasi		Sumber Dana	Prioritas		Target	Pagu Indikatif (Rp)	
											Sebelum	Sesudah	RKPD 2024	APBD 2024	RKPD Perubahan 2024				Nasional				Daerah
1	2					3	4	5	6	7	8	9	10	11	12	13	14	15	16	17	18	19	20
	5	02	01	2.06		Administrasi Umum Perangkat Daerah	Terlaksananya Koordinasi dan Konsultasi SKPD Tersedianya Bahan bacaan dan Peraturan Perundang-undangan Tersedianya bahan logistik kantor Tersedianya Barang Cetakkan dan Penggandaan Tersedianya Dukungan Pelaksanaan Sistem Pemerintahan Berbasis Elektronik pada SKPD Tersedianya Komponen Instalasi Listrik/Penerangan Bangunan Kantor Tersedianya makan Minum dan Fasilitas Kunjungan Tamu Tersedianya Penyediaan Peralatan Rumah Tangga Tersedianya Peralatan dan Perlengkapan kantor	-			-	100 %	862,450,000	965,170,105	965,170,105			-	9. Revolusi mental dan tata kelola pemerintahan	-		862,450,000	BADAN KEUANGAN DAERAH
	5	02	01	2.06	0004	Penyediaan Bahan Logistik Kantor																	
							Jumlah Paket Bahan Logistik Kantor yang Disediakan				1 Paket	1 Paket	55,000,000	-	-	Kab. Konawe Kepulauan, Semua Kecamatan, Semua Kel/Desa	Dana Transfer Umum-Dana Alokasi Umum	-	9. Revolusi mental dan tata kelola pemerintahan			-	BADAN KEUANGAN DAERAH
	5	02				KEUANGAN							119,804,229,612	123,202,367,140	125,939,362,685							120,009,891,612	
1063	5	02	01			PROGRAM PENUNJANG URUSAN PEMERINTAHAN DAERAH KABUPATEN/KOTA	Tersusunnya Dokumen Perencanaan Perangkat Daerah				-	100 %	10,318,354,137	15,935,726,490	16,653,612,464							10,318,354,137	
	5	02	01	2.06		Administrasi Umum Perangkat Daerah	Terlaksananya Koordinasi dan Konsultasi SKPD Tersedianya Bahan bacaan dan Peraturan Perundang-undangan Tersedianya bahan logistik kantor Tersedianya Barang Cetakkan dan Penggandaan Tersedianya Dukungan Pelaksanaan Sistem Pemerintahan Berbasis Elektronik pada SKPD Tersedianya Komponen Instalasi Listrik/Penerangan Bangunan Kantor Tersedianya makan Minum dan Fasilitas Kunjungan Tamu Tersedianya Penyediaan Peralatan Rumah Tangga Tersedianya Peralatan dan Perlengkapan kantor	-			-	100 %	862,450,000	965,170,105	965,170,105			-	9. Revolusi mental dan tata kelola pemerintahan	-		862,450,000	BADAN KEUANGAN DAERAH
	5	02	01	2.06	0004	Penyediaan Bahan Logistik Kantor																	
	5	02				KEUANGAN							119,804,229,612	123,202,367,140	125,939,362,685							120,009,891,612	
1064	5	02	01			PROGRAM PENUNJANG URUSAN PEMERINTAHAN DAERAH KABUPATEN/KOTA	Tersusunnya Dokumen Perencanaan Perangkat Daerah				-	100 %	10,318,354,137	15,935,726,490	16,653,612,464							10,318,354,137	

P-RKPD KABUPATEN KONAWE KEPULAUAN | 2024

N o	Kode					Urusan / Bidang Urusan / Program / Kegiatan / Sub Kegiatan	Indikator Program / Kegiatan / Sub Kegiatan	Target Akhir Periode Renstra OPD	Realisasi Capaian RENJA OPD Tahun 2022	Prakiraan Capaian Target RENJA OPD Tahun 2023	Capaian Kinerja Dan Kerangka Pendanaan						Kelompok Sasaran	Prakiraan Maju Rencana Tahun 2025		Perangkat Daerah Penanggung Jawab			
											Target 2024		Pagu Indikatif (Rp)			Lokasi		Sumber Dana	Prioritas		Target	Pagu Indikatif (Rp)	
											Sebelum	Sesudah	RKPD 2024	APBD 2024	RKPD Perubahan 2024				Nasional				Daerah
1	2					3	4	5	6	7	8	9	10	11	12	13	14	15	16	17	18	19	20
	5	02	01	2.06		Administrasi Umum Perangkat Daerah	Terlaksananya Koordinasi dan Konsultasi SKPD Tersedianya Bahan bacaan dan Peraturan Perundang-undangan Tersedianya bahan logistik kantor Tersedianya Barang Cetakkan dan Penggandaan Tersedianya Dukungan Pelaksanaan Sistem Pemerintahan Berbasis Elektronik pada SKPD Tersedianya Komponen Instalasi Listrik/Penerangan Bangunan Kantor Tersedianya makan Minum dan Fasilitas Kunjungan Tamu Tersedianya Penyediaan Peralatan Rumah Tangga Tersedianya Peralatan dan Perlengkapan kantor	-			-	100 %	862,450,000	965,170,105	965,170,105			-	9. Revolusi mental dan tata kelola pemerintahan	-		862,450,000	BADAN KEUANGAN DAERAH
	5	02	01	2.06	0005	Penyediaan Barang Cetakkan dan Penggandaan																	
							Jumlah Paket Barang Cetakkan dan Penggandaan yang Disediakan				1 Paket	1 Paket	45,000,000	-	-	Kab. Konawe Kepulauan, Semua Kecamatan, Semua Kel/Desa	Dana Transfer Umum-Dana Alokasi Umum	-	9. Revolusi mental dan tata kelola pemerintahan			-	BADAN KEUANGAN DAERAH
	5	02				KEUANGAN							119,804,229,612	123,202,367,140	125,939,362,685							120,009,891,612	
1065	5	02	01			PROGRAM PENUNJANG URUSAN PEMERINTAHAN DAERAH KABUPATEN/KOTA	Tersusunnya Dokumen Perencanaan Perangkat Daerah				-	100 %	10,318,354,137	15,935,726,490	16,653,612,464							10,318,354,137	
	5	02	01	2.06		Administrasi Umum Perangkat Daerah	Terlaksananya Koordinasi dan Konsultasi SKPD Tersedianya Bahan bacaan dan Peraturan Perundang-undangan Tersedianya bahan logistik kantor Tersedianya Barang Cetakkan dan Penggandaan Tersedianya Dukungan Pelaksanaan Sistem Pemerintahan Berbasis Elektronik pada SKPD Tersedianya Komponen Instalasi Listrik/Penerangan Bangunan Kantor Tersedianya makan Minum dan Fasilitas Kunjungan Tamu Tersedianya Penyediaan Peralatan Rumah Tangga Tersedianya Peralatan dan Perlengkapan kantor	-			-	100 %	862,450,000	965,170,105	965,170,105			-	9. Revolusi mental dan tata kelola pemerintahan	-		862,450,000	BADAN KEUANGAN DAERAH
	5	02	01	2.06	0005	Penyediaan Barang Cetakkan dan Penggandaan																	
	5	02	01	2.06	0006	Penyediaan Bahan Bacaan dan Peraturan Perundang-undangan																	
							Jumlah Dokumen Bahan Bacaan dan Peraturan Perundang-Undangan yang Disediakan				36 Dokumen	36 Dokumen	-	3,550,000	3,550,000	Kab. Konawe Kepulauan, Semua Kecamatan, Semua Kel/Desa	Dana Transfer Umum-Dana Alokasi Umum	-	-			3,550,000	BADAN KEUANGAN DAERAH
	5					NON URUSAN							119,804,229,612	123,202,367,140	125,939,362,685							120,009,891,612	

P-RKPD KABUPATEN KONAWE KEPULAUAN | 2024

N o	Kode					Urusan / Bidang Urusan / Program / Kegiatan / Sub Kegiatan	Indikator Program / Kegiatan / Sub Kegiatan	Target Akhir Periode Renstra OPD	Realisasi Capaian RENJA OPD Tahun 2022	Prakiraan Capaian Target RENJA OPD Tahun 2023	Capaian Kinerja Dan Kerangka Pendanaan						Kelompok Sasaran	Prakiraan Maju Rencana Tahun 2025		Perangkat Daerah Penanggung Jawab			
											Target 2024		Pagu Indikatif (Rp)			Lokasi		Sumber Dana	Prioritas		Target	Pagu Indikatif (Rp)	
											Sebelum	Sesudah	RKPD 2024	APBD 2024	RKPD Perubahan 2024				Nasional				Daerah
1	2					3	4	5	6	7	8	9	10	11	12	13	14	15	16	17	18	19	20
	5	02				URUSAN PEMERINTAHAN BIDANG XX							119,804,229,612	123,202,367,140	125,939,362,685							120,009,891,612	
1066	5	02	01			PROGRAM PENUNJANG URUSAN PEMERINTAHAN DAERAH KABUPATEN/KOTA	Tersusunnya Dokumen Perencanaan Perangkat Daerah				-	100 %	10,318,354,137	15,935,726,490	16,653,612,464							10,318,354,137	
	5	02	01	2.06		Administrasi Umum Perangkat Daerah	Terlaksananya Koordinasi dan Konsultasi SKPD Tersedianya Bahan bacaan dan Peraturan Perundang-undangan Tersedianya bahan logistik kantor Tersedianya Barang Cetakkan dan Penggandaan Tersedianya Dukungan Pelaksanaan Sistem Pemerintahan Berbasis Elektronik pada SKPD Tersedianya Komponen Instalasi Listrik/Penerangan Bangunan Kantor Tersedianya makan Minum dan Fasilitas Kunjungan Tamu Tersedianya Penyediaan Peralatan Rumah Tangga Tersedianya Peralatan dan Perlengkapan kantor	-			-	100 %	862,450,000	965,170,105	965,170,105			-	-	-		862,450,000	BADAN KEUANGAN DAERAH
	5	02	01	2.06	0006	Penyediaan Bahan Bacaan dan Peraturan Perundang-undangan																	
	5					UNSUR PENUNJANG URUSAN PEMERINTAHAN							119,804,229,612	123,202,367,140	125,939,362,685							120,009,891,612	
	5	02				KEUANGAN							119,804,229,612	123,202,367,140	125,939,362,685							120,009,891,612	
1067	5	02	01			PROGRAM PENUNJANG URUSAN PEMERINTAHAN DAERAH KABUPATEN/KOTA	Tersusunnya Dokumen Perencanaan Perangkat Daerah				-	100 %	10,318,354,137	15,935,726,490	16,653,612,464							10,318,354,137	
	5	02	01	2.06		Administrasi Umum Perangkat Daerah	Terlaksananya Koordinasi dan konsultasi SKPD Tersedianya Bahan bacaan dan Peraturan Perundang-undangan Tersedianya bahan logistik kantor Tersedianya Barang Cetakkan dan Penggandaan Tersedianya Dukungan Pelaksanaan Sistem Pemerintahan Berbasis Elektronik pada SKPD Tersedianya Komponen Instalasi Listrik/Penerangan Bangunan Kantor Tersedianya makan Minum dan Fasilitas Kunjungan Tamu Tersedianya Penyediaan Peralatan Rumah Tangga Tersedianya Peralatan dan Perlengkapan kantor	-			-	100 %	862,450,000	965,170,105	965,170,105			-	9. Revolusi mental dan tata kelola pemerintahan	-		862,450,000	BADAN KEUANGAN DAERAH
	5	02	01	2.06	0008	Fasilitas Kunjungan Tamu																	
							Jumlah Laporan Fasilitas Kunjungan Tamu				1 Laporan	1 Laporan	220,000,000	-	-	Kab. Konawe Kepulauan, Semua Kecamatan, Semua Kel/Desa	Dana Transfer Umum-Dana Alokasi Umum	-	9. Revolusi mental dan tata kelola pemerintahan			-	BADAN KEUANGAN DAERAH



P-RKPD KABUPATEN KONAWE KEPULAUAN | 2024

N o	Kode					Urusan / Bidang Urusan / Program / Kegiatan / Sub Kegiatan	Indikator Program / Kegiatan / Sub Kegiatan	Target Akhir Periode Renstra OPD	Realisasi Capaian RENJA OPD Tahun 2022	Prakiraan Capaian Target RENJA OPD Tahun 2023	Capaian Kinerja Dan Kerangka Pendanaan						Kelompok Sasaran	Prakiraan Maju Rencana Tahun 2025		Perangkat Daerah Penanggung Jawab							
											Target 2024		Pagu Indikatif (Rp)			Lokasi		Sumber Dana	Prioritas		Target	Pagu Indikatif (Rp)					
											Sebelum	Sesudah	RKPD 2024	APBD 2024	RKPD Perubahan 2024				Nasional				Daerah				
1	2					3	4	5	6	7	8	9	10	11	12	13	14	15	16	17	18	19	20				
	5	02				KEUANGAN							119,804,229,612	123,202,367,140	125,939,362,685							120,009,891,612					
1068	5	02	01			PROGRAM PENUNJANG URUSAN PEMERINTAHAN DAERAH KABUPATEN/KOTA	Tersusunnya Dokumen Perencanaan Perangkat Daerah				-	100 %	10,318,354,137	15,935,726,490	16,653,612,464							10,318,354,137					
	5	02	01	2.06		Administrasi Umum Perangkat Daerah	Terlaksananya Koordinasi dan Konsultasi SKPD Tersedianya Bahan bacaan dan Peraturan Perundang-undangan Tersedianya bahan logistik kantor Tersedianya Barang Cetakkan dan Penggandaan Tersedianya Dukungan Pelaksanaan Sistem Pemerintahan Berbasis Elektronik pada SKPD Tersedianya Komponen Instalasi Listrik/Penerangan Bangunan Kantor Tersedianya makan Minum dan Fasilitas Kunjungan Tamu Tersedianya Penyediaan Peralatan Rumah Tangga Tersedianya Peralatan dan Perlengkapan kantor	-			-	100 %	862,450,000	965,170,105	965,170,105			-	9. Revolusi mental dan tata kelola pemerintahan	-		862,450,000	BADAN KEUANGAN DAERAH				
	5	02	01	2.06	0008	Fasilitasi Kunjungan Tamu																					
	5	02				KEUANGAN							119,804,229,612	123,202,367,140	125,939,362,685							120,009,891,612					
1069	5	02	01			PROGRAM PENUNJANG URUSAN PEMERINTAHAN DAERAH KABUPATEN/KOTA	Tersusunnya Dokumen Perencanaan Perangkat Daerah				-	100 %	10,318,354,137	15,935,726,490	16,653,612,464							10,318,354,137					
	5	02	01	2.06		Administrasi Umum Perangkat Daerah	Terlaksananya Koordinasi dan Konsultasi SKPD Tersedianya Bahan bacaan dan Peraturan Perundang-undangan Tersedianya bahan logistik kantor Tersedianya Barang Cetakkan dan Penggandaan Tersedianya Dukungan Pelaksanaan Sistem Pemerintahan Berbasis Elektronik pada SKPD Tersedianya Komponen Instalasi Listrik/Penerangan Bangunan Kantor Tersedianya makan Minum dan Fasilitas Kunjungan Tamu Tersedianya Penyediaan Peralatan Rumah Tangga Tersedianya Peralatan dan Perlengkapan kantor	-			-	100 %	862,450,000	965,170,105	965,170,105			-	-	-		862,450,000	BADAN KEUANGAN DAERAH				
	5	02	01	2.06	0009	Penyelenggaraan Rapat Koordinasi dan Konsultasi SKPD																					
							Jumlah Laporan Penyelenggaraan Rapat Koordinasi dan Konsultasi SKPD				1 Laporan	1 Laporan	400,000,000	-	-	Kab. Konawe Kepulauan, Semua Kecamatan, Semua Kel/Desa	Dana Transfer Umum-Dana Alokasi Umum	-	-			-	BADAN KEUANGAN DAERAH				
	5	02				KEUANGAN							119,804,229,612	123,202,367,140	125,939,362,685							120,009,891,612					

P-RKPD KABUPATEN KONAWE KEPULAUAN | 2024

N o	Kode					Urusan / Bidang Urusan / Program / Kegiatan / Sub Kegiatan	Indikator Program / Kegiatan / Sub Kegiatan	Target Akhir Periode Renstra OPD	Realisasi Capaian RENJA OPD Tahun 2022	Prakiraan Capaian Target RENJA OPD Tahun 2023	Capaian Kinerja Dan Kerangka Pendanaan						Kelompok Sasaran	Prakiraan Maju Rencana Tahun 2025		Perangkat Daerah Penanggung Jawab								
											Target 2024		Pagu Indikatif (Rp)			Lokasi		Sumber Dana	Prioritas		Target	Pagu Indikatif (Rp)						
											Sebelum	Sesudah	RKPD 2024	APBD 2024	RKPD Perubahan 2024				Nasional				Daerah					
1	2					3	4	5	6	7	8	9	10	11	12	13	14	15	16	17	18	19	20					
1070	5	02	01			PROGRAM PENUNJANG URUSAN PEMERINTAHAN DAERAH KABUPATEN/KOTA	Tersusunnya Dokumen Perencanaan Perangkat Daerah				-	100 %	10,318,354,137	15,935,726,490	16,653,612,464							10,318,354,137						
	5	02	01	2.06		Administrasi Umum Perangkat Daerah	Terlaksananya Koordinasi dan Konsultasi SKPD Tersedianya Bahan bacaan dan Peraturan Perundang-undangan Tersedianya bahan logistik kantor Tersedianya Barang Cetakkan dan Penggandaan Tersedianya Dukungan Pelaksanaan Sistem Pemerintahan Berbasis Elektronik pada SKPD Tersedianya Komponen Instalasi Listrik/Penerangan Bangunan Kantor Tersedianya makan Minum dan Fasilitas Kunjungan Tamu Tersedianya Penyediaan Peralatan Rumah Tangga Tersedianya Peralatan dan Perlengkapan kantor	-			-	100 %	862,450,000	965,170,105	965,170,105			-	-	-		862,450,000	BADAN KEUANGAN DAERAH					
	5	02	01	2.06	0009	Penyelenggaraan Rapat Koordinasi dan Konsultasi SKPD																						
	5	02				KEUANGAN																					120,009,891,612	
1071	5	02	01			PROGRAM PENUNJANG URUSAN PEMERINTAHAN DAERAH KABUPATEN/KOTA	Tersusunnya Dokumen Perencanaan Perangkat Daerah				-	100 %	10,318,354,137	15,935,726,490	16,653,612,464							10,318,354,137						
	5	02	01	2.06		Administrasi Umum Perangkat Daerah	Terlaksananya Koordinasi dan Konsultasi SKPD Tersedianya Bahan bacaan dan Peraturan Perundang-undangan Tersedianya bahan logistik kantor Tersedianya Barang Cetakkan dan Penggandaan Tersedianya Dukungan Pelaksanaan Sistem Pemerintahan Berbasis Elektronik pada SKPD Tersedianya Komponen Instalasi Listrik/Penerangan Bangunan Kantor Tersedianya makan Minum dan Fasilitas Kunjungan Tamu Tersedianya Penyediaan Peralatan Rumah Tangga Tersedianya Peralatan dan Perlengkapan kantor	-			-	100 %	862,450,000	965,170,105	965,170,105			-	9. Revolusi mental dan tata kelola pemerintahan	-		862,450,000	BADAN KEUANGAN DAERAH					
	5	02	01	2.06	0011	Dukungan Pelaksanaan Sistem Pemerintahan Berbasis Elektronik pada SKPD																						
							Jumlah Dokumen Dukungan Pelaksanaan Sistem Pemerintahan Berbasis Elektronik pada SKPD				1 Dokumen	1 Dokumen	50,400,000	-	-	Kab. Konawe Kepulauan, Semua Kecamatan, Semua Kel/Desa	Dana Transfer Umum-Dana Alokasi Umum	-	9. Revolusi mental dan tata kelola pemerintahan			-	BADAN KEUANGAN DAERAH					
	5	02				KEUANGAN																					120,009,891,612	
107	5	02	01			PROGRAM PENUNJANG URUSAN PEMERINTAHAN	Tersusunnya Dokumen Perencanaan Perangkat Daerah				-	100 %	10,318,354,137	15,935,726,490	16,653,612,464							10,318,354,137						

P-RKPD KABUPATEN KONAWE KEPULAUAN | 2024

N o	Kode					Urusan / Bidang Urusan / Program / Kegiatan / Sub Kegiatan	Indikator Program / Kegiatan / Sub Kegiatan	Target Akhir Periode Renstra OPD	Realisasi Capaian RENJA OPD Tahun 2022	Prakiraan Capaian Target RENJA OPD Tahun 2023	Capaian Kinerja Dan Kerangka Pendanaan						Kelompok Sasaran	Prakiraan Maju Rencana Tahun 2025		Perangkat Daerah Penanggung Jawab					
											Target 2024		Pagu Indikatif (Rp)			Lokasi		Sumber Dana	Prioritas		Target	Pagu Indikatif (Rp)			
											Sebelum	Sesudah	RKPD 2024	APBD 2024	RKPD Perubahan 2024				Nasional				Daerah		
1	2					3	4	5	6	7	8	9	10	11	12	13	14	15	16	17	18	19	20		
2						DAERAH KABUPATEN/KOTA																			
	5	02	01	2.06		Administrasi Umum Perangkat Daerah	Terlaksananya Koordinasi dan Konsultasi SKPD Tersedianya Bahan bacaan dan Peraturan Perundang-undangan Tersedianya bahan logistik kantor Tersedianya Barang Cetakkan dan Penggandaan Tersedianya Dukungan Pelaksanaan Sistem Pemerintahan Berbasis Elektronik pada SKPD Tersedianya Komponen Instalasi Listrik/Penerangan Bangunan Kantor Tersedianya makan Minum dan Fasilitas Kunjungan Tamu Tersedianya Penyediaan Peralatan Rumah Tangga Tersedianya Peralatan dan Perlengkapan kantor	-			-	100 %	862,450,000	965,170,105	965,170,105			-	9. Revolusi mental dan tata kelola pemerintahan	-		862,450,000	BADAN KEUANGAN DAERAH		
	5	02	01	2.06	0011	Dukungan Pelaksanaan Sistem Pemerintahan Berbasis Elektronik pada SKPD																			
	5	02				KEUANGAN							119,804,229,612	123,202,367,140	125,939,362,685						120,009,891,612				
1073	5	02	01			PROGRAM PENUNJANG URUSAN PEMERINTAHAN DAERAH KABUPATEN/KOTA	Tersusunnya Dokumen Perencanaan Perangkat Daerah				-	100 %	10,318,354,137	15,935,726,490	16,653,612,464							10,318,354,137			
	5	02	01	2.07		Pengadaan Barang Milik Daerah Penunjang Urusan Pemerintah Daerah	Tersediannya Pengadaan saran dan Prasarana Pendukung Gedung kantor atau Bangunan Lainnya Tersedianya Pengadaan Mebel Tersedianya Pengadaan Peralatan dan mesin Lainnya Tersedianya Pengadaan saran dan Prasarana Gedung kantor atau Bangunan Lainnya	-			-	100 %	1,000,000,000	457,440,000	457,440,000			-	9. Revolusi mental dan tata kelola pemerintahan	-		1,000,000,000	BADAN KEUANGAN DAERAH		
	5	02	01	2.07	0001	Pengadaan Kendaraan Perorangan Dinas atau Kendaraan Dinas Jabatan																			
							Jumlah Unit Kendaraan Perorangan Dinas atau Kendaraan Dinas Jabatan yang Disediakan				1 Unit	1 Unit	300,000,000	-	-	Kab. Konawe Kepulauan, Semua Kecamatan, Semua Kel/Desa	Dana Transfer Umum-Dana Bagi Hasil Dana Transfer Umum-Dana Alokasi Umum	-	9. Revolusi mental dan tata kelola pemerintahan			-	BADAN KEUANGAN DAERAH		
	5	02				KEUANGAN							119,804,229,612	123,202,367,140	125,939,362,685						120,009,891,612				
1074	5	02	01			PROGRAM PENUNJANG URUSAN PEMERINTAHAN DAERAH KABUPATEN/KOTA	Tersusunnya Dokumen Perencanaan Perangkat Daerah				-	100 %	10,318,354,137	15,935,726,490	16,653,612,464							10,318,354,137			
	5	02	01	2.07		Pengadaan Barang Milik Daerah Penunjang Urusan Pemerintah Daerah	Tersediannya Pengadaan saran dan Prasarana Pendukung Gedung kantor atau Bangunan Lainnya Tersedianya Pengadaan Mebel Tersedianya Pengadaan Peralatan dan mesin Lainnya Tersedianya Pengadaan saran dan Prasarana Gedung kantor atau Bangunan Lainnya	-			-	100 %	1,000,000,000	457,440,000	457,440,000			-	9. Revolusi mental dan tata kelola pemerintahan	-		1,000,000,000	BADAN KEUANGAN DAERAH		

P-RKPD KABUPATEN KONAWE KEPULAUAN | 2024

N o	Kode					Urusan / Bidang Urusan / Program / Kegiatan / Sub Kegiatan	Indikator Program / Kegiatan / Sub Kegiatan	Target Akhir Periode Renstra OPD	Realisasi Capaian RENJA OPD Tahun 2022	Prakiraan Capaian Target RENJA OPD Tahun 2023	Capaian Kinerja Dan Kerangka Pendanaan						Kelompok Sasaran	Prakiraan Maju Rencana Tahun 2025		Perangkat Daerah Penanggung Jawab			
											Target 2024		Pagu Indikatif (Rp)			Lokasi		Sumber Dana	Prioritas		Target	Pagu Indikatif (Rp)	
											Sebelum	Sesudah	RKPD 2024	APBD 2024	RKPD Perubahan 2024				Nasional				Daerah
1	2					3	4	5	6	7	8	9	10	11	12	13	14	15	16	17	18	19	20
	5	02	01	2.07	0001	Pengadaan Kendaraan Perorangan Dinas atau Kendaraan Dinas Jabatan																	
	5	02				KEUANGAN							119,804,229,612	123,202,367,140	125,939,362,685						120,009,891,612		
1075	5	02	01			PROGRAM PENUNJANG URUSAN PEMERINTAHAN DAERAH KABUPATEN/KOTA	Tersusunnya Dokumen Perencanaan Perangkat Daerah				-	100 %	10,318,354,137	15,935,726,490	16,653,612,464						10,318,354,137		
	5	02	01	2.07		Pengadaan Barang Milik Daerah Penunjang Urusan Pemerintah Daerah	Tersediannya Pengadaan saran dan Prasarana Pendukung Gedung kantor atau Bangunan Lainnya Tersediannya Pengadaan Mebel Tersediannya Pengadaan Peralatan dan mesin Lainnya Tersediannya Pengadaan saran dan Prasarana Gedung kantor atau Bagunan Lainnya	-			-	100 %	1,000,000,000	457,440,000	457,440,000			-	-	-		1,000,000,000	BADAN KEUANGAN DAERAH
	5	02	01	2.07	0005	Pengadaan Mebel																	
							Jumlah Paket Mebel yang Disediakan				1 Unit	1 Unit	150,000,000	-	-	Kab. Konawe Kepulauan, Semua Kecamatan, Semua Kel/Desa	Dana Transfer Umum-Dana Alokasi Umum	-	-			-	BADAN KEUANGAN DAERAH
	5	02				KEUANGAN							119,804,229,612	123,202,367,140	125,939,362,685						120,009,891,612		
1076	5	02	01			PROGRAM PENUNJANG URUSAN PEMERINTAHAN DAERAH KABUPATEN/KOTA	Tersusunnya Dokumen Perencanaan Perangkat Daerah				-	100 %	10,318,354,137	15,935,726,490	16,653,612,464						10,318,354,137		
	5	02	01	2.07		Pengadaan Barang Milik Daerah Penunjang Urusan Pemerintah Daerah	Tersediannya Pengadaan saran dan Prasarana Pendukung Gedung kantor atau Bangunan Lainnya Tersediannya Pengadaan Mebel Tersediannya Pengadaan Peralatan dan mesin Lainnya Tersediannya Pengadaan saran dan Prasarana Gedung kantor atau Bagunan Lainnya	-			-	100 %	1,000,000,000	457,440,000	457,440,000			-	-	-		1,000,000,000	BADAN KEUANGAN DAERAH
	5	02	01	2.07	0005	Pengadaan Mebel																	
	5	02				KEUANGAN							119,804,229,612	123,202,367,140	125,939,362,685						120,009,891,612		
1077	5	02	01			PROGRAM PENUNJANG URUSAN PEMERINTAHAN DAERAH KABUPATEN/KOTA	Tersusunnya Dokumen Perencanaan Perangkat Daerah				-	100 %	10,318,354,137	15,935,726,490	16,653,612,464						10,318,354,137		
	5	02	01	2.07		Pengadaan Barang Milik Daerah Penunjang Urusan Pemerintah Daerah	Tersediannya Pengadaan saran dan Prasarana Pendukung Gedung kantor atau Bangunan Lainnya Tersediannya Pengadaan Mebel Tersediannya Pengadaan Peralatan dan mesin Lainnya Tersediannya Pengadaan saran dan Prasarana Gedung kantor atau Bagunan Lainnya	-			-	100 %	1,000,000,000	457,440,000	457,440,000			-	9. Revolusi mental dan tata kelola pemerintahan	-		1,000,000,000	BADAN KEUANGAN DAERAH
	5	02	01	2.07	0006	Pengadaan Peralatan dan Mesin Lainnya																	

P-RKPD KABUPATEN KONAWE KEPULAUAN | 2024

No	Kode					Urusan / Bidang Urusan / Program / Kegiatan / Sub Kegiatan	Indikator Program / Kegiatan / Sub Kegiatan	Target Akhir Periode Renstra OPD	Realisasi Capaian RENJA OPD Tahun 2022	Prakiraan Capaian Target RENJA OPD Tahun 2023	Capaian Kinerja Dan Kerangka Pendanaan						Kelompok Sasaran	Prakiraan Maju Rencana Tahun 2025		Perangkat Daerah Penanggung Jawab							
											Target 2024		Pagu Indikatif (Rp)			Lokasi		Sumber Dana	Prioritas								
											Sebelum	Sesudah	RKPD 2024	APBD 2024	RKPD Perubahan 2024				Nasional		Daerah	Target	Pagu Indikatif (Rp)				
1	2					3	4	5	6	7	8	9	10	11	12	13	14	15	16	17	18	19	20				
							Jumlah Unit Peralatan dan Mesin Lainnya yang Disediakan				1 Unit	1 Unit	200,000,000	-	-	Kab. Konawe Kepulauan, Semua Kecamatan, Semua Kel/Desa	Dana Transfer Umum-Dana Bagi Hasil Dana Transfer Umum-Dana Alokasi Umum	-	9. Revolusi mental dan tata kelola pemerintahan		-	BADAN KEUANGAN DAERAH					
	5	02				KEUANGAN						119,804,229,612	123,202,367,140	125,939,362,685						120,009,891,612							
1078	5	02	01			PROGRAM PENUNJANG URUSAN PEMERINTAHAN DAERAH KABUPATEN/KOTA	Tersusunnya Dokumen Perencanaan Perangkat Daerah				-	100 %	10,318,354,137	15,935,726,490	16,653,612,464							10,318,354,137					
	5	02	01	2.07		Pengadaan Barang Milik Daerah Penunjang Urusan Pemerintah Daerah	Tersediannya Pengadaan saran dan Prasarana Pendukung Gedung kantor atau Bangunan Lainnya Tersediannya Pengadaan Mebel Tersediannya Pengadaan Peralatan dan mesin Lainnya Tersediannya Pengadaan saran dan Prasarana Gedung kantor atau Bagunan Lainnya	-			-	100 %	1,000,000,000	457,440,000	457,440,000			-	9. Revolusi mental dan tata kelola pemerintahan	-		1,000,000,000	BADAN KEUANGAN DAERAH				
	5	02	01	2.07	0006	Pengadaan Peralatan dan Mesin Lainnya																					
	5	02				KEUANGAN						119,804,229,612	123,202,367,140	125,939,362,685						120,009,891,612							
1079	5	02	01			PROGRAM PENUNJANG URUSAN PEMERINTAHAN DAERAH KABUPATEN/KOTA	Tersusunnya Dokumen Perencanaan Perangkat Daerah				-	100 %	10,318,354,137	15,935,726,490	16,653,612,464							10,318,354,137					
	5	02	01	2.07		Pengadaan Barang Milik Daerah Penunjang Urusan Pemerintah Daerah	Tersediannya Pengadaan saran dan Prasarana Pendukung Gedung kantor atau Bangunan Lainnya Tersediannya Pengadaan Mebel Tersediannya Pengadaan Peralatan dan mesin Lainnya Tersediannya Pengadaan saran dan Prasarana Gedung kantor atau Bagunan Lainnya	-			-	100 %	1,000,000,000	457,440,000	457,440,000			-	-	-		1,000,000,000	BADAN KEUANGAN DAERAH				
	5	02	01	2.07	0010	Pengadaan Sarana dan Prasarana Gedung Kantor atau Bangunan Lainnya																					
							Jumlah Unit Sarana dan Prasarana Gedung Kantor atau Bangunan Lainnya yang Disediakan				1 Unit	1 Unit	350,000,000	-	-	Kab. Konawe Kepulauan, Semua Kecamatan, Semua Kel/Desa	Dana Transfer Umum-Dana Alokasi Umum	-	-		-	BADAN KEUANGAN DAERAH					
	5	02				KEUANGAN						119,804,229,612	123,202,367,140	125,939,362,685						120,009,891,612							
1080	5	02	01			PROGRAM PENUNJANG URUSAN PEMERINTAHAN DAERAH KABUPATEN/KOTA	Tersusunnya Dokumen Perencanaan Perangkat Daerah				-	100 %	10,318,354,137	15,935,726,490	16,653,612,464							10,318,354,137					
	5	02	01	2.07		Pengadaan Barang Milik Daerah Penunjang Urusan Pemerintah Daerah	Tersediannya Pengadaan saran dan Prasarana Pendukung Gedung kantor atau Bangunan Lainnya Tersediannya Pengadaan Mebel Tersediannya Pengadaan Peralatan dan mesin Lainnya Tersediannya Pengadaan saran dan Prasarana Gedung kantor atau Bagunan Lainnya	-			-	100 %	1,000,000,000	457,440,000	457,440,000			-	-	-		1,000,000,000	BADAN KEUANGAN DAERAH				

P-RKPD KABUPATEN KONAWE KEPULAUAN | 2024

No	Kode					Urusan / Bidang Urusan / Program / Kegiatan / Sub Kegiatan	Indikator Program / Kegiatan / Sub Kegiatan	Target Akhir Periode Renstra OPD	Realisasi Capaian RENJA OPD Tahun 2022	Prakiraan Capaian Target RENJA OPD Tahun 2023	Capaian Kinerja Dan Kerangka Pendanaan						Kelompok Sasaran	Prakiraan Maju Rencana Tahun 2025		Perangkat Daerah Penanggung Jawab			
											Target 2024		Pagu Indikatif (Rp)			Lokasi		Sumber Dana	Prioritas		Target	Pagu Indikatif (Rp)	
											Sebelum	Sesudah	RKPD 2024	APBD 2024	RKPD Perubahan 2024				Nasional				Daerah
1	2					3	4	5	6	7	8	9	10	11	12	13	14	15	16	17	18	19	20
	5	02	01	2.07	0010	Pengadaan Sarana dan Prasarana Gedung Kantor atau Bangunan Lainnya																	
	5	02				KEUANGAN							119,804,229,612	123,202,367,140	125,939,362,685						120,009,891,612		
1081	5	02	01			PROGRAM PENUNJANG URUSAN PEMERINTAHAN DAERAH KABUPATEN/KOTA	Tersusunnya Dokumen Perencanaan Perangkat Daerah				-	100 %	10,318,354,137	15,935,726,490	16,653,612,464						10,318,354,137		
	5	02	01	2.08		Penyediaan Jasa Penunjang Urusan Pemerintahan Daerah	Tersedianya Jasa Komunikasi, Sumber Daya Air dan Listrik Tersedianya Jasa Pelayanan Umum Kantor Tersedianya Jasa Peralatan dan perlengkapan Kantor Tersedianya Jasa Surat Menyurat	-			-	100 %	879,360,000	887,752,500	887,752,500			-	-	-		879,360,000	BADAN KEUANGAN DAERAH
	5	02	01	2.08	0001	Penyediaan Jasa Surat Menyurat																	
							Jumlah Laporan Penyediaan Jasa Surat Menyurat				12 Laporan	12 Laporan	3,000,000	-	-	Kab. Konawe Kepulauan, Semua Kecamatan, Semua Kel/Desa	Dana Transfer Umum-Dana Alokasi Umum	-	-			-	BADAN KEUANGAN DAERAH
	5	02				KEUANGAN							119,804,229,612	123,202,367,140	125,939,362,685						120,009,891,612		
1082	5	02	01			PROGRAM PENUNJANG URUSAN PEMERINTAHAN DAERAH KABUPATEN/KOTA	Tersusunnya Dokumen Perencanaan Perangkat Daerah				-	100 %	10,318,354,137	15,935,726,490	16,653,612,464						10,318,354,137		
	5	02	01	2.08		Penyediaan Jasa Penunjang Urusan Pemerintahan Daerah	Tersedianya Jasa Komunikasi, Sumber Daya Air dan Listrik Tersedianya Jasa Pelayanan Umum Kantor Tersedianya Jasa Peralatan dan perlengkapan Kantor Tersedianya Jasa Surat Menyurat	-			-	100 %	879,360,000	887,752,500	887,752,500			-	-	-		879,360,000	BADAN KEUANGAN DAERAH
	5	02	01	2.08	0001	Penyediaan Jasa Surat Menyurat																	
	5	02				KEUANGAN							119,804,229,612	123,202,367,140	125,939,362,685						120,009,891,612		
1083	5	02	01			PROGRAM PENUNJANG URUSAN PEMERINTAHAN DAERAH KABUPATEN/KOTA	Tersusunnya Dokumen Perencanaan Perangkat Daerah				-	100 %	10,318,354,137	15,935,726,490	16,653,612,464						10,318,354,137		
	5	02	01	2.08		Penyediaan Jasa Penunjang Urusan Pemerintahan Daerah	Tersedianya Jasa Komunikasi, Sumber Daya Air dan Listrik Tersedianya Jasa Pelayanan Umum Kantor Tersedianya Jasa Peralatan dan perlengkapan Kantor Tersedianya Jasa Surat Menyurat	-			-	100 %	879,360,000	887,752,500	887,752,500			-	9. Revolusi mental dan tata kelola pemerintahan	-		879,360,000	BADAN KEUANGAN DAERAH
	5	02	01	2.08	0002	Penyediaan Jasa Komunikasi, Sumber Daya Air dan Listrik																	
							Jumlah Laporan Penyediaan Jasa Komunikasi, Sumber Daya Air dan Listrik yang Disediakan				12 Laporan	12 Laporan	111,360,000	-	-	Kab. Konawe Kepulauan, Semua Kecamatan, Semua Kel/Desa	Dana Transfer Umum-Dana Alokasi Umum	-	9. Revolusi mental dan tata kelola pemerintahan			-	BADAN KEUANGAN DAERAH
	5	02				KEUANGAN							119,804,229,612	123,202,367,140	125,939,362,685						120,009,891,612		
10	5	02	01			PROGRAM PENUNJANG URUSAN	Tersusunnya Dokumen Perencanaan Perangkat Daerah				-	100 %	10,318,354,137	15,935,726,490	16,653,612,464						10,318,354,137		

P-RKPD KABUPATEN KONAWE KEPULAUAN | 2024

N o	Kode					Urusan / Bidang Urusan / Program / Kegiatan / Sub Kegiatan	Indikator Program / Kegiatan / Sub Kegiatan	Target Akhir Periode Renstra OPD	Realisasi Capaian RENJA OPD Tahun 2022	Prakiraan Capaian Target RENJA OPD Tahun 2023	Capaian Kinerja Dan Kerangka Pendanaan						Kelompok Sasaran	Prakiraan Maju Rencana Tahun 2025		Perangkat Daerah Penanggung Jawab					
											Target 2024		Pagu Indikatif (Rp)			Lokasi		Sumber Dana	Prioritas		Target	Pagu Indikatif (Rp)			
											Sebelum	Sesudah	RKPD 2024	APBD 2024	RKPD Perubahan 2024				Nasional				Daerah		
1	2					3	4	5	6	7	8	9	10	11	12	13	14	15	16	17	18	19	20		
84						PEMERINTAHAN DAERAH KABUPATEN/KOTA																			
	5	02	01	2.08		Penyediaan Jasa Penunjang Urusan Pemerintahan Daerah	Tersedianya Jasa Komunikasi, Sumber Daya Air dan Listrik Tersedianya Jasa Pelayanan Umum Kantor Tersedianya Jasa Peralatan dan perlengkapan Kantor Tersedianya Jasa Surat Menyurat	-			-	100 %	879,360,000	887,752,500	887,752,500			-	9. Revolusi mental dan tata kelola pemerintahan	-		879,360,000	BADAN KEUANGAN DAERAH		
	5	02	01	2.08	0002	Penyediaan Jasa Komunikasi, Sumber Daya Air dan Listrik																			
	5	02				KEUANGAN							119,804,229,612	123,202,367,140	125,939,362,685							120,009,891,612			
1085	5	02	01			PROGRAM PENUNJANG URUSAN PEMERINTAHAN DAERAH KABUPATEN/KOTA	Tersusunnya Dokumen Perencanaan Perangkat Daerah				-	100 %	10,318,354,137	15,935,726,490	16,653,612,464							10,318,354,137			
	5	02	01	2.08		Penyediaan Jasa Penunjang Urusan Pemerintahan Daerah	Tersedianya Jasa Komunikasi, Sumber Daya Air dan Listrik Tersedianya Jasa Pelayanan Umum Kantor Tersedianya Jasa Peralatan dan perlengkapan Kantor Tersedianya Jasa Surat Menyurat	-			-	100 %	879,360,000	887,752,500	887,752,500			-	-	-		879,360,000	BADAN KEUANGAN DAERAH		
	5	02	01	2.08	0004	Penyediaan Jasa Pelayanan Umum Kantor																			
							Jumlah Laporan Penyediaan Jasa Pelayanan Umum Kantor yang Disediakan				12 Laporan	12 Laporan	765,000,000	-	-	Kab. Konawe Kepulauan, Semua Kecamatan, Semua Kel/Desa	Dana Transfer Umum-Dana Alokasi Umum	-	-			-	BADAN KEUANGAN DAERAH		
	5	02				KEUANGAN							119,804,229,612	123,202,367,140	125,939,362,685							120,009,891,612			
1086	5	02	01			PROGRAM PENUNJANG URUSAN PEMERINTAHAN DAERAH KABUPATEN/KOTA	Tersusunnya Dokumen Perencanaan Perangkat Daerah				-	100 %	10,318,354,137	15,935,726,490	16,653,612,464							10,318,354,137			
	5	02	01	2.08		Penyediaan Jasa Penunjang Urusan Pemerintahan Daerah	Tersedianya Jasa Komunikasi, Sumber Daya Air dan Listrik Tersedianya Jasa Pelayanan Umum Kantor Tersedianya Jasa Peralatan dan perlengkapan Kantor Tersedianya Jasa Surat Menyurat	-			-	100 %	879,360,000	887,752,500	887,752,500			-	-	-		879,360,000	BADAN KEUANGAN DAERAH		
	5	02	01	2.08	0004	Penyediaan Jasa Pelayanan Umum Kantor																			
	5	02				KEUANGAN							119,804,229,612	123,202,367,140	125,939,362,685							120,009,891,612			
1087	5	02	01			PROGRAM PENUNJANG URUSAN PEMERINTAHAN DAERAH KABUPATEN/KOTA	Tersusunnya Dokumen Perencanaan Perangkat Daerah				-	100 %	10,318,354,137	15,935,726,490	16,653,612,464							10,318,354,137			

P-RKPD KABUPATEN KONAWE KEPULAUAN | 2024

No	Kode					Urusan / Bidang Urusan / Program / Kegiatan / Sub Kegiatan	Indikator Program / Kegiatan / Sub Kegiatan	Target Akhir Periode Renstra OPD	Realisasi Capaian RENJA OPD Tahun 2022	Prakiraan Capaian Target RENJA OPD Tahun 2023	Capaian Kinerja Dan Kerangka Pendanaan						Kelompok Sasaran	Prakiraan Maju Rencana Tahun 2025		Perangkat Daerah Penanggung Jawab					
											Target 2024		Pagu Indikatif (Rp)			Lokasi		Sumber Dana	Prioritas		Target	Pagu Indikatif (Rp)			
											Sebelum	Sesudah	RKPD 2024	APBD 2024	RKPD Perubahan 2024				Nasional				Daerah		
1	2					3	4	5	6	7	8	9	10	11	12	13	14	15	16	17	18	19	20		
	5	02	01	2.09		Pemeliharaan Barang Milik Daerah Penunjang Urusan Pemerintahan Daerah	Terlaksananya Pemeliharaan Peralatan dan mesin Lainnya Terlaksananya Pemeliharaan/ Rehabilitasi Gedung Kantor dan Bangunan Lainnya Terlaksananya Pemeliharaan/ Rehabilitasi Sarana dan Prasarana Gedung Kantor atau Bangunan Lainnya Tersedianya Jasa Pemeliharaan, Biaya Pemeliharaan, Pajak, dan Perizinan Kendaraan Dinas Operasional atau Lapangan Tersedianya Jasa Pemeliharaan dan Perizinan Kendaraan Dinas/ Operasional	-			-	100 %	614,644,971	911,140,484	911,140,484			-	9. Revolusi mental dan tata kelola pemerintahan	-		614,644,971	BADAN KEUANGAN DAERAH		
	5	02	01	2.09	0001	Penyediaan Jasa Pemeliharaan, Biaya Pemeliharaan, dan Pajak Kendaraan Perorangan Dinas atau Kendaraan Dinas Jabatan																			
							Jumlah Kendaraan Perorangan Dinas atau Kendaraan Dinas Jabatan yang Dipelihara dan dibayarkan Pajaknya				10 Unit	10 Unit	129,644,971	-	-	Kab. Konawe Kepulauan, Semua Kecamatan, Semua Kel/Desa	Dana Transfer Umum-Dana Bagi Hasil Dana Transfer Umum-Dana Alokasi Umum	-	9. Revolusi mental dan tata kelola pemerintahan		-	BADAN KEUANGAN DAERAH			
	5	02				KEUANGAN							119,804,229,612	123,202,367,140	125,939,362,685							120,009,891,612			
1088	5	02	01			PROGRAM PENUNJANG URUSAN PEMERINTAHAN DAERAH KABUPATEN/KOTA	Tersusunnya Dokumen Perencanaan Perangkat Daerah				-	100 %	10,318,354,137	15,935,726,490	16,653,612,464							10,318,354,137			
	5	02	01	2.09		Pemeliharaan Barang Milik Daerah Penunjang Urusan Pemerintahan Daerah	Terlaksananya Pemeliharaan Peralatan dan mesin Lainnya Terlaksananya Pemeliharaan/ Rehabilitasi Gedung Kantor dan Bangunan Lainnya Terlaksananya Pemeliharaan/ Rehabilitasi Sarana dan Prasarana Gedung Kantor atau Bangunan Lainnya Tersedianya Jasa Pemeliharaan, Biaya Pemeliharaan, Pajak, dan Perizinan Kendaraan Dinas Operasional atau Lapangan Tersedianya Jasa Pemeliharaan dan Perizinan Kendaraan Dinas/ Operasional	-			-	100 %	614,644,971	911,140,484	911,140,484			-	9. Revolusi mental dan tata kelola pemerintahan	-		614,644,971	BADAN KEUANGAN DAERAH		
	5	02	01	2.09	0001	Penyediaan Jasa Pemeliharaan, Biaya Pemeliharaan, dan Pajak Kendaraan Perorangan Dinas atau Kendaraan Dinas Jabatan																			
	5	02				KEUANGAN							119,804,229,612	123,202,367,140	125,939,362,685							120,009,891,612			
1089	5	02	01			PROGRAM PENUNJANG URUSAN PEMERINTAHAN DAERAH KABUPATEN/KOTA	Tersusunnya Dokumen Perencanaan Perangkat Daerah				-	100 %	10,318,354,137	15,935,726,490	16,653,612,464							10,318,354,137			
	5	02	01	2.09		Pemeliharaan Barang Milik Daerah Penunjang Urusan Pemerintahan Daerah	Terlaksananya Pemeliharaan Peralatan dan mesin Lainnya Terlaksananya Pemeliharaan/ Rehabilitasi Gedung Kantor dan Bangunan Lainnya Terlaksananya Pemeliharaan/ Rehabilitasi Sarana dan Prasarana Gedung Kantor atau Bangunan Lainnya Tersedianya Jasa Pemeliharaan,	-			-	100 %	614,644,971	911,140,484	911,140,484			-	9. Revolusi mental dan tata kelola pemerintahan	-		614,644,971	BADAN KEUANGAN DAERAH		



P-RKPD KABUPATEN KONAWE KEPULAUAN | 2024

No	Kode						Urusan / Bidang Urusan / Program / Kegiatan / Sub Kegiatan	Indikator Program / Kegiatan / Sub Kegiatan	Target Akhir Periode Renstra OPD	Realisasi Capaian RENJA OPD Tahun 2022	Prakiraan Capaian Target RENJA OPD Tahun 2023	Capaian Kinerja Dan Kerangka Pendanaan										Kelompok Sasaran	Prakiraan Maju Rencana Tahun 2025		Perangkat Daerah Penanggung Jawab
												Target 2024		Pagu Indikatif (Rp)			Lokasi	Sumber Dana	Prioritas		Target		Pagu Indikatif (Rp)		
												Sebelum	Sesudah	RKPD 2024	APBD 2024	RKPD Perubahan 2024			Nasional	Daerah					
1	2						3	4	5	6	7	8	9	10	11	12	13	14	15	16	17	18	19	20	
							Biaya Pemeliharaan, Pajak, dan Perizinan Kendaraan Dinas Operasional atau Lapangan Tersedianya Jasa Pemeliharaan dan Perizinan Kendaraan Dinas/ Operasional																		
	5	02	01	2.09	0002	Penyediaan Jasa Pemeliharaan, Biaya Pemeliharaan, Pajak dan Perizinan Kendaraan Dinas Operasional atau Lapangan																			
							Jumlah Kendaraan Dinas Operasional atau Lapangan yang Dipelihara dan dibayarkan Pajak dan Perizinannya				2 Unit	2 Unit	50,000,000	-	-	Kab. Konawe Kepulauan, Semua Kecamatan, Semua Kel/Desa	Dana Transfer Umum-Dana Alokasi Umum Dana Transfer Umum-Dana Bagi Hasil	-	9. Revolusi mental dan tata kelola pemerintahan			-	BADAN KEUANGAN DAERAH		
	5	02				KEUANGAN							119,804,229,612	123,202,367,140	125,939,362,685							120,009,891,612			
1090	5	02	01			PROGRAM PENUNJANG URUSAN PEMERINTAHAN DAERAH KABUPATEN/KOTA	Tersusunnya Dokumen Perencanaan Perangkat Daerah				-	100 %	10,318,354,137	15,935,726,490	16,653,612,464							10,318,354,137			
	5	02	01	2.09		Pemeliharaan Barang Milik Daerah Penunjang Urusan Pemerintahan Daerah	Terlaksananya Pemeliharaan Peralatan dan mesin Lainnya Terlaksananya Pemeliharaan/ Rehabilitasi Gedung Kantor dan Bangunan Lainnya Terlaksananya Pemeliharaan/ Rehabilitasi Sarana dan Prasarana Gedung Kantor atau Bangunan Lainnya Tersedianya Jasa Pemeliharaan, Biaya Pemeliharaan, Pajak, dan Perizinan Kendaraan Dinas Operasional atau Lapangan Tersedianya Jasa Pemeliharaan dan Perizinan Kendaraan Dinas/ Operasional	-			-	100 %	614,644,971	911,140,484	911,140,484			-	9. Revolusi mental dan tata kelola pemerintahan	-		614,644,971	BADAN KEUANGAN DAERAH		
	5	02	01	2.09	0002	Penyediaan Jasa Pemeliharaan, Biaya Pemeliharaan, Pajak dan Perizinan Kendaraan Dinas Operasional atau Lapangan																			
	5	02				KEUANGAN							119,804,229,612	123,202,367,140	125,939,362,685							120,009,891,612			
1091	5	02	01			PROGRAM PENUNJANG URUSAN PEMERINTAHAN DAERAH KABUPATEN/KOTA	Tersusunnya Dokumen Perencanaan Perangkat Daerah				-	100 %	10,318,354,137	15,935,726,490	16,653,612,464							10,318,354,137			
	5	02	01	2.09		Pemeliharaan Barang Milik Daerah Penunjang Urusan Pemerintahan Daerah	Terlaksananya Pemeliharaan Peralatan dan mesin Lainnya Terlaksananya Pemeliharaan/ Rehabilitasi Gedung Kantor dan Bangunan Lainnya Terlaksananya Pemeliharaan/ Rehabilitasi Sarana dan Prasarana Gedung Kantor atau Bangunan Lainnya Tersedianya Jasa Pemeliharaan, Biaya Pemeliharaan, Pajak, dan Perizinan Kendaraan Dinas Operasional atau Lapangan Tersedianya Jasa Pemeliharaan dan Perizinan Kendaraan Dinas/ Operasional	-			-	100 %	614,644,971	911,140,484	911,140,484			-	-	-		614,644,971	BADAN KEUANGAN DAERAH		

P-RKPD KABUPATEN KONAWE KEPULAUAN | 2024

N o	Kode					Urusan / Bidang Urusan / Program / Kegiatan / Sub Kegiatan	Indikator Program / Kegiatan / Sub Kegiatan	Target Akhir Periode Renstra OPD	Realisasi Capaian RENJA OPD Tahun 2022	Prakiraan Capaian Target RENJA OPD Tahun 2023	Capaian Kinerja Dan Kerangka Pendanaan						Kelompok Sasaran	Prakiraan Maju Rencana Tahun 2025		Perangkat Daerah Penanggung Jawab			
											Target 2024		Pagu Indikatif (Rp)			Lokasi		Sumber Dana	Prioritas		Target	Pagu Indikatif (Rp)	
											Sebelum	Sesudah	RKPD 2024	APBD 2024	RKPD Perubahan 2024				Nasional				Daerah
1	2					3	4	5	6	7	8	9	10	11	12	13	14	15	16	17	18	19	20
	5	02	01	2.09	0006	Pemeliharaan Peralatan dan Mesin Lainnya																	
							Jumlah Peralatan dan Mesin Lainnya yang Dipelihara				5 Unit	5 Unit	85,000,000	-	-	Kab. Konawe Kepulauan, Semua Kecamatan, Semua Kel/Desa	Dana Transfer Umum-Dana Alokasi Umum	-	-		-	BADAN KEUANGAN DAERAH	
	5	02				KEUANGAN							119,804,229,612	123,202,367,140	125,939,362,685						120,009,891,612		
1092	5	02	01			PROGRAM PENUNJANG URUSAN PEMERINTAHAN DAERAH KABUPATEN/KOTA	Tersusunnya Dokumen Perencanaan Perangkat Daerah				-	100 %	10,318,354,137	15,935,726,490	16,653,612,464						10,318,354,137		
	5	02	01	2.09		Pemeliharaan Barang Milik Daerah Penunjang Urusan Pemerintahan Daerah	Terlaksananya Pemeliharaan Peralatan dan mesin Lainnya Terlaksananya Pemeliharaan/ Rehabilitasi Gedung Kantor dan Bangunan Lainnya Terlaksananya Pemeliharaan/ Rehabilitasi Sarana dan Prasarana Gedung Kantor atau Bangunan Lainnya Tersedianya Jasa Pemeliharaan, Biaya Pemeliharaan, Pajak, dan Perizinan Kendaraan Dinas Operasional atau Lapangan Tersedianya Jasa Pemeliharaan dan Perizinan Kendaraan Dinas/ Operasional	-			-	100 %	614,644,971	911,140,484	911,140,484			-	-	-	614,644,971	BADAN KEUANGAN DAERAH	
	5	02	01	2.09	0006	Pemeliharaan Peralatan dan Mesin Lainnya																	
	5	02				KEUANGAN							119,804,229,612	123,202,367,140	125,939,362,685						120,009,891,612		
1093	5	02	01			PROGRAM PENUNJANG URUSAN PEMERINTAHAN DAERAH KABUPATEN/KOTA	Tersusunnya Dokumen Perencanaan Perangkat Daerah				-	100 %	10,318,354,137	15,935,726,490	16,653,612,464						10,318,354,137		
	5	02	01	2.09		Pemeliharaan Barang Milik Daerah Penunjang Urusan Pemerintahan Daerah	Terlaksananya Pemeliharaan Peralatan dan mesin Lainnya Terlaksananya Pemeliharaan/ Rehabilitasi Gedung Kantor dan Bangunan Lainnya Terlaksananya Pemeliharaan/ Rehabilitasi Sarana dan Prasarana Gedung Kantor atau Bangunan Lainnya Tersedianya Jasa Pemeliharaan, Biaya Pemeliharaan, Pajak, dan Perizinan Kendaraan Dinas Operasional atau Lapangan Tersedianya Jasa Pemeliharaan dan Perizinan Kendaraan Dinas/ Operasional	-			-	100 %	614,644,971	911,140,484	911,140,484			-	9. Revolusi mental dan tata kelola pemerintahan	-	614,644,971	BADAN KEUANGAN DAERAH	
	5	02	01	2.09	0009	Pemeliharaan/Rehabilitasi Gedung Kantor dan Bangunan Lainnya																	
							Jumlah Gedung Kantor dan Bangunan Lainnya yang Dipelihara/Direhabilitasi				1 Unit	1 Unit	300,000,000	-	-	Kab. Konawe Kepulauan, Semua Kecamatan, Semua Kel/Desa	Dana Transfer Umum-Dana Alokasi Umum	-	9. Revolusi mental dan tata kelola pemerintahan		-	BADAN KEUANGAN DAERAH	
	5	02				KEUANGAN							119,804,229,612	123,202,367,140	125,939,362,685						120,009,891,612		

P-RKPD KABUPATEN KONAWE KEPULAUAN | 2024

N o	Kode					Urusan / Bidang Urusan / Program / Kegiatan / Sub Kegiatan	Indikator Program / Kegiatan / Sub Kegiatan	Target Akhir Periode Renstra OPD	Realisasi Capaian RENJA OPD Tahun 2022	Prakiraan Capaian Target RENJA OPD Tahun 2023	Capaian Kinerja Dan Kerangka Pendanaan						Kelompok Sasaran	Prakiraan Maju Rencana Tahun 2025		Perangkat Daerah Penanggung Jawab			
											Target 2024		Pagu Indikatif (Rp)			Lokasi		Sumber Dana	Prioritas		Target	Pagu Indikatif (Rp)	
											Sebelum	Sesudah	RKPD 2024	APBD 2024	RKPD Perubahan 2024				Nasional				Daerah
1	2					3	4	5	6	7	8	9	10	11	12	13	14	15	16	17	18	19	20
1094	5	02	01			PROGRAM PENUNJANG URUSAN PEMERINTAHAN DAERAH KABUPATEN/KOTA	Tersusunnya Dokumen Perencanaan Perangkat Daerah				-	100 %	10,318,354,137	15,935,726,490	16,653,612,464							10,318,354,137	
	5	02	01	2.09		Pemeliharaan Barang Milik Daerah Penunjang Urusan Pemerintahan Daerah	Terlaksananya Pemeliharaan Peralatan dan mesin Lainnya Terlaksananya Pemeliharaan/ Rehabilitasi Gedung Kantor dan Bangunan Lainnya Terlaksananya Pemeliharaan/ Rehabilitasi Sarana dan Prasarana Gedung Kantor atau Bangunan Lainnya Tersedianya Jasa Pemeliharaan, Biaya Pemeliharaan, Pajak, dan Perizinan Kendaraan Dinas Operasional atau Lapangan Tersedianya Jasa Pemeliharaan dan Perizinan Kendaraan Dinas/ Operasional	-			-	100 %	614,644,971	911,140,484	911,140,484			-	9. Revolusi mental dan tata kelola pemerintahan	-		614,644,971	BADAN KEUANGAN DAERAH
	5	02	01	2.09	0009	Pemeliharaan/Rehabilitasi Gedung Kantor dan Bangunan Lainnya																	
	5	02				KEUANGAN							119,804,229,612	123,202,367,140	125,939,362,685						120,009,891,612		
1095	5	02	01			PROGRAM PENUNJANG URUSAN PEMERINTAHAN DAERAH KABUPATEN/KOTA	Tersusunnya Dokumen Perencanaan Perangkat Daerah				-	100 %	10,318,354,137	15,935,726,490	16,653,612,464							10,318,354,137	
	5	02	01	2.09		Pemeliharaan Barang Milik Daerah Penunjang Urusan Pemerintahan Daerah	Terlaksananya Pemeliharaan Peralatan dan mesin Lainnya Terlaksananya Pemeliharaan/ Rehabilitasi Gedung Kantor dan Bangunan Lainnya Terlaksananya Pemeliharaan/ Rehabilitasi Sarana dan Prasarana Gedung Kantor atau Bangunan Lainnya Tersedianya Jasa Pemeliharaan, Biaya Pemeliharaan, Pajak, dan Perizinan Kendaraan Dinas Operasional atau Lapangan Tersedianya Jasa Pemeliharaan dan Perizinan Kendaraan Dinas/ Operasional	-			-	100 %	614,644,971	911,140,484	911,140,484			-	-	-		614,644,971	BADAN KEUANGAN DAERAH
	5	02	01	2.09	0010	Pemeliharaan/Rehabilitasi Sarana dan Prasarana Gedung Kantor atau Bangunan Lainnya																	
							Jumlah Sarana dan Prasarana Gedung Kantor atau Bangunan Lainnya yang Dipelihara/Direhabilitasi				1 Unit	1 Unit	50,000,000	-	-	Kab. Konawe Kepulauan, Semua Kecamatan, Semua Kel/Desa	Dana Transfer Umum-Dana Alokasi Umum	-	-			-	BADAN KEUANGAN DAERAH
	5	02				KEUANGAN							119,804,229,612	123,202,367,140	125,939,362,685						120,009,891,612		
1096	5	02	01			PROGRAM PENUNJANG URUSAN PEMERINTAHAN DAERAH KABUPATEN/KOTA	Tersusunnya Dokumen Perencanaan Perangkat Daerah				-	100 %	10,318,354,137	15,935,726,490	16,653,612,464							10,318,354,137	

P-RKPD KABUPATEN KONAWE KEPULAUAN | 2024

No	Kode					Urusan / Bidang Urusan / Program / Kegiatan / Sub Kegiatan	Indikator Program / Kegiatan / Sub Kegiatan	Target Akhir Periode Renstra OPD	Realisasi Capaian RENJA OPD Tahun 2022	Prakiraan Capaian Target RENJA OPD Tahun 2023	Capaian Kinerja Dan Kerangka Pendanaan					Kelompok Sasaran	Prakiraan Maju Rencana Tahun 2025		Perangkat Daerah Penanggung Jawab				
											Target 2024		Pagu Indikatif (Rp)				Lokasi	Sumber Dana		Prioritas		Target	Pagu Indikatif (Rp)
											Sebelum	Sesudah	RKPD 2024	APBD 2024	RKPD Perubahan 2024					Nasional	Daerah		
1	2					3	4	5	6	7	8	9	10	11	12	13	14	15	16	17	18	19	20
	5	02	01	2.09		Pemeliharaan Barang Milik Daerah Penunjang Urusan Pemerintahan Daerah	Terlaksananya Pemeliharaan Peralatan dan mesin Lainnya Terlaksananya Pemeliharaan/ Rehabilitasi Gedung Kantor dan Bangunan Lainnya Terlaksananya Pemeliharaan/ Rehabilitasi Sarana dan Prasarana Gedung Kantor atau Bangunan Lainnya Tersedianya Jasa Pemeliharaan, Biaya Pemeliharaan, Pajak, dan Perizinan Kendaraan Dinas Operasional atau Lapangan Tersedianya Jasa Pemeliharaan dan Perizinan Kendaraan Dinas/ Operasional	-			-	100 %	614,644,971	911,140,484	911,140,484			-	-	-		614,644,971	BADAN KEUANGAN DAERAH
	5	02	01	2.09	0010	Pemeliharaan/Rehabilitasi Sarana dan Prasarana Gedung Kantor atau Bangunan Lainnya																	
	5	02				KEUANGAN							119,804,229,612	123,202,367,140	125,939,362,685						120,009,891,612		
1097	5	02	02			PROGRAM PENGELOLAAN KEUANGAN DAERAH	Tersusunnya Pengelolaan Keuangan Daerah Cakupan Pengelolaan Keuangan Dan Anggaran Daerah				-	100 100 % %	107,586,263,475	105,477,028,650	107,496,138,221							107,586,263,475	
	5	02	02	2.01		Koordinasi dan Penyusunan Rencana Anggaran Daerah	Cakupan Koordinasi dan Penyusunan Rencana Anggaran Daerah	-			-	100 %	1,516,399,575	1,660,269,600	1,660,269,600			-	-	Kab. Konawe Kepulauan		1,516,399,575	BADAN KEUANGAN DAERAH
	5	02	02	2.01	0001	Koordinasi dan Penyusunan KUA dan PPAS																	
							Jumlah Dokumen KUA dan PPAS yang Disusun				1 Kegiatan Dokumen	1 Kegiatan Dokumen	113,300,000	-	-		Kab. Konawe Kepulauan, Semua Kecamatan, Semua Kel/Desa	Dana Transfer Umum-Dana Alokasi Umum	-	-		-	BADAN KEUANGAN DAERAH
	5	02				KEUANGAN							119,804,229,612	123,202,367,140	125,939,362,685						120,009,891,612		
1098	5	02	02			PROGRAM PENGELOLAAN KEUANGAN DAERAH	Tersusunnya Pengelolaan Keuangan Daerah Cakupan Pengelolaan Keuangan Dan Anggaran Daerah				-	100 100 % %	107,586,263,475	105,477,028,650	107,496,138,221							107,586,263,475	
	5	02	02	2.01		Koordinasi dan Penyusunan Rencana Anggaran Daerah	Cakupan Koordinasi dan Penyusunan Rencana Anggaran Daerah	-			-	100 %	1,516,399,575	1,660,269,600	1,660,269,600			-	-	Kab. Konawe Kepulauan		1,516,399,575	BADAN KEUANGAN DAERAH
	5	02	02	2.01	0001	Koordinasi dan Penyusunan KUA dan PPAS																	
	5	02				KEUANGAN							119,804,229,612	123,202,367,140	125,939,362,685						120,009,891,612		
1099	5	02	02			PROGRAM PENGELOLAAN KEUANGAN DAERAH	Tersusunnya Pengelolaan Keuangan Daerah Cakupan Pengelolaan Keuangan Dan Anggaran Daerah				-	100 100 % %	107,586,263,475	105,477,028,650	107,496,138,221							107,586,263,475	
	5	02	02	2.01		Koordinasi dan Penyusunan Rencana Anggaran Daerah	Cakupan Koordinasi dan Penyusunan Rencana Anggaran Daerah	-			-	100 %	1,516,399,575	1,660,269,600	1,660,269,600			-	-	Kab. Konawe Kepulauan		1,516,399,575	BADAN KEUANGAN DAERAH
	5	02	02	2.01	0002	Koordinasi dan Penyusunan Perubahan KUA dan Perubahan PPAS																	
							Jumlah Dokumen Perubahan KUA dan Perubahan PPAS yang Disusun				1 Kegiatan Dokumen	1 Kegiatan Dokumen	114,400,000	-	-		Kab. Konawe Kepulauan, Semua Kecamatan, Semua Kel/Desa	Dana Transfer Umum-Dana Alokasi Umum	-	-		-	BADAN KEUANGAN DAERAH
	5	02				KEUANGAN							119,804,229,612	123,202,367,140	125,939,362,685						120,009,891,612		

P-RKPD KABUPATEN KONAWE KEPULAUAN | 2024

No	Kode					Urusan / Bidang Urusan / Program / Kegiatan / Sub Kegiatan	Indikator Program / Kegiatan / Sub Kegiatan	Target Akhir Periode Renstra OPD	Realisasi Capaian RENJA OPD Tahun 2022	Prakiraan Capaian Target RENJA OPD Tahun 2023	Capaian Kinerja Dan Kerangka Pendanaan						Kelompok Sasaran	Prakiraan Maju Rencana Tahun 2025		Perangkat Daerah Penanggung Jawab			
											Target 2024		Pagu Indikatif (Rp)			Lokasi		Sumber Dana	Prioritas		Target	Pagu Indikatif (Rp)	
											Sebelum	Sesudah	RKPD 2024	APBD 2024	RKPD Perubahan 2024				Nasional				Daerah
1	2					3	4	5	6	7	8	9	10	11	12	13	14	15	16	17	18	19	20
1100	5	02	02			PROGRAM PENGELOLAAN KEUANGAN DAERAH	Tersusunnya Pengelolaan Keuangan Daerah Cakupan Pengelolaan Keuangan Dan Anggaran Daerah				-	100 100 %	107,586,263,475	105,477,028,650	107,496,138,221							107,586,263,475	
	5	02	02	2.01		Koordinasi dan Penyusunan Rencana Anggaran Daerah	Cakupan Koordinasi dan Penyusunan Rencana Anggaran Daerah	-			-	100 %	1,516,399,575	1,660,269,600	1,660,269,600			-	-	Kab. Konawe Kepulauan		1,516,399,575	BADAN KEUANGAN DAERAH
	5	02	02	2.01	0002	Koordinasi dan Penyusunan Perubahan KUA dan Perubahan PPAS																	
	5	02				KEUANGAN							119,804,229,612	123,202,367,140	125,939,362,685						120,009,891,612		
1101	5	02	02			PROGRAM PENGELOLAAN KEUANGAN DAERAH	Tersusunnya Pengelolaan Keuangan Daerah Cakupan Pengelolaan Keuangan Dan Anggaran Daerah				-	100 100 %	107,586,263,475	105,477,028,650	107,496,138,221							107,586,263,475	
	5	02	02	2.01		Koordinasi dan Penyusunan Rencana Anggaran Daerah	Cakupan Koordinasi dan Penyusunan Rencana Anggaran Daerah	-			-	100 %	1,516,399,575	1,660,269,600	1,660,269,600			-	-	Kab. Konawe Kepulauan		1,516,399,575	BADAN KEUANGAN DAERAH
	5	02	02	2.01	0003	Koordinasi, Penyusunan dan Verifikasi RKA-SKPD																	
							Jumlah RKA-SKPD yang Diverifikasi				1 Tahun Dokumen	1 Tahun Dokumen	33,000,000	-	-	Kab. Konawe Kepulauan, Semua Kecamatan, Semua Kel/Desa	Dana Transfer Umum-Dana Alokasi Umum	-	-			-	BADAN KEUANGAN DAERAH
	5	02				KEUANGAN							119,804,229,612	123,202,367,140	125,939,362,685						120,009,891,612		
1102	5	02	02			PROGRAM PENGELOLAAN KEUANGAN DAERAH	Tersusunnya Pengelolaan Keuangan Daerah Cakupan Pengelolaan Keuangan Dan Anggaran Daerah				-	100 100 %	107,586,263,475	105,477,028,650	107,496,138,221							107,586,263,475	
	5	02	02	2.01		Koordinasi dan Penyusunan Rencana Anggaran Daerah	Cakupan Koordinasi dan Penyusunan Rencana Anggaran Daerah	-			-	100 %	1,516,399,575	1,660,269,600	1,660,269,600			-	-	Kab. Konawe Kepulauan		1,516,399,575	BADAN KEUANGAN DAERAH
	5	02	02	2.01	0003	Koordinasi, Penyusunan dan Verifikasi RKA-SKPD																	
	5	02				KEUANGAN							119,804,229,612	123,202,367,140	125,939,362,685						120,009,891,612		
1103	5	02	02			PROGRAM PENGELOLAAN KEUANGAN DAERAH	Tersusunnya Pengelolaan Keuangan Daerah Cakupan Pengelolaan Keuangan Dan Anggaran Daerah				-	100 100 %	107,586,263,475	105,477,028,650	107,496,138,221							107,586,263,475	
	5	02	02	2.01		Koordinasi dan Penyusunan Rencana Anggaran Daerah	Cakupan Koordinasi dan Penyusunan Rencana Anggaran Daerah	-			-	100 %	1,516,399,575	1,660,269,600	1,660,269,600			-	-	Kab. Konawe Kepulauan		1,516,399,575	BADAN KEUANGAN DAERAH
	5	02	02	2.01	0004	Koordinasi, Penyusunan dan Verifikasi Perubahan RKA-SKPD																	
							Jumlah Perubahan RKA-SKPD yang Diverifikasi				1 Tahun Dokumen	1 Tahun Dokumen	50,000,000	-	-	Kab. Konawe Kepulauan, Semua Kecamatan, Semua Kel/Desa	Dana Transfer Umum-Dana Alokasi Umum	-	-			-	BADAN KEUANGAN DAERAH
	5	02				KEUANGAN							119,804,229,612	123,202,367,140	125,939,362,685						120,009,891,612		
1104	5	02	02			PROGRAM PENGELOLAAN KEUANGAN DAERAH	Tersusunnya Pengelolaan Keuangan Daerah Cakupan Pengelolaan Keuangan Dan Anggaran Daerah				-	100 100 %	107,586,263,475	105,477,028,650	107,496,138,221							107,586,263,475	
	5	02	02	2.01		Koordinasi dan Penyusunan Rencana Anggaran Daerah	Cakupan Koordinasi dan Penyusunan Rencana Anggaran Daerah	-			-	100 %	1,516,399,575	1,660,269,600	1,660,269,600			-	-	Kab. Konawe Kepulauan		1,516,399,575	BADAN KEUANGAN DAERAH
	5	02	02	2.01	0004	Koordinasi, Penyusunan dan Verifikasi Perubahan RKA-SKPD																	

P-RKPD KABUPATEN KONAWE KEPULAUAN | 2024

No	Kode					Urusan / Bidang Urusan / Program / Kegiatan / Sub Kegiatan	Indikator Program / Kegiatan / Sub Kegiatan	Target Akhir Periode Renstra OPD	Realisasi Capaian RENJA OPD Tahun 2022	Prakiraan Capaian Target RENJA OPD Tahun 2023	Capaian Kinerja Dan Kerangka Pendanaan						Kelompok Sasaran	Prakiraan Maju Rencana Tahun 2025		Perangkat Daerah Penanggung Jawab			
											Target 2024		Pagu Indikatif (Rp)			Lokasi		Sumber Dana	Prioritas		Target	Pagu Indikatif (Rp)	
											Sebelum	Sesudah	RKPD 2024	APBD 2024	RKPD Perubahan 2024				Nasional				Daerah
1	2					3	4	5	6	7	8	9	10	11	12	13	14	15	16	17	18	19	20
	5	02				KEUANGAN							119,804,229,612	123,202,367,140	125,939,362,685							120,009,891,612	
1105	5	02	02			PROGRAM PENGELOLAAN KEUANGAN DAERAH	Tersusunnya Pengelolaan Keuangan Daerah Cakupan Pengelolaan Keuangan Dan Anggaran Daerah				-	100 100 % %	107,586,263,475	105,477,028,650	107,496,138,221							107,586,263,475	
	5	02	02	2.01		Koordinasi dan Penyusunan Rencana Anggaran Daerah	Cakupan Koordinasi dan Penyusunan Rencana Anggaran Daerah	-			-	100 %	1,516,399,575	1,660,269,600	1,660,269,600			-	-	Kab. Konawe Kepulauan		1,516,399,575	BADAN KEUANGAN DAERAH
	5	02	02	2.01	0005	Koordinasi, Penyusunan dan Verifikasi DPA-SKPD																	
							Jumlah DPA- SKPD yang Diverifikasi				1 Tahun Dokumen	1 Tahun Dokumen	50,000,000	-	-	Kab. Konawe Kepulauan, Semua Kecamatan, Semua Kel/Desa	Dana Transfer Umum-Dana Alokasi Umum	-	-			-	BADAN KEUANGAN DAERAH
	5	02				KEUANGAN							119,804,229,612	123,202,367,140	125,939,362,685							120,009,891,612	
1106	5	02	02			PROGRAM PENGELOLAAN KEUANGAN DAERAH	Tersusunnya Pengelolaan Keuangan Daerah Cakupan Pengelolaan Keuangan Dan Anggaran Daerah				-	100 100 % %	107,586,263,475	105,477,028,650	107,496,138,221							107,586,263,475	
	5	02	02	2.01		Koordinasi dan Penyusunan Rencana Anggaran Daerah	Cakupan Koordinasi dan Penyusunan Rencana Anggaran Daerah	-			-	100 %	1,516,399,575	1,660,269,600	1,660,269,600			-	-	Kab. Konawe Kepulauan		1,516,399,575	BADAN KEUANGAN DAERAH
	5	02	02	2.01	0005	Koordinasi, Penyusunan dan Verifikasi DPA-SKPD																	
	5	02				KEUANGAN							119,804,229,612	123,202,367,140	125,939,362,685							120,009,891,612	
1107	5	02	02			PROGRAM PENGELOLAAN KEUANGAN DAERAH	Tersusunnya Pengelolaan Keuangan Daerah Cakupan Pengelolaan Keuangan Dan Anggaran Daerah				-	100 100 % %	107,586,263,475	105,477,028,650	107,496,138,221							107,586,263,475	
	5	02	02	2.01		Koordinasi dan Penyusunan Rencana Anggaran Daerah	Cakupan Koordinasi dan Penyusunan Rencana Anggaran Daerah	-			-	100 %	1,516,399,575	1,660,269,600	1,660,269,600			-	-	Kab. Konawe Kepulauan		1,516,399,575	BADAN KEUANGAN DAERAH
	5	02	02	2.01	0006	Koordinasi, Penyusunan dan Verifikasi Perubahan DPA-SKPD																	
							Jumlah Perubahan DPA-SKPD yang Diverifikasi				1 Tahun Dokumen	1 Tahun Dokumen	50,000,000	-	-	Kab. Konawe Kepulauan, Semua Kecamatan, Semua Kel/Desa	Dana Transfer Umum-Dana Alokasi Umum	-	-			-	BADAN KEUANGAN DAERAH
	5	02				KEUANGAN							119,804,229,612	123,202,367,140	125,939,362,685							120,009,891,612	
1108	5	02	02			PROGRAM PENGELOLAAN KEUANGAN DAERAH	Tersusunnya Pengelolaan Keuangan Daerah Cakupan Pengelolaan Keuangan Dan Anggaran Daerah				-	100 100 % %	107,586,263,475	105,477,028,650	107,496,138,221							107,586,263,475	
	5	02	02	2.01		Koordinasi dan Penyusunan Rencana Anggaran Daerah	Cakupan Koordinasi dan Penyusunan Rencana Anggaran Daerah	-			-	100 %	1,516,399,575	1,660,269,600	1,660,269,600			-	-	Kab. Konawe Kepulauan		1,516,399,575	BADAN KEUANGAN DAERAH
	5	02	02	2.01	0006	Koordinasi, Penyusunan dan Verifikasi Perubahan DPA-SKPD																	
	5	02				KEUANGAN							119,804,229,612	123,202,367,140	125,939,362,685							120,009,891,612	
1109	5	02	02			PROGRAM PENGELOLAAN KEUANGAN DAERAH	Tersusunnya Pengelolaan Keuangan Daerah Cakupan Pengelolaan Keuangan Dan Anggaran Daerah				-	100 100 % %	107,586,263,475	105,477,028,650	107,496,138,221							107,586,263,475	
	5	02	02	2.01		Koordinasi dan Penyusunan Rencana Anggaran Daerah	Cakupan Koordinasi dan Penyusunan Rencana Anggaran Daerah	-			-	100 %	1,516,399,575	1,660,269,600	1,660,269,600			-	-	Kab. Konawe Kepulauan		1,516,399,575	BADAN KEUANGAN DAERAH

P-RKPD KABUPATEN KONAWE KEPULAUAN | 2024

No	Kode					Urusan / Bidang Urusan / Program / Kegiatan / Sub Kegiatan	Indikator Program / Kegiatan / Sub Kegiatan	Target Akhir Periode Renstra OPD	Realisasi Capaian RENJA OPD Tahun 2022	Prakiraan Capaian Target RENJA OPD Tahun 2023	Capaian Kinerja Dan Kerangka Pendanaan						Kelompok Sasaran	Prakiraan Maju Rencana Tahun 2025		Perangkat Daerah Penanggung Jawab			
											Target 2024		Pagu Indikatif (Rp)			Lokasi		Sumber Dana	Prioritas		Target	Pagu Indikatif (Rp)	
											Sebelum	Sesudah	RKPD 2024	APBD 2024	RKPD Perubahan 2024				Nasional				Daerah
1	2					3	4	5	6	7	8	9	10	11	12	13	14	15	16	17	18	19	20
	5	02	02	2.01	0007	Koordinasi dan Penyusunan Peraturan Daerah tentang APBD dan Peraturan Kepala Daerah tentang Penjabaran APBD																	
						Jumlah Peraturan Daerah tentang APBD dan Peraturan Kepala Daerah tentang Penjabaran APBD					1 Tahun Dokumen	1 Tahun Dokumen	352,000,000	-	-	Kab. Konawe Kepulauan, Semua Kecamatan, Semua Kel/Desa	Dana Transfer Umum-Dana Alokasi Umum	-	-		-	BADAN KEUANGAN DAERAH	
	5	02				KEUANGAN							119,804,229,612	123,202,367,140	125,939,362,685						120,009,891,612		
1110	5	02	02			PROGRAM PENGELOLAAN KEUANGAN DAERAH	Tersusunnya Pengelolaan Keuangan Daerah Cakupan Pengelolaan Keuangan Dan Anggaran Daerah				-	100 100 % %	107,586,263,475	105,477,028,650	107,496,138,221						107,586,263,475		
	5	02	02	2.01		Koordinasi dan Penyusunan Rencana Anggaran Daerah	Cakupan Koordinasi dan Penyusunan Rencana Anggaran Daerah	-			-	100 %	1,516,399,575	1,660,269,600	1,660,269,600			-	-	Kab. Konawe Kepulauan	1,516,399,575	BADAN KEUANGAN DAERAH	
	5	02	02	2.01	0007	Koordinasi dan Penyusunan Peraturan Daerah tentang APBD dan Peraturan Kepala Daerah tentang Penjabaran APBD																	
	5	02				KEUANGAN							119,804,229,612	123,202,367,140	125,939,362,685						120,009,891,612		
1111	5	02	02			PROGRAM PENGELOLAAN KEUANGAN DAERAH	Tersusunnya Pengelolaan Keuangan Daerah Cakupan Pengelolaan Keuangan Dan Anggaran Daerah				-	100 100 % %	107,586,263,475	105,477,028,650	107,496,138,221						107,586,263,475		
	5	02	02	2.01		Koordinasi dan Penyusunan Rencana Anggaran Daerah	Cakupan Koordinasi dan Penyusunan Rencana Anggaran Daerah	-			-	100 %	1,516,399,575	1,660,269,600	1,660,269,600			-	-	Kab. Konawe Kepulauan	1,516,399,575	BADAN KEUANGAN DAERAH	
	5	02	02	2.01	0008	Koordinasi dan Penyusunan Peraturan Daerah tentang Perubahan APBD dan Peraturan Kepala Daerah tentang Penjabaran Perubahan APBD																	
						Jumlah Peraturan Daerah tentang Perubahan APBD dan Peraturan Kepala Daerah tentang Penjabaran Perubahan APBD					1 Tahun Dokumen	1 Tahun Dokumen	353,100,000	-	-	Kab. Konawe Kepulauan, Semua Kecamatan, Semua Kel/Desa	Dana Transfer Umum-Dana Alokasi Umum	-	-		-	BADAN KEUANGAN DAERAH	
	5	02				KEUANGAN							119,804,229,612	123,202,367,140	125,939,362,685						120,009,891,612		
1112	5	02	02			PROGRAM PENGELOLAAN KEUANGAN DAERAH	Tersusunnya Pengelolaan Keuangan Daerah Cakupan Pengelolaan Keuangan Dan Anggaran Daerah				-	100 100 % %	107,586,263,475	105,477,028,650	107,496,138,221						107,586,263,475		
	5	02	02	2.01		Koordinasi dan Penyusunan Rencana Anggaran Daerah	Cakupan Koordinasi dan Penyusunan Rencana Anggaran Daerah	-			-	100 %	1,516,399,575	1,660,269,600	1,660,269,600			-	-	Kab. Konawe Kepulauan	1,516,399,575	BADAN KEUANGAN DAERAH	
	5	02	02	2.01	0008	Koordinasi dan Penyusunan Peraturan Daerah tentang Perubahan APBD dan Peraturan Kepala Daerah tentang Penjabaran Perubahan APBD																	
	5	02				KEUANGAN							119,804,229,612	123,202,367,140	125,939,362,685						120,009,891,612		
1113	5	02	02			PROGRAM PENGELOLAAN KEUANGAN DAERAH	Tersusunnya Pengelolaan Keuangan Daerah Cakupan Pengelolaan Keuangan Dan Anggaran Daerah				-	100 100 % %	107,586,263,475	105,477,028,650	107,496,138,221						107,586,263,475		
	5	02	02	2.01		Koordinasi dan Penyusunan Rencana Anggaran Daerah	Cakupan Koordinasi dan Penyusunan Rencana Anggaran Daerah	-			-	100 %	1,516,399,575	1,660,269,600	1,660,269,600			-	-	Kab. Konawe Kepulauan	1,516,399,575	BADAN KEUANGAN DAERAH	
	5	02	02	2.01	0009	Koordinasi dan Penyusunan Regulasi serta Kebijakan Bidang Anggaran																	
						Jumlah Dokumen Regulasi serta Kebijakan Bidang Anggaran					1 Tahun Dokumen	1 Tahun Dokumen	50,600,000	-	-	Kab. Konawe Kepulauan, Semua Kecamatan, Semua Kel/Desa	Dana Transfer Umum-Dana Alokasi Umum	-	-		-	BADAN KEUANGAN DAERAH	
	5	02				KEUANGAN							119,804,229,612	123,202,367,140	125,939,362,685						120,009,891,612		

P-RKPD KABUPATEN KONAWE KEPULAUAN | 2024

N o	Kode					Urusan / Bidang Urusan / Program / Kegiatan / Sub Kegiatan	Indikator Program / Kegiatan / Sub Kegiatan	Target Akhir Periode Renstra OPD	Realisasi Capaian RENJA OPD Tahun 2022	Prakiraan Capaian Target RENJA OPD Tahun 2023	Capaian Kinerja Dan Kerangka Pendanaan										Kelompok Sasaran	Prakiraan Maju Rencana Tahun 2025		Perangkat Daerah Penanggung Jawab
											Target 2024		Pagu Indikatif (Rp)			Lokasi	Sumber Dana	Prioritas		Target		Pagu Indikatif (Rp)		
											Sebelum	Sesudah	RKPD 2024	APBD 2024	RKPD Perubahan 2024			Nasional	Daerah					
1	2					3	4	5	6	7	8	9	10	11	12	13	14	15	16	17	18	19	20	
1 1 1 4	5	02	02			PROGRAM PENGELOLAAN KEUANGAN DAERAH	Tersusunnya Pengelolaan Keuangan Daerah Cakupan Pengelolaan Keuangan Dan Anggaran Daerah				-	100 100 %	107,586,263,475	105,477,028,650	107,496,138,221							107,586,263,475		
	5	02	02	2.01		Koordinasi dan Penyusunan Rencana Anggaran Daerah	Cakupan Koordinasi dan Penyusunan Rencana Anggaran Daerah	-			-	100 %	1,516,399,575	1,660,269,600	1,660,269,600			-	-	Kab. Konawe Kepulauan		1,516,399,575	BADAN KEUANGAN DAERAH	
	5	02	02	2.01	0009	Koordinasi dan Penyusunan Regulasi serta Kebijakan Bidang Anggaran																		
	5	02				KEUANGAN							119,804,229,612	123,202,367,140	125,939,362,685						120,009,891,612			
1 1 1 5	5	02	02			PROGRAM PENGELOLAAN KEUANGAN DAERAH	Tersusunnya Pengelolaan Keuangan Daerah Cakupan Pengelolaan Keuangan Dan Anggaran Daerah				-	100 100 %	107,586,263,475	105,477,028,650	107,496,138,221							107,586,263,475		
	5	02	02	2.01		Koordinasi dan Penyusunan Rencana Anggaran Daerah	Cakupan Koordinasi dan Penyusunan Rencana Anggaran Daerah	-			-	100 %	1,516,399,575	1,660,269,600	1,660,269,600			-	-	Kab. Konawe Kepulauan		1,516,399,575	BADAN KEUANGAN DAERAH	
	5	02	02	2.01	0010	Koordinasi Perencanaan Anggaran Pendapatan																		
							Jumlah Dokumen Hasil Koordinasi Perencanaan Anggaran Pendapatan				1 Tahun Dokumen	1 Tahun Dokumen	50,000,000	-	-	Kab. Konawe Kepulauan, Semua Kecamatan, Semua Kel/Desa	Dana Transfer Umum-Dana Alokasi Umum	-	-			-	BADAN KEUANGAN DAERAH	
	5	02				KEUANGAN							119,804,229,612	123,202,367,140	125,939,362,685						120,009,891,612			
1 1 1 6	5	02	02			PROGRAM PENGELOLAAN KEUANGAN DAERAH	Tersusunnya Pengelolaan Keuangan Daerah Cakupan Pengelolaan Keuangan Dan Anggaran Daerah				-	100 100 %	107,586,263,475	105,477,028,650	107,496,138,221							107,586,263,475		
	5	02	02	2.01		Koordinasi dan Penyusunan Rencana Anggaran Daerah	Cakupan Koordinasi dan Penyusunan Rencana Anggaran Daerah	-			-	100 %	1,516,399,575	1,660,269,600	1,660,269,600			-	-	Kab. Konawe Kepulauan		1,516,399,575	BADAN KEUANGAN DAERAH	
	5	02	02	2.01	0010	Koordinasi Perencanaan Anggaran Pendapatan																		
	5	02				KEUANGAN							119,804,229,612	123,202,367,140	125,939,362,685						120,009,891,612			
1 1 1 7	5	02	02			PROGRAM PENGELOLAAN KEUANGAN DAERAH	Tersusunnya Pengelolaan Keuangan Daerah Cakupan Pengelolaan Keuangan Dan Anggaran Daerah				-	100 100 %	107,586,263,475	105,477,028,650	107,496,138,221							107,586,263,475		
	5	02	02	2.01		Koordinasi dan Penyusunan Rencana Anggaran Daerah	Cakupan Koordinasi dan Penyusunan Rencana Anggaran Daerah	-			-	100 %	1,516,399,575	1,660,269,600	1,660,269,600			-	-	Kab. Konawe Kepulauan		1,516,399,575	BADAN KEUANGAN DAERAH	
	5	02	02	2.01	0010	Koordinasi Perencanaan Anggaran Pendapatan																		
	5	02				KEUANGAN							119,804,229,612	123,202,367,140	125,939,362,685						120,009,891,612			
1 1 1 8	5	02	02			PROGRAM PENGELOLAAN KEUANGAN DAERAH	Tersusunnya Pengelolaan Keuangan Daerah Cakupan Pengelolaan Keuangan Dan Anggaran Daerah				-	100 100 %	107,586,263,475	105,477,028,650	107,496,138,221							107,586,263,475		
	5	02	02	2.01		Koordinasi dan Penyusunan Rencana Anggaran Daerah	Cakupan Koordinasi dan Penyusunan Rencana Anggaran Daerah	-			-	100 %	1,516,399,575	1,660,269,600	1,660,269,600			-	-	Kab. Konawe Kepulauan		1,516,399,575	BADAN KEUANGAN DAERAH	
	5	02	02	2.01	0011	Koordinasi Perencanaan Anggaran Belanja Daerah																		
							Jumlah Dokumen Hasil Koordinasi Perencanaan Anggaran Belanja Daerah				1 Tahun Dokumen	1 Tahun Dokumen	100,000,000	-	-	Kab. Konawe Kepulauan, Semua Kecamatan, Semua Kel/Desa	Dana Transfer Umum-Dana Alokasi Umum	-	-			-	BADAN KEUANGAN DAERAH	
	5	02				KEUANGAN							119,804,229,612	123,202,367,140	125,939,362,685						120,009,891,612			
1 1 1 8	5	02	02			PROGRAM PENGELOLAAN KEUANGAN DAERAH	Tersusunnya Pengelolaan Keuangan Daerah Cakupan Pengelolaan Keuangan Dan Anggaran Daerah				-	100 100 %	107,586,263,475	105,477,028,650	107,496,138,221							107,586,263,475		
	5	02	02	2.01		Koordinasi dan Penyusunan Rencana Anggaran Daerah	Cakupan Koordinasi dan Penyusunan Rencana Anggaran Daerah	-			-	100 %	1,516,399,575	1,660,269,600	1,660,269,600			-	-	Kab. Konawe Kepulauan		1,516,399,575	BADAN KEUANGAN DAERAH	
	5	02	02	2.01	0011	Koordinasi Perencanaan Anggaran Belanja Daerah																		



P-RKPD KABUPATEN KONAWE KEPULAUAN | 2024

N o	Kode					Urusan / Bidang Urusan / Program / Kegiatan / Sub Kegiatan	Indikator Program / Kegiatan / Sub Kegiatan	Target Akhir Periode Renstra OPD	Realisasi Capaian RENJA OPD Tahun 2022	Prakiraan Capaian Target RENJA OPD Tahun 2023	Capaian Kinerja Dan Kerangka Pendanaan						Kelompok Sasaran	Prakiraan Maju Rencana Tahun 2025		Perangkat Daerah Penanggung Jawab						
											Target 2024		Pagu Indikatif (Rp)			Lokasi		Sumber Dana	Prioritas		Target	Pagu Indikatif (Rp)				
											Sebelum	Sesudah	RKPD 2024	APBD 2024	RKPD Perubahan 2024				Nasional				Daerah			
1	2					3	4	5	6	7	8	9	10	11	12	13	14	15	16	17	18	19	20			
	5	02				KEUANGAN							119,804,229,612	123,202,367,140	125,939,362,685							120,009,891,612				
1119	5	02	02			PROGRAM PENGELOLAAN KEUANGAN DAERAH	Tersusunnya Pengelolaan Keuangan Daerah Cakupan Pengelolaan Keuangan Dan Anggaran Daerah				-	100 100 %	107,586,263,475	105,477,028,650	107,496,138,221							107,586,263,475				
	5	02	02	2.01		Koordinasi dan Penyusunan Rencana Anggaran Daerah	Cakupan Koordinasi dan Penyusunan Rencana Anggaran Daerah	-			-	100 %	1,516,399,575	1,660,269,600	1,660,269,600			-	-	Kab. Konawe Kepulauan		1,516,399,575	BADAN KEUANGAN DAERAH			
	5	02	02	2.01	0012	Koordinasi Perencanaan Anggaran Pembiayaan																				
							Jumlah Dokumen Hasil Koordinasi Perencanaan Anggaran Pembiayaan				1 Tahun Dokumen	1 Tahun Dokumen	50,000,000	-	-	Kab. Konawe Kepulauan, Semua Kecamatan, Semua Kel/Desa	Dana Transfer Umum-Dana Alokasi Umum	-	-			-	BADAN KEUANGAN DAERAH			
	5	02				KEUANGAN							119,804,229,612	123,202,367,140	125,939,362,685							120,009,891,612				
1120	5	02	02			PROGRAM PENGELOLAAN KEUANGAN DAERAH	Tersusunnya Pengelolaan Keuangan Daerah Cakupan Pengelolaan Keuangan Dan Anggaran Daerah				-	100 100 %	107,586,263,475	105,477,028,650	107,496,138,221							107,586,263,475				
	5	02	02	2.01		Koordinasi dan Penyusunan Rencana Anggaran Daerah	Cakupan Koordinasi dan Penyusunan Rencana Anggaran Daerah	-			-	100 %	1,516,399,575	1,660,269,600	1,660,269,600			-	-	Kab. Konawe Kepulauan		1,516,399,575	BADAN KEUANGAN DAERAH			
	5	02	02	2.01	0012	Koordinasi Perencanaan Anggaran Pembiayaan																				
	5	02				KEUANGAN							119,804,229,612	123,202,367,140	125,939,362,685							120,009,891,612				
1121	5	02	02			PROGRAM PENGELOLAAN KEUANGAN DAERAH	Tersusunnya Pengelolaan Keuangan Daerah Cakupan Pengelolaan Keuangan Dan Anggaran Daerah				-	100 100 %	107,586,263,475	105,477,028,650	107,496,138,221							107,586,263,475				
	5	02	02	2.01		Koordinasi dan Penyusunan Rencana Anggaran Daerah	Cakupan Koordinasi dan Penyusunan Rencana Anggaran Daerah	-			-	100 %	1,516,399,575	1,660,269,600	1,660,269,600			-	-	Kab. Konawe Kepulauan		1,516,399,575	BADAN KEUANGAN DAERAH			
	5	02	02	2.01	0013	Pembinaan Perencanaan Penganggaran Daerah Pemerintah Kabupaten/Kota																				
							Jumlah Orang yang Mengikuti Pembinaan Penganggaran Daerah Pemerintah Kabupaten/Kota				1 Tahun Orang	1 Tahun Orang	149,999,575	-	-	Kab. Konawe Kepulauan, Semua Kecamatan, Semua Kel/Desa	Dana Transfer Umum-Dana Alokasi Umum	-	-			-	BADAN KEUANGAN DAERAH			
	5	02				KEUANGAN							119,804,229,612	123,202,367,140	125,939,362,685							120,009,891,612				
1122	5	02	02			PROGRAM PENGELOLAAN KEUANGAN DAERAH	Tersusunnya Pengelolaan Keuangan Daerah Cakupan Pengelolaan Keuangan Dan Anggaran Daerah				-	100 100 %	107,586,263,475	105,477,028,650	107,496,138,221							107,586,263,475				
	5	02	02	2.01		Koordinasi dan Penyusunan Rencana Anggaran Daerah	Cakupan Koordinasi dan Penyusunan Rencana Anggaran Daerah	-			-	100 %	1,516,399,575	1,660,269,600	1,660,269,600			-	-	Kab. Konawe Kepulauan		1,516,399,575	BADAN KEUANGAN DAERAH			
	5	02	02	2.01	0013	Pembinaan Perencanaan Penganggaran Daerah Pemerintah Kabupaten/Kota																				
	5	02				KEUANGAN							119,804,229,612	123,202,367,140	125,939,362,685							120,009,891,612				
1123	5	02	02			PROGRAM PENGELOLAAN KEUANGAN DAERAH	Tersusunnya Pengelolaan Keuangan Daerah Cakupan Pengelolaan Keuangan Dan Anggaran Daerah				-	100 100 %	107,586,263,475	105,477,028,650	107,496,138,221							107,586,263,475				
	5	02	02	2.02		Koordinasi dan Pengelolaan Perbendaharaan Daerah	Cakupan Koordinasi dan Pengelolaan Perbendaharaan Daerah	-			-	100 %	837,609,000	950,000,000	950,000,000			-	-	Kab. Konawe Kepulauan		837,609,000	BADAN KEUANGAN DAERAH			

P-RKPD KABUPATEN KONAWE KEPULAUAN | 2024

N o	Kode						Urusan / Bidang Urusan / Program / Kegiatan / Sub Kegiatan	Indikator Program / Kegiatan / Sub Kegiatan	Target Akhir Periode Renstra OPD	Realisasi Capaian RENJA OPD Tahun 2022	Prakiraan Capaian Target RENJA OPD Tahun 2023	Capaian Kinerja Dan Kerangka Pendanaan						Kelompok Sasaran	Prakiraan Maju Rencana Tahun 2025		Perangkat Daerah Penanggung Jawab			
												Target 2024		Pagu Indikatif (Rp)			Lokasi		Sumber Dana	Prioritas		Target	Pagu Indikatif (Rp)	
												Sebelum	Sesudah	RKPD 2024	APBD 2024	RKPD Perubahan 2024				Nasional				Daerah
1	2						3	4	5	6	7	8	9	10	11	12	13	14	15	16	17	18	19	20
	5	02	02	2.02	0001	Koordinasi dan Pengelolaan Kas Daerah																		
							Jumlah Dokumen Hasil Koordinasi dan Pengelolaan Kas Daerah				1 Dokumen	1 Dokumen	56,204,000	-	-	Kab. Konawe Kepulauan, Semua Kecamatan, Semua Kel/Desa	Dana Transfer Umum-Dana Alokasi Umum	-	-			-	BADAN KEUANGAN DAERAH	
	5	02				KEUANGAN							119,804,229,612	123,202,367,140	125,939,362,685							120,009,891,612		
1 1 2 4	5	02	02			PROGRAM PENGELOLAAN KEUANGAN DAERAH	Tersusunnya Pengelolaan Keuangan Daerah Cakupan Pengelolaan Keuangan Dan Anggaran Daerah				-	100 100 % %	107,586,263,475	105,477,028,650	107,496,138,221							107,586,263,475		
	5	02	02	2.02		Koordinasi dan Pengelolaan Perbendaharaan Daerah	Cakupan Koordinasi dan Pengelolaan Perbendaharaan Daerah	-			-	100 %	837,609,000	950,000,000	950,000,000			-	-	Kab. Konawe Kepulauan		837,609,000	BADAN KEUANGAN DAERAH	
	5	02	02	2.02	0001	Koordinasi dan Pengelolaan Kas Daerah																		
	5	02				KEUANGAN							119,804,229,612	123,202,367,140	125,939,362,685							120,009,891,612		
1 1 2 5	5	02	02			PROGRAM PENGELOLAAN KEUANGAN DAERAH	Tersusunnya Pengelolaan Keuangan Daerah Cakupan Pengelolaan Keuangan Dan Anggaran Daerah				-	100 100 % %	107,586,263,475	105,477,028,650	107,496,138,221							107,586,263,475		
	5	02	02	2.02		Koordinasi dan Pengelolaan Perbendaharaan Daerah	Cakupan Koordinasi dan Pengelolaan Perbendaharaan Daerah	-			-	100 %	837,609,000	950,000,000	950,000,000			-	-	Kab. Konawe Kepulauan		837,609,000	BADAN KEUANGAN DAERAH	
	5	02	02	2.02	0002	Pengelolaan Sisa Lebih Perhitungan Anggaran Tahun Sebelumnya																		
							Jumlah Laporan Hasil Pengelolaan Sisa Lebih Perhitungan Anggaran Tahun Sebelumnya				1 Laporan	1 Laporan	64,655,000	-	-	Kab. Konawe Kepulauan, Semua Kecamatan, Semua Kel/Desa	Dana Transfer Umum-Dana Alokasi Umum	-	-			-	BADAN KEUANGAN DAERAH	
	5	02				KEUANGAN							119,804,229,612	123,202,367,140	125,939,362,685							120,009,891,612		
1 1 2 6	5	02	02			PROGRAM PENGELOLAAN KEUANGAN DAERAH	Tersusunnya Pengelolaan Keuangan Daerah Cakupan Pengelolaan Keuangan Dan Anggaran Daerah				-	100 100 % %	107,586,263,475	105,477,028,650	107,496,138,221							107,586,263,475		
	5	02	02	2.02		Koordinasi dan Pengelolaan Perbendaharaan Daerah	Cakupan Koordinasi dan Pengelolaan Perbendaharaan Daerah	-			-	100 %	837,609,000	950,000,000	950,000,000			-	-	Kab. Konawe Kepulauan		837,609,000	BADAN KEUANGAN DAERAH	
	5	02	02	2.02	0002	Pengelolaan Sisa Lebih Perhitungan Anggaran Tahun Sebelumnya																		
	5	02				KEUANGAN							119,804,229,612	123,202,367,140	125,939,362,685							120,009,891,612		
1 1 2 7	5	02	02			PROGRAM PENGELOLAAN KEUANGAN DAERAH	Tersusunnya Pengelolaan Keuangan Daerah Cakupan Pengelolaan Keuangan Dan Anggaran Daerah				-	100 100 % %	107,586,263,475	105,477,028,650	107,496,138,221							107,586,263,475		
	5	02	02	2.02		Koordinasi dan Pengelolaan Perbendaharaan Daerah	Cakupan Koordinasi dan Pengelolaan Perbendaharaan Daerah	-			-	100 %	837,609,000	950,000,000	950,000,000			-	-	Kab. Konawe Kepulauan		837,609,000	BADAN KEUANGAN DAERAH	
	5	02	02	2.02	0003	Penyiapan, Pelaksanaan Pengendalian dan Penerbitan Anggaran Kas dan SPD																		
							Jumlah Dokumen Hasil Pengendalian dan Penerbitan Anggaran Kas dan SPD				1 Dokumen	1 Dokumen	55,500,000	-	-	Kab. Konawe Kepulauan, Semua Kecamatan,	Dana Transfer Umum-Dana Alokasi Umum	-	-			-	BADAN KEUANGAN DAERAH	

P-RKPD KABUPATEN KONAWE KEPULAUAN | 2024

N o	Kode					Urusan / Bidang Urusan / Program / Kegiatan / Sub Kegiatan	Indikator Program / Kegiatan / Sub Kegiatan	Target Akhir Periode Renstra OPD	Realisasi Capaian RENJA OPD Tahun 2022	Prakiraan Capaian Target RENJA OPD Tahun 2023	Capaian Kinerja Dan Kerangka Pendanaan						Kelompok Sasaran	Prakiraan Maju Rencana Tahun 2025		Perangkat Daerah Penanggung Jawab			
											Target 2024		Pagu Indikatif (Rp)			Lokasi		Sumber Dana	Prioritas		Target	Pagu Indikatif (Rp)	
											Sebelum	Sesudah	RKPD 2024	APBD 2024	RKPD Perubahan 2024				Nasional				Daerah
1	2					3	4	5	6	7	8	9	10	11	12	13	14	15	16	17	18	19	20
															Semua Kel/Desa								
	5	02				KEUANGAN							119,804,229,612	123,202,367,140	125,939,362,685						120,009,891,612		
1128	5	02	02			PROGRAM PENGELOLAAN KEUANGAN DAERAH	Tersusunnya Pengelolaan Keuangan Daerah Cakupan Pengelolaan Keuangan Dan Anggaran Daerah	-			100 100 %	107,586,263,475	105,477,028,650	107,496,138,221							107,586,263,475		
	5	02	02	2.02		Koordinasi dan Pengelolaan Perbendaharaan Daerah	Cakupan Koordinasi dan Pengelolaan Perbendaharaan Daerah	-			100 %	837,609,000	950,000,000	950,000,000			-	-	Kab. Konawe Kepulauan		837,609,000	BADAN KEUANGAN DAERAH	
	5	02	02	2.02	0003	Penyiapan, Pelaksanaan Pengendalian dan Penerbitan Anggaran Kas dan SPD																	
	5	02				KEUANGAN							119,804,229,612	123,202,367,140	125,939,362,685						120,009,891,612		
1129	5	02	02			PROGRAM PENGELOLAAN KEUANGAN DAERAH	Tersusunnya Pengelolaan Keuangan Daerah Cakupan Pengelolaan Keuangan Dan Anggaran Daerah	-			100 100 %	107,586,263,475	105,477,028,650	107,496,138,221							107,586,263,475		
	5	02	02	2.02		Koordinasi dan Pengelolaan Perbendaharaan Daerah	Cakupan Koordinasi dan Pengelolaan Perbendaharaan Daerah	-			100 %	837,609,000	950,000,000	950,000,000			-	-	Kab. Konawe Kepulauan		837,609,000	BADAN KEUANGAN DAERAH	
	5	02	02	2.02	0005	Koordinasi, Fasilitasi, Asistensi, Sinkronisasi, Supervisi, Monitoring dan Evaluasi Pengelolaan Dana Perimbangan dan Dana Transfer Lainnya																	
							Jumlah Dokumen Hasil Koordinasi, Fasilitasi, Asistensi, Sinkronisasi, Supervisi, Monitoring, dan Evaluasi Pengelolaan Dana Perimbangan dan Dana Transfer Lainnya				1 Dokumen	1 Dokumen	225,250,000	-	-	Kab. Konawe Kepulauan, Semua Kecamatan, Semua Kel/Desa	Dana Transfer Umum-Dana Alokasi Umum	-	-		-	BADAN KEUANGAN DAERAH	
	5	02				KEUANGAN							119,804,229,612	123,202,367,140	125,939,362,685						120,009,891,612		
1130	5	02	02			PROGRAM PENGELOLAAN KEUANGAN DAERAH	Tersusunnya Pengelolaan Keuangan Daerah Cakupan Pengelolaan Keuangan Dan Anggaran Daerah	-			100 100 %	107,586,263,475	105,477,028,650	107,496,138,221							107,586,263,475		
	5	02	02	2.02		Koordinasi dan Pengelolaan Perbendaharaan Daerah	Cakupan Koordinasi dan Pengelolaan Perbendaharaan Daerah	-			100 %	837,609,000	950,000,000	950,000,000			-	-	Kab. Konawe Kepulauan		837,609,000	BADAN KEUANGAN DAERAH	
	5	02	02	2.02	0005	Koordinasi, Fasilitasi, Asistensi, Sinkronisasi, Supervisi, Monitoring dan Evaluasi Pengelolaan Dana Perimbangan dan Dana Transfer Lainnya																	
	5	02				KEUANGAN							119,804,229,612	123,202,367,140	125,939,362,685						120,009,891,612		
1131	5	02	02			PROGRAM PENGELOLAAN KEUANGAN DAERAH	Tersusunnya Pengelolaan Keuangan Daerah Cakupan Pengelolaan Keuangan Dan Anggaran Daerah	-			100 100 %	107,586,263,475	105,477,028,650	107,496,138,221							107,586,263,475		
	5	02	02	2.02		Koordinasi dan Pengelolaan Perbendaharaan Daerah	Cakupan Koordinasi dan Pengelolaan Perbendaharaan Daerah	-			100 %	837,609,000	950,000,000	950,000,000			-	-	Kab. Konawe Kepulauan		837,609,000	BADAN KEUANGAN DAERAH	
	5	02	02	2.02	0007	Koordinasi dan Penyusunan Laporan Realisasi Penerimaan dan Pengeluaran Kas Daerah, Laporan Aliran Kas, dan Pelaksanaan Pemungutan/ Pemitongan dan Penyetoran Perhitungan Fihak Ketiga (PFK)																	
							Jumlah Laporan Realisasi Penerimaan dan Pengeluaran Kas Daerah, Laporan Aliran Kas, dan Pelaksanaan Pemungutan/Pemitongan dan Penyetoran Perhitungan Fihak Ketiga (PFK) dan Laporan Hasil Koordinasi dalam rangka				1 Laporan	1 Laporan	100,500,000	-	-	Kab. Konawe Kepulauan, Semua Kecamatan, Semua Kel/Desa	Dana Transfer Umum-Dana Alokasi Umum	-	-		-	BADAN KEUANGAN DAERAH	

P-RKPD KABUPATEN KONAWE KEPULAUAN | 2024

No	Kode					Urusan / Bidang Urusan / Program / Kegiatan / Sub Kegiatan	Indikator Program / Kegiatan / Sub Kegiatan	Target Akhir Periode Renstra OPD	Realisasi Capaian RENJA OPD Tahun 2022	Prakiraan Capaian Target RENJA OPD Tahun 2023	Capaian Kinerja Dan Kerangka Pendanaan						Kelompok Sasaran	Prakiraan Maju Rencana Tahun 2025		Perangkat Daerah Penanggung Jawab			
											Target 2024		Pagu Indikatif (Rp)			Lokasi		Sumber Dana	Prioritas		Target	Pagu Indikatif (Rp)	
											Sebelum	Sesudah	RKPD 2024	APBD 2024	RKPD Perubahan 2024				Nasional				Daerah
1	2					3	4	5	6	7	8	9	10	11	12	13	14	15	16	17	18	19	20
							Penyusunan Laporan Realisasi Penerimaan dan Pengeluaran Kas Daerah, Laporan Aliran Kas, dan Pelaksanaan Pemungutan/Pemotongan dan Penyetoran Perhitungan Fihak Ketiga (PFK)																
	5	02					KEUANGAN						119,804,229,612	123,202,367,140	125,939,362,685							120,009,891,612	
1132	5	02	02				PROGRAM PENGELOLAAN KEUANGAN DAERAH	Tersusunnya Pengelolaan Keuangan Daerah Cakupan Pengelolaan Keuangan Dan Anggaran Daerah			-	100 100 % %	107,586,263,475	105,477,028,650	107,496,138,221							107,586,263,475	
	5	02	02	2.02			Koordinasi dan Pengelolaan Perbendaharaan Daerah	Cakupan Koordinasi dan Pengelolaan Perbendaharaan Daerah	-		-	100 %	837,609,000	950,000,000	950,000,000			-	-	Kab. Konawe Kepulauan		837,609,000	BADAN KEUANGAN DAERAH
	5	02	02	2.02	0007	Koordinasi dan Penyusunan Laporan Realisasi Penerimaan dan Pengeluaran Kas Daerah, Laporan Aliran Kas, dan Pelaksanaan Pemungutan/ Pemotongan dan Penyetoran Perhitungan Fihak Ketiga (PFK)																	
	5	02					KEUANGAN						119,804,229,612	123,202,367,140	125,939,362,685							120,009,891,612	
1133	5	02	02				PROGRAM PENGELOLAAN KEUANGAN DAERAH	Tersusunnya Pengelolaan Keuangan Daerah Cakupan Pengelolaan Keuangan Dan Anggaran Daerah			-	100 100 % %	107,586,263,475	105,477,028,650	107,496,138,221							107,586,263,475	
	5	02	02	2.02			Koordinasi dan Pengelolaan Perbendaharaan Daerah	Cakupan Koordinasi dan Pengelolaan Perbendaharaan Daerah	-		-	100 %	837,609,000	950,000,000	950,000,000			-	-	Kab. Konawe Kepulauan		837,609,000	BADAN KEUANGAN DAERAH
	5	02	02	2.02	0008	Koordinasi Pelaksanaan Piutang dan Utang Daerah yang Timbul Akibat Pengelolaan Kas, Pelaksanaan Analisis Pembiayaan dan Penempatan Uang Daerah sebagai Optimalisasi Kas																	
							Jumlah Dokumen Hasil Koordinasi Pelaksanaan Piutang dan Utang Daerah yang Timbul Akibat Pengelolaan Kas, Pelaksanaan Analisis Pembiayaan dan Penempatan Uang Daerah sebagai Optimalisasi Kas				1 Dokumen	1 Dokumen	25,000,000	-	-	Kab. Konawe Kepulauan, Semua Kecamatan, Semua Kel/Desa	Dana Transfer Umum-Dana Alokasi Umum	-	-			-	BADAN KEUANGAN DAERAH
	5	02					KEUANGAN						119,804,229,612	123,202,367,140	125,939,362,685							120,009,891,612	
1134	5	02	02				PROGRAM PENGELOLAAN KEUANGAN DAERAH	Tersusunnya Pengelolaan Keuangan Daerah Cakupan Pengelolaan Keuangan Dan Anggaran Daerah			-	100 100 % %	107,586,263,475	105,477,028,650	107,496,138,221							107,586,263,475	
	5	02	02	2.02			Koordinasi dan Pengelolaan Perbendaharaan Daerah	Cakupan Koordinasi dan Pengelolaan Perbendaharaan Daerah	-		-	100 %	837,609,000	950,000,000	950,000,000			-	-	Kab. Konawe Kepulauan		837,609,000	BADAN KEUANGAN DAERAH
	5	02	02	2.02	0008	Koordinasi Pelaksanaan Piutang dan Utang Daerah yang Timbul Akibat Pengelolaan Kas, Pelaksanaan Analisis Pembiayaan dan Penempatan Uang Daerah sebagai Optimalisasi Kas																	
	5	02					KEUANGAN						119,804,229,612	123,202,367,140	125,939,362,685							120,009,891,612	
1135	5	02	02				PROGRAM PENGELOLAAN KEUANGAN DAERAH	Tersusunnya Pengelolaan Keuangan Daerah Cakupan Pengelolaan Keuangan Dan Anggaran Daerah			-	100 100 % %	107,586,263,475	105,477,028,650	107,496,138,221							107,586,263,475	
	5	02	02	2.02			Koordinasi dan Pengelolaan Perbendaharaan Daerah	Cakupan Koordinasi dan Pengelolaan Perbendaharaan Daerah	-		-	100 %	837,609,000	950,000,000	950,000,000			-	-	Kab. Konawe Kepulauan		837,609,000	BADAN KEUANGAN DAERAH
	5	02	02	2.02	0009	Rekonsiliasi Data Penerimaan dan Pengeluaran Kas serta Pemungutan dan Pemotongan atas SP2D dengan Instansi Terkait																	

P-RKPD KABUPATEN KONAWE KEPULAWAN | 2024

No	Kode					Urusan / Bidang Urusan / Program / Kegiatan / Sub Kegiatan	Indikator Program / Kegiatan / Sub Kegiatan	Target Akhir Periode Renstra OPD	Realisasi Capaian RENJA OPD Tahun 2022	Prakiraan Capaian Target RENJA OPD Tahun 2023	Capaian Kinerja Dan Kerangka Pendanaan						Kelompok Sasaran	Prakiraan Maju Rencana Tahun 2025		Perangkat Daerah Penanggung Jawab			
											Target 2024		Pagu Indikatif (Rp)			Lokasi		Sumber Dana	Prioritas		Target	Pagu Indikatif (Rp)	
											Sebelum	Sesudah	RKPD 2024	APBD 2024	RKPD Perubahan 2024				Nasional				Daerah
1	2					3	4	5	6	7	8	9	10	11	12	13	14	15	16	17	18	19	20
							Jumlah Dokumen Hasil Rekonsiliasi Data Penerimaan dan Pengeluaran Kas serta Pemungutan dan Pemotongan atas SP2D dengan Instansi Terkait				1 Dokumen	1 Dokumen	35,500,000	-	-	Kab. Konawe Kepulauan, Semua Kecamatan, Semua Kel/Desa	Dana Transfer Umum-Dana Alokasi Umum	-	-			-	BADAN KEUANGAN DAERAH
	5	02					KEUANGAN						119,804,229,612	123,202,367,140	125,939,362,685					120,009,891,612			
1136	5	02	02				PROGRAM PENGELOLAAN KEUANGAN DAERAH	Tersusunnya Pengelolaan Keuangan Daerah Cakupan Pengelolaan Keuangan Dan Anggaran Daerah			-	100 100 % %	107,586,263,475	105,477,028,650	107,496,138,221							107,586,263,475	
	5	02	02	2.02			Koordinasi dan Pengelolaan Perbendaharaan Daerah	Cakupan Koordinasi dan Pengelolaan Perbendaharaan Daerah	-		-	100 %	837,609,000	950,000,000	950,000,000			-	-	Kab. Konawe Kepulauan		837,609,000	BADAN KEUANGAN DAERAH
	5	02	02	2.02	0009	Rekonsiliasi Data Penerimaan dan Pengeluaran Kas serta Pemungutan dan Pemotongan atas SP2D dengan Instansi Terkait																	
	5	02					KEUANGAN						119,804,229,612	123,202,367,140	125,939,362,685					120,009,891,612			
1137	5	02	02				PROGRAM PENGELOLAAN KEUANGAN DAERAH	Tersusunnya Pengelolaan Keuangan Daerah Cakupan Pengelolaan Keuangan Dan Anggaran Daerah			-	100 100 % %	107,586,263,475	105,477,028,650	107,496,138,221							107,586,263,475	
	5	02	02	2.02			Koordinasi dan Pengelolaan Perbendaharaan Daerah	Cakupan Koordinasi dan Pengelolaan Perbendaharaan Daerah	-		-	100 %	837,609,000	950,000,000	950,000,000			-	-	Kab. Konawe Kepulauan		837,609,000	BADAN KEUANGAN DAERAH
	5	02	02	2.02	0010	Penyusunan Petunjuk Teknis Administrasi Keuangan yang Berkaitan dengan Penerimaan dan Pengeluaran Kas serta Penatausahaan dan Pertanggungjawaban Sub Kegiatan																	
							Jumlah Petunjuk Teknis Administrasi Keuangan yang Berkaitan dengan Penerimaan dan Pengeluaran Kas serta Penatausahaan dan Pertanggungjawaban Sub Kegiatan				1 Dokumen	1 Dokumen	125,000,000	-	-	Kab. Konawe Kepulauan, Semua Kecamatan, Semua Kel/Desa	Dana Transfer Umum-Dana Alokasi Umum	-	-			-	BADAN KEUANGAN DAERAH
	5	02					KEUANGAN						119,804,229,612	123,202,367,140	125,939,362,685					120,009,891,612			
1138	5	02	02				PROGRAM PENGELOLAAN KEUANGAN DAERAH	Tersusunnya Pengelolaan Keuangan Daerah Cakupan Pengelolaan Keuangan Dan Anggaran Daerah			-	100 100 % %	107,586,263,475	105,477,028,650	107,496,138,221							107,586,263,475	
	5	02	02	2.02			Koordinasi dan Pengelolaan Perbendaharaan Daerah	Cakupan Koordinasi dan Pengelolaan Perbendaharaan Daerah	-		-	100 %	837,609,000	950,000,000	950,000,000			-	-	Kab. Konawe Kepulauan		837,609,000	BADAN KEUANGAN DAERAH
	5	02	02	2.02	0010	Penyusunan Petunjuk Teknis Administrasi Keuangan yang Berkaitan dengan Penerimaan dan Pengeluaran Kas serta Penatausahaan dan Pertanggungjawaban Sub Kegiatan																	
	5	02					KEUANGAN						119,804,229,612	123,202,367,140	125,939,362,685					120,009,891,612			
1139	5	02	02				PROGRAM PENGELOLAAN KEUANGAN DAERAH	Tersusunnya Pengelolaan Keuangan Daerah Cakupan Pengelolaan Keuangan Dan Anggaran Daerah			-	100 100 % %	107,586,263,475	105,477,028,650	107,496,138,221							107,586,263,475	
	5	02	02	2.02			Koordinasi dan Pengelolaan Perbendaharaan Daerah	Cakupan Koordinasi dan Pengelolaan Perbendaharaan Daerah	-		-	100 %	837,609,000	950,000,000	950,000,000			-	-	Kab. Konawe Kepulauan		837,609,000	BADAN KEUANGAN DAERAH
	5	02	02	2.02	0011	Pembinaan Penatausahaan Keuangan Pemerintah Kabupaten/Kota																	
							Jumlah Orang yang Mengikuti Pembinaan Penatausahaan Keuangan Pemerintah Kabupaten/Kota				150 Orang	150 Orang	150,000,000	-	-	Kab. Konawe Kepulauan, Semua Kecamatan,	Dana Transfer Umum-Dana Alokasi Umum	-	-			-	BADAN KEUANGAN DAERAH

P-RKPD KABUPATEN KONAWE KEPULAUAN | 2024

N o	Kode					Urusan / Bidang Urusan / Program / Kegiatan / Sub Kegiatan	Indikator Program / Kegiatan / Sub Kegiatan	Target Akhir Periode Renstra OPD	Realisasi Capaian RENJA OPD Tahun 2022	Prakiraan Capaian Target RENJA OPD Tahun 2023	Capaian Kinerja Dan Kerangka Pendanaan										Kelompok Sasaran	Prakiraan Maju Rencana Tahun 2025		Perangkat Daerah Penanggung Jawab
											Target 2024		Pagu Indikatif (Rp)			Lokasi	Sumber Dana	Prioritas		Target		Pagu Indikatif (Rp)		
											Sebelum	Sesudah	RKPD 2024	APBD 2024	RKPD Perubahan 2024			Nasional	Daerah					
1	2					3	4	5	6	7	8	9	10	11	12	13	14	15	16	17	18	19	20	
																Semua Kel/Desa								
	5	02				KEUANGAN							119,804,229,612	123,202,367,140	125,939,362,685						120,009,891,612			
1 1 4 0	5	02	02			PROGRAM PENGELOLAAN KEUANGAN DAERAH	Tersusunnya Pengelolaan Keuangan Daerah Cakupan Pengelolaan Keuangan Dan Anggaran Daerah				-	100 100 % %	107,586,263,475	105,477,028,650	107,496,138,221							107,586,263,475		
	5	02	02	2.02		Koordinasi dan Pengelolaan Perbendaharaan Daerah	Cakupan Koordinasi dan Pengelolaan Perbendaharaan Daerah	-			-	100 %	837,609,000	950,000,000	950,000,000			-	-	Kab. Konawe Kepulauan		837,609,000	BADAN KEUANGAN DAERAH	
	5	02	02	2.02	0011	Pembinaan Penatausahaan Keuangan Pemerintah Kabupaten/Kota																		
	5	02				KEUANGAN							119,804,229,612	123,202,367,140	125,939,362,685						120,009,891,612			
1 1 4 1	5	02	02			PROGRAM PENGELOLAAN KEUANGAN DAERAH	Tersusunnya Pengelolaan Keuangan Daerah				-	100 %	107,586,263,475	105,477,028,650	107,496,138,221							107,586,263,475		
	5	02	02	2.03		Koordinasi dan Pelaksanaan Akuntansi dan Pelaporan Keuangan Daerah	Konsolidasi Laporan Keuangan SKPD, BLUD dan Laporan Keuangan Pemerintah Daerah Pembinaan Penatausahaan Keuangan Pemerintah Daerah Kabupaten/Kota Penyusunan Sistem dan Prosedur Akuntansi dan Pelaporan Keuangan Pemerintah Daerah Presentase Terlaksananya Penyusunan laporan Pertanggungjawaban Pelaksanaan APBD Bulanan, Triwulan dan semesteran Presentase Terlaksananya Penyusunan Rancangan Peraturan Daerah tentang Pertanggungjawaban Pelaksanaan APBD Kabupaten/ Kota dan rancangan Peraturan Kepala daerah Tentang Penjabaran Presentase Terlaksananya Penyusunan Analisis Laporan Pertanggung Jawaban Pelaksanaan APBD Presentase terlaksananya Penyusunan Tanggapan/Tindak Lanjut Terhadap LHP BPK atas Laporan Pertanggung Jawabab Pelaksanaan APBD Rekonsiliasi dan Verifikasi Aset, Kewajiban, Ekuitas, Pendapatan, Belanja Pembiayaan, Pendapatan LO dan Beban Terlaksananya Koordinasi Akuntansi Penerimaan Dan pengeluaran Kas Daerah Terlaksananya Pembinaan akuntansi Pelaporan dan Pertanggungjawaban Pemerintah Kabupaten/kota Terlaksananya Penyusunan Sistem dan Prosedur Akuntansi dan Pelaporan Keuangan Pemerintah Daerah	-			-	100 %	1,230,000,000	1,190,000,000	1,190,000,000			-	-	-		1,230,000,000	BADAN KEUANGAN DAERAH	

P-RKPD KABUPATEN KONAWE KEPULAUAN | 2024

N o	Kode					Urusan / Bidang Urusan / Program / Kegiatan / Sub Kegiatan	Indikator Program / Kegiatan / Sub Kegiatan	Target Akhir Periode Renstra OPD	Realisasi Capaian RENJA OPD Tahun 2022	Prakiraan Capaian Target RENJA OPD Tahun 2023	Capaian Kinerja Dan Kerangka Pendanaan						Kelompok Sasaran	Prakiraan Maju Rencana Tahun 2025		Perangkat Daerah Penanggung Jawab			
											Target 2024		Pagu Indikatif (Rp)			Lokasi		Sumber Dana	Prioritas		Target	Pagu Indikatif (Rp)	
											Sebelum	Sesudah	RKPD 2024	APBD 2024	RKPD Perubahan 2024				Nasional				Daerah
1	2					3	4	5	6	7	8	9	10	11	12	13	14	15	16	17	18	19	20
	5	02	02	2.03	0001	Koordinasi Pelaksanaan Akuntansi Penerimaan dan Pengeluaran Kas Daerah																	
							Jumlah Laporan Hasil Koordinasi Pelaksanaan Akuntansi Penerimaan dan Pengeluaran Kas Daerah				1 Laporan	1 Laporan	70,000,000	-	-	Kab. Konawe Kepulauan, Semua Kecamatan, Semua Kel/Desa	Dana Transfer Umum-Dana Alokasi Umum	-	-		-	BADAN KEUANGAN DAERAH	
	5	02				KEUANGAN							119,804,229,612	123,202,367,140	125,939,362,685						120,009,891,612		
1 1 4 2	5	02	02			PROGRAM PENGELOLAAN KEUANGAN DAERAH	Tersusunnya Pengelolaan Keuangan Daerah				-	100 %	107,586,263,475	105,477,028,650	107,496,138,221						107,586,263,475		
	5	02	02	2.03		Koordinasi dan Pelaksanaan Akuntansi dan Pelaporan Keuangan Daerah	Konsolidasi Laporan Keuangan SKPD, BLUD dan Laporan Keuangan Pemerintah Daerah Pembinaan Penatausahaan Keuangan Pemerintah Daerah Kabupaten/Kota Penyusunan Sistem dan Prosedur Akuntansi dan Pelaporan Keuangan Pemerintah Daerah Presentase Terlaksananya Penyusunan laporan Pertanggungjawaban Pelaksanaan APBD Bulanan, Triwulan dan semesteran Presentase Terlaksananya Penyusunan Rancangan Peraturan Daerah tentang Pertanggungjawaban Pelaksanaan APBD Kabupaten/ Kota dan rancangan Peraturan Kepala daerah Tentang Penjabaran Presentase Terlaksananya Penyusunan Analisis Laporan Pertanggung Jawaban Pelaksanaan APBD Presentase terlaksananya Penyusunan Tanggapan/Tindak Lanjut Terhadap LHP BPK atas Laporan Pertanggung Jawabab Pelaksanaan APBD Rekonsiliasi dan Verifikasi Aset, Kewajiban, Ekuitas, Pendapatan, Belanja Pembiayaan, Pendapatan LO dan Beban Terlaksananya Koordinasi Akuntansi Penerimaan Dan pengeluaran Kas Daerah Terlaksananya Pembinaan akuntansi Pelaporan dan Pertanggungjawaban Pemerintah Kabupaten/kota Terlaksananya Penyusunan Sistem dan Prosedur Akuntansi dan Pelaporan Keuangan Pemerintah Daerah	-				-	100 %	1,230,000,000	1,190,000,000	1,190,000,000			-	-	-	1,230,000,000	BADAN KEUANGAN DAERAH
	5	02	02	2.03	0001	Koordinasi Pelaksanaan Akuntansi Penerimaan dan Pengeluaran Kas Daerah																	
	5	02				KEUANGAN							119,804,229,612	123,202,367,140	125,939,362,685						120,009,891,612		
1 1 4	5	02	02			PROGRAM PENGELOLAAN KEUANGAN DAERAH	Tersusunnya Pengelolaan Keuangan Daerah				-	100 %	107,586,263,475	105,477,028,650	107,496,138,221						107,586,263,475		

P-RKPD KABUPATEN KONAWE KEPULAUAN | 2024

N o	Kode					Urusan / Bidang Urusan / Program / Kegiatan / Sub Kegiatan	Indikator Program / Kegiatan / Sub Kegiatan	Target Akhir Periode Renstra OPD	Realisasi Capaian RENJA OPD Tahun 2022	Prakiraan Capaian Target RENJA OPD Tahun 2023	Capaian Kinerja Dan Kerangka Pendanaan								Kelompok Sasaran	Prakiraan Maju Rencana Tahun 2025		Perangkat Daerah Penanggung Jawab	
											Target 2024		Pagu Indikatif (Rp)			Lokasi	Sumber Dana	Prioritas		Target	Pagu Indikatif (Rp)		
											Sebelum	Sesudah	RKPD 2024	APBD 2024	RKPD Perubahan 2024			Nasional					Daerah
1	2					3	4	5	6	7	8	9	10	11	12	13	14	15	16	17	18	19	20
3																							
	5	02	02	2.03		Koordinasi dan Pelaksanaan Akuntansi dan Pelaporan Keuangan Daerah	Konsolidasi Laporan Keuangan SKPD, BLUD dan Laporan Keuangan Pemerintah Daerah Pembinaan Penatausahaan Keuangan Pemerintah Daerah Kabupaten/Kota Penyusunan Sistem dan Prosedur Akuntansi dan Pelaporan Keuangan Pemerintah Daerah Presentase Terlaksananya Penyusunan laporan Pertanggungjawaban Pelaksanaan APBD Bulanan, Triwulan dan semesteran Presentase Terlaksananya Penyusunan Rancangan Peraturan Daerah tentang Pertanggungjawaban Pelaksanaan APBD Kabupaten/ Kota dan rancangan Peraturan Kepala daerah Tentang Penjabaran Presentase Terlaksananya Penyusunan Analisis Laporan Pertanggung Jawaban Pelaksanaan APBD Presentase terlaksananya Penyusunan Tanggapan/Tindak Lanjut Terhadap LHP BPK atas Laporan Pertanggung Jawabab Pelaksanaan APBD Rekonsiliasi dan Verifikasi Aset, Kewajiban, Ekuitas, Pendapatan, Belanja Pembiayaan, Pendapatan LO dan Beban Terlaksananya Koordinasi Akuntansi Penerimaan Dan pengeluaran Kas Daerah Terlaksananya Pembinaan akuntansi Pelaporan dan Pertanggungjawaban Pemerintah Kabupaten/kota Terlaksananya Penyusunan Sistem dan Prosedur Akuntansi dan Pelaporan Keuangan Pemerintah Daerah	-			-	100 %	1,230,000,000	1,190,000,000	1,190,000,000			-	-	-		1,230,000,000	BADAN KEUANGAN DAERAH
	5	02	02	2.03	0002	Rekonsiliasi dan Verifikasi Aset, Kewajiban, Ekuitas, Pendapatan, Belanja, Pembiayaan, Pendapatan-LO dan Beban																	
							Jumlah Dokumen Hasil Rekonsiliasi dan Verifikasi Aset, Kewajiban, Ekuitas, Pendapatan, Belanja, Pembiayaan, Pendapatan-LO, dan Beban				1 Dokumen	1 Dokumen	200,000,000	-	-	Kab. Konawe Kepulauan, Semua Kecamatan, Semua Kel/Desa	Dana Transfer Umum-Dana Alokasi Umum	-	-			-	BADAN KEUANGAN DAERAH
	5	02				KEUANGAN							119,804,229,612	123,202,367,140	125,939,362,685							120,009,891,612	
1144	5	02	02			PROGRAM PENGELOLAAN KEUANGAN DAERAH	Tersusunnya Pengelolaan Keuangan Daerah				-	100 %	107,586,263,475	105,477,028,650	107,496,138,221							107,586,263,475	



P-RKPD KABUPATEN KONAWE KEPULAUAN | 2024

No	Kode					Urusan / Bidang Urusan / Program / Kegiatan / Sub Kegiatan	Indikator Program / Kegiatan / Sub Kegiatan	Target Akhir Periode Renstra OPD	Realisasi Capaian RENJA OPD Tahun 2022	Prakiraan Capaian Target RENJA OPD Tahun 2023	Capaian Kinerja Dan Kerangka Pendanaan										Kelompok Sasaran	Prakiraan Maju Rencana Tahun 2025		Perangkat Daerah Penanggung Jawab
											Target 2024		Pagu Indikatif (Rp)			Lokasi	Sumber Dana	Prioritas		Target		Pagu Indikatif (Rp)		
											Sebelum	Sesudah	RKPD 2024	APBD 2024	RKPD Perubahan 2024			Nasional	Daerah					
1	2					3	4	5	6	7	8	9	10	11	12	13	14	15	16	17	18	19	20	
	5	02	02	2.03		Koordinasi dan Pelaksanaan Akuntansi dan Pelaporan Keuangan Daerah	Konsolidasi Laporan Keuangan SKPD, BLUD dan Laporan Keuangan Pemerintah Daerah Pembinaan Penatausahaan Keuangan Pemerintah Daerah Kabupaten/Kota Penyusunan Sistem dan Prosedur Akuntansi dan Pelaporan Keuangan Pemerintah Daerah Presentase Terlaksananya Penyusunan laporan Pertanggungjawaban Pelaksanaan APBD Bulanan, Triwulan dan semesteran Presentase Terlaksananya Penyusunan Rancangan Peraturan Daerah tentang Pertanggungjawaban Pelaksanaan APBD Kabupaten/ Kota dan rancangan Peraturan Kepala daerah Tentang Penjabaran Presentase Terlaksananya Penyusunan Analisis Laporan Pertanggung Jawaban Pelaksanaan APBD Presentase terlaksananya Penyusunan Tanggapan/Tindak Lanjut Terhadap LHP BPK atas Laporan Pertanggung Jawabab Pelaksanaan APBD Rekonsiliasi dan Verifikasi Aset, Kewajiban, Ekuitas, Pendapatan, Belanja Pembiayaan, Pendapatan LO dan Beban Terlaksananya Koordinasi Akuntansi Penerimaan Dan pengeluaran Kas Daerah Terlaksananya Pembinaan akuntansi Pelaporan dan Pertanggungjawaban Pemerintah Kabupaten/kota Terlaksananya Penyusunan Sistem dan Prosedur Akuntansi dan Pelaporan Keuangan Pemerintah Daerah	-			-	100 %	1,230,000,000	1,190,000,000	1,190,000,000			-	-	-		1,230,000,000	BADAN KEUANGAN DAERAH	
	5	02	02	2.03	0002	Rekonsiliasi dan Verifikasi Aset, Kewajiban, Ekuitas, Pendapatan, Belanja, Pembiayaan, Pendapatan-LO dan Beban																		
	5	02				KEUANGAN							119,804,229,612	123,202,367,140	125,939,362,685							120,009,891,612		
1145	5	02	02			PROGRAM PENGELOLAAN KEUANGAN DAERAH	Tersusunnya Pengelolaan Keuangan Daerah				-	100 %	107,586,263,475	105,477,028,650	107,496,138,221							107,586,263,475		

P-RKPD KABUPATEN KONAWE KEPULAUAN | 2024

N o	Kode					Urusan / Bidang Urusan / Program / Kegiatan / Sub Kegiatan	Indikator Program / Kegiatan / Sub Kegiatan	Target Akhir Periode Renstra OPD	Realisasi Capaian RENJA OPD Tahun 2022	Prakiraan Capaian Target RENJA OPD Tahun 2023	Capaian Kinerja Dan Kerangka Pendanaan								Kelompok Sasaran	Prakiraan Maju Rencana Tahun 2025		Perangkat Daerah Penanggung Jawab	
											Target 2024		Pagu Indikatif (Rp)			Lokasi	Sumber Dana	Prioritas		Target	Pagu Indikatif (Rp)		
											Sebelum	Sesudah	RKPD 2024	APBD 2024	RKPD Perubahan 2024			Nasional					Daerah
1	2					3	4	5	6	7	8	9	10	11	12	13	14	15	16	17	18	19	20
	5	02	02	2.03		Koordinasi dan Pelaksanaan Akuntansi dan Pelaporan Keuangan Daerah	Konsolidasi Laporan Keuangan SKPD, BLUD dan Laporan Keuangan Pemerintah Daerah Pembinaan Penatausahaan Keuangan Pemerintah Daerah Kabupaten/Kota Penyusunan Sistem dan Prosedur Akuntansi dan Pelaporan Keuangan Pemerintah Daerah Presentase Terlaksananya Penyusunan laporan Pertanggungjawaban Pelaksanaan APBD Bulanan, Triwulan dan semesteran Presentase Terlaksananya Penyusunan Rancangan Peraturan Daerah tentang Pertanggungjawaban Pelaksanaan APBD Kabupaten/ Kota dan rancangan Peraturan Kepala daerah Tentang Penjabaran Presentase Terlaksananya Penyusunan Analisis Laporan Pertanggung Jawaban Pelaksanaan APBD Presentase terlaksananya Penyusunan Tanggapan/Tindak Lanjut Terhadap LHP BPK atas Laporan Pertanggung Jawabab Pelaksanaan APBD Rekonsiliasi dan Verifikasi Aset, Kewajiban, Ekuitas, Pendapatan, Belanja Pembiayaan, Pendapatan LO dan Beban Terlaksananya Koordinasi Akuntansi Penerimaan Dan pengeluaran Kas Daerah Terlaksananya Pembinaan akuntansi Pelaporan dan Pertanggungjawaban Pemerintah Kabupaten/kota Terlaksananya Penyusunan Sistem dan Prosedur Akuntansi dan Pelaporan Keuangan Pemerintah Daerah	-			-	100 %	1,230,000,000	1,190,000,000	1,190,000,000			-	-	-		1,230,000,000	BADAN KEUANGAN DAERAH
	5	02	02	2.03	0003	Koordinasi Penyusunan Laporan Pertanggungjawaban Pelaksanaan APBD Bulanan, Triwulanan dan Semesteran																	
							Jumlah Laporan Pertanggungjawaban Pelaksanaan APBD Bulanan, Triwulanan dan Semesteran				1 Laporan	1 Laporan	80,000,000	-	-	Kab. Konawe Kepulauan, Semua Kecamatan, Semua Kel/Desa	Dana Transfer Umum-Dana Alokasi Umum	-	-			-	BADAN KEUANGAN DAERAH
	5	02				KEUANGAN						119,804,229,612	123,202,367,140	125,939,362,685							120,009,891,612		
1 1 4 6	5	02	02			PROGRAM PENGELOLAAN KEUANGAN DAERAH	Tersusunnya Pengelolaan Keuangan Daerah				-	100 %	107,586,263,475	105,477,028,650	107,496,138,221							107,586,263,475	

P-RKPD KABUPATEN KONAWE KEPULAUAN | 2024

No	Kode					Urusan / Bidang Urusan / Program / Kegiatan / Sub Kegiatan	Indikator Program / Kegiatan / Sub Kegiatan	Target Akhir Periode Renstra OPD	Realisasi Capaian RENJA OPD Tahun 2022	Prakiraan Capaian Target RENJA OPD Tahun 2023	Capaian Kinerja Dan Kerangka Pendanaan										Kelompok Sasaran	Prakiraan Maju Rencana Tahun 2025		Perangkat Daerah Penanggung Jawab
											Target 2024		Pagu Indikatif (Rp)			Lokasi	Sumber Dana	Prioritas		Target		Pagu Indikatif (Rp)		
											Sebelum	Sesudah	RKPD 2024	APBD 2024	RKPD Perubahan 2024			Nasional	Daerah					
1	2					3	4	5	6	7	8	9	10	11	12	13	14	15	16	17	18	19	20	
	5	02	02	2.03		Koordinasi dan Pelaksanaan Akuntansi dan Pelaporan Keuangan Daerah	Konsolidasi Laporan Keuangan SKPD, BLUD dan Laporan Keuangan Pemerintah Daerah Pembinaan Penatausahaan Keuangan Pemerintah Daerah Kabupaten/Kota Penyusunan Sistem dan Prosedur Akuntansi dan Pelaporan Keuangan Pemerintah Daerah Presentase Terlaksananya Penyusunan laporan Pertanggungjawaban Pelaksanaan APBD Bulanan, Triwulan dan semesteran Presentase Terlaksananya Penyusunan Rancangan Peraturan Daerah tentang Pertanggungjawaban Pelaksanaan APBD Kabupaten/ Kota dan rancangan Peraturan Kepala daerah Tentang Penjabaran Presentase Terlaksananya Penyusunan Analisis Laporan Pertanggung Jawaban Pelaksanaan APBD Presentase terlaksananya Penyusunan Tanggapan/Tindak Lanjut Terhadap LHP BPK atas Laporan Pertanggung Jawabab Pelaksanaan APBD Rekonsiliasi dan Verifikasi Aset, Kewajiban, Ekuitas, Pendapatan, Belanja Pembiayaan, Pendapatan LO dan Beban Terlaksananya Koordinasi Akuntansi Penerimaan Dan pengeluaran Kas Daerah Terlaksananya Pembinaan akuntansi Pelaporan dan Pertanggungjawaban Pemerintah Kabupaten/kota Terlaksananya Penyusunan Sistem dan Prosedur Akuntansi dan Pelaporan Keuangan Pemerintah Daerah	-			-	100 %	1,230,000,000	1,190,000,000	1,190,000,000			-	-	-		1,230,000,000	BADAN KEUANGAN DAERAH	
	5	02	02	2.03	0003	Koordinasi Penyusunan Laporan Pertanggungjawaban Pelaksanaaan APBD Bulanan, Triwulanan dan Semesteran																		
	5	02				KEUANGAN							119,804,229,612	123,202,367,140	125,939,362,685							120,009,891,612		
1147	5	02	02			PROGRAM PENGELOLAAN KEUANGAN DAERAH	Tersusunnya Pengelolaan Keuangan Daerah				-	100 %	107,586,263,475	105,477,028,650	107,496,138,221							107,586,263,475		

P-RKPD KABUPATEN KONAWE KEPULAUAN | 2024

N o	Kode					Urusan / Bidang Urusan / Program / Kegiatan / Sub Kegiatan	Indikator Program / Kegiatan / Sub Kegiatan	Target Akhir Periode Renstra OPD	Realisasi Capaian RENJA OPD Tahun 2022	Prakiraan Capaian Target RENJA OPD Tahun 2023	Capaian Kinerja Dan Kerangka Pendanaan								Kelompok Sasaran	Prakiraan Maju Rencana Tahun 2025		Perangkat Daerah Penanggung Jawab	
											Target 2024		Pagu Indikatif (Rp)			Lokasi	Sumber Dana	Prioritas		Target	Pagu Indikatif (Rp)		
											Sebelum	Sesudah	RKPD 2024	APBD 2024	RKPD Perubahan 2024			Nasional					Daerah
1	2					3	4	5	6	7	8	9	10	11	12	13	14	15	16	17	18	19	20
	5	02	02	2.03		Koordinasi dan Pelaksanaan Akuntansi dan Pelaporan Keuangan Daerah	Konsolidasi Laporan Keuangan SKPD, BLUD dan Laporan Keuangan Pemerintah Daerah Pembinaan Penatausahaan Keuangan Pemerintah Daerah Kabupaten/Kota Penyusunan Sistem dan Prosedur Akuntansi dan Pelaporan Keuangan Pemerintah Daerah Presentase Terlaksananya Penyusunan laporan Pertanggungjawaban Pelaksanaan APBD Bulanan, Triwulan dan semesteran Presentase Terlaksananya Penyusunan Rancangan Peraturan Daerah tentang Pertanggungjawaban Pelaksanaan APBD Kabupaten/ Kota dan rancangan Peraturan Kepala daerah Tentang Penjabaran Presentase Terlaksananya Penyusunan Analisis Laporan Pertanggung Jawaban Pelaksanaan APBD Presentase terlaksananya Penyusunan Tanggapan/Tindak Lanjut Terhadap LHP BPK atas Laporan Pertanggung Jawabab Pelaksanaan APBD Rekonsiliasi dan Verifikasi Aset, Kewajiban, Ekuitas, Pendapatan, Belanja Pembiayaan, Pendapatan LO dan Beban Terlaksananya Koordinasi Akuntansi Penerimaan Dan pengeluaran Kas Daerah Terlaksananya Pembinaan akuntansi Pelaporan dan Pertanggungjawaban Pemerintah Kabupaten/kota Terlaksananya Penyusunan Sistem dan Prosedur Akuntansi dan Pelaporan Keuangan Pemerintah Daerah	-			-	100 %	1,230,000,000	1,190,000,000	1,190,000,000			-	-	-		1,230,000,000	BADAN KEUANGAN DAERAH
	5	02	02	2.03	0004	Konsolidasi Laporan Keuangan SKPD, BLUD dan Laporan Keuangan Pemerintah Daerah																	
							Jumlah Laporan Keuangan SKPD, BLUD dan Laporan Keuangan Pemerintah Daerah yang Terkonsolidasi				1 Laporan	1 Laporan	100,000,000	-	-	Kab. Konawe Kepulauan, Semua Kecamatan, Semua Kel/Desa	Dana Transfer Umum-Dana Alokasi Umum	-	-		-	BADAN KEUANGAN DAERAH	
	5	02				KEUANGAN							119,804,229,612	123,202,367,140	125,939,362,685					120,009,891,612			
1148	5	02	02			PROGRAM PENGELOLAAN KEUANGAN DAERAH	Tersusunnya Pengelolaan Keuangan Daerah				-	100 %	107,586,263,475	105,477,028,650	107,496,138,221						107,586,263,475		

P-RKPD KABUPATEN KONAWE KEPULAUAN | 2024

N o	Kode					Urusan / Bidang Urusan / Program / Kegiatan / Sub Kegiatan	Indikator Program / Kegiatan / Sub Kegiatan	Target Akhir Periode Renstra OPD	Realisasi Capaian RENJA OPD Tahun 2022	Prakiraan Capaian Target RENJA OPD Tahun 2023	Capaian Kinerja Dan Kerangka Pendanaan						Kelompok Sasaran	Prakiraan Maju Rencana Tahun 2025		Perangkat Daerah Penanggung Jawab			
											Target 2024		Pagu Indikatif (Rp)			Lokasi		Sumber Dana	Prioritas		Target	Pagu Indikatif (Rp)	
											Sebelum	Sesudah	RKPD 2024	APBD 2024	RKPD Perubahan 2024				Nasional				Daerah
1	2					3	4	5	6	7	8	9	10	11	12	13	14	15	16	17	18	19	20
	5	02	02	2.03		Koordinasi dan Pelaksanaan Akuntansi dan Pelaporan Keuangan Daerah	Konsolidasi Laporan Keuangan SKPD, BLUD dan Laporan Keuangan Pemerintah Daerah Pembinaan Penatausahaan Keuangan Pemerintah Daerah Kabupaten/Kota Penyusunan Sistem dan Prosedur Akuntansi dan Pelaporan Keuangan Pemerintah Daerah Presentase Terlaksananya Penyusunan laporan Pertanggungjawaban Pelaksanaan APBD Bulanan, Triwulan dan semesteran Presentase Terlaksananya Penyusunan Rancangan Peraturan Daerah tentang Pertanggungjawaban Pelaksanaan APBD Kabupaten/ Kota dan rancangan Peraturan Kepala daerah Tentang Penjabaran Presentase Terlaksananya Penyusunan Analisis Laporan Pertanggung Jawaban Pelaksanaan APBD Presentase terlaksananya Penyusunan Tanggapan/Tindak Lanjut Terhadap LHP BPK atas Laporan Pertanggung Jawabab Pelaksanaan APBD Rekonsiliasi dan Verifikasi Aset, Kewajiban, Ekuitas, Pendapatan, Belanja Pembiayaan, Pendapatan LO dan Beban Terlaksananya Koordinasi Akuntansi Penerimaan Dan pengeluaran Kas Daerah Terlaksananya Pembinaan akuntansi Pelaporan dan Pertanggungjawaban Pemerintah Kabupaten/kota Terlaksananya Penyusunan Sistem dan Prosedur Akuntansi dan Pelaporan Keuangan Pemerintah Daerah	-			-	100 %	1,230,000,000	1,190,000,000	1,190,000,000			-	-	-		1,230,000,000	BADAN KEUANGAN DAERAH
	5	02	02	2.03	0004	Konsolidasi Laporan Keuangan SKPD, BLUD dan Laporan Keuangan Pemerintah Daerah																	
	5	02				KEUANGAN							119,804,229,612	123,202,367,140	125,939,362,685							120,009,891,612	
1149	5	02	02			PROGRAM PENGELOLAAN KEUANGAN DAERAH	Tersusunnya Pengelolaan Keuangan Daerah				-	100 %	107,586,263,475	105,477,028,650	107,496,138,221							107,586,263,475	

P-RKPD KABUPATEN KONAWE KEPULAUAN | 2024

N o	Kode					Urusan / Bidang Urusan / Program / Kegiatan / Sub Kegiatan	Indikator Program / Kegiatan / Sub Kegiatan	Target Akhir Periode Renstra OPD	Realisasi Capaian RENJA OPD Tahun 2022	Prakiraan Capaian Target RENJA OPD Tahun 2023	Capaian Kinerja Dan Kerangka Pendanaan										Kelompok Sasaran	Prakiraan Maju Rencana Tahun 2025		Perangkat Daerah Penanggung Jawab
											Target 2024		Pagu Indikatif (Rp)			Lokasi	Sumber Dana	Prioritas		Target		Pagu Indikatif (Rp)		
											Sebelum	Sesudah	RKPD 2024	APBD 2024	RKPD Perubahan 2024			Nasional	Daerah					
1	2					3	4	5	6	7	8	9	10	11	12	13	14	15	16	17	18	19	20	
	5	02	02	2.03		Koordinasi dan Pelaksanaan Akuntansi dan Pelaporan Keuangan Daerah	Konsolidasi Laporan Keuangan SKPD, BLUD dan Laporan Keuangan Pemerintah Daerah Pembinaan Penatausahaan Keuangan Pemerintah Daerah Kabupaten/Kota Penyusunan Sistem dan Prosedur Akuntansi dan Pelaporan Keuangan Pemerintah Daerah Presentase Terlaksananya Penyusunan laporan Pertanggungjawaban Pelaksanaan APBD Bulanan, Triwulan dan semesteran Presentase Terlaksananya Penyusunan Rancangan Peraturan Daerah tentang Pertanggungjawaban Pelaksanaan APBD Kabupaten/ Kota dan rancangan Peraturan Kepala daerah Tentang Penjabaran Presentase Terlaksananya Penyusunan Analisis Laporan Pertanggung Jawaban Pelaksanaan APBD Presentase terlaksananya Penyusunan Tanggapan/Tindak Lanjut Terhadap LHP BPK atas Laporan Pertanggung Jawabab Pelaksanaan APBD Rekonsiliasi dan Verifikasi Aset, Kewajiban, Ekuitas, Pendapatan, Belanja Pembiayaan, Pendapatan LO dan Beban Terlaksananya Koordinasi Akuntansi Penerimaan Dan pengeluaran Kas Daerah Terlaksananya Pembinaan akuntansi Pelaporan dan Pertanggungjawaban Pemerintah Kabupaten/kota Terlaksananya Penyusunan Sistem dan Prosedur Akuntansi dan Pelaporan Keuangan Pemerintah Daerah	-			-	100 %	1,230,000,000	1,190,000,000	1,190,000,000			-	-	-			1,230,000,000	BADAN KEUANGAN DAERAH
	5	02	02	2.03	0005	Koordinasi dan Penyusunan Rancangan Peraturan Daerah tentang Pertanggungjawaban Pelaksanaan APBD Kabupaten/Kota dan Rancangan Peraturan Kepala Daerah tentang Penjabaran Pertanggungjawaban Pelaksanaan APBD Kabupaten/Kota																		
							Jumlah Rancangan Peraturan Daerah tentang Pertanggungjawaban Pelaksanaan APBD Kabupaten/Kota dan Rancangan Peraturan Kepala Daerah tentang Penjabaran Pertanggungjawaban Pelaksanaan APBD Kabupaten/Kota				2 Dokumen	2 Dokumen	500,000,000	-	-	Kab. Konawe Kepulauan, Semua Kecamatan, Semua Kel/Desa	Dana Transfer Umum-Dana Bagi Hasil	-	-			-	BADAN KEUANGAN DAERAH	
	5	02				KEUANGAN							119,804,229,612	123,202,367,140	125,939,362,685							120,009,891,612		
1150	5	02	02			PROGRAM PENGELOLAAN KEUANGAN DAERAH	Tersusunnya Pengelolaan Keuangan Daerah				-	100 %	107,586,263,475	105,477,028,650	107,496,138,221							107,586,263,475		

P-RKPD KABUPATEN KONAWE KEPULAUAN | 2024

N o	Kode					Urusan / Bidang Urusan / Program / Kegiatan / Sub Kegiatan	Indikator Program / Kegiatan / Sub Kegiatan	Target Akhir Periode Renstra OPD	Realisasi Capaian RENJA OPD Tahun 2022	Prakiraan Capaian Target RENJA OPD Tahun 2023	Capaian Kinerja Dan Kerangka Pendanaan						Kelompok Sasaran	Prakiraan Maju Rencana Tahun 2025		Perangkat Daerah Penanggung Jawab			
											Target 2024		Pagu Indikatif (Rp)			Lokasi		Sumber Dana	Prioritas		Target	Pagu Indikatif (Rp)	
											Sebelum	Sesudah	RKPD 2024	APBD 2024	RKPD Perubahan 2024				Nasional				Daerah
1	2					3	4	5	6	7	8	9	10	11	12	13	14	15	16	17	18	19	20
	5	02	02	2.03		Koordinasi dan Pelaksanaan Akuntansi dan Pelaporan Keuangan Daerah	Konsolidasi Laporan Keuangan SKPD, BLUD dan Laporan Keuangan Pemerintah Daerah Pembinaan Penatausahaan Keuangan Pemerintah Daerah Kabupaten/Kota Penyusunan Sistem dan Prosedur Akuntansi dan Pelaporan Keuangan Pemerintah Daerah Presentase Terlaksananya Penyusunan laporan Pertanggungjawaban Pelaksanaan APBD Bulanan, Triwulan dan semesteran Presentase Terlaksananya Penyusunan Rancangan Peraturan Daerah tentang Pertanggungjawaban Pelaksanaan APBD Kabupaten/ Kota dan rancangan Peraturan Kepala daerah Tentang Penjabaran Presentase Terlaksananya Penyusunan Analisis Laporan Pertanggung Jawaban Pelaksanaan APBD Presentase terlaksananya Penyusunan Tanggapan/Tindak Lanjut Terhadap LHP BPK atas Laporan Pertanggung Jawabab Pelaksanaan APBD Rekonsiliasi dan Verifikasi Aset, Kewajiban, Ekuitas, Pendapatan, Belanja Pembiayaan, Pendapatan LO dan Beban Terlaksananya Koordinasi Akuntansi Penerimaan Dan pengeluaran Kas Daerah Terlaksananya Pembinaan akuntansi Pelaporan dan Pertanggungjawaban Pemerintah Kabupaten/kota Terlaksananya Penyusunan Sistem dan Prosedur Akuntansi dan Pelaporan Keuangan Pemerintah Daerah	-			-	100 %	1,230,000,000	1,190,000,000	1,190,000,000			-	-	-		1,230,000,000	BADAN KEUANGAN DAERAH
	5	02	02	2.03	0005	Koordinasi dan Penyusunan Rancangan Peraturan Daerah tentang Pertanggungjawaban Pelaksanaan APBD Kabupaten/Kota dan Rancangan Peraturan Kepala Daerah tentang Penjabaran Pertanggungjawaban Pelaksanaan APBD Kabupaten/Kota																	
	5	02	02	2.03	0006	Penyusunan Tanggapan/Tindak Lanjut Terhadap LHP BPK atas Laporan Pertanggungjawaban Pelaksanaan APBD																	
							Jumlah Dokumen Tanggapan/Tindak Lanjut Terhadap LHP BPK atas Laporan Pertanggungjawaban Pelaksanaan APBD				1 Dokumen	1 Dokumen	70,000,000	50,000,000	70,000,000	Kab. Konawe Kepulauan, Semua Kecamatan, Semua Kel/Desa	Dana Transfer Umum-Dana Alokasi Umum	-	-			70,000,000	BADAN KEUANGAN DAERAH
	5	02	02	2.03	0008	Penyusunan Analisis Laporan Pertanggungjawaban Pelaksanaan APBD																	
							Jumlah Dokumen Hasil Analisis Laporan Pertanggungjawaban Pelaksanaan APBD				1 Dokumen	1 Dokumen	50,000,000	50,000,000	100,000,000	Kab. Konawe Kepulauan, Semua Kecamatan, Semua Kel/Desa	Dana Transfer Umum-Dana Alokasi Umum	-	-			50,000,000	BADAN KEUANGAN DAERAH
	5	02	02	2.03	0010	Penyusunan Sistem dan Prosedur Akuntansi dan Pelaporan Keuangan Pemerintah Daerah																	
							Jumlah Sistem dan Prosedur Akuntansi dan Pelaporan				1 Dokumen	1 Dokumen	60,000,000	40,000,000	70,800,000	Kab. Konawe Kepulauan,	Dana Transfer Umum-Dana	-	-			60,000,000	BADAN KEUANGAN DAERAH

P-RKPD KABUPATEN KONAWE KEPULAUAN | 2024

N o	Kode					Urusan / Bidang Urusan / Program / Kegiatan / Sub Kegiatan	Indikator Program / Kegiatan / Sub Kegiatan	Target Akhir Periode Renstra OPD	Realisasi Capaian RENJA OPD Tahun 2022	Prakiraan Capaian Target RENJA OPD Tahun 2023	Capaian Kinerja Dan Kerangka Pendanaan						Kelompok Sasaran	Prakiraan Maju Rencana Tahun 2025		Perangkat Daerah Penanggung Jawab			
											Target 2024		Pagu Indikatif (Rp)			Lokasi		Sumber Dana	Prioritas		Target	Pagu Indikatif (Rp)	
											Sebelum	Sesudah	RKPD 2024	APBD 2024	RKPD Perubahan 2024				Nasional				Daerah
1	2					3	4	5	6	7	8	9	10	11	12	13	14	15	16	17	18	19	20
							Keuangan Pemerintah Daerah									Semua Kecamatan, Semua Kel/Desa	Alokasi Umum						
	5	02	02	2.03	0011	Pembinaan Akuntansi, Pelaporan dan Pertanggungjawaban Pemerintah Kabupaten/Kota																	
							Jumlah Orang yang Mengikuti Pembinaan Akuntansi, Pelaporan dan Pertanggungjawaban Pemerintah Kabupaten/Kota				1 Orang	1 Orang	100,000,000	50,000,000	850,000,000	Kab. Konawe Kepulauan, Semua Kecamatan, Semua Kel/Desa	Dana Transfer Umum-Dana Alokasi Umum	-	-			100,000,000	BADAN KEUANGAN DAERAH
	5	02	02	2.04		Penunjang Urusan Kewenangan Pengelolaan Keuangan Daerah	Pengelolaan Dana Darurat Dan Mendesak Prosentase Terlaksananya Analisis Perencanaan dan Penyaluran Bantuan Keuangan	-			-	100 %	103,577,254,900	101,485,406,300	101,485,406,300			-	-	-		103,577,254,900	BADAN KEUANGAN DAERAH
	5	02	02	2.04	0008	Analisis Perencanaan dan Penyaluran Bantuan Keuangan																	
							Jumlah Laporan Hasil Analisis Perencanaan dan Penyaluran Bantuan Keuangan				1 Laporan	1 Laporan	100,877,254,900	100,485,406,300	100,485,406,300	Kab. Konawe Kepulauan, Semua Kecamatan, Semua Kel/Desa	Dana Transfer Urnum-Dana Alokasi Umum	-	-			100,877,254,900	BADAN KEUANGAN DAERAH
	5	02	02	2.04	0009	Pengelolaan Dana Darurat dan Mendesak																	
							Jumlah Laporan Hasil Pengelolaan Dana Darurat dan Mendesak				1 Laporan	1 Laporan	2,700,000,000	1,000,000,000	1,000,000,000	Kab. Konawe Kepulauan, Semua Kecamatan, Semua Kel/Desa	Dana Transfer Umum-Dana Alokasi Umum	-	9. Revolusi mental dan tata kelola pemerintahan			2,700,000,000	BADAN KEUANGAN DAERAH
	5	02	02	2.05		Pengelolaan Data dan Implementasi Sistem Informasi Pemerintah Daerah Lingkup Keuangan Daerah	"Terlaksananya Pembinaan Sistem Informasi Pemerintah Daerah Bidang Keuangan Daerah Pemerintah Kabupaten/Kota"	-			-	100 %	425,000,000	191,352,750	191,352,750			-	9. Revolusi mental dan tata kelola pemerintahan	-		425,000,000	BADAN KEUANGAN DAERAH
	5	02	02	2.05	0003	Pembinaan Sistem Informasi Pemerintah Daerah Bidang Keuangan Daerah Pemerintah Kabupaten/Kota																	
							Jumlah Orang yang Mengikuti Pembinaan Sistem Informasi Pemerintah Daerah Bidang Keuangan Daerah Pemerintah Kabupaten/Kota				6 Orang	6 Orang	425,000,000	191,352,750	973,579,991	Kab. Konawe Kepulauan, Semua Kecamatan, Semua Kel/Desa Kota/Kab, Semua Kecamatan, Semua Kel/Desa	Dana Transfer Umum-Dana Bagi Hasil Dana Transfer Urnum-Dana Alokasi Umum	-	9. Revolusi mental dan tata kelola pemerintahan			425,000,000	BADAN KEUANGAN DAERAH
1151	5	02	03			PROGRAM PENGELOLAAN BARANG MILIK DAERAH	INVETARISASI BARANG MILIK DAERAH				-	100 %	1,010,000,000	900,000,000	900,000,000							1,215,662,000	
	5	02	03	2.01		Pengelolaan Barang Milik Daerah	Koordinasi dan Penyusunan Rencana Kebutuhan Barang Milik Daerah Presentase Tersusunnya Standar Harga SSH Terlaksananya Invetarisasi Barang Milik Daerah Terlaksananya Optimalisasi Penggunaan, Pemanfaatan, Pemindahtanganan, Pemusnahan, dan Penghapusan Barang Milik Daerah Terlaksananya Pembinaan Pengelolaan Barang Milik Daerah Pemerintah Kabupaten/Kota Terlaksananya Penatausahaan	-			-	100 %	1,010,000,000	900,000,000	900,000,000			-	-	-		1,215,662,000	BADAN KEUANGAN DAERAH



P-RKPD KABUPATEN KONAWE KEPULAUAN | 2024

N o	Kode					Urusan / Bidang Urusan / Program / Kegiatan / Sub Kegiatan	Indikator Program / Kegiatan / Sub Kegiatan	Target Akhir Periode Renstra OPD	Realisasi Capaian RENJA OPD Tahun 2022	Prakiraan Capaian Target RENJA OPD Tahun 2023	Capaian Kinerja Dan Kerangka Pendanaan										Kelompok Sasaran	Prakiraan Maju Rencana Tahun 2025		Perangkat Daerah Penanggung Jawab
											Target 2024		Pagu Indikatif (Rp)			Lokasi	Sumber Dana	Prioritas		Target		Pagu Indikatif (Rp)		
											Sebelum	Sesudah	RKPD 2024	APBD 2024	RKPD Perubahan 2024			Nasional	Daerah					
1	2					3	4	5	6	7	8	9	10	11	12	13	14	15	16	17	18	19	20	
						Barang Milik Daerah Terlaksananya Pengamanan Barang Milik Daerah Terlaksannaya Penilaian Barang Milik Daerah Tersedianya Kebijakan Pengelolaan Barang Milik daerah Tersedianya Laporan Barang milik daerah "Tersedianya Laporan/Berita Acara Rekonsiliasi dalam Rangka Penyusunan Laporan Barang Milik Daerah"																		
	5	02	03	2.01	0001	Penyusunan Standar Harga																		
						Jumlah Standar Harga yang Disusun				8 Dokumen	8 Dokumen	150,000,000	160,000,000	160,000,000	Kab. Konawe Kepulauan, Semua Kecamatan, Semua Kel/Desa	Dana Transfer Umum-Dana Alokasi Umum	-	-			150,000,000	BADAN KEUANGAN DAERAH		
	5	02	03	2.01	0003	Penyusunan Perencanaan Kebutuhan Barang Milik Daerah																		
						Jumlah Rencana Kebutuhan Barang Milik Daerah				2 Dokumen	2 Dokumen	30,000,000	-	-	Kab. Konawe Kepulauan, Semua Kecamatan, Semua Kel/Desa	Dana Transfer Umum-Dana Alokasi Umum	-	-			50,000,000	BADAN KEUANGAN DAERAH		
	5	02	03	2.01	0004	Penyusunan Kebijakan Pengelolaan Barang Milik Daerah																		
						Jumlah Kebijakan Pengelolaan Barang Milik Daerah				4 Dokumen	4 Dokumen	50,000,000	-	-	Kab. Konawe Kepulauan, Semua Kecamatan, Semua Kel/Desa	Dana Transfer Umum-Dana Alokasi Umum	-	-			50,000,000	BADAN KEUANGAN DAERAH		
	5	02	03	2.01	0005	Penatausahaan Barang Milik Daerah																		
						Jumlah Laporan Penatausahaan Barang Milik Daerah				2 Laporan	2 Laporan	80,000,000	75,000,000	75,000,000	Kab. Konawe Kepulauan, Semua Kecamatan, Semua Kel/Desa	Dana Transfer Umum-Dana Alokasi Umum	-	9. Revolusi mental dan tata kelola pemerintahan			125,000,000	BADAN KEUANGAN DAERAH		
	5	02	03	2.01	0006	Inventarisasi Barang Milik Daerah																		
						Jumlah Laporan Hasil Inventarisasi (LHI) Barang Milik Daerah				2 Laporan	2 Laporan	250,000,000	163,692,000	163,692,000	Kab. Konawe Kepulauan, Semua Kecamatan, Semua Kel/Desa	Dana Transfer Umum-Dana Alokasi Umum	-	-			250,000,000	BADAN KEUANGAN DAERAH		
	5	02	03	2.01	0007	Pengamanan Barang Milik Daerah																		
						Jumlah Laporan Hasil Pengamanan Barang Milik Daerah				2 Laporan	2 Laporan	50,000,000	100,000,000	100,000,000	Kab. Konawe Kepulauan, Semua Kecamatan, Semua Kel/Desa	Dana Transfer Umum-Dana Alokasi Umum	-	-			50,000,000	BADAN KEUANGAN DAERAH		
	5	02	03	2.01	0008	Penilaian Barang Milik Daerah																		
						Jumlah Laporan Hasil Penilaian Barang Milik Daerah dan Hasil Koordinasi Penilaian Barang Milik Daerah				1 Laporan	1 Laporan	90,000,000	75,000,000	75,000,000	Kab. Konawe Kepulauan, Semua Kecamatan, Semua Kel/Desa	Dana Transfer Umum-Dana Alokasi Umum	-	-			125,000,000	BADAN KEUANGAN DAERAH		

P-RKPD KABUPATEN KONAWE KEPULAUAN | 2024

No	Kode					Urusan / Bidang Urusan / Program / Kegiatan / Sub Kegiatan	Indikator Program / Kegiatan / Sub Kegiatan	Target Akhir Periode Renstra OPD	Realisasi Capaian RENJA OPD Tahun 2022	Prakiraan Capaian Target RENJA OPD Tahun 2023	Capaian Kinerja Dan Kerangka Pendanaan						Kelompok Sasaran	Prakiraan Maju Rencana Tahun 2025		Perangkat Daerah Penanggung Jawab			
											Target 2024		Pagu Indikatif (Rp)			Lokasi		Sumber Dana	Prioritas		Target	Pagu Indikatif (Rp)	
											Sebelum	Sesudah	RKPD 2024	APBD 2024	RKPD Perubahan 2024				Nasional				Daerah
1	2					3	4	5	6	7	8	9	10	11	12	13	14	15	16	17	18	19	20
	5	02	03	2.01	0010	Optimalisasi Penggunaan, Pemanfaatan, Pemindahtanganan, Pemusnahan, dan Penghapusan Barang Milik Daerah																	
						Jumlah Dokumen Hasil Optimalisasi Penggunaan, Pemanfaatan, Pemindahtanganan, Pemusnahan, dan Penghapusan Barang Milik Daerah					1 Dokumen	1 Dokumen	50,000,000	60,660,000	60,660,000	Kab. Konawe Kepulauan, Semua Kecamatan, Semua Kel/Desa	Dana Transfer Umum-Dana Alokasi Umum	-	-			50,000,000	BADAN KEUANGAN DAERAH
	5	02	03	2.01	0011	Rekonsiliasi dalam rangka Penyusunan Laporan Barang Milik Daerah																	
						Jumlah Laporan Hasil Rekonsiliasi dalam rangka Penyusunan Laporan Barang Milik Daerah					2 Laporan	2 Laporan	50,000,000	60,000,000	60,000,000	Kab. Konawe Kepulauan, Semua Kecamatan, Semua Kel/Desa	Dana Transfer Umum-Dana Alokasi Umum	-	-			100,000,000	BADAN KEUANGAN DAERAH
	5	02	03	2.01	0012	Penyusunan Laporan Barang Milik Daerah																	
						Jumlah Laporan Barang Milik Daerah yang Disusun					2 Laporan	2 Laporan	160,000,000	80,000,000	80,000,000	Kab. Konawe Kepulauan, Semua Kecamatan, Semua Kel/Desa	Dana Transfer Umum-Dana Alokasi Umum	-	-			160,000,000	BADAN KEUANGAN DAERAH
	5	02	03	2.01	0013	Pembinaan Pengelolaan Barang Milik Daerah Pemerintah Kabupaten/Kota																	
						Jumlah Orang yang Mengikuti Pembinaan Pengelolaan Barang Milik Daerah Pemerintah Kabupaten/Kota					20 Orang	20 Orang	50,000,000	125,648,000	125,648,000	Kab. Konawe Kepulauan, Semua Kecamatan, Semua Kel/Desa	Dana Transfer Umum-Dana Alokasi Umum	-	-			105,662,000	BADAN KEUANGAN DAERAH
1152	5	02	04			PROGRAM PENGELOLAAN PENDAPATAN DAERAH	Presentase Tercapainya Analisa dan Pengembangan Pajak Daerah, serta Penyusunan Kebijakan Pajak Daerah				-	100 %	889,612,000	889,612,000	889,612,000							889,612,000	
	5	02	04	2.01		Kegiatan Pengelolaan Pendapatan Daerah	Analisa dan Pengembangan Pajak Daerah, serta Penyusunan Kebijakan Pajak Daerah Jumlah Dokumen Perencanaan Pengelolaan Pajak Daerah Pelayanan dan Konsultasi Pajak Daerah Pembinaan dan Pengawasan Pengelolaan Retribusi Daerah Penagihan Pajak Daerah Pendataan dan pendaftaran Objek pajak Daerah Penelitian dan Verifikasi Data Pelaporan Pajak Daerah Penetapan Wajib Pajak Daerah Penilaian Pajak Bumi dan Bangunan Perdesaan dan Perkantoran (PBBP2) serta Bea Perolehan Hak atas Tanah dan Bangunan (BPHTB) Penyediaan Sarana dan Prasarana Pengelolaan Pajak Daerah Penyuluhan dan Penyebarluasan Kebijakan Pajak Daerah	-			-	100 %	889,612,000	889,612,000	889,612,000			-	-	-		889,612,000	BADAN KEUANGAN DAERAH
	5	02	04	2.01	0001	Perencanaan Pengelolaan Pajak Daerah																	
						Jumlah Dokumen Rencana Pengelolaan Pajak Daerah					1 kegiatan Dokumen	1 kegiatan Dokumen	77,000,000	77,000,000	77,000,000	Kab. Konawe Kepulauan, Semua Kecamatan, Semua Kel/Desa	Dana Transfer Umum-Dana Alokasi Umum	-	-			77,000,000	BADAN KEUANGAN DAERAH

P-RKPD KABUPATEN KONAWE KEPULAUAN | 2024

N o	Kode					Urusan / Bidang Urusan / Program / Kegiatan / Sub Kegiatan	Indikator Program / Kegiatan / Sub Kegiatan	Target Akhir Periode Renstra OPD	Realisasi Capaian RENJA OPD Tahun 2022	Prakiraan Capaian Target RENJA OPD Tahun 2023	Capaian Kinerja Dan Kerangka Pendanaan						Kelompok Sasaran	Prakiraan Maju Rencana Tahun 2025		Perangkat Daerah Penanggung Jawab			
											Target 2024		Pagu Indikatif (Rp)			Lokasi		Sumber Dana	Prioritas		Target	Pagu Indikatif (Rp)	
											Sebelum	Sesudah	RKPD 2024	APBD 2024	RKPD Perubahan 2024				Nasional				Daerah
1	2					3	4	5	6	7	8	9	10	11	12	13	14	15	16	17	18	19	20
	5	02	04	2.01	0002	Analisa dan Pengembangan Pajak Daerah, serta Penyusunan Kebijakan Pajak Daerah																	
							Jumlah Dokumen Hasil Analis Pajak Daerah serta Pengembangan Pajak Daerah dan Kebijakan Pajak Daerah				1 Dokumen	1 Dokumen	69,300,000	69,300,000	69,300,000	Kab. Konawe Kepulauan, Semua Kecamatan, Semua Kel/Desa	Dana Transfer Umum-Dana Alokasi Umum	-	-			69,300,000	BADAN KEUANGAN DAERAH
	5	02				KEUANGAN							119,804,229,612	123,202,367,140	125,939,362,685					120,009,891,612			
1 1 5 3	5	02	04			PROGRAM PENGELOLAAN PENDAPATAN DAERAH	Presentase Tercapainya Analisa dan Pengembangan Pajak Daerah, serta Penyusunan Kebijakan Pajak Daerah				-	100 %	889,612,000	889,612,000	889,612,000							889,612,000	
	5	02	04	2.01		Kegiatan Pengelolaan Pendapatan Daerah	Analisa dan Pengembangan Pajak Daerah, serta Penyusunan Kebijakan Pajak Daerah Jumlah Dokumen Perencanaan Pengelolaan Pajak Daerah Pelayanan dan Konsultasi Pajak Daerah Pembinaan dan Pengawasan Pengelolaan Retribusi Daerah Penagihan Pajak Daerah Pendataan dan pendaftaran Objek pajak Daerah Penelitian dan Verifikasi Data Pelaporan Pajak Daerah Penetapan Wajib Pajak Daerah Penilaian Pajak Bumi dan Bangunan Perdesaan dan Perkantoran (PBBP2) serta Bea Perolehan Hak atas Tanah dan Bangunan (BPHTB) Penyediaan Sarana dan Prasarana Pengelolaan Pajak Daerah Penyuluhan dan Penyebarluasan Kebijakan Pajak Daerah	-			-	100 %	889,612,000	889,612,000	889,612,000			-	-	-		889,612,000	BADAN KEUANGAN DAERAH
	5	02	04	2.01	0003	Penyuluhan dan Penyebarluasan Kebijakan Pajak Daerah																	
							Jumlah Laporan Pelaksanaan Penyuluhan dan Penyebarluasan Kebijakan Pajak Daerah				1 Laporan	1 Laporan	74,250,000	-	-	Kab. Konawe Kepulauan, Semua Kecamatan, Semua Kel/Desa	Dana Transfer Umum-Dana Alokasi Umum	-	-			-	BADAN KEUANGAN DAERAH
	5	02				KEUANGAN							119,804,229,612	123,202,367,140	125,939,362,685					120,009,891,612			
1 1 5 4	5	02	04			PROGRAM PENGELOLAAN PENDAPATAN DAERAH	Presentase Tercapainya Analisa dan Pengembangan Pajak Daerah, serta Penyusunan Kebijakan Pajak Daerah				-	100 %	889,612,000	889,612,000	889,612,000							889,612,000	
	5	02	04	2.01		Kegiatan Pengelolaan Pendapatan Daerah	Analisa dan Pengembangan Pajak Daerah, serta Penyusunan Kebijakan Pajak Daerah Jumlah Dokumen Perencanaan Pengelolaan Pajak Daerah Pelayanan dan Konsultasi Pajak Daerah Pembinaan dan Pengawasan Pengelolaan Retribusi Daerah Penagihan Pajak Daerah Pendataan dan pendaftaran Objek pajak Daerah Penelitian dan Verifikasi Data Pelaporan Pajak Daerah Penetapan Wajib Pajak Daerah Penilaian Pajak Bumi dan	-			-	100 %	889,612,000	889,612,000	889,612,000			-	-	-		889,612,000	BADAN KEUANGAN DAERAH

P-RKPD KABUPATEN KONAWE KEPULAUAN | 2024

N o	Kode					Urusan / Bidang Urusan / Program / Kegiatan / Sub Kegiatan	Indikator Program / Kegiatan / Sub Kegiatan	Target Akhir Periode Renstra OPD	Realisasi Capaian RENJA OPD Tahun 2022	Prakiraan Capaian Target RENJA OPD Tahun 2023	Capaian Kinerja Dan Kerangka Pendanaan										Kelompok Sasaran	Prakiraan Maju Rencana Tahun 2025		Perangkat Daerah Penanggung Jawab	
											Target 2024		Pagu Indikatif (Rp)			Lokasi	Sumber Dana	Prioritas		Target		Pagu Indikatif (Rp)			
											Sebelum	Sesudah	RKPD 2024	APBD 2024	RKPD Perubahan 2024			Nasional	Daerah						
1	2					3	4	5	6	7	8	9	10	11	12	13	14	15	16	17	18	19	20		
						Bangunan Perdesaan dan Perkantoran (PBBP2) serta Bea Perolehan Hak atas Tanah dan Bangunan (BPHTB) Penyediaan Sarana dan Prasarana Pengelolaan Pajak Daerah Penyuluhan dan Penyebarluasan Kebijakan Pajak Daerah																			
	5	02	04	2.01	0003	Penyuluhan dan Penyebarluasan Kebijakan Pajak Daerah																			
	5	02				KEUANGAN							119,804,229,612	123,202,367,140	125,939,362,685						120,009,891,612				
1 1 5 5	5	02	04			PROGRAM PENGELOLAAN PENDAPATAN DAERAH	Presentase Tercapainya Analisa dan Pengembangan Pajak Daerah, serta Penyusunan Kebijakan Pajak Daerah				-	100 %	889,612,000	889,612,000	889,612,000						889,612,000				
	5	02	04	2.01		Kegiatan Pengelolaan Pendapatan Daerah	Analisa dan Pengembangan Pajak Daerah, serta Penyusunan Kebijakan Pajak Daerah Jumlah Dokumen Perencanaan Pengelolaan Pajak Daerah Pelayanan dan Konsultasi Pajak Daerah Pembinaan dan Pengawasan Pengelolaan Retribusi Daerah Penagihan Pajak Daerah Pendataan dan pendaftaran Objek pajak Daerah Penelitian dan Verifikasi Data Pelaporan Pajak Daerah Penetapan Wajib Pajak Daerah Penilaian Pajak Bumi dan Bangunan Perdesaan dan Perkantoran (PBBP2) serta Bea Perolehan Hak atas Tanah dan Bangunan (BPHTB) Penyediaan Sarana dan Prasarana Pengelolaan Pajak Daerah Penyuluhan dan Penyebarluasan Kebijakan Pajak Daerah	-			-	100 %	889,612,000	889,612,000	889,612,000			-	-	-		889,612,000	BADAN KEUANGAN DAERAH		
	5	02	04	2.01	0004	Penyediaan Sarana dan Prasarana Pengelolaan Pajak Daerah																			
							Jumlah Sarana dan Prasarana Pengelolaan Pajak Daerah				1 paket Unit	1 paket Unit	50,000,000	-	-	Kab. Konawe Kepulauan, Semua Kecamatan, Semua Kel/Desa	Dana Transfer Umum-Dana Alokasi Umum	-	-		-	BADAN KEUANGAN DAERAH			
	5	02				KEUANGAN							119,804,229,612	123,202,367,140	125,939,362,685						120,009,891,612				
1 1 5 6	5	02	04			PROGRAM PENGELOLAAN PENDAPATAN DAERAH	Presentase Tercapainya Analisa dan Pengembangan Pajak Daerah, serta Penyusunan Kebijakan Pajak Daerah				-	100 %	889,612,000	889,612,000	889,612,000						889,612,000				

P-RKPD KABUPATEN KONAWE KEPULAUAN | 2024

N o	Kode					Urusan / Bidang Urusan / Program / Kegiatan / Sub Kegiatan	Indikator Program / Kegiatan / Sub Kegiatan	Target Akhir Periode Renstra OPD	Realisasi Capaian RENJA OPD Tahun 2022	Prakiraan Capaian Target RENJA OPD Tahun 2023	Capaian Kinerja Dan Kerangka Pendanaan						Kelompok Sasaran	Prakiraan Maju Rencana Tahun 2025		Perangkat Daerah Penanggung Jawab					
											Target 2024		Pagu Indikatif (Rp)			Lokasi		Sumber Dana	Prioritas		Target	Pagu Indikatif (Rp)			
											Sebelum	Sesudah	RKPD 2024	APBD 2024	RKPD Perubahan 2024				Nasional				Daerah		
1	2					3	4	5	6	7	8	9	10	11	12	13	14	15	16	17	18	19	20		
	5	02	04	2.01		Kegiatan Pengelolaan Pendapatan Daerah	Analisa dan Pengembangan Pajak Daerah, serta Penyusunan Kebijakan Pajak Daerah Jumlah Dokumen Perencanaan Pengelolaan Pajak Daerah Pelayanan dan Konsultasi Pajak Daerah Pembinaan dan Pengawasan Pengelolaan Retribusi Daerah Penagihan Pajak Daerah Pendataan dan pendaftaran Objek pajak Daerah Penelitian dan Verifikasi Data Pelaporan Pajak Daerah Penetapan Wajib Pajak Daerah Penilaian Pajak Bumi dan Bangunan Perdesaan dan Perkantoran (PBBP2) serta Bea Perolehan Hak atas Tanah dan Bangunan (BPHTB) Penyediaan Sarana dan Prasarana Pengelolaan Pajak Daerah Penyuluhan dan Penyebarluasan Kebijakan Pajak Daerah	-			-	100 %	889,612,000	889,612,000	889,612,000			-	-	-		889,612,000	BADAN KEUANGAN DAERAH		
	5	02	04	2.01	0004	Penyediaan Sarana dan Prasarana Pengelolaan Pajak Daerah																			
	5	02				KEUANGAN							119,804,229,612	123,202,367,140	125,939,362,685						120,009,891,612				
1 1 5 7	5	02	04			PROGRAM PENGELOLAAN PENDAPATAN DAERAH	Presentase Tercapainya Analisa dan Pengembangan Pajak Daerah, serta Penyusunan Kebijakan Pajak Daerah				-	100 %	889,612,000	889,612,000	889,612,000							889,612,000			
	5	02	04	2.01		Kegiatan Pengelolaan Pendapatan Daerah	Analisa dan Pengembangan Pajak Daerah, serta Penyusunan Kebijakan Pajak Daerah Jumlah Dokumen Perencanaan Pengelolaan Pajak Daerah Pelayanan dan Konsultasi Pajak Daerah Pembinaan dan Pengawasan Pengelolaan Retribusi Daerah Penagihan Pajak Daerah Pendataan dan pendaftaran Objek pajak Daerah Penelitian dan Verifikasi Data Pelaporan Pajak Daerah Penetapan Wajib Pajak Daerah Penilaian Pajak Bumi dan Bangunan Perdesaan dan Perkantoran (PBBP2) serta Bea Perolehan Hak atas Tanah dan Bangunan (BPHTB) Penyediaan Sarana dan Prasarana Pengelolaan Pajak Daerah Penyuluhan dan Penyebarluasan Kebijakan Pajak Daerah	-			-	100 %	889,612,000	889,612,000	889,612,000			-	-	-		889,612,000	BADAN KEUANGAN DAERAH		
	5	02	04	2.01	0005	Pendataan dan Pendaftaran Objek Pajak Daerah																			
							Jumlah Laporan Hasil Pendataan dan Pendaftaran Objek Pajak Daerah, Subjek Pajak dan Wajib Pajak Daerah				1 Laporan	1 Laporan	292,952,000	-	-	Kab. Konawe Kepulauan, Semua Kecamatan, Semua Kel/Desa	Dana Transfer Umum-Dana Alokasi Umum	-	-			-	BADAN KEUANGAN DAERAH		
	5	02				KEUANGAN							119,804,229,612	123,202,367,140	125,939,362,685						120,009,891,612				

P-RKPD KABUPATEN KONAWE KEPULAUAN | 2024

N o	Kode					Urusan / Bidang Urusan / Program / Kegiatan / Sub Kegiatan	Indikator Program / Kegiatan / Sub Kegiatan	Target Akhir Periode Renstra OPD	Realisasi Capaian RENJA OPD Tahun 2022	Prakiraan Capaian Target RENJA OPD Tahun 2023	Capaian Kinerja Dan Kerangka Pendanaan						Kelompok Sasaran	Prakiraan Maju Rencana Tahun 2025		Perangkat Daerah Penanggung Jawab			
											Target 2024		Pagu Indikatif (Rp)			Lokasi		Sumber Dana	Prioritas		Target	Pagu Indikatif (Rp)	
											Sebelum	Sesudah	RKPD 2024	APBD 2024	RKPD Perubahan 2024				Nasional				Daerah
1	2					3	4	5	6	7	8	9	10	11	12	13	14	15	16	17	18	19	20
1158	5	02	04			PROGRAM PENGELOLAAN PENDAPATAN DAERAH	Presentase Tercapainya Analisa dan Pengembangan Pajak Daerah, serta Penyusunan Kebijakan Pajak Daerah				-	100 %	889,612,000	889,612,000	889,612,000							889,612,000	
	5	02	04	2.01		Kegiatan Pengelolaan Pendapatan Daerah	Analisa dan Pengembangan Pajak Daerah, serta Penyusunan Kebijakan Pajak Daerah Jumlah Dokumen Perencanaan Pengelolaan Pajak Daerah Pelayanan dan Konsultasi Pajak Daerah Pembinaan dan Pengawasan Pengelolaan Retribusi Daerah Penagihan Pajak Daerah Pendataan dan pendaftaran Objek pajak Daerah Penelitian dan Verifikasi Data Pelaporan Pajak Daerah Penetapan Wajib Pajak Daerah Penilaian Pajak Bumi dan Bangunan Perdesaan dan Perkantoran (PBBP2) serta Bea Perolehan Hak atas Tanah dan Bangunan (BPHTB) Penyediaan Sarana dan Prasarana Pengelolaan Pajak Daerah Penyuluhan dan Penyebarluasan Kebijakan Pajak Daerah	-			-	100 %	889,612,000	889,612,000	889,612,000			-	-	-		889,612,000	BADAN KEUANGAN DAERAH
	5	02	04	2.01	0005	Pendataan dan Pendaftaran Objek Pajak Daerah																	
	5	02				KEUANGAN							119,804,229,612	123,202,367,140	125,939,362,685							120,009,891,612	
1159	5	02	04			PROGRAM PENGELOLAAN PENDAPATAN DAERAH	Presentase Tercapainya Analisa dan Pengembangan Pajak Daerah, serta Penyusunan Kebijakan Pajak Daerah				-	100 %	889,612,000	889,612,000	889,612,000							889,612,000	
	5	02	04	2.01		Kegiatan Pengelolaan Pendapatan Daerah	Analisa dan Pengembangan Pajak Daerah, serta Penyusunan Kebijakan Pajak Daerah Jumlah Dokumen Perencanaan Pengelolaan Pajak Daerah Pelayanan dan Konsultasi Pajak Daerah Pembinaan dan Pengawasan Pengelolaan Retribusi Daerah Penagihan Pajak Daerah Pendataan dan pendaftaran Objek pajak Daerah Penelitian dan Verifikasi Data Pelaporan Pajak Daerah Penetapan Wajib Pajak Daerah Penilaian Pajak Bumi dan Bangunan Perdesaan dan Perkantoran (PBBP2) serta Bea Perolehan Hak atas Tanah dan Bangunan (BPHTB) Penyediaan Sarana dan Prasarana Pengelolaan Pajak Daerah Penyuluhan dan Penyebarluasan Kebijakan Pajak Daerah	-			-	100 %	889,612,000	889,612,000	889,612,000			-	-	-		889,612,000	BADAN KEUANGAN DAERAH
	5	02	04	2.01	0006	Pengolahan, Pemeliharaan, dan Pelaporan Basis Data Pajak Daerah																	
							Jumlah Laporan Hasil Pengolahan, Pemeliharaan, dan Pelaporan Basis Data Pajak Daerah				1 Tahun Laporan	1 Tahun Laporan	50,000,000	-	-		Kab. Konawe Kepulauan, Semua Kecamatan, Semua Kel/Desa	Dana Transfer Umum-Dana Alokasi Umum	-	-		-	BADAN KEUANGAN DAERAH

P-RKPD KABUPATEN KONAWE KEPULAUAN | 2024

N o	Kode					Urusan / Bidang Urusan / Program / Kegiatan / Sub Kegiatan	Indikator Program / Kegiatan / Sub Kegiatan	Target Akhir Periode Renstra OPD	Realisasi Capaian RENJA OPD Tahun 2022	Prakiraan Capaian Target RENJA OPD Tahun 2023	Capaian Kinerja Dan Kerangka Pendanaan						Kelompok Sasaran	Prakiraan Maju Rencana Tahun 2025		Perangkat Daerah Penanggung Jawab			
											Target 2024		Pagu Indikatif (Rp)			Lokasi		Sumber Dana	Prioritas		Target	Pagu Indikatif (Rp)	
											Sebelum	Sesudah	RKPD 2024	APBD 2024	RKPD Perubahan 2024				Nasional				Daerah
1	2					3	4	5	6	7	8	9	10	11	12	13	14	15	16	17	18	19	20
	5	02				KEUANGAN							119,804,229,612	123,202,367,140	125,939,362,685							120,009,891,612	
1 1 6 0	5	02	04			PROGRAM PENGELOLAAN PENDAPATAN DAERAH	Presentase Tercapainya Analisa dan Pengembangan Pajak Daerah, serta Penyusunan Kebijakan Pajak Daerah				-	100 %	889,612,000	889,612,000	889,612,000							889,612,000	
	5	02	04	2.01		Kegiatan Pengelolaan Pendapatan Daerah	Analisa dan Pengembangan Pajak Daerah, serta Penyusunan Kebijakan Pajak Daerah Jumlah Dokumen Perencanaan Pengelolaan Pajak Daerah Pelayanan dan Konsultasi Pajak Daerah Pembinaan dan Pengawasan Pengelolaan Retribusi Daerah Penagihan Pajak Daerah Pendataan dan pendaftaran Objek pajak Daerah Penelitian dan Verifikasi Data Pelaporan Pajak Daerah Penetapan Wajib Pajak Daerah Penilaian Pajak Bumi dan Bangunan Perdesaan dan Perkantoran (PBBP2) serta Bea Perolehan Hak atas Tanah dan Bangunan (BPHTB) Penyediaan Sarana dan Prasarana Pengelolaan Pajak Daerah Penyuluhan dan Penyebarluasan Kebijakan Pajak Daerah	-			-	100 %	889,612,000	889,612,000	889,612,000			-	-	-		889,612,000	BADAN KEUANGAN DAERAH
	5	02	04	2.01	0006	Pengolahan, Pemeliharaan, dan Pelaporan Basis Data Pajak Daerah																	
	5	02				KEUANGAN							119,804,229,612	123,202,367,140	125,939,362,685							120,009,891,612	
1 1 6 1	5	02	04			PROGRAM PENGELOLAAN PENDAPATAN DAERAH	Presentase Tercapainya Analisa dan Pengembangan Pajak Daerah, serta Penyusunan Kebijakan Pajak Daerah				-	100 %	889,612,000	889,612,000	889,612,000							889,612,000	
	5	02	04	2.01		Kegiatan Pengelolaan Pendapatan Daerah	Analisa dan Pengembangan Pajak Daerah, serta Penyusunan Kebijakan Pajak Daerah Jumlah Dokumen Perencanaan Pengelolaan Pajak Daerah Pelayanan dan Konsultasi Pajak Daerah Pembinaan dan Pengawasan Pengelolaan Retribusi Daerah Penagihan Pajak Daerah Pendataan dan pendaftaran Objek pajak Daerah Penelitian dan Verifikasi Data Pelaporan Pajak Daerah Penetapan Wajib Pajak Daerah Penilaian Pajak Bumi dan Bangunan Perdesaan dan Perkantoran (PBBP2) serta Bea Perolehan Hak atas Tanah dan Bangunan (BPHTB) Penyediaan Sarana dan Prasarana Pengelolaan Pajak Daerah Penyuluhan dan Penyebarluasan Kebijakan Pajak Daerah	-			-	100 %	889,612,000	889,612,000	889,612,000			-	-	-		889,612,000	BADAN KEUANGAN DAERAH
	5	02	04	2.01	0007	Penilaian Pajak Bumi dan Bangunan Perdesaan dan Perkotaan (PBBP2) serta Bea Perolehan Hak atas Tanah dan Bangunan (BPHTB)																	
							Jumlah Objek Pajak yang Disesuaikan NJOP nya				1 Tahun Obyek Pajak	1 Tahun Obyek Pajak	37,125,000	-	-		Kab. Konawe Kepulauan,	Dana Transfer Umum-Dana	-	-		-	BADAN KEUANGAN DAERAH

P-RKPD KABUPATEN KONAWE KEPULAUAN | 2024

N o	Kode					Urusan / Bidang Urusan / Program / Kegiatan / Sub Kegiatan	Indikator Program / Kegiatan / Sub Kegiatan	Target Akhir Periode Renstra OPD	Realisasi Capaian RENJA OPD Tahun 2022	Prakiraan Capaian Target RENJA OPD Tahun 2023	Capaian Kinerja Dan Kerangka Pendanaan						Kelompok Sasaran	Prakiraan Maju Rencana Tahun 2025		Perangkat Daerah Penanggung Jawab					
											Target 2024		Pagu Indikatif (Rp)			Lokasi		Sumber Dana	Prioritas		Target	Pagu Indikatif (Rp)			
											Sebelum	Sesudah	RKPD 2024	APBD 2024	RKPD Perubahan 2024				Nasional				Daerah		
1	2					3	4	5	6	7	8	9	10	11	12	13	14	15	16	17	18	19	20		
																Semua Kecamatan, Semua Kel/Desa	Alokasi Umum								
	5	02				KEUANGAN							119,804,229,612	123,202,367,140	125,939,362,685							120,009,891,612			
1 1 6 2	5	02	04			PROGRAM PENGELOLAAN PENDAPATAN DAERAH	Presentase Tercapainya Analisa dan Pengembangan Pajak Daerah, serta Penyusunan Kebijakan Pajak Daerah				-	100 %	889,612,000	889,612,000	889,612,000							889,612,000			
	5	02	04	2.01		Kegiatan Pengelolaan Pendapatan Daerah	Analisa dan Pengembangan Pajak Daerah, serta Penyusunan Kebijakan Pajak Daerah Jumlah Dokumen Perencanaan Pengelolaan Pajak Daerah Pelayanan dan Konsultasi Pajak Daerah Pembinaan dan Pengawasan Pengelolaan Retribusi Daerah Penagihan Pajak Daerah Pendataan dan pendaftaran Objek pajak Daerah Penelitian dan Verifikasi Data Pelaporan Pajak Daerah Penetapan Wajib Pajak Daerah Penilaian Pajak Bumi dan Bangunan Perdesaan dan Perkantoran (PBBP2) serta Bea Perolehan Hak atas Tanah dan Bangunan (BPHTB) Penyediaan Sarana dan Prasarana Pengelolaan Pajak Daerah Penyuluhan dan Penyebarluasan Kebijakan Pajak Daerah	-			-	100 %	889,612,000	889,612,000	889,612,000			-	-	-		889,612,000	BADAN KEUANGAN DAERAH		
	5	02	04	2.01	0007	Penilaian Pajak Bumi dan Bangunan Perdesaan dan Perkotaan (PBBP2) serta Bea Perolehan Hak atas Tanah dan Bangunan (BPHTB)																			
	5	02				KEUANGAN							119,804,229,612	123,202,367,140	125,939,362,685							120,009,891,612			
1 1 6 3	5	02	04			PROGRAM PENGELOLAAN PENDAPATAN DAERAH	Presentase Tercapainya Analisa dan Pengembangan Pajak Daerah, serta Penyusunan Kebijakan Pajak Daerah				-	100 %	889,612,000	889,612,000	889,612,000							889,612,000			
	5	02	04	2.01		Kegiatan Pengelolaan Pendapatan Daerah	Analisa dan Pengembangan Pajak Daerah, serta Penyusunan Kebijakan Pajak Daerah Jumlah Dokumen Perencanaan Pengelolaan Pajak Daerah Pelayanan dan Konsultasi Pajak Daerah Pembinaan dan Pengawasan Pengelolaan Retribusi Daerah Penagihan Pajak Daerah Pendataan dan pendaftaran Objek pajak Daerah Penelitian dan Verifikasi Data Pelaporan Pajak Daerah Penetapan Wajib Pajak Daerah Penilaian Pajak Bumi dan Bangunan Perdesaan dan Perkantoran (PBBP2) serta Bea Perolehan Hak atas Tanah dan Bangunan (BPHTB) Penyediaan Sarana dan Prasarana Pengelolaan Pajak Daerah Penyuluhan dan Penyebarluasan Kebijakan Pajak Daerah	-			-	100 %	889,612,000	889,612,000	889,612,000			-	-	-		889,612,000	BADAN KEUANGAN DAERAH		



P-RKPD KABUPATEN KONAWE KEPULAUAN | 2024

N o	Kode					Urusan / Bidang Urusan / Program / Kegiatan / Sub Kegiatan	Indikator Program / Kegiatan / Sub Kegiatan	Target Akhir Periode Renstra OPD	Realisasi Capaian RENJA OPD Tahun 2022	Prakiraan Capaian Target RENJA OPD Tahun 2023	Capaian Kinerja Dan Kerangka Pendanaan						Kelompok Sasaran	Prakiraan Maju Rencana Tahun 2025		Perangkat Daerah Penanggung Jawab			
											Target 2024		Pagu Indikatif (Rp)			Lokasi		Sumber Dana	Prioritas		Target	Pagu Indikatif (Rp)	
											Sebelum	Sesudah	RKPD 2024	APBD 2024	RKPD Perubahan 2024				Nasional				Daerah
1	2					3	4	5	6	7	8	9	10	11	12	13	14	15	16	17	18	19	20
	5	02	04	2.01	0008	Penetapan Wajib Pajak Daerah																	
							Jumlah Dokumen Ketetapan Pajak Daerah				1 Dokumen	1 Dokumen	24,750,000	-	-	Kab. Konawe Kepulauan, Semua Kecamatan, Semua Kel/Desa	Dana Transfer Umum-Dana Alokasi Umum	-	-		-	BADAN KEUANGAN DAERAH	
	5	02				KEUANGAN							119,804,229,612	123,202,367,140	125,939,362,685					120,009,891,612			
1 1 6 4	5	02	04			PROGRAM PENGELOLAAN PENDAPATAN DAERAH	Presentase Tercapainya Analisa dan Pengembangan Pajak Daerah, serta Penyusunan Kebijakan Pajak Daerah				-	100 %	889,612,000	889,612,000	889,612,000						889,612,000		
	5	02	04	2.01		Kegiatan Pengelolaan Pendapatan Daerah	Analisa dan Pengembangan Pajak Daerah, serta Penyusunan Kebijakan Pajak Daerah Jumlah Dokumen Perencanaan Pengelolaan Pajak Daerah Pelayanan dan Konsultasi Pajak Daerah Pembinaan dan Pengawasan Pengelolaan Retribusi Daerah Penagihan Pajak Daerah Pendataan dan pendaftaran Objek pajak Daerah Penelitian dan Verifikasi Data Pelaporan Pajak Daerah Penetapan Wajib Pajak Daerah Penilaian Pajak Bumi dan Bangunan Perdesaan dan Perkantoran (PBBP2) serta Bea Perolehan Hak atas Tanah dan Bangunan (BPHTB) Penyediaan Sarana dan Prasarana Pengelolaan Pajak Daerah Penyuluhan dan Penyebarluasan Kebijakan Pajak Daerah	-			-	100 %	889,612,000	889,612,000	889,612,000			-	-	-	889,612,000	BADAN KEUANGAN DAERAH	
	5	02	04	2.01	0008	Penetapan Wajib Pajak Daerah																	
	5	02				KEUANGAN							119,804,229,612	123,202,367,140	125,939,362,685					120,009,891,612			
1 1 6 5	5	02	04			PROGRAM PENGELOLAAN PENDAPATAN DAERAH	Presentase Tercapainya Analisa dan Pengembangan Pajak Daerah, serta Penyusunan Kebijakan Pajak Daerah				-	100 %	889,612,000	889,612,000	889,612,000						889,612,000		
	5	02	04	2.01		Kegiatan Pengelolaan Pendapatan Daerah	Analisa dan Pengembangan Pajak Daerah, serta Penyusunan Kebijakan Pajak Daerah Jumlah Dokumen Perencanaan Pengelolaan Pajak Daerah Pelayanan dan Konsultasi Pajak Daerah Pembinaan dan Pengawasan Pengelolaan Retribusi Daerah Penagihan Pajak Daerah Pendataan dan pendaftaran Objek pajak Daerah Penelitian dan Verifikasi Data Pelaporan Pajak Daerah Penetapan Wajib Pajak Daerah Penilaian Pajak Bumi dan Bangunan Perdesaan dan Perkantoran (PBBP2) serta Bea Perolehan Hak atas Tanah dan Bangunan (BPHTB) Penyediaan Sarana dan Prasarana	-			-	100 %	889,612,000	889,612,000	889,612,000			-	-	-	889,612,000	BADAN KEUANGAN DAERAH	

P-RKPD KABUPATEN KONAWE KEPULAUAN | 2024

N o	Kode					Urusan / Bidang Urusan / Program / Kegiatan / Sub Kegiatan	Indikator Program / Kegiatan / Sub Kegiatan	Target Akhir Periode Renstra OPD	Realisasi Capaian RENJA OPD Tahun 2022	Prakiraan Capaian Target RENJA OPD Tahun 2023	Capaian Kinerja Dan Kerangka Pendanaan										Kelompok Sasaran	Prakiraan Maju Rencana Tahun 2025		Perangkat Daerah Penanggung Jawab	
											Target 2024		Pagu Indikatif (Rp)			Lokasi	Sumber Dana	Prioritas		Target		Pagu Indikatif (Rp)			
											Sebelum	Sesudah	RKPD 2024	APBD 2024	RKPD Perubahan 2024			Nasional	Daerah						
1	2					3	4	5	6	7	8	9	10	11	12	13	14	15	16	17	18	19	20		
							Pengelolaan Pajak Daerah Penyuluhan dan Penyebarluasan Kebijakan Pajak Daerah																		
	5	02	04	2.01	0009	Pelayanan dan Konsultasi Pajak Daerah																			
							Jumlah Layanan dan Konsultasi Pajak Daerah				1 Layanan	1 Layanan	24,750,000	-	-	Kab. Konawe Kepulauan, Semua Kecamatan, Semua Kel/Desa	Dana Transfer Umum-Dana Alokasi Umum	-	-		-	BADAN KEUANGAN DAERAH			
	5	02				KEUANGAN							119,804,229,612	123,202,367,140	125,939,362,685						120,009,891,612				
1166	5	02	04			PROGRAM PENGELOLAAN PENDAPATAN DAERAH	Presentase Tercapainya Analisa dan Pengembangan Pajak Daerah, serta Penyusunan Kebijakan Pajak Daerah				-	100 %	889,612,000	889,612,000	889,612,000						889,612,000				
	5	02	04	2.01		Kegiatan Pengelolaan Pendapatan Daerah	Analisa dan Pengembangan Pajak Daerah, serta Penyusunan Kebijakan Pajak Daerah Jumlah Dokumen Perencanaan Pengelolaan Pajak Daerah Pelayanan dan Konsultasi Pajak Daerah Pembinaan dan Pengawasan Pengelolaan Retribusi Daerah Penagihan Pajak Daerah Pendataan dan pendaftaran Objek pajak Daerah Penelitian dan Verifikasi Data Pelaporan Pajak Daerah Penetapan Wajib Pajak Daerah Penilaian Pajak Bumi dan Bangunan Perdesaan dan Perkantoran (PBBP2) serta Bea Perolehan Hak atas Tanah dan Bangunan (BPHTB) Penyediaan Sarana dan Prasarana Pengelolaan Pajak Daerah Penyuluhan dan Penyebarluasan Kebijakan Pajak Daerah	-			-	100 %	889,612,000	889,612,000	889,612,000			-	-	-	889,612,000	BADAN KEUANGAN DAERAH			
	5	02	04	2.01	0009	Pelayanan dan Konsultasi Pajak Daerah																			
	5	02	04	2.01	0010	Penelitian dan Verifikasi Data Pelaporan Pajak Daerah																			
							Jumlah Data Pelaporan Pajak Daerah yang Telah Dilakukan Penelitian dan Verifikasi				1 Dokumen	1 Dokumen	24,750,000	24,750,000	24,750,000	Kab. Konawe Kepulauan, Semua Kecamatan, Semua Kel/Desa	Dana Transfer Umum-Dana Alokasi Umum	-	-		24,750,000	BADAN KEUANGAN DAERAH			
	5	02				KEUANGAN							119,804,229,612	123,202,367,140	125,939,362,685						120,009,891,612				
1167	5	02	04			PROGRAM PENGELOLAAN PENDAPATAN DAERAH	Presentase Tercapainya Analisa dan Pengembangan Pajak Daerah, serta Penyusunan Kebijakan Pajak Daerah				-	100 %	889,612,000	889,612,000	889,612,000						889,612,000				

P-RKPD KABUPATEN KONAWE KEPULAUAN | 2024

No	Kode					Urusan / Bidang Urusan / Program / Kegiatan / Sub Kegiatan	Indikator Program / Kegiatan / Sub Kegiatan	Target Akhir Periode Renstra OPD	Realisasi Capaian RENJA OPD Tahun 2022	Prakiraan Capaian Target RENJA OPD Tahun 2023	Capaian Kinerja Dan Kerangka Pendanaan								Kelompok Sasaran	Prakiraan Maju Rencana Tahun 2025		Perangkat Daerah Penanggung Jawab	
											Target 2024		Pagu Indikatif (Rp)			Lokasi	Sumber Dana	Prioritas		Target	Pagu Indikatif (Rp)		
											Sebelum	Sesudah	RKPD 2024	APBD 2024	RKPD Perubahan 2024			Nasional					Daerah
1	2					3	4	5	6	7	8	9	10	11	12	13	14	15	16	17	18	19	20
	5	02	04	2.01		Kegiatan Pengelolaan Pendapatan Daerah	Analisa dan Pengembangan Pajak Daerah, serta Penyusunan Kebijakan Pajak Daerah Jumlah Dokumen Perencanaan Pengelolaan Pajak Daerah Pelayanan dan Konsultasi Pajak Daerah Pembinaan dan Pengawasan Pengelolaan Retribusi Daerah Penagihan Pajak Daerah Pendataan dan pendaftaran Objek pajak Daerah Penelitian dan Verifikasi Data Pelaporan Pajak Daerah Penetapan Wajib Pajak Daerah Penilaian Pajak Bumi dan Bangunan Perdesaan dan Perkantoran (PBBP2) serta Bea Perolehan Hak atas Tanah dan Bangunan (BPHTB) Penyediaan Sarana dan Prasarana Pengelolaan Pajak Daerah Penyuluhan dan Penyebarluasan Kebijakan Pajak Daerah	-			-	100 %	889,612,000	889,612,000	889,612,000			-	-	-		889,612,000	BADAN KEUANGAN DAERAH
	5	02	04	2.01	0011	Penagihan Pajak Daerah																	
							Jumlah Dokumen Hasil Pelaksanaan Penagihan Pajak Daerah				1 Dokumen	1 Dokumen	100,000,000	-	-	Kab. Konawe Kepulauan, Semua Kecamatan, Semua Kel/Desa Semua Kota/Kab, Semua Kecamatan, Semua Kel/Desa	Dana Transfer Umum-Dana Alokasi Umum	-	-			-	BADAN KEUANGAN DAERAH
	5	02				KEUANGAN							119,804,229,612	123,202,367,140	125,939,362,685							120,009,891,612	
168	5	02	04			PROGRAM PENGELOLAAN PENDAPATAN DAERAH	Presentase Tercapainya Analisa dan Pengembangan Pajak Daerah, serta Penyusunan Kebijakan Pajak Daerah				-	100 %	889,612,000	889,612,000	889,612,000							889,612,000	
	5	02	04	2.01		Kegiatan Pengelolaan Pendapatan Daerah	Analisa dan Pengembangan Pajak Daerah, serta Penyusunan Kebijakan Pajak Daerah Jumlah Dokumen Perencanaan Pengelolaan Pajak Daerah Pelayanan dan Konsultasi Pajak Daerah Pembinaan dan Pengawasan Pengelolaan Retribusi Daerah Penagihan Pajak Daerah Pendataan dan pendaftaran Objek pajak Daerah Penelitian dan Verifikasi Data Pelaporan Pajak Daerah Penetapan Wajib Pajak Daerah Penilaian Pajak Bumi dan Bangunan Perdesaan dan Perkantoran (PBBP2) serta Bea Perolehan Hak atas Tanah dan Bangunan (BPHTB) Penyediaan Sarana dan Prasarana Pengelolaan Pajak Daerah Penyuluhan dan Penyebarluasan Kebijakan Pajak Daerah	-			-	100 %	889,612,000	889,612,000	889,612,000			-	-	-		889,612,000	BADAN KEUANGAN DAERAH

P-RKPD KABUPATEN KONAWE KEPULAUAN | 2024

N o	Kode					Urusan / Bidang Urusan / Program / Kegiatan / Sub Kegiatan	Indikator Program / Kegiatan / Sub Kegiatan	Target Akhir Periode Renstra OPD	Realisasi Capaian RENJA OPD Tahun 2022	Prakiraan Capaian Target RENJA OPD Tahun 2023	Capaian Kinerja Dan Kerangka Pendanaan						Kelompok Sasaran	Prakiraan Maju Rencana Tahun 2025		Perangkat Daerah Penanggung Jawab					
											Target 2024		Pagu Indikatif (Rp)			Lokasi		Sumber Dana	Prioritas		Target	Pagu Indikatif (Rp)			
											Sebelum	Sesudah	RKPD 2024	APBD 2024	RKPD Perubahan 2024				Nasional				Daerah		
1	2					3	4	5	6	7	8	9	10	11	12	13	14	15	16	17	18	19	20		
	5	02	04	2.01	0011	Penagihan Pajak Daerah																			
	5	02				KEUANGAN							119,804,229,612	123,202,367,140	125,939,362,685						120,009,891,612				
1169	5	02	04			PROGRAM PENGELOLAAN PENDAPATAN DAERAH	Presentase Tercapainya Analisa dan Pengembangan Pajak Daerah, serta Penyusunan Kebijakan Pajak Daerah				-	100 %	889,612,000	889,612,000	889,612,000						889,612,000				
	5	02	04	2.01		Kegiatan Pengelolaan Pendapatan Daerah	Analisa dan Pengembangan Pajak Daerah, serta Penyusunan Kebijakan Pajak Daerah Jumlah Dokumen Perencanaan Pengelolaan Pajak Daerah Pelayanan dan Konsultasi Pajak Daerah Pembinaan dan Pengawasan Pengelolaan Retribusi Daerah Penagihan Pajak Daerah Pendataan dan pendaftaran Objek pajak Daerah Penelitian dan Verifikasi Data Pelaporan Pajak Daerah Penetapan Wajib Pajak Daerah Penilaian Pajak Bumi dan Bangunan Perdesaan dan Perkantoran (PBBP2) serta Bea Perolehan Hak atas Tanah dan Bangunan (BPHTB) Penyediaan Sarana dan Prasarana Pengelolaan Pajak Daerah Penyuluhan dan Penyebarluasan Kebijakan Pajak Daerah	-			-	100 %	889,612,000	889,612,000	889,612,000			-	-	-	889,612,000	BADAN KEUANGAN DAERAH			
	5	02	04	2.01	0014	Pembinaan dan Pengawasan Pengelolaan Pajak Daerah dan Retribusi Daerah																			
							Jumlah Laporan Hasil Pembinaan dan Pengawasan Pengelolaan Retribusi Daerah				-	0 0	64,735,000	-	-	-	Dana Transfer Umum-Dana Alokasi Umum	-	-		-	BADAN KEUANGAN DAERAH			
	5	02				KEUANGAN							119,804,229,612	123,202,367,140	125,939,362,685						120,009,891,612				
1170	5	02	04			PROGRAM PENGELOLAAN PENDAPATAN DAERAH	Presentase Tercapainya Analisa dan Pengembangan Pajak Daerah, serta Penyusunan Kebijakan Pajak Daerah				-	100 %	889,612,000	889,612,000	889,612,000						889,612,000				
	5	02	04	2.01		Kegiatan Pengelolaan Pendapatan Daerah	Analisa dan Pengembangan Pajak Daerah, serta Penyusunan Kebijakan Pajak Daerah Jumlah Dokumen Perencanaan Pengelolaan Pajak Daerah Pelayanan dan Konsultasi Pajak Daerah Pembinaan dan Pengawasan Pengelolaan Retribusi Daerah Penagihan Pajak Daerah Pendataan dan pendaftaran Objek pajak Daerah Penelitian dan Verifikasi Data Pelaporan Pajak Daerah Penetapan Wajib Pajak Daerah Penilaian Pajak Bumi dan Bangunan Perdesaan dan Perkantoran (PBBP2) serta Bea Perolehan Hak atas Tanah dan Bangunan (BPHTB) Penyediaan Sarana dan Prasarana Pengelolaan Pajak Daerah Penyuluhan dan Penyebarluasan	-			-	100 %	889,612,000	889,612,000	889,612,000			-	-	-	889,612,000	BADAN KEUANGAN DAERAH			

P-RKPD KABUPATEN KONAWE KEPULAUAN | 2024

N o	Kode					Urusan / Bidang Urusan / Program / Kegiatan / Sub Kegiatan	Indikator Program / Kegiatan / Sub Kegiatan	Target Akhir Periode Renstra OPD	Realisasi Capaian RENJA OPD Tahun 2022	Prakiraan Capaian Target RENJA OPD Tahun 2023	Capaian Kinerja Dan Kerangka Pendanaan						Kelompok Sasaran	Prakiraan Maju Rencana Tahun 2025		Perangkat Daerah Penanggung Jawab					
											Target 2024		Pagu Indikatif (Rp)			Lokasi		Sumber Dana	Prioritas		Target	Pagu Indikatif (Rp)			
											Sebelum	Sesudah	RKPD 2024	APBD 2024	RKPD Perubahan 2024				Nasional				Daerah		
1	2					3	4	5	6	7	8	9	10	11	12	13	14	15	16	17	18	19	20		
							Kebijakan Pajak Daerah																		
	5	02	04	2.01	0014	Pembinaan dan Pengawasan Pengelolaan Pajak Daerah dan Retribusi Daerah																			
						BADAN KEPEGAWAIAN DAN PENGEMBANGAN SUMBERDAYA MANUSIA							5,572,180,203	4,302,925,400	3,260,020,400						6,967,159,142				
	5					UNSUR PENUNJANG URUSAN PEMERINTAHAN							5,572,180,203	4,302,925,400	3,260,020,400						6,967,159,142				
	5	03				KEPEGAWAIAN							4,772,180,203	3,801,620,400	3,260,020,400						5,672,888,142				
1171	5	03	01			PROGRAM PENUNJANG URUSAN PEMERINTAHAN DAERAH KABUPATEN/KOTA	Cakupan pelayanan penunjang urusan kepegawaian				-	100 %	2,421,989,221	1,681,449,600	1,681,449,600							2,680,188,142			
	5	03	01	2.01		Perencanaan, Penganggaran, dan Evaluasi Kinerja Perangkat Daerah	Persentase Kelengkapan Dokumen Perencanaan, Penganggara n dan Evaluasi Kinerja	-			-	100 %	22,000,000	22,000,000	22,000,000			-	-	-		24,200,000	BADAN KEPEGAWAIAN DAN PENGEMBANGAN SUMBERDAYA MANUSIA		
	5	03	01	2.01	0001	Penyusunan Dokumen Perencanaan Perangkat Daerah																			
							Jumlah Dokumen Perencanaan Perangkat Daerah				1 Dokumen	3 Dokumen	7,000,000	7,000,000	7,000,000	Kab. Konawe Kepulauan, Semua Kecamatan, Semua Kel/Desa	Dana Transfer Umum-Dana Alokasi Umum	-	-			7,700,000	BADAN KEPEGAWAIAN DAN PENGEMBANGAN SUMBERDAYA MANUSIA		
	5	03	01	2.01	0006	Koordinasi dan Penyusunan Laporan Capaian Kinerja dan Ikhtisar Realisasi Kinerja SKPD																			
							Jumlah Laporan Capaian Kinerja dan Ikhtisar Realisasi Kinerja SKPD dan Laporan Hasil Koordinasi Penyusunan Laporan Capaian Kinerja dan Ikhtisar Realisasi Kinerja SKPD				2 Laporan	2 Laporan	15,000,000	15,000,000	15,000,000	Kab. Konawe Kepulauan, Semua Kecamatan, Semua Kel/Desa	Dana Transfer Umum-Dana Alokasi Umum	-	-			16,500,000	BADAN KEPEGAWAIAN DAN PENGEMBANGAN SUMBERDAYA MANUSIA		
	5	03	01	2.02		Administrasi Keuangan Perangkat Daerah	Persentase Kelengkapan Dokumen Pelaporan Keuangan	-			-	100 %	1,807,000,000	966,457,766	966,457,766			-	-	-		2,007,700,000	BADAN KEPEGAWAIAN DAN PENGEMBANGAN SUMBERDAYA MANUSIA		
	5	03	01	2.02	0001	Penyediaan Gaji dan Tunjangan ASN																			
							Jumlah Orang yang Menerima Gaji dan Tunjangan ASN				60 Orang/bulan	16 Orang/bulan	1,800,000,000	959,457,766	959,457,766	Kab. Konawe Kepulauan, Semua Kecamatan, Semua Kel/Desa	Dana Transfer Umum-Dana Alokasi Umum	-	-			2,000,000,000	BADAN KEPEGAWAIAN DAN PENGEMBANGAN SUMBERDAYA MANUSIA		
	5	03	01	2.02	0005	Koordinasi dan Penyusunan Laporan Keuangan Akhir Tahun SKPD																			

P-RKPD KABUPATEN KONAWE KEPULAUAN | 2024

No	Kode					Urusan / Bidang Urusan / Program / Kegiatan / Sub Kegiatan	Indikator Program / Kegiatan / Sub Kegiatan	Target Akhir Periode Renstra OPD	Realisasi Capaian RENJA OPD Tahun 2022	Prakiraan Capaian Target RENJA OPD Tahun 2023	Capaian Kinerja Dan Kerangka Pendanaan						Kelompok Sasaran	Prakiraan Maju Rencana Tahun 2025		Perangkat Daerah Penanggung Jawab					
											Target 2024		Pagu Indikatif (Rp)			Lokasi		Sumber Dana	Prioritas		Target	Pagu Indikatif (Rp)			
											Sebelum	Sesudah	RKPD 2024	APBD 2024	RKPD Perubahan 2024				Nasional				Daerah		
1	2					3	4	5	6	7	8	9	10	11	12	13	14	15	16	17	18	19	20		
							Jumlah Laporan Keuangan Akhir Tahun SKPD dan Laporan Hasil Koordinasi Penyusunan Laporan Keuangan Akhir Tahun SKPD				1 Laporan	1 Laporan	7,000,000	7,000,000	7,000,000	Kab. Konawe Kepulauan, Semua Kecamatan, Semua Kel/Desa	Dana Transfer Umum-Dana Alokasi Umum	-	-			7,700,000	BADAN KEPEGAWAIAN DAN PENGEMBANGAN SUMBERDAYA MANUSIA		
	5	03	01	2.05		Administrasi Kepegawaian Perangkat Daerah	Persentase Pelayanan Administrasi Kepegawaian Perangkat Daerah	-			-	100 %	33,795,000	33,750,000	33,750,000			-	-	-		37,174,500	BADAN KEPEGAWAIAN DAN PENGEMBANGAN SUMBERDAYA MANUSIA		
	5	03	01	2.05	0002	Pengadaan Pakaian Dinas beserta Atribut Kelengkapannya																			
							Jumlah Paket Pakaian Dinas beserta Atribut Kelengkapan				25 Paket	30 Paket	33,795,000	33,750,000	33,750,000	Kab. Konawe Kepulauan, Semua Kecamatan, Semua Kel/Desa	Dana Transfer Umum-Dana Alokasi Umum	-	-			37,174,500	BADAN KEPEGAWAIAN DAN PENGEMBANGAN SUMBERDAYA MANUSIA		
	5	03	01	2.06		Administrasi Umum Perangkat Daerah	Persentase Pelayanan Administrasi Umum Perangkat Daerah	-			-	100 %	362,573,546	364,114,100	364,114,100			-	-	-		389,830,900	BADAN KEPEGAWAIAN DAN PENGEMBANGAN SUMBERDAYA MANUSIA		
	5	03	01	2.06	0001	Penyediaan Komponen Instalasi Listrik/Penerangan Bangunan Kantor																			
							Jumlah Paket Komponen Instalasi Listrik/Penerangan Bangunan Kantor yang Disediakan				12 Paket	6 Paket	2,688,620	2,685,000	2,685,000	Kab. Konawe Kepulauan, Semua Kecamatan, Semua Kel/Desa	Dana Transfer Umum-Dana Alokasi Umum	-	-			2,957,482	BADAN KEPEGAWAIAN DAN PENGEMBANGAN SUMBERDAYA MANUSIA		
	5	03	01	2.06	0002	Penyediaan Peralatan dan Perlengkapan Kantor																			
							Jumlah Paket Peralatan dan Perlengkapan Kantor yang Disediakan				12 Paket	3 Paket	2,646,500	2,627,600	2,627,600	Kab. Konawe Kepulauan, Semua Kecamatan, Semua Kel/Desa	Dana Transfer Umum-Dana Alokasi Umum	-	-			2,911,150	BADAN KEPEGAWAIAN DAN PENGEMBANGAN SUMBERDAYA MANUSIA		
	5	03	01	2.06	0004	Penyediaan Bahan Logistik Kantor																			
							Jumlah Paket Bahan Logistik Kantor yang Disediakan				12 Paket	3 Paket	21,018,426	22,104,500	22,104,500	Kab. Konawe Kepulauan, Semua Kecamatan, Semua Kel/Desa	Dana Transfer Umum-Dana Alokasi Umum	-	-			23,120,268	BADAN KEPEGAWAIAN DAN PENGEMBANGAN SUMBERDAYA MANUSIA		
	5	03	01	2.06	0005	Penyediaan Barang Cetak dan Penggandaan																			
							Jumlah Paket Barang Cetak dan Penggandaan yang Disediakan				12 Paket	3 Paket	13,000,000	13,000,000	13,000,000	Kab. Konawe Kepulauan, Semua Kecamatan, Semua Kel/Desa	Dana Transfer Umum-Dana Alokasi Umum	-	-			14,300,000	BADAN KEPEGAWAIAN DAN PENGEMBANGAN SUMBERDAYA MANUSIA		
	5	03	01	2.06	0006	Penyediaan Bahan Bacaan dan Peraturan Perundang-undangan																			
							Jumlah Dokumen Bahan Bacaan dan Peraturan Perundang-Undangan yang Disediakan				12 Dokumen	12 Dokumen	5,200,000	5,200,000	5,200,000	Kab. Konawe Kepulauan, Semua Kecamatan, Semua Kel/Desa	Dana Transfer Umum-Dana Alokasi Umum	-	-			5,720,000	BADAN KEPEGAWAIAN DAN PENGEMBANGAN SUMBERDAYA MANUSIA		
	5	03	01	2.06	0008	Fasilitasi Kunjungan Tamu																			

P-RKPD KABUPATEN KONAWE KEPULAUAN | 2024

No	Kode					Urusan / Bidang Urusan / Program / Kegiatan / Sub Kegiatan	Indikator Program / Kegiatan / Sub Kegiatan	Target Akhir Periode Renstra OPD	Realisasi Capaian RENJA OPD Tahun 2022	Prakiraan Capaian Target RENJA OPD Tahun 2023	Capaian Kinerja Dan Kerangka Pendanaan						Kelompok Sasaran	Prakiraan Maju Rencana Tahun 2025		Perangkat Daerah Penanggung Jawab					
											Target 2024		Pagu Indikatif (Rp)			Lokasi		Sumber Dana	Prioritas		Target	Pagu Indikatif (Rp)			
											Sebelum	Sesudah	RKPD 2024	APBD 2024	RKPD Perubahan 2024				Nasional				Daerah		
1	2					3	4	5	6	7	8	9	10	11	12	13	14	15	16	17	18	19	20		
							Jumlah Laporan Fasilitas Kunjungan Tamu				3 Laporan	200 Laporan	28,020,000	28,000,000	28,000,000	Kab. Konawe Kepulauan, Semua Kecamatan, Semua Kel/Desa	Dana Transfer Umum-Dana Alokasi Umum	-	-			30,822,000	BADAN KEPEGAWAIAN DAN PENGEMBANGAN SUMBERDAYA MANUSIA		
	5	03	01	2.06	0009	Penyelenggaraan Rapat Koordinasi dan Konsultasi SKPD																			
							Jumlah Laporan Penyelenggaraan Rapat Koordinasi dan Konsultasi SKPD				1 Laporan	280 Laporan	290,000,000	290,497,000	290,497,000	Kab. Konawe Kepulauan, Semua Kecamatan, Semua Kel/Desa	Dana Transfer Umum-Dana Alokasi Umum	-	-			310,000,000	BADAN KEPEGAWAIAN DAN PENGEMBANGAN SUMBERDAYA MANUSIA		
	5	03	01	2.07		Pengadaan Barang Milik Daerah Penunjang Urusan Pemerintah Daerah	Persentase Pengadaan Barang Milik Daerah	-			-	100 %	97,686,600	90,000,000	90,000,000			-	-	-		107,455,260	BADAN KEPEGAWAIAN DAN PENGEMBANGAN SUMBERDAYA MANUSIA		
	5	03	01	2.07	0001	Pengadaan Kendaraan Perorangan Dinas atau Kendaraan Dinas Jabatan																			
							Jumlah Unit Kendaraan Perorangan Dinas atau Kendaraan Dinas Jabatan yang Disediakan				2 Unit	1 Unit	43,351,000	30,000,000	30,000,000	Kab. Konawe Kepulauan, Semua Kecamatan, Semua Kel/Desa	Dana Transfer Umum-Dana Alokasi Umum	-	-			47,686,100	BADAN KEPEGAWAIAN DAN PENGEMBANGAN SUMBERDAYA MANUSIA		
	5	03	01	2.07	0010	Pengadaan Sarana dan Prasarana Gedung Kantor atau Bangunan Lainnya																			
							Jumlah Unit Sarana dan Prasarana Gedung Kantor atau Bangunan Lainnya yang Disediakan				4 Unit	3 Unit	54,335,600	60,000,000	60,000,000	Kab. Konawe Kepulauan, Semua Kecamatan, Semua Kel/Desa	Dana Transfer Umum-Dana Alokasi Umum	-	-			59,769,160	BADAN KEPEGAWAIAN DAN PENGEMBANGAN SUMBERDAYA MANUSIA		
	5	03	01	2.08		Penyediaan Jasa Penunjang Urusan Pemerintahan Daerah	Persentase Penyediaan Jasa Penunjang Urusan Pemerintahan Daerah	-			-	100 %	35,000,000	141,195,000	141,195,000			-	-	-		38,500,000	BADAN KEPEGAWAIAN DAN PENGEMBANGAN SUMBERDAYA MANUSIA		
	5	03	01	2.08	0001	Penyediaan Jasa Surat Menyurat																			
							Jumlah Laporan Penyediaan Jasa Surat Menyurat				12 Laporan	120 Laporan	-	1,995,000	1,995,000	Kab. Konawe Kepulauan, Semua Kecamatan, Semua Kel/Desa	Dana Transfer Umum-Dana Alokasi Umum	-	-			2,200,000	BADAN KEPEGAWAIAN DAN PENGEMBANGAN SUMBERDAYA MANUSIA		
	5					NON URUSAN							5,572,180,203	4,302,925,400	3,260,020,400					6,967,159,142					
	5	03				URUSAN PEMERINTAHAN BIDANG XX							4,772,180,203	3,801,620,400	3,260,020,400					5,672,888,142					
1172	5	03	01			PROGRAM PENUNJANG URUSAN PEMERINTAHAN DAERAH KABUPATEN/KOTA	Cakupan pelayanan penunjang urusan kepegawaian				-	100 %	2,421,989,221	1,681,449,600	1,681,449,600							2,680,188,142			
	5	03	01	2.08		Penyediaan Jasa Penunjang Urusan Pemerintahan Daerah	Persentase Penyediaan Jasa Penunjang Urusan Pemerintahan Daerah	-			-	100 %	35,000,000	141,195,000	141,195,000			-	-	-		38,500,000	BADAN KEPEGAWAIAN DAN PENGEMBANGAN SUMBERDAYA MANUSIA		
	5	03	01	2.08	0001	Penyediaan Jasa Surat Menyurat																			
	5					UNSUR PENUNJANG URUSAN PEMERINTAHAN							5,572,180,203	4,302,925,400	3,260,020,400					6,967,159,142					

P-RKPD KABUPATEN KONAWE KEPULAWAN | 2024

N o	Kode					Urusan / Bidang Urusan / Program / Kegiatan / Sub Kegiatan	Indikator Program / Kegiatan / Sub Kegiatan	Target Akhir Periode Renstra OPD	Realisasi Capaian RENJA OPD Tahun 2022	Prakiraan Capaian Target RENJA OPD Tahun 2023	Capaian Kinerja Dan Kerangka Pendanaan						Kelompok Sasaran	Prakiraan Maju Rencana Tahun 2025		Perangkat Daerah Penanggung Jawab			
											Target 2024		Pagu Indikatif (Rp)			Lokasi		Sumber Dana	Prioritas		Target	Pagu Indikatif (Rp)	
											Sebelum	Sesudah	RKPD 2024	APBD 2024	RKPD Perubahan 2024				Nasional				Daerah
1	2					3	4	5	6	7	8	9	10	11	12	13	14	15	16	17	18	19	20
	5	03				KEPEGAWAIAN							4,772,180,203	3,801,620,400	3,260,020,400							5,672,888,142	
1173	5	03	01			PROGRAM PENUNJANG URUSAN PEMERINTAHAN DAERAH KABUPATEN/KOTA	Cakupan pelayanan penunjang urusan kepegawaian				-	100 %	2,421,989,221	1,681,449,600	1,681,449,600							2,680,188,142	
	5	03	01	2.08		Penyediaan Jasa Penunjang Urusan Pemerintahan Daerah	Persentase Penyediaan Jasa Penunjang Urusan Pemerintahan Daerah	-			-	100 %	35,000,000	141,195,000	141,195,000			-	-	-		38,500,000	BADAN KEPEGAWAIAN DAN PENGEMBANGAN SUMBERDAYA MANUSIA
	5	03	01	2.08	0002	Penyediaan Jasa Komunikasi, Sumber Daya Air dan Listrik																	
							Jumlah Laporan Penyediaan Jasa Komunikasi, Sumber Daya Air dan Listrik yang Disediakan				12 Laporan	12 Laporan	-	7,200,000	7,200,000	Kab. Konawe Kepulauan, Semua Kecamatan, Semua Kel/Desa	Dana Transfer Umum-Dana Alokasi Umum	-	-			6,600,000	BADAN KEPEGAWAIAN DAN PENGEMBANGAN SUMBERDAYA MANUSIA
	5					NON URUSAN							5,572,180,203	4,302,925,400	3,260,020,400							6,967,159,142	
	5	03				URUSAN PEMERINTAHAN BIDANG XX							4,772,180,203	3,801,620,400	3,260,020,400							5,672,888,142	
1174	5	03	01			PROGRAM PENUNJANG URUSAN PEMERINTAHAN DAERAH KABUPATEN/KOTA	Cakupan pelayanan penunjang urusan kepegawaian				-	100 %	2,421,989,221	1,681,449,600	1,681,449,600							2,680,188,142	
	5	03	01	2.08		Penyediaan Jasa Penunjang Urusan Pemerintahan Daerah	Persentase Penyediaan Jasa Penunjang Urusan Pemerintahan Daerah	-			-	100 %	35,000,000	141,195,000	141,195,000			-	-	-		38,500,000	BADAN KEPEGAWAIAN DAN PENGEMBANGAN SUMBERDAYA MANUSIA
	5	03	01	2.08	0002	Penyediaan Jasa Komunikasi, Sumber Daya Air dan Listrik																	
	5					UNSUR PENUNJANG URUSAN PEMERINTAHAN							5,572,180,203	4,302,925,400	3,260,020,400							6,967,159,142	
	5	03				KEPEGAWAIAN							4,772,180,203	3,801,620,400	3,260,020,400							5,672,888,142	
1175	5	03	01			PROGRAM PENUNJANG URUSAN PEMERINTAHAN DAERAH KABUPATEN/KOTA	Cakupan pelayanan penunjang urusan kepegawaian				-	100 %	2,421,989,221	1,681,449,600	1,681,449,600							2,680,188,142	
	5	03	01	2.08		Penyediaan Jasa Penunjang Urusan Pemerintahan Daerah	Persentase Penyediaan Jasa Penunjang Urusan Pemerintahan Daerah	-			-	100 %	35,000,000	141,195,000	141,195,000			-	-	-		38,500,000	BADAN KEPEGAWAIAN DAN PENGEMBANGAN SUMBERDAYA MANUSIA
	5	03	01	2.08	0004	Penyediaan Jasa Pelayanan Umum Kantor																	
							Jumlah Laporan Penyediaan Jasa Pelayanan Umum Kantor yang Disediakan				12 Laporan	12 Laporan	27,000,000	132,000,000	132,000,000	Kab. Konawe Kepulauan, Semua Kecamatan, Semua Kel/Desa	Dana Transfer Umum-Dana Alokasi Umum	-	-			29,700,000	BADAN KEPEGAWAIAN DAN PENGEMBANGAN SUMBERDAYA MANUSIA
	5	03	01	2.09		Pemeliharaan Barang Milik Daerah Penunjang Urusan Pemerintahan Daerah	Jumlah Total Barang Milik Daerah yang dipelihara	-			-	6 unit	63,934,075	63,932,734	63,932,734			-	-	-		75,327,482	BADAN KEPEGAWAIAN DAN PENGEMBANGAN SUMBERDAYA MANUSIA



P-RKPD KABUPATEN KONAWE KEPULAUAN | 2024

N o	Kode					Urusan / Bidang Urusan / Program / Kegiatan / Sub Kegiatan	Indikator Program / Kegiatan / Sub Kegiatan	Target Akhir Periode Renstra OPD	Realisasi Capaian RENJA OPD Tahun 2022	Prakiraan Capaian Target RENJA OPD Tahun 2023	Capaian Kinerja Dan Kerangka Pendanaan						Kelompok Sasaran	Prakiraan Maju Rencana Tahun 2025		Perangkat Daerah Penanggung Jawab			
											Target 2024		Pagu Indikatif (Rp)			Lokasi		Sumber Dana	Prioritas				
											Sebelum	Sesudah	RKPD 2024	APBD 2024	RKPD Perubahan 2024				Nasional		Daerah	Target	Pagu Indikatif (Rp)
1	2					3	4	5	6	7	8	9	10	11	12	13	14	15	16	17	18	19	20
	5	03	01	2.09	0001	Penyediaan Jasa Pemeliharaan, Biaya Pemeliharaan, dan Pajak Kendaraan Perorangan Dinas atau Kendaraan Dinas Jabatan																	
							Jumlah Kendaraan Perorangan Dinas atau Kendaraan Dinas Jabatan yang Dipelihara dan dibayarkan Pajaknya				10 Unit	10 Unit	63,934,075	63,932,734	63,932,734	Kab. Konawe Kepulauan, Semua Kecamatan, Semua Kel/Desa	Dana Transfer Umum-Dana Alokasi Umum	-	-			70,327,482	BADAN KEPEGAWAIAN DAN PENGEMBANGAN SUMBERDAYA MANUSIA
	5	03	01	2.09	0011	Pemeliharaan/Rehabilitasi Sarana dan Prasarana Pendukung Gedung Kantor atau Bangunan Lainnya																	
							Jumlah Sarana dan Prasarana Pendukung Gedung Kantor atau Bangunan Lainnya yang Dipelihara/Direhabilitasi				6 Unit	6 Unit	-	-	-	Kab. Konawe Kepulauan, Semua Kecamatan, Semua Kel/Desa	Dana Transfer Umum-Dana Alokasi Umum	-	-			5,000,000	BADAN KEPEGAWAIAN DAN PENGEMBANGAN SUMBERDAYA MANUSIA
1176	5	03	02			PROGRAM KEPEGAWAIAN DAERAH	Persentase pemenuhan ASN sesuai kualifikasi dan kompetensi				-	82,5 %	2,350,190,982	2,120,170,800	1,578,570,800							2,992,700,000	
	5	03	02	2.01		Pengadaan, Pemberhentian dan Informasi Kepegawaian ASN	Jumlah dokumen pengadaan,pemberhentian dan informasi kepegawaian ASN	-			-	54 Dokumen	670,190,982	600,128,000	600,128,000			-	-	-		903,700,000	BADAN KEPEGAWAIAN DAN PENGEMBANGAN SUMBERDAYA MANUSIA
	5	03	02	2.01	0002	Penyusunan Rencana Kebutuhan, Jenis dan Jumlah Jabatan untuk Pelaksanaan Pengadaan ASN																	
							Jumlah Dokumen Hasil Penyusunan Rencana Kebutuhan, Jenis dan Jumlah Jabatan untuk Pelaksanaan Pengadaan ASN				1 Dokumen	3 Dokumen	66,000,000	66,000,000	66,000,000	Kab. Konawe Kepulauan, Semua Kecamatan, Semua Kel/Desa	Dana Transfer Umum-Dana Bagi Hasil Dana Transfer Umum-Dana Alokasi Umum	-	-			72,600,000	BADAN KEPEGAWAIAN DAN PENGEMBANGAN SUMBERDAYA MANUSIA
	5	03	02	2.01	0003	Koordinasi dan Fasilitasi Pengadaan PNS dan PPPK																	
							Jumlah Dokumen Kegiatan Koordinasi dan Fasilitasi Pengadaan PNS dan PPPK				1 Dokumen	3 Dokumen	319,190,982	286,128,000	286,128,000	Kab. Konawe Kepulauan, Semua Kecamatan, Semua Kel/Desa	Dana Transfer Umum-Dana Bagi Hasil Dana Transfer Umum-Dana Alokasi Umum	-	-			462,000,000	BADAN KEPEGAWAIAN DAN PENGEMBANGAN SUMBERDAYA MANUSIA
	5	03	02	2.01	0006	Koordinasi Pelaksanaan Administrasi Pemberhentian																	
							Jumlah Dokumen Hasil kegiatan Koordinasi Pelaksanaan Administrasi Pemberhentian				1 Dokumen	2 Dokumen	150,000,000	77,000,000	77,000,000	Kab. Konawe Kepulauan, Semua Kecamatan, Semua Kel/Desa	Dana Transfer Umum-Dana Alokasi Umum	-	-			215,600,000	BADAN KEPEGAWAIAN DAN PENGEMBANGAN SUMBERDAYA MANUSIA
	5	03	02	2.01	0007	Evaluasi Pemberhentian ASN																	
							Jumlah Dokumen Hasil Evaluasi Pemberhentian ASN				1 Dokumen	1 Dokumen	-	-	-	Kab. Konawe Kepulauan, Semua Kecamatan, Semua Kel/Desa	Dana Transfer Umum-Dana Alokasi Umum	-	-			5,000,000	BADAN KEPEGAWAIAN DAN PENGEMBANGAN SUMBERDAYA MANUSIA
	5	03	02	2.01	0010	Pengelolaan Sistem Informasi Kepegawaian																	
							Jumlah Dokumen Hasil Pengelolaan Sistem Informasi Kepegawaian				1 Dokumen	2 Dokumen	100,000,000	136,000,000	136,000,000	Kab. Konawe Kepulauan, Semua Kecamatan, Semua Kel/Desa	Dana Transfer Umum-Dana Alokasi Umum	-	-			110,000,000	BADAN KEPEGAWAIAN DAN PENGEMBANGAN SUMBERDAYA MANUSIA
	5	03	02	2.01	0011	Pengelolaan Data Kepegawaian																	

P-RKPD KABUPATEN KONAWE KEPULAUAN | 2024

No	Kode					Urusan / Bidang Urusan / Program / Kegiatan / Sub Kegiatan	Indikator Program / Kegiatan / Sub Kegiatan	Target Akhir Periode Renstra OPD	Realisasi Capaian RENJA OPD Tahun 2022	Prakiraan Capaian Target RENJA OPD Tahun 2023	Capaian Kinerja Dan Kerangka Pendanaan						Kelompok Sasaran	Prakiraan Maju Rencana Tahun 2025		Perangkat Daerah Penanggung Jawab					
											Target 2024		Pagu Indikatif (Rp)			Lokasi		Sumber Dana	Prioritas		Target	Pagu Indikatif (Rp)			
											Sebelum	Sesudah	RKPD 2024	APBD 2024	RKPD Perubahan 2024				Nasional				Daerah		
1	2					3	4	5	6	7	8	9	10	11	12	13	14	15	16	17	18	19	20		
							Jumlah Dokumen Hasil Pengelolaan Data Kepegawaian				1 Dokumen	3 Dokumen	35,000,000	35,000,000	35,000,000	Kab. Konawe Kepulauan, Semua Kecamatan, Semua Kel/Desa	Dana Transfer Umum-Dana Bagi Hasil	-	-			38,500,000	BADAN KEPEGAWAIAN DAN PENGEMBANGAN SUMBERDAYA MANUSIA		
	5	03	02	2.02		Mutasi dan Promosi ASN	Jumlah Mutasi dan Promosi yang di Proses	-			-	366 Dokumen	460,000,000	465,446,000	465,446,000			-	-	-		616,000,000	BADAN KEPEGAWAIAN DAN PENGEMBANGAN SUMBERDAYA MANUSIA		
	5	03	02	2.02	0001	Pengelolaan Mutasi ASN																			
							Jumlah Dokumen Hasil Pelaksanaan Mutasi Jabatan Pimpinan Tinggi, Jabatan Administrasi, Jabatan Pelaksana dan Mutasi ASN antar Daerah				1 Dokumen	100 Dokumen	40,000,000	49,996,000	49,996,000	Kab. Konawe Kepulauan, Semua Kecamatan, Semua Kel/Desa	Dana Transfer Umum-Dana Alokasi Umum	-	-			44,000,000	BADAN KEPEGAWAIAN DAN PENGEMBANGAN SUMBERDAYA MANUSIA		
	5	03	02	2.02	0002	Pengelolaan Kenaikan Pangkat ASN																			
							Jumlah Pengelolaan Kenaikan Pangkat ASN				1 Dokumen	220 Dokumen	120,000,000	168,900,000	168,900,000	Kab. Konawe Kepulauan, Semua Kecamatan, Semua Kel/Desa	Dana Transfer Umum-Dana Alokasi Umum	-	-			132,000,000	BADAN KEPEGAWAIAN DAN PENGEMBANGAN SUMBERDAYA MANUSIA		
	5	03	02	2.02	0003	Pengelolaan Promosi ASN																			
							Jumlah Dokumen Hasil Pengelolaan Promosi ASN				1 Dokumen	2 Dokumen	300,000,000	246,550,000	246,550,000	Kab. Konawe Kepulauan, Semua Kecamatan, Semua Kel/Desa	Dana Transfer Umum-Dana Alokasi Umum	-	-			440,000,000	BADAN KEPEGAWAIAN DAN PENGEMBANGAN SUMBERDAYA MANUSIA		
	5	03	02	2.03		Pengembangan Kompetensi ASN	Jumlah ASN yang mengikuti Pengembangan Kompetensi Aparatur	-			-	185 Orang	835,000,000	706,600,000	706,600,000			-	-	-		1,049,500,000	BADAN KEPEGAWAIAN DAN PENGEMBANGAN SUMBERDAYA MANUSIA		
	5	03	02	2.03	0002	Pengelolaan Assessment Center																			
							Jumlah Dokumen Pengelolaan Assessment Center				2 Dokumen	2 Dokumen	700,000,000	541,600,000	-	Kab. Konawe Kepulauan, Semua Kecamatan, Semua Kel/Desa	Dana Transfer Umum-Dana Alokasi Umum	-	-			880,000,000	BADAN KEPEGAWAIAN DAN PENGEMBANGAN SUMBERDAYA MANUSIA		
	5	03	02	2.03	0010	Fasilitasi Sertifikasi Fungsional ASN																			
							Jumlah ASN yang Mendapatkan Layanan Fasilitas Sertifikasi Jabatan Fungsional ASN				20 Orang	20 Orang	-	-	-	Kab. Konawe Kepulauan, Semua Kecamatan, Semua Kel/Desa	Dana Transfer Umum-Dana Alokasi Umum	-	-			5,000,000	BADAN KEPEGAWAIAN DAN PENGEMBANGAN SUMBERDAYA MANUSIA		
	5	03	02	2.03	0013	Pembinaan Jabatan Fungsional ASN																			
							Jumlah ASN Fungsional yang Dibina				20 Orang	20 Orang	135,000,000	165,000,000	165,000,000	Kab. Konawe Kepulauan, Semua Kecamatan, Semua Kel/Desa	Dana Transfer Umum-Dana Alokasi Umum	-	-			159,500,000	BADAN KEPEGAWAIAN DAN PENGEMBANGAN SUMBERDAYA MANUSIA		
	5	03	02	2.03	0014	Fasilitasi Pengembangan Karir dalam Jabatan Fungsional																			

P-RKPD KABUPATEN KONAWE KEPULAUAN | 2024

N o	Kode					Urusan / Bidang Urusan / Program / Kegiatan / Sub Kegiatan	Indikator Program / Kegiatan / Sub Kegiatan	Target Akhir Periode Renstra OPD	Realisasi Capaian RENJA OPD Tahun 2022	Prakiraan Capaian Target RENJA OPD Tahun 2023	Capaian Kinerja Dan Kerangka Pendanaan						Kelompok Sasaran	Prakiraan Maju Rencana Tahun 2025		Perangkat Daerah Penanggung Jawab					
											Target 2024		Pagu Indikatif (Rp)			Lokasi		Sumber Dana	Prioritas		Target	Pagu Indikatif (Rp)			
											Sebelum	Sesudah	RKPD 2024	APBD 2024	RKPD Perubahan 2024				Nasional				Daerah		
1	2					3	4	5	6	7	8	9	10	11	12	13	14	15	16	17	18	19	20		
							Jumlah ASN Jabatan Fungsional yang Mendapatkan Layanan Pengembangan Karir				20 Orang	20 Orang	-	-	-	Kab. Konawe Kepulauan, Semua Kecamatan, Semua Kel/Desa	Dana Transfer Umum-Dana Alokasi Umum	-	-			5,000,000	BADAN KEPEGAWAIAN DAN PENGEMBANGAN SUMBERDAYA MANUSIA		
	5	03	02	2.04		Penilaian dan Evaluasi Kinerja Aparatur	Jumlah ASN yang mendapataka n Penilaian dan Evaluasi Kinerja	-			-	440 Orang	385,000,000	347,996,800	347,996,800			-	-	-		423,500,000	BADAN KEPEGAWAIAN DAN PENGEMBANGAN SUMBERDAYA MANUSIA		
	5	03	02	2.04	0001	Penyusunan Kebijakan Penilaian dan Evaluasi Kinerja Aparatur																			
							Jumlah Dokumen Hasil Penyusunan Kebijakan Penilaian dan Evaluasi Kinerja Aparatur				1 Dokumen	1 Dokumen	35,000,000	35,000,000	35,000,000	Kab. Konawe Kepulauan, Semua Kecamatan, Semua Kel/Desa	Dana Transfer Umum-Dana Alokasi Umum	-	-			38,500,000	BADAN KEPEGAWAIAN DAN PENGEMBANGAN SUMBERDAYA MANUSIA		
	5	03	02	2.04	0002	Pelaksanaan Penilaian dan Evaluasi Kinerja Aparatur																			
							Jumlah Dokumen Hasil Pelaksanaan Penilaian dan Evaluasi Kinerja Aparatur				1 Dokumen	2 Dokumen	35,000,000	10,000,000	10,000,000	Kab. Konawe Kepulauan, Semua Kecamatan, Semua Kel/Desa	Dana Transfer Umum-Dana Alokasi Umum	-	-			38,500,000	BADAN KEPEGAWAIAN DAN PENGEMBANGAN SUMBERDAYA MANUSIA		
	5	03	02	2.04	0004	Pengelolaan Pemberian Penghargaan bagi Pegawai																			
							Jumlah ASN yang Diberikan Penghargaan				30 Orang	50 Orang	65,000,000	53,000,000	53,000,000	Kab. Konawe Kepulauan, Semua Kecamatan, Semua Kel/Desa	Dana Transfer Umum-Dana Alokasi Umum	-	-			71,500,000	BADAN KEPEGAWAIAN DAN PENGEMBANGAN SUMBERDAYA MANUSIA		
	5	03	02	2.04	0005	Pengelolaan Tanda Jasa bagi Pegawai																			
							Jumlah ASN yang Diberikan Tanda Jasa				70 Orang	70 Orang	70,000,000	69,996,800	69,996,800	Kab. Konawe Kepulauan, Semua Kecamatan, Semua Kel/Desa	Dana Transfer Umum-Dana Alokasi Umum	-	-			77,000,000	BADAN KEPEGAWAIAN DAN PENGEMBANGAN SUMBERDAYA MANUSIA		
	5	03	02	2.04	0007	Pembinaan Disiplin ASN																			
							Jumlah ASN yang Mendapatkan Pembinaan Kedisiplinan				200 Orang	150 Orang	145,000,000	145,000,000	145,000,000	Kab. Konawe Kepulauan, Semua Kecamatan, Semua Kel/Desa	Dana Transfer Umum-Dana Alokasi Umum	-	-			159,500,000	BADAN KEPEGAWAIAN DAN PENGEMBANGAN SUMBERDAYA MANUSIA		
	5	03	02	2.04	0008	Pengelolaan Penyelesaian Pelanggaran Disiplin ASN																			
							Jumlah Laporan Hasil Pengelolaan Penyelesaian Pelanggaran Disiplin ASN				1 Laporan	2 Laporan	35,000,000	35,000,000	35,000,000	Kab. Konawe Kepulauan, Semua Kecamatan, Semua Kel/Desa	Dana Transfer Umum-Dana Alokasi Umum	-	-			38,500,000	BADAN KEPEGAWAIAN DAN PENGEMBANGAN SUMBERDAYA MANUSIA		
	5	04				PENDIDIKAN DAN PELATIHAN							800,000,000	501,305,000	-							1,294,271,000			
1177	5	04	02			PROGRAM PENGEMBANGAN SUMBER DAYA MANUSIA	Persentase ASN yang mengikuti pendidikan dan pelatihan sesuai dengan kelompok dan jenjang jabatan				-	43 %	800,000,000	501,305,000	-							1,294,271,000			

P-RKPD KABUPATEN KONAWE KEPULAUAN | 2024

N o	Kode					Urusan / Bidang Urusan / Program / Kegiatan / Sub Kegiatan	Indikator Program / Kegiatan / Sub Kegiatan	Target Akhir Periode Renstra OPD	Realisasi Capaian RENJA OPD Tahun 2022	Prakiraan Capaian Target RENJA OPD Tahun 2023	Capaian Kinerja Dan Kerangka Pendanaan						Kelompok Sasaran	Prakiraan Maju Rencana Tahun 2025		Perangkat Daerah Penanggung Jawab					
											Target 2024		Pagu Indikatif (Rp)			Lokasi		Sumber Dana	Prioritas		Target	Pagu Indikatif (Rp)			
											Sebelum	Sesudah	RKPD 2024	APBD 2024	RKPD Perubahan 2024				Nasional				Daerah		
1	2					3	4	5	6	7	8	9	10	11	12	13	14	15	16	17	18	19	20		
	5	04	02	2.02		Sertifikasi, Kelembagaan, Pengembangan Kompetensi Manajerial dan Fungsional	Jumlah ASN yang mengikuti Sertifikasi, Kelembagaan, Pengembangan Kompetensi Manajerial dan Fungsional	-			-	220 Orang	800,000,000	501,305,000	501,305,000			-	-	-		1,294,271,000	BADAN KEPEGAWAIAN DAN PENGEMBANGAN SUMBERDAYA MANUSIA		
	5	04	02	2.02	0007	Penyelenggaraan Pengembangan Kompetensi bagi Pimpinan Daerah, Jabatan Pimpinan Tinggi, Jabatan Fungsional, Kepemimpinan, dan Prajabatan																			
							Jumlah Laporan Hasil Penyelenggaraan Pengembangan Kompetensi bagi Pimpinan Daerah, Jabatan Pimpinan Tinggi, Jabatan Fungsional, Kepemimpinan, dan Prajabatan				5 Laporan	3 Laporan	800,000,000	501,305,000	-	Kab. Konawe Kepulauan, Semua Kecamatan, Semua Kel/Desa	Dana Transfer Umum-Dana Alokasi Umum	-	-			1,294,271,000	BADAN KEPEGAWAIAN DAN PENGEMBANGAN SUMBERDAYA MANUSIA		
						INSPEKTORAT DAERAH							5,583,351,600	5,851,281,240	5,851,281,240							6,500,140,000			
	6					UNSUR PENGAWASAN URUSAN PEMERINTAHAN							5,583,351,600	5,851,281,240	5,851,281,240							6,500,140,000			
	6	01				INSPEKTORAT DAERAH							5,583,351,600	5,851,281,240	5,851,281,240							6,500,140,000			
1178	6	01	01			PROGRAM PENUNJANG URUSAN PEMERINTAHAN DAERAH KABUPATEN/KOTA	-				-	-	3,268,576,600	3,536,506,240	3,536,506,240							4,143,790,000			
	6	01	01	2.01		Perencanaan, Penganggaran, dan Evaluasi Kinerja Perangkat Daerah	-	-			-	-	46,686,000	46,686,000	46,686,000			-	-	-		48,500,000	INSPEKTORAT DAERAH		
	6	01	01	2.01	0001	Penyusunan Dokumen Perencanaan Perangkat Daerah																			
							Jumlah Dokumen Perencanaan Perangkat Daerah				4 Dokumen	4 Dokumen	9,100,000	9,100,000	9,100,000	Kab. Konawe Kepulauan, Semua Kecamatan, Semua Kel/Desa	Dana Transfer Umum-Dana Alokasi Umum	-	-			9,500,000	INSPEKTORAT DAERAH		
	6	01	01	2.01	0006	Koordinasi dan Penyusunan Laporan Capaian Kinerja dan Ikhtisar Realisasi Kinerja SKPD																			
							Jumlah Laporan Capaian Kinerja dan Ikhtisar Realisasi Kinerja SKPD dan Laporan Hasil Koordinasi Penyusunan Laporan Capaian Kinerja dan Ikhtisar Realisasi Kinerja SKPD				1 Laporan	1 Laporan	8,500,000	8,500,000	8,500,000	Kab. Konawe Kepulauan, Semua Kecamatan, Semua Kel/Desa	Dana Transfer Umum-Dana Alokasi Umum	-	-			9,000,000	INSPEKTORAT DAERAH		
	6	01	01	2.01	0007	Evaluasi Kinerja Perangkat Daerah																			
							Jumlah Laporan Evaluasi Kinerja Perangkat Daerah				1 Laporan	1 Laporan	29,086,000	29,086,000	29,086,000	-	Dana Transfer Umum-Dana Alokasi Umum	-	-			30,000,000	INSPEKTORAT DAERAH		
	6	01	01	2.02		Administrasi Keuangan Perangkat Daerah	-	-			-	-	1,365,177,600	1,480,177,540	1,480,177,540			-	-	-		2,206,500,000	INSPEKTORAT DAERAH		
	6	01	01	2.02	0001	Penyediaan Gaji dan Tunjangan ASN																			
							Jumlah Orang yang Menerima Gaji dan Tunjangan ASN				20 Orang/bulan	20 Orang/bulan	1,358,677,600	1,473,677,540	1,473,677,540	-	Dana Transfer Umum-Dana Alokasi Umum	-	-			2,200,000,000	INSPEKTORAT DAERAH		
	6	01	01	2.02	0005	Koordinasi dan Penyusunan Laporan Keuangan Akhir Tahun SKPD																			
							Jumlah Laporan Keuangan Akhir Tahun SKPD dan Laporan Hasil Koordinasi Penyusunan Laporan Keuangan Akhir Tahun SKPD				1 Laporan	1 Laporan	6,500,000	6,500,000	6,500,000	-	Dana Transfer Umum-Dana Alokasi Umum	-	-			6,500,000	INSPEKTORAT DAERAH		

P-RKPD KABUPATEN KONAWE KEPULAUAN | 2024

N o	Kode					Urusan / Bidang Urusan / Program / Kegiatan / Sub Kegiatan	Indikator Program / Kegiatan / Sub Kegiatan	Target Akhir Periode Renstra OPD	Realisasi Capaian RENJA OPD Tahun 2022	Prakiraan Capaian Target RENJA OPD Tahun 2023	Capaian Kinerja Dan Kerangka Pendanaan					Kelompok Sasaran	Prakiraan Maju Rencana Tahun 2025		Perangkat Daerah Penanggung Jawab				
											Target 2024		Pagu Indikatif (Rp)				Lokasi	Sumber Dana		Prioritas		Target	Pagu Indikatif (Rp)
											Sebelum	Sesudah	RKPD 2024	APBD 2024	RKPD Perubahan 2024					Nasional	Daerah		
1	2					3	4	5	6	7	8	9	10	11	12	13	14	15	16	17	18	19	20
	6	01	01	2.05		Administrasi Kepegawaian Perangkat Daerah	-	-			-	-	919,793,000	857,073,000	857,073,000			-	-	-		919,793,000	INSPEKTORAT DAERAH
	6	01	01	2.05	0002	Pengadaan Pakaian Dinas beserta Atribut Kelengkapannya																	
							Jumlah Paket Pakaian Dinas beserta Atribut Kelengkapan				1 Paket	1 Paket	22,000,000	22,000,000	22,000,000	-	Dana Transfer Umum-Dana Alokasi Umum	-	-			22,000,000	INSPEKTORAT DAERAH
	6	01	01	2.05	0009	Pendidikan dan Pelatihan Pegawai Berdasarkan Tugas dan Fungsi																	
							Jumlah Pegawai Berdasarkan Tugas dan Fungsi yang Mengikuti Pendidikan dan Pelatihan				20 Orang	20 Orang	670,273,000	670,273,000	670,273,000	-	Dana Transfer Umum-Dana Alokasi Umum	-	-			670,273,000	INSPEKTORAT DAERAH
	6	01	01	2.05	0010	Sosialisasi Peraturan Perundang-Undangan																	
							Jumlah Orang yang Mengikuti Sosialisasi Peraturan Perundang-Undangan				20 Orang	20 Orang	227,520,000	164,800,000	164,800,000	-	Dana Transfer Umum-Dana Alokasi Umum	-	-			227,520,000	INSPEKTORAT DAERAH
	6	01	01	2.06		Administrasi Umum Perangkat Daerah	-	-			-	-	366,137,000	504,959,700	504,959,700			-	-	-		367,400,000	INSPEKTORAT DAERAH
	6	01	01	2.06	0002	Penyediaan Peralatan dan Perlengkapan Kantor																	
							Jumlah Paket Peralatan dan Perlengkapan Kantor yang Disediakan				1 Paket	1 Paket	3,000,000	3,000,000	3,000,000	-	Dana Transfer Umum-Dana Alokasi Umum	-	-			3,000,000	INSPEKTORAT DAERAH
	6	01	01	2.06	0004	Penyediaan Bahan Logistik Kantor																	
							Jumlah Paket Bahan Logistik Kantor yang Disediakan				1 Paket	1 Paket	15,000,000	60,450,700	60,450,700	-	Dana Transfer Umum-Dana Alokasi Umum	-	-			15,000,000	INSPEKTORAT DAERAH
	6	01	01	2.06	0005	Penyediaan Barang Cetakan dan Penggandaan																	
							Jumlah Paket Barang Cetakan dan Penggandaan yang Disediakan				1 Paket	1 Paket	17,000,000	46,268,000	46,268,000	-	Dana Transfer Umum-Dana Alokasi Umum	-	-			17,000,000	INSPEKTORAT DAERAH
	6	01	01	2.06	0006	Penyediaan Bahan Bacaan dan Peraturan Perundang-undangan																	
							Jumlah Dokumen Bahan Bacaan dan Peraturan Perundang-Undangan yang Disediakan				1 Dokumen	1 Dokumen	4,800,000	4,800,000	4,800,000	-	Dana Transfer Umum-Dana Alokasi Umum	-	-			4,800,000	INSPEKTORAT DAERAH
	6	01	01	2.06	0008	Fasilitasi Kunjungan Tamu																	
							Jumlah Laporan Fasilitasi Kunjungan Tamu				1 Laporan	1 Laporan	27,600,000	40,320,000	40,320,000	-	Dana Transfer Umum-Dana Alokasi Umum	-	-			27,600,000	INSPEKTORAT DAERAH
	6	01	01	2.06	0009	Penyelenggaraan Rapat Koordinasi dan Konsultasi SKPD																	
							Jumlah Laporan Penyelenggaraan Rapat Koordinasi dan Konsultasi SKPD				1 Laporan	1 Laporan	298,737,000	350,121,000	350,121,000	-	Dana Transfer Umum-Dana Alokasi Umum	-	-			300,000,000	INSPEKTORAT DAERAH
	6	01	01	2.07		Pengadaan Barang Milik Daerah Penunjang Urusan Pemerintah Daerah	Persentase Jumlah Pengadaan Barang Milik Daerah Penunjang Urusan Pemerintah Daerah	-			-	20 %	326,143,000	350,000,000	350,000,000			-	-	-		346,597,000	INSPEKTORAT DAERAH
	6	01	01	2.07	0001	Pengadaan Kendaraan Perorangan Dinas atau Kendaraan Dinas Jabatan																	
							Jumlah Unit Kendaraan Perorangan Dinas atau Kendaraan Dinas Jabatan yang Disediakan				1 Unit	1 Unit	313,900,000	350,000,000	350,000,000	-	Dana Transfer Umum-Dana Alokasi Umum	-	-			313,900,000	INSPEKTORAT DAERAH
	6	01	01	2.07	0006	Pengadaan Peralatan dan Mesin Lainnya																	

P-RKPD KABUPATEN KONAWE KEPULAUAN | 2024

N o	Kode					Urusan / Bidang Urusan / Program / Kegiatan / Sub Kegiatan	Indikator Program / Kegiatan / Sub Kegiatan	Target Akhir Periode Renstra OPD	Realisasi Capaian RENJA OPD Tahun 2022	Prakiraan Capaian Target RENJA OPD Tahun 2023	Capaian Kinerja Dan Kerangka Pendanaan					Kelompok Sasaran	Prakiraan Maju Rencana Tahun 2025		Perangkat Daerah Penanggung Jawab						
											Target 2024		Pagu Indikatif (Rp)				Lokasi	Sumber Dana		Prioritas		Target	Pagu Indikatif (Rp)		
											Sebelum	Sesudah	RKPD 2024	APBD 2024	RKPD Perubahan 2024					Nasional	Daerah				
1	2					3	4	5	6	7	8	9	10	11	12	13	14	15	16	17	18	19	20		
							Jumlah Unit Peralatan dan Mesin Lainnya yang Disediakan				3 Unit	3 Unit	12,243,000	-	-	-	Dana Transfer Umum-Dana Alokasi Umum	-	-			32,697,000	INSPEKTORAT DAERAH		
	6	01	01	2.08		Penyediaan Jasa Penunjang Urusan Pemerintahan Daerah	persentase Penyediaan Jasa Penunjang Urusan Pemerintahan Daerah	-			-	20 %	134,640,000	137,610,000	137,610,000			-	-	-		135,000,000	INSPEKTORAT DAERAH		
	6	01	01	2.08	0001	Penyediaan Jasa Surat Menyurat																			
							Jumlah Laporan Penyediaan Jasa Surat Menyurat				1 Laporan	1 Laporan	5,940,000	8,910,000	8,910,000	-	Dana Transfer Umum-Dana Alokasi Umum	-	-			6,000,000	INSPEKTORAT DAERAH		
	6	01	01	2.08	0002	Penyediaan Jasa Komunikasi, Sumber Daya Air dan Listrik																			
							Jumlah Laporan Penyediaan Jasa Komunikasi, Sumber Daya Air dan Listrik yang Disediakan				1 Laporan	1 Laporan	23,700,000	23,700,000	23,700,000	-	Dana Transfer Umum-Dana Alokasi Umum	-	-			24,000,000	INSPEKTORAT DAERAH		
	6	01	01	2.08	0004	Penyediaan Jasa Pelayanan Umum Kantor																			
							Jumlah Laporan Penyediaan Jasa Pelayanan Umum Kantor yang Disediakan				1 Laporan	1 Laporan	105,000,000	105,000,000	105,000,000	-	Dana Transfer Umum-Dana Alokasi Umum	-	-			105,000,000	INSPEKTORAT DAERAH		
	6	01	01	2.09		Pemeliharaan Barang Milik Daerah Penunjang Urusan Pemerintahan Daerah	Persentase terselenggaranya Pemeliharaan Barang Milik Daerah Penunjang Urusan Pemerintahan Daerah	-			-	20 %	110,000,000	160,000,000	160,000,000			-	-	-		120,000,000	INSPEKTORAT DAERAH		
	6	01	01	2.09	0001	Penyediaan Jasa Pemeliharaan, Biaya Pemeliharaan, dan Pajak Kendaraan Perorangan Dinas atau Kendaraan Dinas Jabatan																			
							Jumlah Kendaraan Perorangan Dinas atau Kendaraan Dinas Jabatan yang Dipelihara dan dibayarkan Pajaknya				15 Unit	15 Unit	100,000,000	150,000,000	150,000,000	-	Dana Transfer Umum-Dana Alokasi Umum	-	-			100,000,000	INSPEKTORAT DAERAH		
	6	01	01	2.09	0006	Pemeliharaan Peralatan dan Mesin Lainnya																			
							Jumlah Peralatan dan Mesin Lainnya yang Dipelihara				15 Unit	15 Unit	-	-	-	-	-	-	-			10,000,000	INSPEKTORAT DAERAH		
	6	01	01	2.09	0009	Pemeliharaan/Rehabilitasi Gedung Kantor dan Bangunan Lainnya																			
							Jumlah Gedung Kantor dan Bangunan Lainnya yang Dipelihara/Direhabilitasi				1 Unit	1 Unit	10,000,000	10,000,000	10,000,000	-	Dana Transfer Umum-Dana Alokasi Umum	-	-			10,000,000	INSPEKTORAT DAERAH		
1179	6	01	02			PROGRAM PENYELENGGARAAN PENGAWASAN	Persentase penyelesaian laporan hasil pengawasan tepat waktu				-	20 %	1,903,760,000	1,903,760,000	1,903,760,000							1,935,335,000			
	6	01	02	2.01		Penyelenggaraan Pengawasan Internal	Persentase Kegiatan pengawasan internal yang di laksanakan	-			-	20 %	1,390,860,000	1,390,860,000	1,390,860,000			-	-	-		1,385,460,000	INSPEKTORAT DAERAH		
	6	01	02	2.01	0001	Pengawasan Kinerja Pemerintah Daerah																			
							Jumlah Laporan Hasil Pengawasan Kinerja Pemerintah Daerah				10 Laporan	10 Laporan	634,750,000	634,750,000	634,750,000	-	Dana Transfer Umum-Dana Alokasi Umum	-	-			610,600,000	INSPEKTORAT DAERAH		
	6	01	02	2.01	0002	Pengawasan Keuangan Pemerintah Daerah																			
							Jumlah Laporan Hasil Pengawasan Keuangan Pemerintah Daerah				1 Laporan	1 Laporan	195,500,000	195,500,000	195,500,000	-	Dana Transfer Umum-Dana Alokasi Umum	-	-			214,250,000	INSPEKTORAT DAERAH		
	6	01	02	2.01	0003	Reviu Laporan Kinerja																			
							Jumlah Laporan Hasil Reviu Laporan Kinerja				5 Laporan	5 Laporan	75,950,000	75,950,000	75,950,000	-	Dana Transfer Umum-Dana Alokasi Umum	-	-			75,950,000	INSPEKTORAT DAERAH		

P-RKPD KABUPATEN KONAWE KEPULAUAN | 2024

N o	Kode					Urusan / Bidang Urusan / Program / Kegiatan / Sub Kegiatan	Indikator Program / Kegiatan / Sub Kegiatan	Target Akhir Periode Renstra OPD	Realisasi Capaian RENJA OPD Tahun 2022	Prakiraan Capaian Target RENJA OPD Tahun 2023	Capaian Kinerja Dan Kerangka Pendanaan						Kelompok Sasaran	Prakiraan Maju Rencana Tahun 2025		Perangkat Daerah Penanggung Jawab			
											Target 2024		Pagu Indikatif (Rp)			Lokasi		Sumber Dana	Prioritas		Target	Pagu Indikatif (Rp)	
											Sebelum	Sesudah	RKPD 2024	APBD 2024	RKPD Perubahan 2024				Nasional				Daerah
1	2					3	4	5	6	7	8	9	10	11	12	13	14	15	16	17	18	19	20
	6	01	02	2.01	0004	Reviu Laporan Keuangan																	
							Jumlah Laporan Hasil Reviu Laporan Keuangan				1 Laporan	1 Laporan	34,750,000	34,750,000	34,750,000	-	Dana Transfer Umum-Dana Alokasi Umum	-	-			34,750,000	INSPEKTORAT DAERAH
	6	01	02	2.01	0005	Pengawasan Desa																	
							Jumlah Laporan Hasil Pengawasan Desa				1 Laporan	1 Laporan	288,700,000	288,700,000	288,700,000	-	Dana Transfer Umum-Dana Alokasi Umum	-	-			288,700,000	INSPEKTORAT DAERAH
	6	01	02	2.01	0006	Kerja Sama Pengawasan Internal																	
							Jumlah Kesepakatan Pengawasan Internal yang Terbentuk				1 Kesepakatan	1 Kesepakatan	13,410,000	13,410,000	13,410,000	-	Dana Transfer Umum-Dana Alokasi Umum	-	-			13,410,000	INSPEKTORAT DAERAH
	6	01	02	2.01	0007	Monitoring dan Evaluasi Tindak Lanjut Hasil Pemeriksaan BPK RI dan Tindak Lanjut Hasil Pemeriksaan APIP																	
							Jumlah Dokumen Hasil Monitoring dan Evaluasi Tindak Lanjut Hasil Pemeriksaan BPK RI dan Tindak Lanjut Hasil Pemeriksaan APIP				1 Dokumen	1 Dokumen	147,800,000	147,800,000	147,800,000	-	Dana Transfer Umum-Dana Alokasi Umum	-	-			147,800,000	INSPEKTORAT DAERAH
	6	01	02	2.02		Penyelenggaraan Pengawasan dengan Tujuan Tertentu	Jumlah kegiatan pengawasan dengan tujuan tertentu	-			-	9 LHP	512,900,000	512,900,000	512,900,000			-	-	-		549,875,000	INSPEKTORAT DAERAH
	6	01	02	2.02	0001	Penanganan Penyelesaian Kerugian Negara/Daerah																	
							Jumlah Laporan Penyelesaian Kerugian Negara/Daerah yang Ditangani				1 Laporan	1 Laporan	295,200,000	295,200,000	295,200,000	-	Dana Transfer Umum-Dana Alokasi Umum	-	-			295,200,000	INSPEKTORAT DAERAH
	6	01	02	2.02	0002	Pengawasan dengan Tujuan Tertentu																	
							Jumlah Laporan Hasil Pengawasan Dengan Tujuan Tertentu				1 Laporan	1 Laporan	217,700,000	217,700,000	217,700,000	-	Dana Transfer Umum-Dana Alokasi Umum	-	-			254,675,000	INSPEKTORAT DAERAH
1180	6	01	03			PROGRAM PERUMUSAN KEBIJAKAN, PENDAMPINGAN DAN ASISTENSI	Persentase cakupan pengawasan dan pendampingan perangkat daerah dan desa				-	20 %	411,015,000	411,015,000	411,015,000							421,015,000	
	6	01	03	2.01		Perumusan Kebijakan Teknis di Bidang Pengawasan dan Fasilitasi Pengawasan	Jumlah kebijakan Teknis di Bidang Pengawasan dan Fasilitasi Pengawasan	-			-	2 Dokumen	71,640,000	71,640,000	71,640,000			-	-	-		81,640,000	INSPEKTORAT DAERAH
	6	01	03	2.01	0001	Perumusan Kebijakan Teknis di Bidang Pengawasan																	
							Jumlah Rekomendasi Kebijakan Teknis di Bidang Pengawasan yang Disusun				1 Rekomendasi	1 Rekomendasi	71,640,000	71,640,000	71,640,000	-	Dana Transfer Umum-Dana Alokasi Umum	-	-			71,640,000	INSPEKTORAT DAERAH
	6	01	03	2.01	0002	Perumusan Kebijakan Teknis di Bidang Fasilitasi Pengawasan																	
							Jumlah Rekomendasi Kebijakan Teknis di Bidang Fasilitasi Pengawasan yang Disusun				1 Rekomendasi	1 Rekomendasi	-	-	-	-	-	-	-			10,000,000	INSPEKTORAT DAERAH
	6	01	03	2.02		Pendampingan dan Asistensi	Persentase Pendampingan dan Asistensi	-			-	20 %	339,375,000	339,375,000	339,375,000			-	-	-		339,375,000	INSPEKTORAT DAERAH
	6	01	03	2.02	0001	Pendampingan dan Asistensi Urusan Pemerintahan Daerah																	
							Jumlah Perangkat Daerah yang Dilakukan Pendampingan dan Asistensi Urusan Pemerintahan Daerah				1 perangkat daerah	1 perangkat daerah	77,500,000	77,500,000	77,500,000	-	Dana Transfer Umum-Dana Alokasi Umum	-	-			77,500,000	INSPEKTORAT DAERAH

P-RKPD KABUPATEN KONAWE KEPULAUAN | 2024

No	Kode					Urusan / Bidang Urusan / Program / Kegiatan / Sub Kegiatan	Indikator Program / Kegiatan / Sub Kegiatan	Target Akhir Periode Renstra OPD	Realisasi Capaian RENJA OPD Tahun 2022	Prakiraan Capaian Target RENJA OPD Tahun 2023	Capaian Kinerja Dan Kerangka Pendanaan						Kelompok Sasaran	Prakiraan Maju Rencana Tahun 2025		Perangkat Daerah Penanggung Jawab			
											Target 2024		Pagu Indikatif (Rp)			Lokasi		Sumber Dana	Prioritas		Target	Pagu Indikatif (Rp)	
											Sebelum	Sesudah	RKPD 2024	APBD 2024	RKPD Perubahan 2024				Nasional				Daerah
1	2					3	4	5	6	7	8	9	10	11	12	13	14	15	16	17	18	19	20
	6	01	03	2.02	0002	Pendampingan, Asistensi, Verifikasi, dan Penilaian Reformasi Birokrasi																	
							Jumlah Perangkat Daerah yang Dilakukan Pendampingan, Asistensi, Verifikasi, dan Penilaian Reformasi Birokrasi				1 perangkat daerah	1 perangkat daerah	13,975,000	13,975,000	13,975,000	-	Dana Transfer Umum-Dana Alokasi Umum	-	-			13,975,000	INSPEKTORAT DAERAH
	6	01	03	2.02	0003	Koordinasi, Monitoring dan Evaluasi serta Verifikasi Pencegahan dan Pemberantasan Korupsi																	
							Jumlah Kegiatan Koordinasi, Monitoring dan Evaluasi serta Verifikasi Pencegahan dan Pemberantasan Korupsi				1 Kegiatan	1 Kegiatan	239,080,000	239,080,000	239,080,000	-	Dana Transfer Umum-Dana Alokasi Umum	-	-			239,080,000	INSPEKTORAT DAERAH
	6	01	03	2.02	0004	Pendampingan, Asistensi dan Verifikasi Penegakan Integritas																	
							Jumlah Perangkat Daerah yang Dilakukan Pendampingan, Asistensi dan Verifikasi Penegakan Integritas				1 perangkat daerah	1 perangkat daerah	8,820,000	8,820,000	8,820,000	-	Dana Transfer Umum-Dana Alokasi Umum	-	-			8,820,000	INSPEKTORAT DAERAH
						KECAMATAN WAWONII BARAT							671,650,000	405,000,000	405,000,000							-	
	7					UNSUR KEWILAYAHAN							657,179,400	405,000,000	405,000,000							-	
	7	01				KECAMATAN ADMINISTRASI							671,650,000	405,000,000	405,000,000							-	
1181	7	01	01			PROGRAM PENUNJANG URUSAN PEMERINTAHAN DAERAH KABUPATEN/KOTA	-				-	-	397,650,000	334,000,000	334,000,000							-	
	7	01	01	2.01		Perencanaan, Penganggaran, dan Evaluasi Kinerja Perangkat Daerah	-	-			-	-	22,500,000	19,830,440	19,830,440			-	-	-		-	KECAMATAN WAWONII BARAT
	7	01	01	2.01	0001	Penyusunan Dokumen Perencanaan Perangkat Daerah																	
							Jumlah Dokumen Perencanaan Perangkat Daerah				1 Dokumen	1 Dokumen	-	-	-	Kab. Konawe Kepulauan, Wawonii Barat, Semua Kel/Desa	Dana Transfer Umum-Dana Alokasi Umum	-	-			-	KECAMATAN WAWONII BARAT
	7	01				KECAMATAN							671,650,000	405,000,000	405,000,000							-	
1182	7	01	01			PROGRAM PENUNJANG URUSAN PEMERINTAHAN DAERAH KABUPATEN/KOTA	-				-	-	397,650,000	334,000,000	334,000,000							-	
	7	01	01	2.01		Perencanaan, Penganggaran, dan Evaluasi Kinerja Perangkat Daerah	-	-			-	-	22,500,000	19,830,440	19,830,440			-	-	-		-	KECAMATAN WAWONII BARAT
	7	01	01	2.01	0001	Penyusunan Dokumen Perencanaan Perangkat Daerah																	
	7	01				KECAMATAN ADMINISTRASI							671,650,000	405,000,000	405,000,000							-	
1183	7	01	01			PROGRAM PENUNJANG URUSAN PEMERINTAHAN DAERAH KABUPATEN/KOTA	-				-	-	397,650,000	334,000,000	334,000,000							-	
	7	01	01	2.01		Perencanaan, Penganggaran, dan Evaluasi Kinerja Perangkat Daerah	-	-			-	-	22,500,000	19,830,440	19,830,440			-	-	-		-	KECAMATAN WAWONII BARAT



P-RKPD KABUPATEN KONAWE KEPULAUAN | 2024

N o	Kode					Urusan / Bidang Urusan / Program / Kegiatan / Sub Kegiatan	Indikator Program / Kegiatan / Sub Kegiatan	Target Akhir Periode Renstra OPD	Realisasi Capaian RENJA OPD Tahun 2022	Prakiraan Capaian Target RENJA OPD Tahun 2023	Capaian Kinerja Dan Kerangka Pendanaan						Kelompok Sasaran	Prakiraan Maju Rencana Tahun 2025		Perangkat Daerah Penanggung Jawab									
											Target 2024		Pagu Indikatif (Rp)			Lokasi		Sumber Dana	Prioritas		Target	Pagu Indikatif (Rp)							
											Sebelum	Sesudah	RKPD 2024	APBD 2024	RKPD Perubahan 2024				Nasional				Daerah						
1	2					3	4	5	6	7	8	9	10	11	12	13	14	15	16	17	18	19	20						
	7	01	01	2.01	0004	Koordinasi dan Penyusunan DPA-SKPD																							
							Jumlah Dokumen DPA-SKPD dan Laporan Hasil Koordinasi Penyusunan Dokumen DPA-SKPD				1 Dokumen	1 Dokumen	7,500,000	-	-	Kab. Konawe Kepulauan, Wawonii Barat, Semua Kel/Desa	Dana Transfer Umum-Dana Alokasi Umum	-	-		-	KECAMATAN WAWONII BARAT							
	7	01				KECAMATAN							671,650,000	405,000,000	405,000,000						-								
1184	7	01	01			PROGRAM PENUNJANG URUSAN PEMERINTAHAN DAERAH KABUPATEN/KOTA	-				-	-	397,650,000	334,000,000	334,000,000						-								
	7	01	01	2.01		Perencanaan, Penganggaran, dan Evaluasi Kinerja Perangkat Daerah	-	-			-	-	22,500,000	19,830,440	19,830,440			-	-	-	-	KECAMATAN WAWONII BARAT							
	7	01	01	2.01	0004	Koordinasi dan Penyusunan DPA-SKPD																							
	7	01				KECAMATAN ADMINISTRASI							671,650,000	405,000,000	405,000,000						-								
1185	7	01	01			PROGRAM PENUNJANG URUSAN PEMERINTAHAN DAERAH KABUPATEN/KOTA	-				-	-	397,650,000	334,000,000	334,000,000						-								
	7	01	01	2.01		Perencanaan, Penganggaran, dan Evaluasi Kinerja Perangkat Daerah	-	-			-	-	22,500,000	19,830,440	19,830,440			-	-	-	-	KECAMATAN WAWONII BARAT							
	7	01	01	2.01	0006	Koordinasi dan Penyusunan Laporan Capaian Kinerja dan Ikhtisar Realisasi Kinerja SKPD																							
							Jumlah Laporan Capaian Kinerja dan Ikhtisar Realisasi Kinerja SKPD dan Laporan Hasil Koordinasi Penyusunan Laporan Capaian Kinerja dan Ikhtisar Realisasi Kinerja SKPD				1 Laporan	1 Laporan	-	-	-	Kab. Konawe Kepulauan, Wawonii Barat, Semua Kel/Desa	Dana Transfer Umum-Dana Alokasi Umum	-	-		-	KECAMATAN WAWONII BARAT							
	7	01				KECAMATAN							671,650,000	405,000,000	405,000,000						-								
1186	7	01	01			PROGRAM PENUNJANG URUSAN PEMERINTAHAN DAERAH KABUPATEN/KOTA	-				-	-	397,650,000	334,000,000	334,000,000						-								
	7	01	01	2.01		Perencanaan, Penganggaran, dan Evaluasi Kinerja Perangkat Daerah	-	-			-	-	22,500,000	19,830,440	19,830,440			-	-	-	-	KECAMATAN WAWONII BARAT							
	7	01	01	2.01	0006	Koordinasi dan Penyusunan Laporan Capaian Kinerja dan Ikhtisar Realisasi Kinerja SKPD																							
	7	01				KECAMATAN ADMINISTRASI							671,650,000	405,000,000	405,000,000						-								
1187	7	01	01			PROGRAM PENUNJANG URUSAN PEMERINTAHAN DAERAH KABUPATEN/KOTA	-				-	-	397,650,000	334,000,000	334,000,000						-								
	7	01	01	2.01		Perencanaan, Penganggaran, dan Evaluasi Kinerja Perangkat Daerah	-	-			-	-	22,500,000	19,830,440	19,830,440			-	-	-	-	KECAMATAN WAWONII BARAT							
	7	01	01	2.01	0007	Evaluasi Kinerja Perangkat Daerah																							

P-RKPD KABUPATEN KONAWE KEPULAUAN | 2024

No	Kode					Urusan / Bidang Urusan / Program / Kegiatan / Sub Kegiatan	Indikator Program / Kegiatan / Sub Kegiatan	Target Akhir Periode Renstra OPD	Realisasi Capaian RENJA OPD Tahun 2022	Prakiraan Capaian Target RENJA OPD Tahun 2023	Capaian Kinerja Dan Kerangka Pendanaan						Kelompok Sasaran	Prakiraan Maju Rencana Tahun 2025		Perangkat Daerah Penanggung Jawab				
											Target 2024		Pagu Indikatif (Rp)			Lokasi		Sumber Dana	Prioritas		Target	Pagu Indikatif (Rp)		
											Sebelum	Sesudah	RKPD 2024	APBD 2024	RKPD Perubahan 2024				Nasional				Daerah	
1	2					3	4	5	6	7	8	9	10	11	12	13	14	15	16	17	18	19	20	
							Jumlah Laporan Evaluasi Kinerja Perangkat Daerah				1 Laporan	1 Laporan	15,000,000	-	-	Kab. Konawe Kepulauan, Wawonii Barat, Semua Kel/Desa	Dana Transfer Umum-Dana Alokasi Umum	-	-			-	KECAMATAN WAWONII BARAT	
	7	01				KECAMATAN						671,650,000	405,000,000	405,000,000							-			
1188	7	01	01			PROGRAM PENUNJANG URUSAN PEMERINTAHAN DAERAH KABUPATEN/KOTA	-				-	-	397,650,000	334,000,000	334,000,000						-			
	7	01	01	2.01		Perencanaan, Penganggaran, dan Evaluasi Kinerja Perangkat Daerah	-	-			-	-	22,500,000	19,830,440	19,830,440			-	-	-		-	KECAMATAN WAWONII BARAT	
	7	01	01	2.01	0007	Evaluasi Kinerja Perangkat Daerah																		
	7	01				KECAMATAN ADMINISTRASI						671,650,000	405,000,000	405,000,000							-			
1189	7	01	01			PROGRAM PENUNJANG URUSAN PEMERINTAHAN DAERAH KABUPATEN/KOTA	-				-	-	397,650,000	334,000,000	334,000,000						-			
	7	01	01	2.02		Administrasi Keuangan Perangkat Daerah	-	-			-	-	-	-	-			-	-	-		-	KECAMATAN WAWONII BARAT	
	7	01	01	2.02	0005	Koordinasi dan Penyusunan Laporan Keuangan Akhir Tahun SKPD																		
							Jumlah Laporan Keuangan Akhir Tahun SKPD dan Laporan Hasil Koordinasi Penyusunan Laporan Keuangan Akhir Tahun SKPD				2 Laporan	2 Laporan	-	-	-	Kab. Konawe Kepulauan, Wawonii Barat, Semua Kel/Desa	Dana Transfer Umum-Dana Alokasi Umum	-	-			-	KECAMATAN WAWONII BARAT	
	7	01				KECAMATAN						671,650,000	405,000,000	405,000,000							-			
1190	7	01	01			PROGRAM PENUNJANG URUSAN PEMERINTAHAN DAERAH KABUPATEN/KOTA	-				-	-	397,650,000	334,000,000	334,000,000						-			
	7	01	01	2.02		Administrasi Keuangan Perangkat Daerah	-	-			-	-	-	-	-			-	-	-		-	KECAMATAN WAWONII BARAT	
	7	01	01	2.02	0005	Koordinasi dan Penyusunan Laporan Keuangan Akhir Tahun SKPD																		
	7	01				KECAMATAN ADMINISTRASI						671,650,000	405,000,000	405,000,000							-			
1191	7	01	01			PROGRAM PENUNJANG URUSAN PEMERINTAHAN DAERAH KABUPATEN/KOTA	-				-	-	397,650,000	334,000,000	334,000,000						-			
	7	01	01	2.05		Administrasi Kepegawaian Perangkat Daerah	-	-			-	-	13,233,100	3,000,000	3,000,000			-	-	-		-	KECAMATAN WAWONII BARAT	
	7	01	01	2.05	0001	Peningkatan Sarana dan Prasarana Disiplin Pegawai																		
							Jumlah Unit Peningkatan Sarana dan Prasarana Disiplin Pegawai				3 Unit	3 Unit	7,550,000	-	-	Kab. Konawe Kepulauan, Wawonii Barat, Semua Kel/Desa	Dana Transfer Umum-Dana Alokasi Umum	-	-			-	KECAMATAN WAWONII BARAT	
	7	01				KECAMATAN						671,650,000	405,000,000	405,000,000							-			

P-RKPD KABUPATEN KONAWE KEPULAUAN | 2024

N o	Kode					Urusan / Bidang Urusan / Program / Kegiatan / Sub Kegiatan	Indikator Program / Kegiatan / Sub Kegiatan	Target Akhir Periode Renstra OPD	Realisasi Capaian RENJA OPD Tahun 2022	Prakiraan Capaian Target RENJA OPD Tahun 2023	Capaian Kinerja Dan Kerangka Pendanaan						Kelompok Sasaran	Prakiraan Maju Rencana Tahun 2025		Perangkat Daerah Penanggung Jawab			
											Target 2024		Pagu Indikatif (Rp)			Lokasi		Sumber Dana	Prioritas		Target	Pagu Indikatif (Rp)	
											Sebelum	Sesudah	RKPD 2024	APBD 2024	RKPD Perubahan 2024				Nasional				Daerah
1	2					3	4	5	6	7	8	9	10	11	12	13	14	15	16	17	18	19	20
1192	7	01	01			PROGRAM PENUNJANG URUSAN PEMERINTAHAN DAERAH KABUPATEN/KOTA	-				-	-	397,650,000	334,000,000	334,000,000						-		
	7	01	01	2.05		Administrasi Kepegawaian Perangkat Daerah	-	-			-	-	13,233,100	3,000,000	3,000,000			-	-	-		-	KECAMATAN WAWONII BARAT
	7	01	01	2.05	0001	Peningkatan Sarana dan Prasarana Disiplin Pegawai																	
	7	01				KECAMATAN ADMINISTRASI							671,650,000	405,000,000	405,000,000							-	
1193	7	01	01			PROGRAM PENUNJANG URUSAN PEMERINTAHAN DAERAH KABUPATEN/KOTA	-				-	-	397,650,000	334,000,000	334,000,000						-		
	7	01	01	2.06		Administrasi Umum Perangkat Daerah	-	-			-	-	242,181,948	176,732,560	176,732,560			-	-	-		-	KECAMATAN WAWONII BARAT
	7	01	01	2.06	0001	Penyediaan Komponen Instalasi Listrik/Penerangan Bangunan Kantor																	
							Jumlah Paket Komponen Instalasi Listrik/Penerangan Bangunan Kantor yang Disediakan				1 Paket	1 Paket	-	-	-	Kab. Konawe Kepulauan, Wawonii Barat, Semua Kel/Desa	Dana Transfer Umum-Dana Alokasi Umum	-	-			-	KECAMATAN WAWONII BARAT
	7	01				KECAMATAN							671,650,000	405,000,000	405,000,000							-	
1194	7	01	01			PROGRAM PENUNJANG URUSAN PEMERINTAHAN DAERAH KABUPATEN/KOTA	-				-	-	397,650,000	334,000,000	334,000,000						-		
	7	01	01	2.06		Administrasi Umum Perangkat Daerah	-	-			-	-	242,181,948	176,732,560	176,732,560			-	-	-		-	KECAMATAN WAWONII BARAT
	7	01	01	2.06	0001	Penyediaan Komponen Instalasi Listrik/Penerangan Bangunan Kantor																	
	7	01				KECAMATAN ADMINISTRASI							671,650,000	405,000,000	405,000,000							-	
1195	7	01	01			PROGRAM PENUNJANG URUSAN PEMERINTAHAN DAERAH KABUPATEN/KOTA	-				-	-	397,650,000	334,000,000	334,000,000						-		
	7	01	01	2.06		Administrasi Umum Perangkat Daerah	-	-			-	-	242,181,948	176,732,560	176,732,560			-	-	-		-	KECAMATAN WAWONII BARAT
	7	01	01	2.06	0002	Penyediaan Peralatan dan Perlengkapan Kantor																	
							Jumlah Paket Peralatan dan Perlengkapan Kantor yang Disediakan				1 Paket	1 Paket	-	-	-	Kab. Konawe Kepulauan, Wawonii Barat, Semua Kel/Desa	-	-	-			-	KECAMATAN WAWONII BARAT
	7	01				KECAMATAN							671,650,000	405,000,000	405,000,000							-	
1196	7	01	01			PROGRAM PENUNJANG URUSAN PEMERINTAHAN DAERAH KABUPATEN/KOTA	-				-	-	397,650,000	334,000,000	334,000,000						-		
	7	01	01	2.06		Administrasi Umum Perangkat Daerah	-	-			-	-	242,181,948	176,732,560	176,732,560			-	-	-		-	KECAMATAN WAWONII BARAT
	7	01	01	2.06	0002	Penyediaan Peralatan dan Perlengkapan Kantor																	

P-RKPD KABUPATEN KONAWE KEPULAUAN | 2024

No	Kode					Urusan / Bidang Urusan / Program / Kegiatan / Sub Kegiatan	Indikator Program / Kegiatan / Sub Kegiatan	Target Akhir Periode Renstra OPD	Realisasi Capaian RENJA OPD Tahun 2022	Prakiraan Capaian Target RENJA OPD Tahun 2023	Capaian Kinerja Dan Kerangka Pendanaan						Kelompok Sasaran	Prakiraan Maju Rencana Tahun 2025		Perangkat Daerah Penanggung Jawab			
											Target 2024		Pagu Indikatif (Rp)			Lokasi		Sumber Dana	Prioritas		Target	Pagu Indikatif (Rp)	
											Sebelum	Sesudah	RKPD 2024	APBD 2024	RKPD Perubahan 2024				Nasional				Daerah
1	2					3	4	5	6	7	8	9	10	11	12	13	14	15	16	17	18	19	20
	7	01				KECAMATAN ADMINISTRASI							671,650,000	405,000,000	405,000,000							-	
1197	7	01	01			PROGRAM PENUNJANG URUSAN PEMERINTAHAN DAERAH KABUPATEN/KOTA	-				-	-	397,650,000	334,000,000	334,000,000						-		
	7	01	01	2.06		Administrasi Umum Perangkat Daerah	-	-			-	-	242,181,948	176,732,560	176,732,560			-	-	-		-	KECAMATAN WAWONII BARAT
	7	01	01	2.06	0003	Penyediaan Peralatan Rumah Tangga																	
							Jumlah Paket Peralatan Rumah Tangga yang Disediakan				2 Paket	2 Paket	-	-	-	Kab. Konawe Kepulauan, Wawonii Barat, Semua Kel/Desa	-	-	-		-		KECAMATAN WAWONII BARAT
	7	01				KECAMATAN							671,650,000	405,000,000	405,000,000							-	
1198	7	01	01			PROGRAM PENUNJANG URUSAN PEMERINTAHAN DAERAH KABUPATEN/KOTA	-				-	-	397,650,000	334,000,000	334,000,000						-		
	7	01	01	2.06		Administrasi Umum Perangkat Daerah	-	-			-	-	242,181,948	176,732,560	176,732,560			-	-	-		-	KECAMATAN WAWONII BARAT
	7	01	01	2.06	0003	Penyediaan Peralatan Rumah Tangga																	
	7	01				KECAMATAN ADMINISTRASI							671,650,000	405,000,000	405,000,000							-	
1199	7	01	01			PROGRAM PENUNJANG URUSAN PEMERINTAHAN DAERAH KABUPATEN/KOTA	-				-	-	397,650,000	334,000,000	334,000,000						-		
	7	01	01	2.06		Administrasi Umum Perangkat Daerah	-	-			-	-	242,181,948	176,732,560	176,732,560			-	-	-		-	KECAMATAN WAWONII BARAT
	7	01	01	2.06	0004	Penyediaan Bahan Logistik Kantor																	
							Jumlah Paket Bahan Logistik Kantor yang Disediakan				1 Paket	1 Paket	17,730,448	-	-	Kab. Konawe Kepulauan, Wawonii Barat, Semua Kel/Desa	Dana Transfer Umum-Dana Alokasi Umum	-	-		-		KECAMATAN WAWONII BARAT
	7	01				KECAMATAN							671,650,000	405,000,000	405,000,000							-	
1200	7	01	01			PROGRAM PENUNJANG URUSAN PEMERINTAHAN DAERAH KABUPATEN/KOTA	-				-	-	397,650,000	334,000,000	334,000,000						-		
	7	01	01	2.06		Administrasi Umum Perangkat Daerah	-	-			-	-	242,181,948	176,732,560	176,732,560			-	-	-		-	KECAMATAN WAWONII BARAT
	7	01	01	2.06	0004	Penyediaan Bahan Logistik Kantor																	
	7	01	01	2.06	0005	Penyediaan Barang Cetakan dan Penggandaan																	
							Jumlah Paket Barang Cetakan dan Penggandaan yang Disediakan				1 Paket	1 Paket	-	14,993,700	14,993,700	Kab. Konawe Kepulauan, Wawonii Barat, Semua Kel/Desa	Dana Transfer Umum-Dana Alokasi Umum	-	-		-		KECAMATAN WAWONII BARAT
	7	01				KECAMATAN ADMINISTRASI							671,650,000	405,000,000	405,000,000							-	

P-RKPD KABUPATEN KONAWE KEPULAUAN | 2024

N o	Kode					Urusan / Bidang Urusan / Program / Kegiatan / Sub Kegiatan	Indikator Program / Kegiatan / Sub Kegiatan	Target Akhir Periode Renstra OPD	Realisasi Capaian RENJA OPD Tahun 2022	Prakiraan Capaian Target RENJA OPD Tahun 2023	Capaian Kinerja Dan Kerangka Pendanaan						Kelompok Sasaran	Prakiraan Maju Rencana Tahun 2025		Perangkat Daerah Penanggung Jawab			
											Target 2024		Pagu Indikatif (Rp)			Lokasi		Sumber Dana	Prioritas		Target	Pagu Indikatif (Rp)	
											Sebelum	Sesudah	RKPD 2024	APBD 2024	RKPD Perubahan 2024				Nasional				Daerah
1	2					3	4	5	6	7	8	9	10	11	12	13	14	15	16	17	18	19	20
1201	7	01	01			PROGRAM PENUNJANG URUSAN PEMERINTAHAN DAERAH KABUPATEN/KOTA	-				-	-	397,650,000	334,000,000	334,000,000						-		
	7	01	01	2.06		Administrasi Umum Perangkat Daerah	-	-			-	-	242,181,948	176,732,560	176,732,560			-	-	-		-	KECAMATAN WAWONII BARAT
	7	01	01	2.06	0006	Penyediaan Bahan Bacaan dan Peraturan Perundang-undangan																	
							Jumlah Dokumen Bahan Bacaan dan Peraturan Perundang-Undangan yang Disediakan				3 Dokumen	3 Dokumen	-	-	-	Kab. Konawe Kepulauan, Wawonii Barat, Semua Kel/Desa	Dana Transfer Umum-Dana Alokasi Umum	-	-		-	KECAMATAN WAWONII BARAT	
	7	01				KECAMATAN							671,650,000	405,000,000	405,000,000							-	
1202	7	01	01			PROGRAM PENUNJANG URUSAN PEMERINTAHAN DAERAH KABUPATEN/KOTA	-				-	-	397,650,000	334,000,000	334,000,000						-		
	7	01	01	2.06		Administrasi Umum Perangkat Daerah	-	-			-	-	242,181,948	176,732,560	176,732,560			-	-	-		-	KECAMATAN WAWONII BARAT
	7	01	01	2.06	0006	Penyediaan Bahan Bacaan dan Peraturan Perundang-undangan																	
	7	01				KECAMATAN ADMINISTRASI							671,650,000	405,000,000	405,000,000							-	
1203	7	01	01			PROGRAM PENUNJANG URUSAN PEMERINTAHAN DAERAH KABUPATEN/KOTA	-				-	-	397,650,000	334,000,000	334,000,000						-		
	7	01	01	2.06		Administrasi Umum Perangkat Daerah	-	-			-	-	242,181,948	176,732,560	176,732,560			-	-	-		-	KECAMATAN WAWONII BARAT
	7	01	01	2.06	0008	Fasilitasi Kunjungan Tamu																	
							Jumlah Laporan Fasilitasi Kunjungan Tamu				0 Laporan	0 Laporan	35,500,000	-	-	Kab. Konawe Kepulauan, Wawonii Barat, Semua Kel/Desa	Dana Transfer Umum-Dana Alokasi Umum	-	-		-	KECAMATAN WAWONII BARAT	
	7	01				KECAMATAN							671,650,000	405,000,000	405,000,000							-	
1204	7	01	01			PROGRAM PENUNJANG URUSAN PEMERINTAHAN DAERAH KABUPATEN/KOTA	-				-	-	397,650,000	334,000,000	334,000,000						-		
	7	01	01	2.06		Administrasi Umum Perangkat Daerah	-	-			-	-	242,181,948	176,732,560	176,732,560			-	-	-		-	KECAMATAN WAWONII BARAT
	7	01	01	2.06	0008	Fasilitasi Kunjungan Tamu																	
	7	01				KECAMATAN ADMINISTRASI							671,650,000	405,000,000	405,000,000							-	
1205	7	01	01			PROGRAM PENUNJANG URUSAN PEMERINTAHAN DAERAH KABUPATEN/KOTA	-				-	-	397,650,000	334,000,000	334,000,000						-		
	7	01	01	2.06		Administrasi Umum Perangkat Daerah	-	-			-	-	242,181,948	176,732,560	176,732,560			-	-	-		-	KECAMATAN WAWONII BARAT
	7	01	01	2.06	0009	Penyelenggaraan Rapat Koordinasi dan Konsultasi SKPD																	

P-RKPD KABUPATEN KONAWE KEPULAUAN | 2024

N o	Kode					Urusan / Bidang Urusan / Program / Kegiatan / Sub Kegiatan	Indikator Program / Kegiatan / Sub Kegiatan	Target Akhir Periode Renstra OPD	Realisasi Capaian RENJA OPD Tahun 2022	Prakiraan Capaian Target RENJA OPD Tahun 2023	Capaian Kinerja Dan Kerangka Pendanaan										Kelompok Sasaran	Prakiraan Maju Rencana Tahun 2025		Perangkat Daerah Penanggung Jawab
											Target 2024		Pagu Indikatif (Rp)			Lokasi	Sumber Dana	Prioritas		Target		Pagu Indikatif (Rp)		
											Sebelum	Sesudah	RKPD 2024	APBD 2024	RKPD Perubahan 2024			Nasional	Daerah					
1	2					3	4	5	6	7	8	9	10	11	12	13	14	15	16	17	18	19	20	
							Jumlah Laporan Penyelenggaraan Rapat Koordinasi dan Konsultasi SKPD				10 Laporan	10 Laporan	128,564,000	-	-	Kab. Konawe Kepulauan, Wawonii Barat, Semua Kel/Desa	Dana Transfer Umum-Dana Alokasi Umum	-	-			-	KECAMATAN WAWONII BARAT	
	7	01				KECAMATAN							671,650,000	405,000,000	405,000,000							-		
1206	7	01	01			PROGRAM PENUNJANG URUSAN PEMERINTAHAN DAERAH KABUPATEN/KOTA	-				-	-	397,650,000	334,000,000	334,000,000						-			
	7	01	01	2.06		Administrasi Umum Perangkat Daerah	-	-			-	-	242,181,948	176,732,560	176,732,560			-	-	-		-	KECAMATAN WAWONII BARAT	
	7	01	01	2.06	0009	Penyelenggaraan Rapat Koordinasi dan Konsultasi SKPD																		
	7	01				KECAMATAN ADMINISTRASI							671,650,000	405,000,000	405,000,000							-		
1207	7	01	01			PROGRAM PENUNJANG URUSAN PEMERINTAHAN DAERAH KABUPATEN/KOTA	-				-	-	397,650,000	334,000,000	334,000,000						-			
	7	01	01	2.07		Pengadaan Barang Milik Daerah Penunjang Urusan Pemerintah Daerah	-	-			-	-	27,547,952	60,000,000	60,000,000			-	-	-		-	KECAMATAN WAWONII BARAT	
	7	01	01	2.07	0001	Pengadaan Kendaraan Perorangan Dinas atau Kendaraan Dinas Jabatan																		
							Jumlah Unit Kendaraan Perorangan Dinas atau Kendaraan Dinas Jabatan yang Disediakan				1 Unit	1 Unit	27,547,952	-	-	Kab. Konawe Kepulauan, Wawonii Barat, Semua Kel/Desa	Dana Transfer Umum-Dana Alokasi Umum	-	-			-	KECAMATAN WAWONII BARAT	
	7	01				KECAMATAN							671,650,000	405,000,000	405,000,000							-		
1208	7	01	01			PROGRAM PENUNJANG URUSAN PEMERINTAHAN DAERAH KABUPATEN/KOTA	-				-	-	397,650,000	334,000,000	334,000,000						-			
	7	01	01	2.07		Pengadaan Barang Milik Daerah Penunjang Urusan Pemerintah Daerah	-	-			-	-	27,547,952	60,000,000	60,000,000			-	-	-		-	KECAMATAN WAWONII BARAT	
	7	01	01	2.07	0001	Pengadaan Kendaraan Perorangan Dinas atau Kendaraan Dinas Jabatan																		
	7	01				KECAMATAN ADMINISTRASI							671,650,000	405,000,000	405,000,000							-		
1209	7	01	01			PROGRAM PENUNJANG URUSAN PEMERINTAHAN DAERAH KABUPATEN/KOTA	-				-	-	397,650,000	334,000,000	334,000,000						-			
	7	01	01	2.07		Pengadaan Barang Milik Daerah Penunjang Urusan Pemerintah Daerah	-	-			-	-	27,547,952	60,000,000	60,000,000			-	-	-		-	KECAMATAN WAWONII BARAT	
	7	01	01	2.07	0006	Pengadaan Peralatan dan Mesin Lainnya																		
							Jumlah Unit Peralatan dan Mesin Lainnya yang Disediakan				1 Unit	1 Unit	-	-	-	Kab. Konawe Kepulauan, Wawonii Barat, Semua Kel/Desa	Dana Transfer Umum-Dana Alokasi Umum	-	-			-	KECAMATAN WAWONII BARAT	

P-RKPD KABUPATEN KONAWE KEPULAUAN | 2024

N o	Kode					Urusan / Bidang Urusan / Program / Kegiatan / Sub Kegiatan	Indikator Program / Kegiatan / Sub Kegiatan	Target Akhir Periode Renstra OPD	Realisasi Capaian RENJA OPD Tahun 2022	Prakiraan Capaian Target RENJA OPD Tahun 2023	Capaian Kinerja Dan Kerangka Pendanaan						Kelompok Sasaran	Prakiraan Maju Rencana Tahun 2025		Perangkat Daerah Penanggung Jawab			
											Target 2024		Pagu Indikatif (Rp)			Lokasi		Sumber Dana	Prioritas		Target	Pagu Indikatif (Rp)	
											Sebelum	Sesudah	RKPD 2024	APBD 2024	RKPD Perubahan 2024				Nasional				Daerah
1	2					3	4	5	6	7	8	9	10	11	12	13	14	15	16	17	18	19	20
	7	01				KECAMATAN							671,650,000	405,000,000	405,000,000						-		
1210	7	01	01			PROGRAM PENUNJANG URUSAN PEMERINTAHAN DAERAH KABUPATEN/KOTA	-				-	-	397,650,000	334,000,000	334,000,000						-		
	7	01	01	2.07		Pengadaan Barang Milik Daerah Penunjang Urusan Pemerintah Daerah	-	-			-	-	27,547,952	60,000,000	60,000,000			-	-	-		-	KECAMATAN WAWONII BARAT
	7	01	01	2.07	0006	Pengadaan Peralatan dan Mesin Lainnya																	
	7	01				KECAMATAN ADMINISTRASI							671,650,000	405,000,000	405,000,000						-		
1211	7	01	01			PROGRAM PENUNJANG URUSAN PEMERINTAHAN DAERAH KABUPATEN/KOTA	-				-	-	397,650,000	334,000,000	334,000,000						-		
	7	01	01	2.07		Pengadaan Barang Milik Daerah Penunjang Urusan Pemerintah Daerah	-	-			-	-	27,547,952	60,000,000	60,000,000			-	-	-		-	KECAMATAN WAWONII BARAT
	7	01	01	2.07	0011	Pengadaan Sarana dan Prasarana Pendukung Gedung Kantor atau Bangunan Lainnya																	
							Jumlah Unit Sarana dan Prasarana Pendukung Gedung Kantor atau Bangunan Lainnya yang Disediakan				1 Unit	1 Unit	-	-	-	Kab. Konawe Kepulauan, Wawonii Barat, Semua Kel/Desa	Dana Transfer Umum-Dana Alokasi Umum	-	-		-	-	KECAMATAN WAWONII BARAT
	7	01				KECAMATAN							671,650,000	405,000,000	405,000,000						-		
1212	7	01	01			PROGRAM PENUNJANG URUSAN PEMERINTAHAN DAERAH KABUPATEN/KOTA	-				-	-	397,650,000	334,000,000	334,000,000						-		
	7	01	01	2.07		Pengadaan Barang Milik Daerah Penunjang Urusan Pemerintah Daerah	-	-			-	-	27,547,952	60,000,000	60,000,000			-	-	-		-	KECAMATAN WAWONII BARAT
	7	01	01	2.07	0011	Pengadaan Sarana dan Prasarana Pendukung Gedung Kantor atau Bangunan Lainnya																	
	7	01				KECAMATAN ADMINISTRASI							671,650,000	405,000,000	405,000,000						-		
1213	7	01	01			PROGRAM PENUNJANG URUSAN PEMERINTAHAN DAERAH KABUPATEN/KOTA	-				-	-	397,650,000	334,000,000	334,000,000						-		
	7	01	01	2.08		Penyediaan Jasa Penunjang Urusan Pemerintahan Daerah	-	-			-	-	62,147,000	59,247,000	59,247,000			-	-	-		-	KECAMATAN WAWONII BARAT
	7	01	01	2.08	0001	Penyediaan Jasa Surat Menyurat																	
							Jumlah Laporan Penyediaan Jasa Surat Menyurat				8 Laporan	8 Laporan	2,000,000	-	-	Kab. Konawe Kepulauan, Wawonii Barat, Semua Kel/Desa	Dana Transfer Umum-Dana Alokasi Umum	-	-		-	-	KECAMATAN WAWONII BARAT
	7	01				KECAMATAN							671,650,000	405,000,000	405,000,000						-		
121	7	01	01			PROGRAM PENUNJANG URUSAN PEMERINTAHAN	-				-	-	397,650,000	334,000,000	334,000,000						-		

P-RKPD KABUPATEN KONAWE KEPULAUAN | 2024

N o	Kode					Urusan / Bidang Urusan / Program / Kegiatan / Sub Kegiatan	Indikator Program / Kegiatan / Sub Kegiatan	Target Akhir Periode Renstra OPD	Realisasi Capaian RENJA OPD Tahun 2022	Prakiraan Capaian Target RENJA OPD Tahun 2023	Capaian Kinerja Dan Kerangka Pendanaan						Kelompok Sasaran	Prakiraan Maju Rencana Tahun 2025		Perangkat Daerah Penanggung Jawab						
											Target 2024		Pagu Indikatif (Rp)			Lokasi		Sumber Dana	Prioritas		Target	Pagu Indikatif (Rp)				
											Sebelum	Sesudah	RKPD 2024	APBD 2024	RKPD Perubahan 2024				Nasional				Daerah			
1	2					3	4	5	6	7	8	9	10	11	12	13	14	15	16	17	18	19	20			
4						DAERAH KABUPATEN/KOTA																				
	7	01	01	2.08		Penyediaan Jasa Penunjang Urusan Pemerintahan Daerah	-	-			-	-	62,147,000	59,247,000	59,247,000			-	-	-		-	KECAMATAN WAWONII BARAT			
	7	01	01	2.08	0001	Penyediaan Jasa Surat Menyurat																				
	7	01				KECAMATAN ADMINISTRASI							671,650,000	405,000,000	405,000,000					-						
1215	7	01	01			PROGRAM PENUNJANG URUSAN PEMERINTAHAN DAERAH KABUPATEN/KOTA	-				-	-	397,650,000	334,000,000	334,000,000						-					
	7	01	01	2.08		Penyediaan Jasa Penunjang Urusan Pemerintahan Daerah	-	-			-	-	62,147,000	59,247,000	59,247,000			-	-	-		-	KECAMATAN WAWONII BARAT			
	7	01	01	2.08	0002	Penyediaan Jasa Komunikasi, Sumber Daya Air dan Listrik																				
							Jumlah Laporan Penyediaan Jasa Komunikasi, Sumber Daya Air dan Listrik yang Disediakan				1 Laporan	1 Laporan	3,147,000	-	-	Kab. Konawe Kepulauan, Wawonii Barat, Semua Kel/Desa	Dana Transfer Umum-Dana Alokasi Umum	-	-		-		KECAMATAN WAWONII BARAT			
	7	01				KECAMATAN							671,650,000	405,000,000	405,000,000					-						
1216	7	01	01			PROGRAM PENUNJANG URUSAN PEMERINTAHAN DAERAH KABUPATEN/KOTA	-				-	-	397,650,000	334,000,000	334,000,000						-					
	7	01	01	2.08		Penyediaan Jasa Penunjang Urusan Pemerintahan Daerah	-	-			-	-	62,147,000	59,247,000	59,247,000			-	-	-		-	KECAMATAN WAWONII BARAT			
	7	01	01	2.08	0002	Penyediaan Jasa Komunikasi, Sumber Daya Air dan Listrik																				
	7	01				KECAMATAN ADMINISTRASI							671,650,000	405,000,000	405,000,000					-						
1217	7	01	01			PROGRAM PENUNJANG URUSAN PEMERINTAHAN DAERAH KABUPATEN/KOTA	-				-	-	397,650,000	334,000,000	334,000,000						-					
	7	01	01	2.08		Penyediaan Jasa Penunjang Urusan Pemerintahan Daerah	-	-			-	-	62,147,000	59,247,000	59,247,000			-	-	-		-	KECAMATAN WAWONII BARAT			
	7	01	01	2.08	0004	Penyediaan Jasa Pelayanan Umum Kantor																				
							Jumlah Laporan Penyediaan Jasa Pelayanan Umum Kantor yang Disediakan				2 Laporan	2 Laporan	54,000,000	-	-	Kab. Konawe Kepulauan, Wawonii Barat, Semua Kel/Desa	Dana Transfer Umum-Dana Alokasi Umum	-	-		-		KECAMATAN WAWONII BARAT			
	7	01				KECAMATAN							671,650,000	405,000,000	405,000,000					-						
1218	7	01	01			PROGRAM PENUNJANG URUSAN PEMERINTAHAN DAERAH KABUPATEN/KOTA	-				-	-	397,650,000	334,000,000	334,000,000						-					
	7	01	01	2.08		Penyediaan Jasa Penunjang Urusan Pemerintahan Daerah	-	-			-	-	62,147,000	59,247,000	59,247,000			-	-	-		-	KECAMATAN WAWONII BARAT			
	7	01	01	2.08	0004	Penyediaan Jasa Pelayanan Umum Kantor																				



P-RKPD KABUPATEN KONAWE KEPULAUAN | 2024

No	Kode					Urusan / Bidang Urusan / Program / Kegiatan / Sub Kegiatan	Indikator Program / Kegiatan / Sub Kegiatan	Target Akhir Periode Renstra OPD	Realisasi Capaian RENJA OPD Tahun 2022	Prakiraan Capaian Target RENJA OPD Tahun 2023	Capaian Kinerja Dan Kerangka Pendanaan						Kelompok Sasaran	Prakiraan Maju Rencana Tahun 2025		Perangkat Daerah Penanggung Jawab			
											Target 2024		Pagu Indikatif (Rp)			Lokasi		Sumber Dana	Prioritas		Target	Pagu Indikatif (Rp)	
											Sebelum	Sesudah	RKPD 2024	APBD 2024	RKPD Perubahan 2024				Nasional				Daerah
1	2					3	4	5	6	7	8	9	10	11	12	13	14	15	16	17	18	19	20
	7	01				KECAMATAN ADMINISTRASI							671,650,000	405,000,000	405,000,000						-		
1219	7	01	01			PROGRAM PENUNJANG URUSAN PEMERINTAHAN DAERAH KABUPATEN/KOTA	-				-	-	397,650,000	334,000,000	334,000,000						-		
	7	01	01	2.09		Pemeliharaan Barang Milik Daerah Penunjang Urusan Pemerintahan Daerah	-	-			-	-	30,040,000	15,190,000	15,190,000			-	-	-		-	KECAMATAN WAWONII BARAT
	7	01	01	2.09	0001	Penyediaan Jasa Pemeliharaan, Biaya Pemeliharaan, dan Pajak Kendaraan Perorangan Dinas atau Kendaraan Dinas Jabatan																	
							Jumlah Kendaraan Perorangan Dinas atau Kendaraan Dinas Jabatan yang Dipelihara dan dibayarkan Pajaknya				2 Unit	2 Unit	4,640,000	-	-	Kab. Konawe Kepulauan, Wawonii Barat, Semua Kel/Desa	Dana Transfer Umum-Dana Alokasi Umum	-	-			-	KECAMATAN WAWONII BARAT
	7	01				KECAMATAN							671,650,000	405,000,000	405,000,000						-		
1220	7	01	01			PROGRAM PENUNJANG URUSAN PEMERINTAHAN DAERAH KABUPATEN/KOTA	-				-	-	397,650,000	334,000,000	334,000,000							-	
	7	01	01	2.09		Pemeliharaan Barang Milik Daerah Penunjang Urusan Pemerintahan Daerah	-	-			-	-	30,040,000	15,190,000	15,190,000			-	-	-		-	KECAMATAN WAWONII BARAT
	7	01	01	2.09	0001	Penyediaan Jasa Pemeliharaan, Biaya Pemeliharaan, dan Pajak Kendaraan Perorangan Dinas atau Kendaraan Dinas Jabatan																	
	7	01				KECAMATAN ADMINISTRASI							671,650,000	405,000,000	405,000,000						-		
1221	7	01	01			PROGRAM PENUNJANG URUSAN PEMERINTAHAN DAERAH KABUPATEN/KOTA	-				-	-	397,650,000	334,000,000	334,000,000							-	
	7	01	01	2.09		Pemeliharaan Barang Milik Daerah Penunjang Urusan Pemerintahan Daerah	-	-			-	-	30,040,000	15,190,000	15,190,000			-	-	-		-	KECAMATAN WAWONII BARAT
	7	01	01	2.09	0010	Pemeliharaan/Rehabilitasi Sarana dan Prasarana Gedung Kantor atau Bangunan Lainnya																	
							Jumlah Sarana dan Prasarana Gedung Kantor atau Bangunan Lainnya yang Dipelihara/Direhabilitasi				1 Unit	1 Unit	15,400,000	-	-	Kab. Konawe Kepulauan, Wawonii Barat, Semua Kel/Desa	Dana Transfer Umum-Dana Alokasi Umum	-	-			-	KECAMATAN WAWONII BARAT
	7	01				KECAMATAN							671,650,000	405,000,000	405,000,000						-		
1222	7	01	01			PROGRAM PENUNJANG URUSAN PEMERINTAHAN DAERAH KABUPATEN/KOTA	-				-	-	397,650,000	334,000,000	334,000,000							-	
	7	01	01	2.09		Pemeliharaan Barang Milik Daerah Penunjang Urusan Pemerintahan Daerah	-	-			-	-	30,040,000	15,190,000	15,190,000			-	-	-		-	KECAMATAN WAWONII BARAT
	7	01	01	2.09	0010	Pemeliharaan/Rehabilitasi Sarana dan Prasarana Gedung Kantor atau Bangunan Lainnya																	
1223	7	01	03			PROGRAM PEMBERDAYAAN MASYARAKAT DESA DAN KELURAHAN	-				-	-	274,000,000	71,000,000	71,000,000							-	

P-RKPD KABUPATEN KONAWE KEPULAUAN | 2024

N o	Kode					Urusan / Bidang Urusan / Program / Kegiatan / Sub Kegiatan	Indikator Program / Kegiatan / Sub Kegiatan	Target Akhir Periode Renstra OPD	Realisasi Capaian RENJA OPD Tahun 2022	Prakiraan Capaian Target RENJA OPD Tahun 2023	Capaian Kinerja Dan Kerangka Pendanaan							Kelompok Sasaran	Prakiraan Maju Rencana Tahun 2025		Perangkat Daerah Penanggung Jawab		
											Target 2024		Pagu Indikatif (Rp)			Lokasi	Sumber Dana		Prioritas			Target	Pagu Indikatif (Rp)
											Sebelum	Sesudah	RKPD 2024	APBD 2024	RKPD Perubahan 2024				Nasional	Daerah			
1	2					3	4	5	6	7	8	9	10	11	12	13	14	15	16	17	18	19	20
	7	01	03	2.01		Koordinasi Kegiatan Pemberdayaan Desa	-	-			-	-	76,000,000	71,000,000	71,000,000			-	-	-		-	KECAMATAN WAWONII BARAT
	7	01	03	2.01	0001	Peningkatan Partisipasi Masyarakat dalam Forum Musyawarah Perencanaan Pembangunan di Desa																	
							Jumlah Lembaga Kemasyarakatan yang Berpartisipasi dalam Forum Musyawarah Perencanaan Pembangunan di Desa				2 Lembaga Kemasyarakatan	2 Lembaga Kemasyarakatan	26,000,000	21,000,000	21,000,000	Kab. Konawe Kepulauan, Wawonii Barat, Semua Kel/Desa	Dana Transfer Umum-Dana Alokasi Umum	-	-			-	KECAMATAN WAWONII BARAT
	7	01	03	2.01	0003	Peningkatan Efektifitas Kegiatan Pemberdayaan Masyarakat di Wilayah Kecamatan																	
							Jumlah Laporan Peningkatan Efektivitas Kegiatan Pemberdayaan Masyarakat di Wilayah Kecamatan				3 Laporan	3 Laporan	50,000,000	50,000,000	50,000,000	Kab. Konawe Kepulauan, Wawonii Barat, Semua Kel/Desa	Dana Transfer Umum-Dana Alokasi Umum	-	-			-	KECAMATAN WAWONII BARAT
1 2 2 4	7	01	05			PROGRAM PENYELENGGARAAN URUSAN PEMERINTAHAN UMUM	-				-	-	-	-	-							-	
	7	01	05	2.01		Penyelenggaraan Urusan Pemerintahan Umum Sesuai Penugasan Kepala Daerah	-	-			-	-	-	-	-			-	-	-		-	KECAMATAN WAWONII BARAT
	7	01	05	2.01	0003	Pembinaan Persatuan dan Kesatuan Bangsa																	
							Jumlah Orang yang Mengikuti Pembinaan Persatuan dan Kesatuan Bangsa				200 Orang	200 Orang	-	-	-	Kab. Konawe Kepulauan, Wawonii Barat, Semua Kel/Desa	Dana Transfer Umum-Dana Alokasi Umum	-	-			-	KECAMATAN WAWONII BARAT
	7	01	05	2.01	0006	Pengembangan Kehidupan Demokrasi berdasarkan Pancasila																	
							Jumlah Lembaga Masyarakat yang Dikembangkan dalam Kehidupan Demokrasi berdasarkan Pancasila				3 Lembaga Masyarakat	3 Lembaga Masyarakat	-	-	-	Kab. Konawe Kepulauan, Wawonii Barat, Semua Kel/Desa	Dana Transfer Umum-Dana Alokasi Umum	-	-			-	KECAMATAN WAWONII BARAT
1 2 2 5	7	01	06			PROGRAM PEMBINAAN DAN PENGAWASAN PEMERINTAHAN DESA	-				-	-	-	-	-							-	
	7	01	06	2.01		Fasilitasi, Rekomendasi dan Koordinasi Pembinaan dan Pengawasan Pemerintahan Desa	-	-			-	-	-	-	-			-	-	-		-	KECAMATAN WAWONII BARAT
	7	01	06	2.01	0002	Fasilitasi Administrasi Tata Pemerintahan Desa																	
							Jumlah Dokumen yang Difasilitasi dalam rangka Administrasi Tata Pemerintahan Desa				0 Dokumen	0 Dokumen	-	-	-	Kab. Konawe Kepulauan, Wawonii Barat, Semua Kel/Desa	Dana Transfer Umum-Dana Alokasi Umum	-	-			-	KECAMATAN WAWONII BARAT
	7	01	06	2.01	0011	Fasilitasi Penyelenggaraan Ketenteraman dan Ketertiban Umum																	
							Jumlah Dokumen Fasilitasi dalam rangka Penyelenggaraan Ketenteraman dan Ketertiban Umum				1 Dokumen	1 Dokumen	-	-	-	Kab. Konawe Kepulauan, Wawonii Barat, Semua Kel/Desa	Dana Transfer Umum-Dana Alokasi Umum	-	-			-	KECAMATAN WAWONII BARAT
	7	01	06	2.01	0018	Koordinasi Pelaksanaan Pembangunan Kawasan Perdesaan di Wilayah Kecamatan																	
							Jumlah Laporan Hasil Koordinasi Pelaksanaan Pembangunan Kawasan Perdesaan di Wilayah Kecamatan				0 Laporan	0 Laporan	-	-	-	Kab. Konawe Kepulauan, Wawonii Barat, Semua Kel/Desa	Dana Transfer Umum-Dana Alokasi Umum	-	-			-	KECAMATAN WAWONII BARAT

P-RKPD KABUPATEN KONAWE KEPULAUAN | 2024

N o	Kode					Urusan / Bidang Urusan / Program / Kegiatan / Sub Kegiatan	Indikator Program / Kegiatan / Sub Kegiatan	Target Akhir Periode Renstra OPD	Realisasi Capaian RENJA OPD Tahun 2022	Prakiraan Capaian Target RENJA OPD Tahun 2023	Capaian Kinerja Dan Kerangka Pendanaan						Kelompok Sasaran	Prakiraan Maju Rencana Tahun 2025		Perangkat Daerah Penanggung Jawab					
											Target 2024		Pagu Indikatorif (Rp)			Lokasi		Sumber Dana	Prioritas		Target	Pagu Indikatorif (Rp)			
											Sebelum	Sesudah	RKPD 2024	APBD 2024	RKPD Perubahan 2024				Nasional				Daerah		
1	2					3	4	5	6	7	8	9	10	11	12	13	14	15	16	17	18	19	20		
						KELURAHAN LANGARA LAUT							671,650,000	405,000,000	405,000,000							-			
	7					UNSUR KEWILAYAHAN							657,179,400	405,000,000	405,000,000							-			
	7	01				KECAMATAN ADMINISTRASI							671,650,000	405,000,000	405,000,000							-			
1 2 2 6	7	01	01			PROGRAM PENUNJANG URUSAN PEMERINTAHAN DAERAH KABUPATEN/KOTA	-				-	-	397,650,000	334,000,000	334,000,000						-				
	7	01	01	2.05		Administrasi Kepegawaian Perangkat Daerah	-	-			-	-	13,233,100	3,000,000	3,000,000			-	-	-		-	KECAMATAN WAWONII BARAT		
	7	01	01	2.05	0001	Peningkatan Sarana dan Prasarana Disiplin Pegawai																			
							Jumlah Unit Peningkatan Sarana dan Prasarana Disiplin Pegawai				1 Unit	1 Unit	5,683,100	-	-	Kab. Konawe Kepulauan, Wawonii Barat, Semua Kel/Desa	Dana Transfer Umum-Dana Alokasi Umum	-	-		-	KECAMATAN WAWONII BARAT			
	7	01				KECAMATAN							-	260,000,000	260,000,000							-			
1 2 2 7	7	01	01			PROGRAM PENUNJANG URUSAN PEMERINTAHAN DAERAH KABUPATEN/KOTA	-				-	-	-	62,000,000	62,000,000						-				
	7	01	01	2.05		Administrasi Kepegawaian Perangkat Daerah	-	-			-	-	-	7,650,000	7,650,000			-	-	-		-	KECAMATAN WAWONII BARAT		
	7	01	01	2.05	0001	Peningkatan Sarana dan Prasarana Disiplin Pegawai																			
	7	01				KECAMATAN ADMINISTRASI							671,650,000	405,000,000	405,000,000							-			
1 2 2 8	7	01	01			PROGRAM PENUNJANG URUSAN PEMERINTAHAN DAERAH KABUPATEN/KOTA	-				-	-	397,650,000	334,000,000	334,000,000						-				
	7	01	01	2.06		Administrasi Umum Perangkat Daerah	-	-			-	-	242,181,948	176,732,560	176,732,560			-	-	-		-	KECAMATAN WAWONII BARAT		
	7	01	01	2.06	0004	Penyediaan Bahan Logistik Kantor																			
							Jumlah Paket Bahan Logistik Kantor yang Disediakan				1 Paket	1 Paket	5,816,900	-	-	Kab. Konawe Kepulauan, Wawonii Barat, Semua Kel/Desa	Dana Transfer Umum-Dana Alokasi Umum	-	-		-	KECAMATAN WAWONII BARAT			
	7	01				KECAMATAN							-	260,000,000	260,000,000							-			
1 2 2 9	7	01	01			PROGRAM PENUNJANG URUSAN PEMERINTAHAN DAERAH KABUPATEN/KOTA	-				-	-	-	62,000,000	62,000,000						-				
	7	01	01	2.06		Administrasi Umum Perangkat Daerah	-	-			-	-	-	52,400,000	52,400,000			-	-	-		-	KECAMATAN WAWONII BARAT		
	7	01	01	2.06	0004	Penyediaan Bahan Logistik Kantor																			
	7	01				KECAMATAN ADMINISTRASI							671,650,000	405,000,000	405,000,000							-			
1 2	7	01	01			PROGRAM PENUNJANG URUSAN	-				-	-	397,650,000	334,000,000	334,000,000						-				

P-RKPD KABUPATEN KONAWE KEPULAUAN | 2024

N o	Kode					Urusan / Bidang Urusan / Program / Kegiatan / Sub Kegiatan	Indikator Program / Kegiatan / Sub Kegiatan	Target Akhir Periode Renstra OPD	Realisasi Capaian RENJA OPD Tahun 2022	Prakiraan Capaian Target RENJA OPD Tahun 2023	Capaian Kinerja Dan Kerangka Pendanaan										Kelompok Sasaran	Prakiraan Maju Rencana Tahun 2025		Perangkat Daerah Penanggung Jawab
											Target 2024		Pagu Indikatif (Rp)			Lokasi	Sumber Dana	Prioritas		Target		Pagu Indikatif (Rp)		
											Sebelum	Sesudah	RKPD 2024	APBD 2024	RKPD Perubahan 2024			Nasional	Daerah					
1	2					3	4	5	6	7	8	9	10	11	12	13	14	15	16	17	18	19	20	
30						PEMERINTAHAN DAERAH KABUPATEN/KOTA																		
	7	01	01	2.06		Administrasi Umum Perangkat Daerah	-	-			-	-	242,181,948	176,732,560	176,732,560			-	-	-		-	KECAMATAN WAWONII BARAT	
	7	01	01	2.06	0005	Penyediaan Barang Cetak dan Penggandaan																		
							Jumlah Paket Barang Cetak dan Penggandaan yang Disediakan				1 Paket	1 Paket	3,500,000	-	-	Kab. Konawe Kepulauan, Wawonii Barat, Semua Kel/Desa	Dana Transfer Umum-Dana Alokasi Umum	-	-			-	KECAMATAN WAWONII BARAT	
	7	01				KECAMATAN							-	260,000,000	260,000,000							-		
1231	7	01	01			PROGRAM PENUNJANG URUSAN PEMERINTAHAN DAERAH KABUPATEN/KOTA	-				-	-	-	62,000,000	62,000,000							-		
	7	01	01	2.06		Administrasi Umum Perangkat Daerah	-	-			-	-	-	52,400,000	52,400,000			-	-	-		-	KECAMATAN WAWONII BARAT	
	7	01	01	2.06	0005	Penyediaan Barang Cetak dan Penggandaan																		
	7	01				KECAMATAN ADMINISTRASI							671,650,000	405,000,000	405,000,000							-		
1232	7	01	01			PROGRAM PENUNJANG URUSAN PEMERINTAHAN DAERAH KABUPATEN/KOTA	-				-	-	397,650,000	334,000,000	334,000,000							-		
	7	01	01	2.06		Administrasi Umum Perangkat Daerah	-	-			-	-	242,181,948	176,732,560	176,732,560			-	-	-		-	KECAMATAN WAWONII BARAT	
	7	01	01	2.06	0008	Fasilitasi Kunjungan Tamu																		
							Jumlah Laporan Fasilitasi Kunjungan Tamu				1 Laporan	1 Laporan	23,000,000	-	-	Kab. Konawe Kepulauan, Wawonii Barat, Semua Kel/Desa	Dana Transfer Umum-Dana Alokasi Umum	-	-			-	KECAMATAN WAWONII BARAT	
	7	01				KECAMATAN							-	260,000,000	260,000,000							-		
1233	7	01	01			PROGRAM PENUNJANG URUSAN PEMERINTAHAN DAERAH KABUPATEN/KOTA	-				-	-	-	62,000,000	62,000,000							-		
	7	01	01	2.06		Administrasi Umum Perangkat Daerah	-	-			-	-	-	52,400,000	52,400,000			-	-	-		-	KECAMATAN WAWONII BARAT	
	7	01	01	2.06	0008	Fasilitasi Kunjungan Tamu																		
	7	01				KECAMATAN ADMINISTRASI							671,650,000	405,000,000	405,000,000							-		
1234	7	01	01			PROGRAM PENUNJANG URUSAN PEMERINTAHAN DAERAH KABUPATEN/KOTA	-				-	-	397,650,000	334,000,000	334,000,000							-		
	7	01	01	2.06		Administrasi Umum Perangkat Daerah	-	-			-	-	242,181,948	176,732,560	176,732,560			-	-	-		-	KECAMATAN WAWONII BARAT	
	7	01	01	2.06	0009	Penyelenggaraan Rapat Koordinasi dan Konsultasi SKPD																		
							Jumlah Laporan Penyelenggaraan Rapat Koordinasi dan Konsultasi SKPD				10 Laporan	10 Laporan	13,600,000	-	-	Kab. Konawe Kepulauan, Wawonii Barat,	Dana Transfer Umum-Dana Alokasi Umum	-	-			-	KECAMATAN WAWONII BARAT	

P-RKPD KABUPATEN KONAWE KEPULAUAN | 2024

N o	Kode						Urusan / Bidang Urusan / Program / Kegiatan / Sub Kegiatan	Indikator Program / Kegiatan / Sub Kegiatan	Target Akhir Periode Renstra OPD	Realisasi Capaian RENJA OPD Tahun 2022	Prakiraan Capaian Target RENJA OPD Tahun 2023	Capaian Kinerja Dan Kerangka Pendanaan						Kelompok Sasaran	Prakiraan Maju Rencana Tahun 2025		Perangkat Daerah Penanggung Jawab					
												Target 2024		Pagu Indikatif (Rp)			Lokasi		Sumber Dana	Prioritas		Target	Pagu Indikatif (Rp)			
												Sebelum	Sesudah	RKPD 2024	APBD 2024	RKPD Perubahan 2024				Nasional				Daerah		
1	2						3	4	5	6	7	8	9	10	11	12	13	14	15	16	17	18	19	20		
																	Semua Kel/Desa									
	7	01					KECAMATAN							-	260,000,000	260,000,000							-			
1 2 3 5	7	01	01				PROGRAM PENUNJANG URUSAN PEMERINTAHAN DAERAH KABUPATEN/KOTA	-				-	-	-	62,000,000	62,000,000							-			
	7	01	01	2.06			Administrasi Umum Perangkat Daerah	-	-			-	-	-	52,400,000	52,400,000			-	-	-		-		KECAMATAN WAWONII BARAT	
	7	01	01	2.06	0009	Penyelenggaraan Rapat Koordinasi dan Konsultasi SKPD																				
	7	01					KECAMATAN ADMINISTRASI							671,650,000	405,000,000	405,000,000							-			
1 2 3 6	7	01	01				PROGRAM PENUNJANG URUSAN PEMERINTAHAN DAERAH KABUPATEN/KOTA	-				-	-	397,650,000	334,000,000	334,000,000							-			
	7	01	01	2.07			Pengadaan Barang Milik Daerah Penunjang Urusan Pemerintah Daerah	-	-			-	-	27,547,952	60,000,000	60,000,000			-	-	-		-		KECAMATAN WAWONII BARAT	
	7	01	01	2.07	0011	Pengadaan Sarana dan Prasarana Pendukung Gedung Kantor atau Bangunan Lainnya																				
							Jumlah Unit Sarana dan Prasarana Pendukung Gedung Kantor atau Bangunan Lainnya yang Disediakan					1 Unit	1 Unit	-	-	-	Kab. Konawe Kepulauan, Wawonii Barat, Semua Kel/Desa	Dana Transfer Umum-Dana Alokasi Umum	-	-			-		KECAMATAN WAWONII BARAT	
	7	01					KECAMATAN							-	260,000,000	260,000,000							-			
1 2 3 7	7	01	01				PROGRAM PENUNJANG URUSAN PEMERINTAHAN DAERAH KABUPATEN/KOTA	-				-	-	-	62,000,000	62,000,000							-			
	7	01	01	2.07			Pengadaan Barang Milik Daerah Penunjang Urusan Pemerintah Daerah	-	-			-	-	-	-	-			-	-	-		-		KECAMATAN WAWONII BARAT	
	7	01	01	2.07	0011	Pengadaan Sarana dan Prasarana Pendukung Gedung Kantor atau Bangunan Lainnya																				
	7	01					KECAMATAN ADMINISTRASI							671,650,000	405,000,000	405,000,000							-			
1 2 3 8	7	01	01				PROGRAM PENUNJANG URUSAN PEMERINTAHAN DAERAH KABUPATEN/KOTA	-				-	-	397,650,000	334,000,000	334,000,000							-			
	7	01	01	2.08			Penyediaan Jasa Penunjang Urusan Pemerintahan Daerah	-	-			-	-	62,147,000	59,247,000	59,247,000			-	-	-		-		KECAMATAN WAWONII BARAT	
	7	01	01	2.08	0001	Penyediaan Jasa Surat Menyurat																				
							Jumlah Laporan Penyediaan Jasa Surat Menyurat					1 Laporan	1 Laporan	3,000,000	-	-	Kab. Konawe Kepulauan, Semua Kecamatan, Semua Kel/Desa	Dana Transfer Umum-Dana Alokasi Umum	-	-			-		KECAMATAN WAWONII BARAT	
	7	01					KECAMATAN							-	260,000,000	260,000,000							-			

P-RKPD KABUPATEN KONAWE KEPULAUAN | 2024

No	Kode					Urusan / Bidang Urusan / Program / Kegiatan / Sub Kegiatan	Indikator Program / Kegiatan / Sub Kegiatan	Target Akhir Periode Renstra OPD	Realisasi Capaian RENJA OPD Tahun 2022	Prakiraan Capaian Target RENJA OPD Tahun 2023	Capaian Kinerja Dan Kerangka Pendanaan						Kelompok Sasaran	Prakiraan Maju Rencana Tahun 2025		Perangkat Daerah Penanggung Jawab			
											Target 2024		Pagu Indikatif (Rp)			Lokasi		Sumber Dana	Prioritas		Target	Pagu Indikatif (Rp)	
											Sebelum	Sesudah	RKPD 2024	APBD 2024	RKPD Perubahan 2024				Nasional				Daerah
1	2					3	4	5	6	7	8	9	10	11	12	13	14	15	16	17	18	19	20
1239	7	01	01			PROGRAM PENUNJANG URUSAN PEMERINTAHAN DAERAH KABUPATEN/KOTA	-				-	-	-	62,000,000	62,000,000						-		
	7	01	01	2.08		Penyediaan Jasa Penunjang Urusan Pemerintahan Daerah	-	-			-	-	-	1,950,000	1,950,000			-	-	-		-	KECAMATAN WAWONII BARAT
	7	01	01	2.08	0001	Penyediaan Jasa Surat Menyurat																	
	7	01				KECAMATAN ADMINISTRASI							671,650,000	405,000,000	405,000,000					-			
1240	7	01	01			PROGRAM PENUNJANG URUSAN PEMERINTAHAN DAERAH KABUPATEN/KOTA	-				-	-	397,650,000	334,000,000	334,000,000						-		
	7	01	01	2.09		Pemeliharaan Barang Milik Daerah Penunjang Urusan Pemerintahan Daerah	-	-			-	-	30,040,000	15,190,000	15,190,000			-	-	-		-	KECAMATAN WAWONII BARAT
	7	01	01	2.09	0010	Pemeliharaan/Rehabilitasi Sarana dan Prasarana Gedung Kantor atau Bangunan Lainnya																	
							Jumlah Sarana dan Prasarana Gedung Kantor atau Bangunan Lainnya yang Dipelihara/Direhabilitasi				1 Unit	1 Unit	10,000,000	-	-		Kab. Konawe Kepulauan, Wawonii Barat, Semua Kel/Desa	Dana Transfer Umum-Dana Alokasi Umum	-	-		-	KECAMATAN WAWONII BARAT
	7	01				KECAMATAN							-	260,000,000	260,000,000					-			
1241	7	01	01			PROGRAM PENUNJANG URUSAN PEMERINTAHAN DAERAH KABUPATEN/KOTA	-				-	-	-	62,000,000	62,000,000						-		
	7	01	01	2.09		Pemeliharaan Barang Milik Daerah Penunjang Urusan Pemerintahan Daerah	-	-			-	-	-	-	-			-	-	-		-	KECAMATAN WAWONII BARAT
	7	01	01	2.09	0010	Pemeliharaan/Rehabilitasi Sarana dan Prasarana Gedung Kantor atau Bangunan Lainnya																	
1242	7	01	03			PROGRAM PEMBERDAYAAN MASYARAKAT DESA DAN KELURAHAN	-				-	-	-	198,000,000	198,000,000						-		
	7	01	03	2.02		Kegiatan Pemberdayaan Kelurahan	-	-			-	-	-	198,000,000	198,000,000			-	-	-		-	KECAMATAN WAWONII BARAT
	7	01	03	2.02	0001	Peningkatan Partisipasi Masyarakat dalam Forum Musyawarah Perencanaan Pembangunan di Kelurahan																	
							Jumlah Lembaga Kemasyarakatan yang Berpartisipasi dalam Forum Musyawarah Perencanaan Pembangunan di Kelurahan				2 Lembaga Kemasyarakatan	2 Lembaga Kemasyarakatan	-	-	-		Kab. Konawe Kepulauan, Wawonii Barat, Semua Kel/Desa	Dana Transfer Umum-Dana Alokasi Umum	-	-		-	KECAMATAN WAWONII BARAT
	7	01	03	2.02	0002	Pembangunan Sarana dan Prasarana Kelurahan																	
							Jumlah Sarana dan Prasarana Kelurahan yang Terbangun				1 Unit	1 Unit	-	-	-		Kab. Konawe Kepulauan, Semua Kecamatan, Semua Kel/Desa	Dana Transfer Umum-Dana Alokasi Umum	-	-		-	KECAMATAN WAWONII BARAT
	7	01	03	2.02	0003	Pemberdayaan Masyarakat di Kelurahan																	
							Jumlah Pokmas dan Ormas yang Melaksanakan Pemberdayaan				1 Pokmas / Ormas	1 Pokmas / Ormas	-	198,000,000	198,000,000		Kab. Konawe Kepulauan,	Dana Transfer Umum-Dana	-	-		-	KECAMATAN WAWONII BARAT

P-RKPD KABUPATEN KONAWE KEPULAUAN | 2024

N o	Kode					Urusan / Bidang Urusan / Program / Kegiatan / Sub Kegiatan	Indikator Program / Kegiatan / Sub Kegiatan	Target Akhir Periode Renstra OPD	Realisasi Capaian RENJA OPD Tahun 2022	Prakiraan Capaian Target RENJA OPD Tahun 2023	Capaian Kinerja Dan Kerangka Pendanaan						Kelompok Sasaran	Prakiraan Maju Rencana Tahun 2025		Perangkat Daerah Penanggung Jawab			
											Target 2024		Pagu Indikatif (Rp)			Lokasi		Sumber Dana	Prioritas		Target	Pagu Indikatif (Rp)	
											Sebelum	Sesudah	RKPD 2024	APBD 2024	RKPD Perubahan 2024				Nasional				Daerah
1	2					3	4	5	6	7	8	9	10	11	12	13	14	15	16	17	18	19	20
							Masyarakat di Kelurahan									Wawonii Barat, Semua Kel/Desa	Alokasi Umum						
	7	01	03	2.02	0004	Evaluasi Kelurahan																	
							Jumlah Laporan Hasil Evaluasi Kelurahan				1 Laporan	1 Laporan	-	-	-	Kab. Konawe Kepulauan, Wawonii Barat, Semua Kel/Desa	-	-	-		-		KECAMATAN WAWONII BARAT
	7	01	03	2.03		Pemberdayaan Lembaga Kemasyarakatan Tingkat Kecamatan	-	-			-	-	-	-	-			-	-	-		-	KECAMATAN WAWONII BARAT
	7	01	03	2.03	0001	Penyelenggaraan Lembaga Kemasyarakatan																	
							Jumlah Lembaga Kemasyarakatan yang Diselenggarakan				1 Lembaga Kemasyarakatan	1 Lembaga Kemasyarakatan	-	-	-	Kab. Konawe Kepulauan, Wawonii Barat, Semua Kel/Desa	Dana Transfer Umum-Dana Alokasi Umum	-	-		-		KECAMATAN WAWONII BARAT
						KECAMATAN WAWONII UTARA																	
													671,650,000	405,000,000	405,000,000						406,389,800		
	7					UNSUR KEWILAYAHAN							671,650,000	405,000,000	405,000,000						406,389,800		
	7	01				KECAMATAN							671,650,000	405,000,000	405,000,000						406,389,800		
1 2 4 3	7	01	01			PROGRAM PENUNJANG URUSAN PEMERINTAHAN DAERAH KABUPATEN/KOTA	-				-	-	385,259,500	337,959,500	337,959,500						345,349,300		
	7	01	01	2.01		Perencanaan, Penganggaran, dan Evaluasi Kinerja Perangkat Daerah	-	-			-	-	15,000,000	15,000,000	15,000,000			-	-	-		15,000,000	KECAMATAN WAWONII UTARA
	7	01	01	2.01	0001	Penyusunan Dokumen Perencanaan Perangkat Daerah																	
							Jumlah Dokumen Perencanaan Perangkat Daerah				2 Dokumen	2 Dokumen	5,000,000	5,000,000	5,000,000	Kab. Konawe Kepulauan, Wawonii Utara, Semua Kel/Desa	Dana Transfer Umum-Dana Alokasi Umum	-	-		5,000,000		KECAMATAN WAWONII UTARA
	7	01	01	2.01	0006	Koordinasi dan Penyusunan Laporan Capaian Kinerja dan Ikhtisar Realisasi Kinerja SKPD																	
							Jumlah Laporan Capaian Kinerja dan Ikhtisar Realisasi Kinerja SKPD dan Laporan Hasil Koordinasi Penyusunan Laporan Capaian Kinerja dan Ikhtisar Realisasi Kinerja SKPD				1 Laporan	1 Laporan	5,000,000	5,000,000	5,000,000	Kab. Konawe Kepulauan, Wawonii Utara, Semua Kel/Desa	Dana Transfer Umum-Dana Alokasi Umum	-	-		5,000,000		KECAMATAN WAWONII UTARA
	7	01	01	2.01	0007	Evaluasi Kinerja Perangkat Daerah																	
							Jumlah Laporan Evaluasi Kinerja Perangkat Daerah				2 Laporan	2 Laporan	5,000,000	5,000,000	5,000,000	Kab. Konawe Kepulauan, Wawonii Utara, Semua Kel/Desa	Dana Transfer Umum-Dana Alokasi Umum	-	-		5,000,000		KECAMATAN WAWONII UTARA
	7	01	01	2.02		Administrasi Keuangan Perangkat Daerah	-	-			-	-	5,000,000	5,000,000	5,000,000			-	-	-		5,000,000	KECAMATAN WAWONII UTARA
	7	01	01	2.02	0005	Koordinasi dan Penyusunan Laporan Keuangan Akhir Tahun SKPD																	
							Jumlah Laporan Keuangan Akhir Tahun SKPD dan Laporan Hasil Koordinasi Penyusunan Laporan Keuangan Akhir Tahun SKPD				1 Laporan	1 Laporan	5,000,000	5,000,000	5,000,000	Kab. Konawe Kepulauan, Wawonii Utara, Semua Kel/Desa	Dana Transfer Urmum-Dana Alokasi Umum	-	-		5,000,000		KECAMATAN WAWONII UTARA

P-RKPD KABUPATEN KONAWE KEPULAUAN | 2024

N o	Kode					Urusan / Bidang Urusan / Program / Kegiatan / Sub Kegiatan	Indikator Program / Kegiatan / Sub Kegiatan	Target Akhir Periode Renstra OPD	Realisasi Capaian RENJA OPD Tahun 2022	Prakiraan Capaian Target RENJA OPD Tahun 2023	Capaian Kinerja Dan Kerangka Pendanaan					Kelompok Sasaran	Prakiraan Maju Rencana Tahun 2025		Perangkat Daerah Penanggung Jawab				
											Target 2024		Pagu Indikatif (Rp)				Lokasi	Sumber Dana		Prioritas			
											Sebelum	Sesudah	RKPD 2024	APBD 2024	RKPD Perubahan 2024					Nasional	Daerah	Target	Pagu Indikatif (Rp)
1	2					3	4	5	6	7	8	9	10	11	12	13	14	15	16	17	18	19	20
	7	01	01	2.05		Administrasi Kepegawaian Perangkat Daerah	-	-			-	-	44,064,000	43,964,000	43,964,000			-	-	-		28,100,000	KECAMATAN WAWONII UTARA
	7	01	01	2.05	0001	Peningkatan Sarana dan Prasarana Disiplin Pegawai																	
							Jumlah Unit Peningkatan Sarana dan Prasarana Disiplin Pegawai				100% Unit	100% Unit	14,100,000	14,000,000	14,000,000	Kab. Konawe Kepulauan, Wawonii Utara, Semua Kel/Desa	Dana Transfer Umum-Dana Alokasi Umum	-	-			14,100,000	KECAMATAN WAWONII UTARA
	7	01	01	2.05	0002	Pengadaan Pakaian Dinas beserta Atribut Kelengkapannya																	
							Jumlah Paket Pakaian Dinas beserta Atribut Kelengkapan				-	1 Paket	-	-	-	Kab. Konawe Kepulauan, Wawonii Utara, Semua Kel/Desa	Dana Transfer Umum-Dana Alokasi Umum	-	-			14,000,000	KECAMATAN WAWONII UTARA
	7	01	01	2.05	0011	Bimbingan Teknis Implementasi Peraturan Perundang-Undangan																	
							Jumlah Orang yang Mengikuti Bimbingan Teknis Implementasi Peraturan Perundang-Undangan				3 Orang	3 Orang	29,964,000	29,964,000	-	Kab. Konawe Kepulauan, Wawonii Utara, Semua Kel/Desa	Dana Transfer Umum-Dana Alokasi Umum	-	-			-	KECAMATAN WAWONII UTARA
	7					NON URUSAN							671,650,000	405,000,000	405,000,000								
	7	01				URUSAN PEMERINTAHAN BIDANG XX							671,650,000	405,000,000	405,000,000								
1 2 4 4	7	01	01			PROGRAM PENUNJANG URUSAN PEMERINTAHAN DAERAH KABUPATEN/KOTA	-				-	-	385,259,500	337,959,500	337,959,500							345,349,300	
	7	01	01	2.05		Administrasi Kepegawaian Perangkat Daerah	-	-			-	-	44,064,000	43,964,000	43,964,000			-	-	-		28,100,000	KECAMATAN WAWONII UTARA
	7	01	01	2.05	0011	Bimbingan Teknis Implementasi Peraturan Perundang-Undangan																	
	7					UNSUR KEWILAYAHAN							671,650,000	405,000,000	405,000,000								
	7	01				KECAMATAN							671,650,000	405,000,000	405,000,000								
1 2 4 5	7	01	01			PROGRAM PENUNJANG URUSAN PEMERINTAHAN DAERAH KABUPATEN/KOTA	-				-	-	385,259,500	337,959,500	337,959,500							345,349,300	
	7	01	01	2.06		Administrasi Umum Perangkat Daerah	-	-			-	-	180,239,500	134,005,500	134,005,500			-	-	-		136,989,500	KECAMATAN WAWONII UTARA
	7	01	01	2.06	0002	Penyediaan Peralatan dan Perlengkapan Kantor																	
							Jumlah Paket Peralatan dan Perlengkapan Kantor yang Disediakan				1 Paket	1 Paket	1,989,500	1,987,000	1,987,000	Kab. Konawe Kepulauan, Wawonii Utara, Semua Kel/Desa	Dana Transfer Umum-Dana Alokasi Umum	-	-			1,989,500	KECAMATAN WAWONII UTARA
	7	01	01	2.06	0004	Penyediaan Bahan Logistik Kantor																	
							Jumlah Paket Bahan Logistik Kantor yang Disediakan				1 Paket	1 Paket	10,000,000	10,000,000	10,000,000	Kab. Konawe Kepulauan, Wawonii Utara, Semua Kel/Desa	Dana Transfer Umum-Dana Alokasi Umum	-	-			10,000,000	KECAMATAN WAWONII UTARA
	7	01	01	2.06	0005	Penyediaan Barang Cetakan dan Penggandaan																	
							Jumlah Paket Barang Cetakan dan Penggandaan yang Disediakan				1 Paket	1 Paket	5,000,000	6,058,500	6,058,500	Kab. Konawe Kepulauan,	Dana Transfer Umum-Dana	-	-			5,000,000	KECAMATAN WAWONII UTARA



P-RKPD KABUPATEN KONAWE KEPULAUAN | 2024

No	Kode					Urusan / Bidang Urusan / Program / Kegiatan / Sub Kegiatan	Indikator Program / Kegiatan / Sub Kegiatan	Target Akhir Periode Renstra OPD	Realisasi Capaian RENJA OPD Tahun 2022	Prakiraan Capaian Target RENJA OPD Tahun 2023	Capaian Kinerja Dan Kerangka Pendanaan					Kelompok Sasaran	Prakiraan Maju Rencana Tahun 2025		Perangkat Daerah Penanggung Jawab				
											Target 2024		Pagu Indikatif (Rp)				Lokasi	Sumber Dana		Prioritas			
											Sebelum	Sesudah	RKPD 2024	APBD 2024	RKPD Perubahan 2024					Nasional	Daerah	Target	Pagu Indikatif (Rp)
1	2					3	4	5	6	7	8	9	10	11	12	13	14	15	16	17	18	19	20
																Wawonii Utara, Semua Kel/Desa	Alokasi Umum						
	7	01	01	2.06	0008	Fasilitasi Kunjungan Tamu																	
							Jumlah Laporan Fasilitasi Kunjungan Tamu				12 Laporan	12 Laporan	20,000,000	15,960,000	15,960,000	Kab. Konawe Kepulauan, Wawonii Utara, Semua Kel/Desa	Dana Transfer Umum-Dana Alokasi Umum	-	-			20,000,000	KECAMATAN WAWONII UTARA
	7	01	01	2.06	0009	Penyelenggaraan Rapat Koordinasi dan Konsultasi SKPD																	
							Jumlah Laporan Penyelenggaraan Rapat Koordinasi dan Konsultasi SKPD				12 Laporan	12 Laporan	100,000,000	100,000,000	100,000,000	Kab. Konawe Kepulauan, Wawonii Utara, Semua Kel/Desa	Dana Transfer Umum-Dana Alokasi Umum	-	-			100,000,000	KECAMATAN WAWONII UTARA
	7	01	01	2.07		Pengadaan Barang Milik Daerah Penunjang Urusan Pemerintah Daerah	-	-			-	-	59,000,000	57,651,900	57,651,900			-	-	-		78,303,800	KECAMATAN WAWONII UTARA
	7	01	01	2.07	0001	Pengadaan Kendaraan Perorangan Dinas atau Kendaraan Dinas Jabatan																	
							Jumlah Unit Kendaraan Perorangan Dinas atau Kendaraan Dinas Jabatan yang Disediakan				3 Unit	1 Unit	-	57,651,900	57,651,900	Kab. Konawe Kepulauan, Wawonii Utara, Semua Kel/Desa	Dana Transfer Umum-Dana Alokasi Umum	-	-			57,651,900	KECAMATAN WAWONII UTARA
	7	01	01	2.07	0006	Pengadaan Peralatan dan Mesin Lainnya																	
							Jumlah Unit Peralatan dan Mesin Lainnya yang Disediakan				-	2 Unit	-	-	-	Kab. Konawe Kepulauan, Wawonii Utara, Semua Kel/Desa	Dana Transfer Umum-Dana Alokasi Umum	-	-			20,651,900	KECAMATAN WAWONII UTARA
	7	01	01	2.08		Penyediaan Jasa Penunjang Urusan Pemerintahan Daerah	-	-			-	-	55,456,000	55,446,000	55,446,000			-	-	-		55,456,000	KECAMATAN WAWONII UTARA
	7	01	01	2.08	0001	Penyediaan Jasa Surat Menyurat																	
							Jumlah Laporan Penyediaan Jasa Surat Menyurat				10 Laporan	10 Laporan	1,000,000	990,000	990,000	Kab. Konawe Kepulauan, Wawonii Utara, Semua Kel/Desa	Dana Transfer Umum-Dana Alokasi Umum	-	-			1,000,000	KECAMATAN WAWONII UTARA
	7	01	01	2.08	0002	Penyediaan Jasa Komunikasi, Sumber Daya Air dan Listrik																	
							Jumlah Laporan Penyediaan Jasa Komunikasi, Sumber Daya Air dan Listrik yang Disediakan				1 Laporan	1 Laporan	6,456,000	6,456,000	6,456,000	Kab. Konawe Kepulauan, Wawonii Utara, Semua Kel/Desa	Dana Transfer Umum-Dana Alokasi Umum	-	-			6,456,000	KECAMATAN WAWONII UTARA
	7	01	01	2.08	0004	Penyediaan Jasa Pelayanan Umum Kantor																	
							Jumlah Laporan Penyediaan Jasa Pelayanan Umum Kantor yang Disediakan				12 Laporan	12 Laporan	48,000,000	48,000,000	48,000,000	Kab. Konawe Kepulauan, Wawonii Utara, Semua Kel/Desa	Dana Transfer Umum-Dana Alokasi Umum	-	-			48,000,000	KECAMATAN WAWONII UTARA
	7	01	01	2.09		Pemeliharaan Barang Milik Daerah Penunjang Urusan Pemerintahan Daerah	-	-			-	-	26,500,000	26,892,100	26,892,100			-	-	-		26,500,000	KECAMATAN WAWONII UTARA
	7	01	01	2.09	0002	Penyediaan Jasa Pemeliharaan, Biaya Pemeliharaan, Pajak dan Perizinan Kendaraan Dinas Operasional atau Lapangan																	
							Jumlah Kendaraan Dinas Operasional atau Lapangan yang Dipelihara dan dibayarkan Pajak dan Perizinannya				3 Unit	3 Unit	21,500,000	21,500,000	21,500,000	Kab. Konawe Kepulauan, Wawonii Utara, Semua Kel/Desa	Dana Transfer Umum-Dana Alokasi Umum	-	-			21,500,000	KECAMATAN WAWONII UTARA
	7	01	01	2.09	0009	Pemeliharaan/Rehabilitasi Gedung Kantor dan Bangunan Lainnya																	

P-RKPD KABUPATEN KONAWE KEPULAUAN | 2024

N o	Kode					Urusan / Bidang Urusan / Program / Kegiatan / Sub Kegiatan	Indikator Program / Kegiatan / Sub Kegiatan	Target Akhir Periode Renstra OPD	Realisasi Capaian RENJA OPD Tahun 2022	Prakiraan Capaian Target RENJA OPD Tahun 2023	Capaian Kinerja Dan Kerangka Pendanaan						Kelompok Sasaran	Prakiraan Maju Rencana Tahun 2025		Perangkat Daerah Penanggung Jawab			
											Target 2024		Pagu Indikatif (Rp)			Lokasi		Sumber Dana	Prioritas		Target	Pagu Indikatif (Rp)	
											Sebelum	Sesudah	RKPD 2024	APBD 2024	RKPD Perubahan 2024				Nasional				Daerah
1	2					3	4	5	6	7	8	9	10	11	12	13	14	15	16	17	18	19	20
							Jumlah Gedung Kantor dan Bangunan Lainnya yang Dipelihara/Direhabilitasi				1 Unit	1 Unit	5,000,000	5,392,100	5,392,100	Kab. Konawe Kepulauan, Wawonii Utara, Semua Kel/Desa	Dana Transfer Umum-Dana Alokasi Umum	-	-			5,000,000	KECAMATAN WAWONII UTARA
1 2 4 6	7	01	02			PROGRAM PENYELENGGARAAN PEMERINTAHAN DAN PELAYANAN PUBLIK	-				-	-	6,000,000	6,000,000	6,000,000						-		
	7	01	02	2.01		Koordinasi Penyelenggaraan Kegiatan Pemerintahan di Tingkat Kecamatan	-	-			-	-	6,000,000	6,000,000	6,000,000			-	-	-		-	KECAMATAN WAWONII UTARA
	7	01	02	2.01	0001	Koordinasi/Sinergi Perencanaan dan Pelaksanaan Kegiatan Pemerintahan dengan Perangkat Daerah dan Instansi Vertikal Terkait																	
							Jumlah Laporan Koordinasi/Sinergi Perencanaan dan Pelaksanaan Kegiatan Pemerintahan dengan Perangkat Daerah dan Instansi Vertikal Terkait				1 Laporan	1 Laporan	6,000,000	6,000,000	6,000,000	Kab. Konawe Kepulauan, Wawonii Utara, Semua Kel/Desa	Dana Transfer Umum-Dana Alokasi Umum	-	-			-	KECAMATAN WAWONII UTARA
1 2 4 7	7	01	03			PROGRAM PEMBERDAYAAN MASYARAKAT DESA DAN KELURAHAN	-				-	-	252,350,000	33,000,000	33,000,000							33,000,000	
	7	01	03	2.01		Koordinasi Kegiatan Pemberdayaan Desa	-	-			-	-	33,000,000	33,000,000	33,000,000			-	-	-		33,000,000	KECAMATAN WAWONII UTARA
	7	01	03	2.01	0001	Peningkatan Partisipasi Masyarakat dalam Forum Musyawarah Perencanaan Pembangunan di Desa																	
							Jumlah Lembaga Kemasyarakatan yang Berpartisipasi dalam Forum Musyawarah Perencanaan Pembangunan di Desa				21 Lembaga Kemasyarakatan	21 Lembaga Kemasyarakatan	23,000,000	23,000,000	23,000,000	Kab. Konawe Kepulauan, Wawonii Utara, Semua Kel/Desa	Dana Transfer Umum-Dana Alokasi Umum	-	-			23,000,000	KECAMATAN WAWONII UTARA
	7	01	03	2.01	0003	Peningkatan Efektifitas Kegiatan Pemberdayaan Masyarakat di Wilayah Kecamatan																	
							Jumlah Laporan Peningkatan Efektivitas Kegiatan Pemberdayaan Masyarakat di Wilayah Kecamatan				1 Laporan	1 Laporan	10,000,000	10,000,000	10,000,000	Kab. Konawe Kepulauan, Wawonii Utara, Semua Kel/Desa	Dana Transfer Umum-Dana Alokasi Umum	-	-			10,000,000	KECAMATAN WAWONII UTARA
1 2 4 8	7	01	04			PROGRAM KOORDINASI KETENTRAMAN DAN KETERTIBAN UMUM	-				-	-	5,000,000	5,000,000	5,000,000							5,000,000	
	7	01	04	2.02		Koordinasi Penerapan dan Penegakan Peraturan Daerah dan Peraturan Kepala Daerah	-	-			-	-	5,000,000	5,000,000	5,000,000			-	-	-		5,000,000	KECAMATAN WAWONII UTARA
	7	01	04	2.02	0001	Koordinasi/Sinergi dengan Perangkat Daerah yang Tugas dan Fungsinya di Bidang Penegakan Peraturan Perundang-Undangan dan/atau Kepolisian Negara Republik Indonesia																	
							Jumlah Laporan Koordinasi/Sinergi dengan Perangkat Daerah yang Tugas dan Fungsinya di Bidang Penegakan Peraturan Perundang-Undangan dan/atau Kepolisian Negara Republik Indonesia				1 Laporan	1 Laporan	5,000,000	5,000,000	5,000,000	Kab. Konawe Kepulauan, Wawonii Utara, Semua Kel/Desa	Dana Transfer Umum-Dana Alokasi Umum	-	-			5,000,000	KECAMATAN WAWONII UTARA
1 2 4 9	7	01	05			PROGRAM PENYELENGGARAAN URUSAN PEMERINTAHAN UMUM	-				-	-	10,000,000	10,000,000	10,000,000							10,000,000	
	7	01	05	2.01		Penyelenggaraan Urusan Pemerintahan Umum Sesuai Penugasan Kepala	-	-			-	-	10,000,000	10,000,000	10,000,000			-	-	-		10,000,000	KECAMATAN WAWONII UTARA

P-RKPD KABUPATEN KONAWE KEPULAUAN | 2024

No	Kode						Urusan / Bidang Urusan / Program / Kegiatan / Sub Kegiatan	Indikator Program / Kegiatan / Sub Kegiatan	Target Akhir Periode Renstra OPD	Realisasi Capaian RENJA OPD Tahun 2022	Prakiraan Capaian Target RENJA OPD Tahun 2023	Capaian Kinerja Dan Kerangka Pendanaan						Kelompok Sasaran	Prakiraan Maju Rencana Tahun 2025		Perangkat Daerah Penanggung Jawab			
												Target 2024		Pagu Indikatif (Rp)			Lokasi		Sumber Dana	Prioritas		Target	Pagu Indikatif (Rp)	
												Sebelum	Sesudah	RKPD 2024	APBD 2024	RKPD Perubahan 2024				Nasional				Daerah
1	2						3	4	5	6	7	8	9	10	11	12	13	14	15	16	17	18	19	20
							Daerah																	
	7	01	05	2.01	0002	Fasilitasi, Koordinasi dan Pembinaan (Bimtek, Sosialisasi, Konsultasi) Wawasan Kebangsaan dan Ketahanan Nasional																		
							Jumlah Orang yang Mengikuti Fasilitasi, Koordinasi dan Pembinaan (Bimtek, Sosialisasi, Konsultasi) Wawasan Kebangsaan dan Ketahanan Nasional				21 Orang	21 Orang	10,000,000	10,000,000	10,000,000	Kab. Konawe Kepulauan, Wawonii Utara, Semua Kel/Desa	Dana Transfer Umum-Dana Alokasi Umum	-	-			10,000,000	KECAMATAN WAWONII UTARA	
1250	7	01	06			PROGRAM PEMBINAAN DAN PENGAWASAN PEMERINTAHAN DESA	-				-	-	13,040,500	13,040,500	13,040,500							13,040,500		
	7	01	06	2.01		Fasilitasi, Rekomendasi dan Koordinasi Pembinaan dan Pengawasan Pemerintahan Desa	-	-			-	-	13,040,500	13,040,500	13,040,500			-	-	-		13,040,500	KECAMATAN WAWONII UTARA	
	7	01	06	2.01	0002	Fasilitasi Administrasi Tata Pemerintahan Desa																		
							Jumlah Dokumen yang Difasilitasi dalam rangka Administrasi Tata Pemerintahan Desa				1 Dokumen	1 Dokumen	13,040,500	13,040,500	13,040,500	Kab. Konawe Kepulauan, Wawonii Utara, Semua Kel/Desa	Dana Transfer Umum-Dana Alokasi Umum	-	-			13,040,500	KECAMATAN WAWONII UTARA	
						KELURAHAN LANSILOWO								-	260,000,000	260,000,000						262,600,000		
	7					UNSUR KEWILAYAHAN								-	260,000,000	260,000,000						262,600,000		
	7	01				KECAMATAN								-	260,000,000	260,000,000						262,600,000		
1251	7	01	01			PROGRAM PENUNJANG URUSAN PEMERINTAHAN DAERAH KABUPATEN/KOTA	-				-	-	-	38,710,000	38,710,000							43,250,000		
	7	01	01	2.06		Administrasi Umum Perangkat Daerah	-	-			-	-	-	38,710,000	38,710,000			-	-	-		43,250,000	KECAMATAN WAWONII UTARA	
	7	01	01	2.06	0004	Penyediaan Bahan Logistik Kantor																		
							Jumlah Paket Bahan Logistik Kantor yang Disediakan				1 Paket	1 Paket	-	5,000,000	5,000,000	Kab. Konawe Kepulauan, Wawonii Utara, Lansilowo	Dana Transfer Umum-Dana Alokasi Umum	-	-			5,000,000	KECAMATAN WAWONII UTARA	
	7	01	01	2.06	0005	Penyediaan Barang Cetakan dan Penggandaan																		
							Jumlah Paket Barang Cetakan dan Penggandaan yang Disediakan				1 Paket	1 Paket	-	6,060,000	6,060,000	Kab. Konawe Kepulauan, Wawonii Utara, Lansilowo	Dana Transfer Umum-Dana Alokasi Umum	-	-			6,600,000	KECAMATAN WAWONII UTARA	
	7	01	01	2.06	0008	Fasilitasi Kunjungan Tamu																		
							Jumlah Laporan Fasilitasi Kunjungan Tamu				1 Laporan	1 Laporan	-	5,950,000	5,950,000	Kab. Konawe Kepulauan, Wawonii Utara, Lansilowo	Dana Transfer Umum-Dana Alokasi Umum	-	-			10,000,000	KECAMATAN WAWONII UTARA	
	7	01	01	2.06	0009	Penyelenggaraan Rapat Koordinasi dan Konsultasi SKPD																		
							Jumlah Laporan Penyelenggaraan Rapat Koordinasi dan Konsultasi SKPD				1 Laporan	1 Laporan	-	21,700,000	21,700,000	Kab. Konawe Kepulauan, Wawonii Utara, Lansilowo	Dana Transfer Umum-Dana Alokasi Umum	-	-			21,650,000	KECAMATAN WAWONII UTARA	

P-RKPD KABUPATEN KONAWE KEPULAUAN | 2024

No	Kode					Urusan / Bidang Urusan / Program / Kegiatan / Sub Kegiatan	Indikator Program / Kegiatan / Sub Kegiatan	Target Akhir Periode Renstra OPD	Realisasi Capaian RENJA OPD Tahun 2022	Prakiraan Capaian Target RENJA OPD Tahun 2023	Capaian Kinerja Dan Kerangka Pendanaan					Kelompok Sasaran	Prakiraan Maju Rencana Tahun 2025		Perangkat Daerah Penanggung Jawab				
											Target 2024		Pagu Indikatif (Rp)				Lokasi	Sumber Dana		Prioritas		Target	Pagu Indikatif (Rp)
											Sebelum	Sesudah	RKPD 2024	APBD 2024	RKPD Perubahan 2024					Nasional	Daerah		
1	2					3	4	5	6	7	8	9	10	11	12	13	14	15	16	17	18	19	20
1252	7	01	03			PROGRAM PEMBERDAYAAN MASYARAKAT DESA DAN KELURAHAN	-				-	-	-	221,290,000	221,290,000							219,350,000	
	7	01	03	2.02		Kegiatan Pemberdayaan Kelurahan	-	-			-	-	-	21,290,000	21,290,000			-	-	-		21,350,000	KECAMATAN WAWONII UTARA
	7	01	03	2.02	0001	Peningkatan Partisipasi Masyarakat dalam Forum Musyawarah Perencanaan Pembangunan di Kelurahan																	
							Jumlah Lembaga Kemasyarakatan yang Berpartisipasi dalam Forum Musyawarah Perencanaan Pembangunan di Kelurahan				1 Lembaga Kemasyarakatan	1 Lembaga Kemasyarakatan	-	7,940,000	7,940,000	Kab. Konawe Kepulauan, Wawonii Utara, Lansilowo	Dana Transfer Umum-Dana Alokasi Umum	-	-			8,000,000	KECAMATAN WAWONII UTARA
	7	01	03	2.02	0003	Pemberdayaan Masyarakat di Kelurahan																	
							Jumlah Pokmas dan Ormas yang Melaksanakan Pemberdayaan Masyarakat di Kelurahan				1 Pokmas / Ormas	1 Pokmas / Ormas	-	13,350,000	13,350,000	Kab. Konawe Kepulauan, Wawonii Utara, Lansilowo	Dana Transfer Umum-Dana Alokasi Umum	-	-			13,350,000	KECAMATAN WAWONII UTARA
	7	01	03	2.03		Pemberdayaan Lembaga Kemasyarakatan Tingkat Kecamatan	-	-			-	-	-	200,000,000	200,000,000			-	-	-		198,000,000	KECAMATAN WAWONII UTARA
	7	01	03	2.03	0001	Penyelenggaraan Lembaga Kemasyarakatan																	
							Jumlah Lembaga Kemasyarakatan yang Diselenggarakan				12 Lembaga Kemasyarakatan	12 Lembaga Kemasyarakatan	-	200,000,000	200,000,000	Kab. Konawe Kepulauan, Wawonii Utara, Lansilowo	Dana Transfer Umum-Dana Alokasi Umum	-	-			198,000,000	KECAMATAN WAWONII UTARA
						KECAMATAN WAWONII TIMUR LAUT							671,650,000	405,000,000	405,000,000							470,069,300	
	7					UNSUR KEWILAYAHAN							484,414,100	405,000,000	405,000,000							470,069,300	
	7	01				KECAMATAN							671,650,000	405,000,000	405,000,000							470,069,300	
1253	7	01	01			PROGRAM PENUNJANG URUSAN PEMERINTAHAN DAERAH KABUPATEN/KOTA	-				-	-	365,226,100	312,540,000	312,540,000							366,099,300	
	7	01	01	2.01		Perencanaan, Penganggaran, dan Evaluasi Kinerja Perangkat Daerah	-	-			-	-	24,000,000	24,000,000	24,000,000			-	-	-		30,500,000	KECAMATAN WAWONII TIMUR LAUT
	7	01	01	2.01	0001	Penyusunan Dokumen Perencanaan Perangkat Daerah																	
							Jumlah Dokumen Perencanaan Perangkat Daerah				1 Dokumen	1 Dokumen	6,500,000	6,500,000	6,500,000	Kab. Konawe Kepulauan, Wawonii Timur Laut, Semua Kel/Desa	Dana Transfer Umum-Dana Alokasi Umum	-	-			7,500,000	KECAMATAN WAWONII TIMUR LAUT
	7	01	01	2.01	0006	Koordinasi dan Penyusunan Laporan Capaian Kinerja dan Ikhtisar Realisasi Kinerja SKPD																	
							Jumlah Laporan Capaian Kinerja dan Ikhtisar Realisasi Kinerja SKPD dan Laporan Hasil Koordinasi Penyusunan Laporan Capaian Kinerja dan Ikhtisar Realisasi Kinerja SKPD				1 Laporan	1 Laporan	6,500,000	6,500,000	6,500,000	Kab. Konawe Kepulauan, Wawonii Timur Laut, Semua Kel/Desa	Dana Transfer Umum-Dana Alokasi Umum	-	-			7,000,000	KECAMATAN WAWONII TIMUR LAUT
	7	01	01	2.01	0007	Evaluasi Kinerja Perangkat Daerah																	

P-RKPD KABUPATEN KONAWE KEPULAUAN | 2024

N o	Kode					Urusan / Bidang Urusan / Program / Kegiatan / Sub Kegiatan	Indikator Program / Kegiatan / Sub Kegiatan	Target Akhir Periode Renstra OPD	Realisasi Capaian RENJA OPD Tahun 2022	Prakiraan Capaian Target RENJA OPD Tahun 2023	Capaian Kinerja Dan Kerangka Pendanaan					Kelompok Sasaran	Prakiraan Maju Rencana Tahun 2025		Perangkat Daerah Penanggung Jawab				
											Target 2024		Pagu Indikatif (Rp)				Lokasi	Sumber Dana		Prioritas		Target	Pagu Indikatif (Rp)
											Sebelum	Sesudah	RKPD 2024	APBD 2024	RKPD Perubahan 2024					Nasional	Daerah		
1	2					3	4	5	6	7	8	9	10	11	12	13	14	15	16	17	18	19	20
							Jumlah Laporan Evaluasi Kinerja Perangkat Daerah				1 Laporan	1 Laporan	11,000,000	11,000,000	11,000,000	Kab. Konawe Kepulauan, Wawonii Timur Laut, Semua Kel/Desa	Dana Transfer Umum-Dana Alokasi Umum	-	-			16,000,000	KECAMATAN WAWONII TIMUR LAUT
	7	01	01	2.02		Administrasi Keuangan Perangkat Daerah	-	-			-	-	6,500,000	6,500,000	6,500,000			-	-	-		7,500,000	KECAMATAN WAWONII TIMUR LAUT
	7	01	01	2.02	0005	Koordinasi dan Penyusunan Laporan Keuangan Akhir Tahun SKPD																	
							Jumlah Laporan Keuangan Akhir Tahun SKPD dan Laporan Hasil Koordinasi Penyusunan Laporan Keuangan Akhir Tahun SKPD				1 Laporan	1 Laporan	6,500,000	6,500,000	6,500,000	Kab. Konawe Kepulauan, Wawonii Timur Laut, Semua Kel/Desa	Dana Transfer Umum-Dana Alokasi Umum	-	-			7,500,000	KECAMATAN WAWONII TIMUR LAUT
	7	01	01	2.05		Administrasi Kepegawaian Perangkat Daerah	-	-			-	-	47,522,000	47,322,000	47,322,000			-	-	-		53,700,000	KECAMATAN WAWONII TIMUR LAUT
	7	01	01	2.05	0001	Peningkatan Sarana dan Prasarana Disiplin Pegawai																	
							Jumlah Unit Peningkatan Sarana dan Prasarana Disiplin Pegawai				3 Unit	3 Unit	15,800,000	15,750,000	15,750,000	Kab. Konawe Kepulauan, Wawonii Timur Laut, Semua Kel/Desa	Dana Transfer Umum-Dana Alokasi Umum	-	-			18,700,000	KECAMATAN WAWONII TIMUR LAUT
	7	01	01	2.05	0011	Bimbingan Teknis Implementasi Peraturan Perundang-Undangan																	
							Jumlah Orang yang Mengikuti Bimbingan Teknis Implementasi Peraturan Perundang-Undangan				3 Orang	3 Orang	31,722,000	31,572,000	31,572,000	Kab. Konawe Kepulauan, Wawonii Timur Laut, Semua Kel/Desa	Dana Transfer Umum-Dana Alokasi Umum	-	-			35,000,000	KECAMATAN WAWONII TIMUR LAUT
	7	01	01	2.06		Administrasi Umum Perangkat Daerah	-	-			-	-	208,350,000	155,895,764	155,895,764			-	-	-		184,900,000	KECAMATAN WAWONII TIMUR LAUT
	7	01	01	2.06	0002	Penyediaan Peralatan dan Perlengkapan Kantor																	
							Jumlah Paket Peralatan dan Perlengkapan Kantor yang Disediakan				1 Paket	1 Paket	2,000,000	2,000,000	2,000,000	Kab. Konawe Kepulauan, Wawonii Timur Laut, Semua Kel/Desa	Dana Transfer Umum-Dana Alokasi Umum	-	-			2,400,000	KECAMATAN WAWONII TIMUR LAUT
	7	01	01	2.06	0004	Penyediaan Bahan Logistik Kantor																	
							Jumlah Paket Bahan Logistik Kantor yang Disediakan				1 Paket	1 Paket	15,000,000	15,028,764	15,028,764	Kab. Konawe Kepulauan, Wawonii Timur Laut, Semua Kel/Desa	Dana Transfer Umum-Dana Alokasi Umum	-	-			16,500,000	KECAMATAN WAWONII TIMUR LAUT
	7	01	01	2.06	0005	Penyediaan Barang Cetakan dan Penggandaan																	
							Jumlah Paket Barang Cetakan dan Penggandaan yang Disediakan				1 Paket	1 Paket	15,000,000	11,400,000	11,400,000	Kab. Konawe Kepulauan, Wawonii Timur Laut, Semua Kel/Desa	Dana Transfer Umum-Dana Alokasi Umum	-	-			16,500,000	KECAMATAN WAWONII TIMUR LAUT
	7	01	01	2.06	0008	Fasilitasi Kunjungan Tamu																	
							Jumlah Laporan Fasilitasi Kunjungan Tamu				1 Laporan	1 Laporan	22,500,000	22,498,000	22,498,000	Kab. Konawe Kepulauan, Wawonii Timur Laut, Semua Kel/Desa	Dana Transfer Umum-Dana Alokasi Umum	-	-			24,500,000	KECAMATAN WAWONII TIMUR LAUT

P-RKPD KABUPATEN KONAWE KEPULAUAN | 2024

No	Kode						Urusan / Bidang Urusan / Program / Kegiatan / Sub Kegiatan	Indikator Program / Kegiatan / Sub Kegiatan	Target Akhir Periode Renstra OPD	Realisasi Capaian RENJA OPD Tahun 2022	Prakiraan Capaian Target RENJA OPD Tahun 2023	Capaian Kinerja Dan Kerangka Pendanaan					Kelompok Sasaran	Prakiraan Maju Rencana Tahun 2025		Perangkat Daerah Penanggung Jawab				
												Target 2024		Pagu Indikatif (Rp)				Lokasi	Sumber Dana		Prioritas		Target	Pagu Indikatif (Rp)
												Sebelum	Sesudah	RKPD 2024	APBD 2024	RKPD Perubahan 2024					Nasional	Daerah		
1	2						3	4	5	6	7	8	9	10	11	12	13	14	15	16	17	18	19	20
	7	01	01	2.06	0009	Penyelenggaraan Rapat Koordinasi dan Konsultasi SKPD																		
							Jumlah Laporan Penyelenggaraan Rapat Koordinasi dan Konsultasi SKPD				1 Laporan	1 Laporan	-	104,969,000	104,969,000	Kab. Konawe Kepulauan, Wawonii Timur Laut, Semua Kel/Desa	Dana Transfer Umum-Dana Alokasi Umum	-	-			125,000,000	KECAMATAN WAWONII TIMUR LAUT	
	7	01	01	2.07		Pengadaan Barang Milik Daerah Penunjang Urusan Pemerintahan Daerah	-	-			-	-	25,349,300	25,334,994	25,334,994			-	-	-		25,349,300	KECAMATAN WAWONII TIMUR LAUT	
	7	01	01	2.07	0006	Pengadaan Peralatan dan Mesin Lainnya																		
							Jumlah Unit Peralatan dan Mesin Lainnya yang Disediakan				2 Unit	2 Unit	25,349,300	25,334,994	25,334,994	Kab. Konawe Kepulauan, Semua Kecamatan, Semua Kel/Desa	Dana Transfer Urnum-Dana Alokasi Umum	-	-			25,349,300	KECAMATAN WAWONII TIMUR LAUT	
	7	01	01	2.08		Penyediaan Jasa Penunjang Urusan Pemerintahan Daerah	-	-			-	-	34,164,800	34,164,800	34,164,800			-	-	-		42,150,000	KECAMATAN WAWONII TIMUR LAUT	
	7	01	01	2.08	0001	Penyediaan Jasa Surat Menyurat																		
							Jumlah Laporan Penyediaan Jasa Surat Menyurat				1 Laporan	1 Laporan	2,000,000	2,000,000	2,000,000	Kab. Konawe Kepulauan, Wawonii Timur Laut, Semua Kel/Desa	Dana Transfer Umum-Dana Alokasi Umum	-	-			220,000	KECAMATAN WAWONII TIMUR LAUT	
	7	01	01	2.08	0002	Penyediaan Jasa Komunikasi, Sumber Daya Air dan Listrik																		
							Jumlah Laporan Penyediaan Jasa Komunikasi, Sumber Daya Air dan Listrik yang Disediakan				1 Laporan	1 Laporan	5,164,800	5,164,800	5,164,800	Kab. Konawe Kepulauan, Wawonii Timur Laut, Semua Kel/Desa	Dana Transfer Umum-Dana Alokasi Umum	-	-			5,930,000	KECAMATAN WAWONII TIMUR LAUT	
	7	01	01	2.08	0004	Penyediaan Jasa Pelayanan Umum Kantor																		
							Jumlah Laporan Penyediaan Jasa Pelayanan Umum Kantor yang Disediakan				1 Laporan	1 Laporan	-	27,000,000	27,000,000	Kab. Konawe Kepulauan, Wawonii Timur Laut, Semua Kel/Desa	Dana Transfer Umum-Dana Alokasi Umum	-	-			36,000,000	KECAMATAN WAWONII TIMUR LAUT	
	7	01	01	2.09		Pemeliharaan Barang Milik Daerah Penunjang Urusan Pemerintahan Daerah	-	-			-	-	19,340,000	19,322,442	19,322,442			-	-	-		22,000,000	KECAMATAN WAWONII TIMUR LAUT	
	7	01	01	2.09	0001	Penyediaan Jasa Pemeliharaan, Biaya Pemeliharaan, dan Pajak Kendaraan Perorangan Dinas atau Kendaraan Dinas Jabatan																		
							Jumlah Kendaraan Perorangan Dinas atau Kendaraan Dinas Jabatan yang Dipelihara dan dibayarkan Pajaknya				1 Unit	1 Unit	12,840,000	12,840,000	12,840,000	Kab. Konawe Kepulauan, Wawonii Timur Laut, Semua Kel/Desa	Dana Transfer Umum-Dana Alokasi Umum	-	-			13,000,000	KECAMATAN WAWONII TIMUR LAUT	
	7	01	01	2.09	0009	Pemeliharaan/Rehabilitasi Gedung Kantor dan Bangunan Lainnya																		
							Jumlah Gedung Kantor dan Bangunan Lainnya yang Dipelihara/Direhabilitasi				1 Unit	1 Unit	-	6,482,442	6,482,442	Kab. Konawe Kepulauan, Wawonii Timur Laut, Semua Kel/Desa	Dana Transfer Urnum-Dana Alokasi Umum	-	-			9,000,000	KECAMATAN WAWONII TIMUR LAUT	
1254	7	01	02			PROGRAM PENYELENGGARAAN PEMERINTAHAN DAN PELAYANAN PUBLIK	-				-	-	15,625,000	15,175,000	15,175,000							16,000,000		

P-RKPD KABUPATEN KONAWE KEPULAUAN | 2024

No	Kode					Urusan / Bidang Urusan / Program / Kegiatan / Sub Kegiatan	Indikator Program / Kegiatan / Sub Kegiatan	Target Akhir Periode Renstra OPD	Realisasi Capaian RENJA OPD Tahun 2022	Prakiraan Capaian Target RENJA OPD Tahun 2023	Capaian Kinerja Dan Kerangka Pendanaan					Kelompok Sasaran	Prakiraan Maju Rencana Tahun 2025		Perangkat Daerah Penanggung Jawab				
											Target 2024		Pagu Indikatif (Rp)				Lokasi	Sumber Dana		Prioritas		Target	Pagu Indikatif (Rp)
											Sebelum	Sesudah	RKPD 2024	APBD 2024	RKPD Perubahan 2024					Nasional	Daerah		
1	2					3	4	5	6	7	8	9	10	11	12	13	14	15	16	17	18	19	20
	7	01	02	2.01		Koordinasi Penyelenggaraan Kegiatan Pemerintahan di Tingkat Kecamatan	-	-			-	-	15,625,000	15,175,000	15,175,000			-	-	-		16,000,000	KECAMATAN WAWONII TIMUR LAUT
	7	01	02	2.01	0001	Koordinasi/Sinergi Perencanaan dan Pelaksanaan Kegiatan Pemerintahan dengan Perangkat Daerah dan Instansi Vertikal Terkait																	
							Jumlah Laporan Koordinasi/Sinergi Perencanaan dan Pelaksanaan Kegiatan Pemerintahan dengan Perangkat Daerah dan Instansi Vertikal Terkait				1 Laporan	1 Laporan	15,625,000	15,175,000	15,175,000	Kab. Konawe Kepulauan, Wawonii Timur Laut, Semua Kel/Desa	Dana Transfer Umum-Dana Alokasi Umum	-	-			16,000,000	KECAMATAN WAWONII TIMUR LAUT
1255	7	01	03			PROGRAM PEMBERDAYAAN MASYARAKAT DESA DAN KELURAHAN	-				-	-	259,750,000	46,237,000	46,237,000							55,000,000	
	7	01	03	2.01		Koordinasi Kegiatan Pemberdayaan Desa	-	-			-	-	46,000,000	46,237,000	46,237,000			-	-	-		55,000,000	KECAMATAN WAWONII TIMUR LAUT
	7	01	03	2.01	0001	Peningkatan Partisipasi Masyarakat dalam Forum Musyawarah Perencanaan Pembangunan di Desa																	
							Jumlah Lembaga Kemasyarakatan yang Berpartisipasi dalam Forum Musyawarah Perencanaan Pembangunan di Desa				1 Lembaga Kemasyarakatan	1 Lembaga Kemasyarakatan	25,000,000	25,000,000	25,000,000	Kab. Konawe Kepulauan, Wawonii Timur Laut, Semua Kel/Desa	Dana Transfer Umum-Dana Alokasi Umum	-	-			25,000,000	KECAMATAN WAWONII TIMUR LAUT
	7	01	03	2.01	0003	Peningkatan Efektifitas Kegiatan Pemberdayaan Masyarakat di Wilayah Kecamatan																	
							Jumlah Laporan Peningkatan Efektivitas Kegiatan Pemberdayaan Masyarakat di Wilayah Kecamatan				1 Laporan	1 Laporan	-	21,237,000	21,237,000	Kab. Konawe Kepulauan, Wawonii Timur Laut, Semua Kel/Desa	Dana Transfer Umum-Dana Alokasi Umum	-	-			30,000,000	KECAMATAN WAWONII TIMUR LAUT
1256	7	01	04			PROGRAM KOORDINASI KETENTRAMAN DAN KETERTIBAN UMUM	-				-	-	11,985,900	11,985,000	11,985,000							12,970,000	
	7	01	04	2.02		Koordinasi Penerapan dan Penegakan Peraturan Daerah dan Peraturan Kepala Daerah	-	-			-	-	11,985,900	11,985,000	11,985,000			-	-	-		12,970,000	KECAMATAN WAWONII TIMUR LAUT
	7	01	04	2.02	0001	Koordinasi/Sinergi dengan Perangkat Daerah yang Tugas dan Fungsinya di Bidang Penegakan Peraturan Perundang-Undangan dan/atau Kepolisian Negara Republik Indonesia																	
							Jumlah Laporan Koordinasi/Sinergi dengan Perangkat Daerah yang Tugas dan Fungsinya di Bidang Penegakan Peraturan Perundang-Undangan dan/atau Kepolisian Negara Republik Indonesia				1 Laporan	1 Laporan	-	11,985,000	11,985,000	Kab. Konawe Kepulauan, Wawonii Timur Laut, Semua Kel/Desa	Dana Transfer Umum-Dana Alokasi Umum	-	-			12,970,000	KECAMATAN WAWONII TIMUR LAUT
1257	7	01	05			PROGRAM PENYELENGGARAAN URUSAN PEMERINTAHAN UMUM	-				-	-	19,063,000	19,063,000	19,063,000							20,000,000	
	7	01	05	2.01		Penyelenggaraan Urusan Pemerintahan Umum Sesuai Penugasan Kepala Daerah	-	-			-	-	19,063,000	19,063,000	19,063,000			-	-	-		20,000,000	KECAMATAN WAWONII TIMUR LAUT
	7	01	05	2.01	0002	Fasilitasi, Koordinasi dan Pembinaan (Bimtek, Sosialisasi, Konsultasi) Wawasan Kebangsaan dan Ketahanan Nasional																	

P-RKPD KABUPATEN KONAWE KEPULAUAN | 2024

N o	Kode						Urusan / Bidang Urusan / Program / Kegiatan / Sub Kegiatan	Indikator Program / Kegiatan / Sub Kegiatan	Target Akhir Periode Renstra OPD	Realisasi Capaian RENJA OPD Tahun 2022	Prakiraan Capaian Target RENJA OPD Tahun 2023	Capaian Kinerja Dan Kerangka Pendanaan					Kelompok Sasaran	Prakiraan Maju Rencana Tahun 2025		Perangkat Daerah Penanggung Jawab				
												Target 2024		Pagu Indikatif (Rp)				Lokasi	Sumber Dana		Prioritas		Target	Pagu Indikatif (Rp)
												Sebelum	Sesudah	RKPD 2024	APBD 2024	RKPD Perubahan 2024					Nasional	Daerah		
1	2						3	4	5	6	7	8	9	10	11	12	13	14	15	16	17	18	19	20
							Jumlah Orang yang Mengikuti Fasilitas, Koordinasi dan Pembinaan (Bimtek, Sosialisasi, Konsultasi) Wawasan Kebangsaan dan Ketahanan Nasional					30 Orang	30 Orang	19,063,000	19,063,000	19,063,000	Kab. Konawe Kepulauan, Wawonii Timur Laut, Semua Kel/Desa	Dana Transfer Umum-Dana Alokasi Umum	-	-			20,000,000	KECAMATAN WAWONII TIMUR LAUT
							KELURAHAN LADIANTA							-	260,000,000	260,000,000							274,600,000	
	7						UNSUR KEWILAYAHAN							-	260,000,000	260,000,000							274,600,000	
	7	01					KECAMATAN							-	260,000,000	260,000,000							274,600,000	
1 2 5 8	7	01	01				PROGRAM PENUNJANG URUSAN PEMERINTAHAN DAERAH KABUPATEN/KOTA	-				-	-	-	46,140,000	46,140,000							53,600,000	
	7	01	01	2.06			Administrasi Umum Perangkat Daerah	-	-			-	-	-	46,140,000	46,140,000			-	-	-		53,600,000	KECAMATAN WAWONII TIMUR LAUT
	7	01	01	2.06	0005	Penyediaan Barang Cetakan dan Penggandaan																		
							Jumlah Paket Barang Cetakan dan Penggandaan yang Disediakan					1 Paket	1 Paket	-	11,900,000	11,900,000	Kab. Konawe Kepulauan, Wawonii Timur Laut, Ladianta	Dana Transfer Umum-Dana Alokasi Umum	-	-			16,500,000	KECAMATAN WAWONII TIMUR LAUT
	7	01	01	2.06	0008	Fasilitasi Kunjungan Tamu																		
							Jumlah Laporan Fasilitas Kunjungan Tamu					1 Laporan	1 Laporan	-	13,440,000	13,440,000	Kab. Konawe Kepulauan, Wawonii Timur Laut, Ladianta	Dana Transfer Umum-Dana Alokasi Umum	-	-			15,000,000	KECAMATAN WAWONII TIMUR LAUT
	7	01	01	2.06	0009	Penyelenggaraan Rapat Koordinasi dan Konsultasi SKPD																		
							Jumlah Laporan Penyelenggaraan Rapat Koordinasi dan Konsultasi SKPD					1 Laporan	1 Laporan	-	20,800,000	20,800,000	Kab. Konawe Kepulauan, Wawonii Timur Laut, Ladianta	Dana Transfer Umum-Dana Alokasi Umum	-	-			22,100,000	KECAMATAN WAWONII TIMUR LAUT
1 2 5 9	7	01	03				PROGRAM PEMBERDAYAAN MASYARAKAT DESA DAN KELURAHAN	-				-	-	-	213,860,000	213,860,000							221,000,000	
	7	01	03	2.02			Kegiatan Pemberdayaan Kelurahan	-	-			-	-	-	213,860,000	213,860,000			-	-	-		221,000,000	KECAMATAN WAWONII TIMUR LAUT
	7	01	03	2.02	0003	Pemberdayaan Masyarakat di Kelurahan																		
							Jumlah Pokmas dan Ormas yang Melaksanakan Pemberdayaan Masyarakat di Kelurahan					25 Pokmas / Ormas	25 Pokmas / Ormas	-	198,000,000	198,000,000	Kab. Konawe Kepulauan, Wawonii Timur Laut, Ladianta	Dana Transfer Umum-Dana Bagi Hasil Dana Transfer Umum-Dana Alokasi Umum	-	-			198,000,000	KECAMATAN WAWONII TIMUR LAUT
	7	01	03	2.02	0004	Evaluasi Kelurahan																		
							Jumlah Laporan Hasil Evaluasi Kelurahan					1 Laporan	1 Laporan	-	15,860,000	15,860,000	Kab. Konawe Kepulauan, Wawonii Timur Laut, Ladianta	Dana Transfer Umum-Dana Alokasi Umum	-	-			23,000,000	KECAMATAN WAWONII TIMUR LAUT
							KECAMATAN WAWONII TIMUR							671,650,000	405,000,000	405,000,000							401,394,000	
	7						UNSUR KEWILAYAHAN							671,650,000	405,000,000	405,000,000							401,394,000	



P-RKPD KABUPATEN KONAWE KEPULAUAN | 2024

No	Kode					Urusan / Bidang Urusan / Program / Kegiatan / Sub Kegiatan	Indikator Program / Kegiatan / Sub Kegiatan	Target Akhir Periode Renstra OPD	Realisasi Capaian RENJA OPD Tahun 2022	Prakiraan Capaian Target RENJA OPD Tahun 2023	Capaian Kinerja Dan Kerangka Pendanaan					Kelompok Sasaran	Prakiraan Maju Rencana Tahun 2025		Perangkat Daerah Penanggung Jawab				
											Target 2024		Pagu Indikatif (Rp)				Lokasi	Sumber Dana		Prioritas		Target	Pagu Indikatif (Rp)
											Sebelum	Sesudah	RKPD 2024	APBD 2024	RKPD Perubahan 2024					Nasional	Daerah		
1	2					3	4	5	6	7	8	9	10	11	12	13	14	15	16	17	18	19	20
	7	01				KECAMATAN							671,650,000	405,000,000	405,000,000						401,394,000		
1260	7	01	01			PROGRAM PENUNJANG URUSAN PEMERINTAHAN DAERAH KABUPATEN/KOTA	-				-	-	334,450,000	289,459,010	289,459,010							258,644,000	
	7	01	01	2.01		Perencanaan, Penganggaran, dan Evaluasi Kinerja Perangkat Daerah	-	-			-		20,000,000	16,680,000	16,680,000			-	-	-		20,500,000	KECAMATAN WAWONII TIMUR
	7	01	01	2.01	0001	Penyusunan Dokumen Perencanaan Perangkat Daerah																	
							Jumlah Dokumen Perencanaan Perangkat Daerah				2 Dokumen	2 Dokumen	5,000,000	5,000,000	5,000,000	Kab. Konawe Kepulauan, Wawonii Timur, Semua Kel/Desa	Dana Transfer Umum-Dana Alokasi Umum	-	-			5,500,000	KECAMATAN WAWONII TIMUR
	7	01	01	2.01	0007	Evaluasi Kinerja Perangkat Daerah																	
							Jumlah Laporan Evaluasi Kinerja Perangkat Daerah				1 Laporan	1 Laporan	15,000,000	11,680,000	11,680,000	Kab. Konawe Kepulauan, Wawonii Timur, Semua Kel/Desa	Dana Transfer Umum-Dana Alokasi Umum	-	-			15,000,000	KECAMATAN WAWONII TIMUR
	7	01	01	2.02		Administrasi Keuangan Perangkat Daerah	-	-			-		5,000,000	5,000,000	5,000,000			-	-	-		5,500,000	KECAMATAN WAWONII TIMUR
	7	01	01	2.02	0005	Koordinasi dan Penyusunan Laporan Keuangan Akhir Tahun SKPD																	
							Jumlah Laporan Keuangan Akhir Tahun SKPD dan Laporan Hasil Koordinasi Penyusunan Laporan Keuangan Akhir Tahun SKPD				1 Laporan	1 Laporan	5,000,000	5,000,000	5,000,000	Kab. Konawe Kepulauan, Wawonii Timur, Semua Kel/Desa	Dana Transfer Umum-Dana Alokasi Umum	-	-			5,500,000	KECAMATAN WAWONII TIMUR
	7	01	01	2.05		Administrasi Kepegawaian Perangkat Daerah	-	-			-		21,194,000	20,844,000	20,844,000			-	-	-		23,688,000	KECAMATAN WAWONII TIMUR
	7	01	01	2.05	0002	Pengadaan Pakaian Dinas beserta Atribut Kelengkapannya																	
							Jumlah Paket Pakaian Dinas beserta Atribut Kelengkapan				1 Paket	1 Paket	9,350,000	9,000,000	9,000,000	Kab. Konawe Kepulauan, Wawonii Timur, Semua Kel/Desa	Dana Transfer Umum-Dana Alokasi Umum	-	-			-	KECAMATAN WAWONII TIMUR
	7	01	01	2.05	0011	Bimbingan Teknis Implementasi Peraturan Perundang-Undangan																	
							Jumlah Orang yang Mengikuti Bimbingan Teknis Implementasi Peraturan Perundang-Undangan				1 Orang	1 Orang	11,844,000	11,844,000	11,844,000	Kab. Konawe Kepulauan, Wawonii Timur, Semua Kel/Desa	Dana Transfer Umum-Dana Alokasi Umum	-	-			23,688,000	KECAMATAN WAWONII TIMUR
	7	01	01	2.06		Administrasi Umum Perangkat Daerah	-	-			-		187,740,000	146,654,510	146,654,510			-	-	-		115,000,000	KECAMATAN WAWONII TIMUR
	7	01	01	2.06	0002	Penyediaan Peralatan dan Perlengkapan Kantor																	
							Jumlah Paket Peralatan dan Perlengkapan Kantor yang Disediakan				1 Paket	1 Paket	2,500,000	2,509,000	2,509,000	Kab. Konawe Kepulauan, Wawonii Timur, Semua Kel/Desa	Dana Transfer Urnum-Dana Alokasi Umum	-	-			-	KECAMATAN WAWONII TIMUR
	7	01	01	2.06	0004	Penyediaan Bahan Logistik Kantor																	
							Jumlah Paket Bahan Logistik Kantor yang Disediakan				1 Paket	1 Paket	12,500,000	12,498,065	12,498,065	Kab. Konawe Kepulauan, Wawonii Timur, Semua Kel/Desa	Dana Transfer Umum-Dana Alokasi Umum	-	-			-	KECAMATAN WAWONII TIMUR
	7	01	01	2.06	0005	Penyediaan Barang Cetakdan Penggandaan																	

P-RKPD KABUPATEN KONAWE KEPULAUAN | 2024

N o	Kode						Urusan / Bidang Urusan / Program / Kegiatan / Sub Kegiatan	Indikator Program / Kegiatan / Sub Kegiatan	Target Akhir Periode Renstra OPD	Realisasi Capaian RENJA OPD Tahun 2022	Prakiraan Capaian Target RENJA OPD Tahun 2023	Capaian Kinerja Dan Kerangka Pendanaan					Kelompok Sasaran	Prakiraan Maju Rencana Tahun 2025		Perangkat Daerah Penanggung Jawab				
												Target 2024		Pagu Indikatif (Rp)				Lokasi	Sumber Dana		Prioritas		Target	Pagu Indikatif (Rp)
												Sebelum	Sesudah	RKPD 2024	APBD 2024	RKPD Perubahan 2024					Nasional	Daerah		
1	2						3	4	5	6	7	8	9	10	11	12	13	14	15	16	17	18	19	20
								Jumlah Paket Barang Cetakan dan Penggandaan yang Disediakan				1 Paket	1 Paket	11,000,000	11,646,500	11,646,500	Kab. Konawe Kepulauan, Wawonii Timur, Semua Kel/Desa	Dana Transfer Umum-Dana Alokasi Umum	-	-			-	KECAMATAN WAWONII TIMUR
	7	01	01	2.06	0006	Penyediaan Bahan Bacaan dan Peraturan Perundang-undangan																		
								Jumlah Dokumen Bahan Bacaan dan Peraturan Perundang-Undangan yang Disediakan				2 Dokumen	2 Dokumen	2,640,000	2,640,000	2,640,000	Kab. Konawe Kepulauan, Wawonii Timur, Semua Kel/Desa	Dana Transfer Umum-Dana Alokasi Umum	-	-			-	KECAMATAN WAWONII TIMUR
	7	01	01	2.06	0007	Penyediaan Bahan/Material																		
								Jumlah Paket Bahan/Material yang Disediakan				1 Paket	1 Paket	1,600,000	1,566,945	1,566,945	Kab. Konawe Kepulauan, Wawonii Timur, Semua Kel/Desa	Dana Transfer Umum-Dana Alokasi Umum	-	-			-	KECAMATAN WAWONII TIMUR
	7	01	01	2.06	0008	Fasilitasi Kunjungan Tamu																		
								Jumlah Laporan Fasilitasi Kunjungan Tamu				1 Laporan	1 Laporan	10,000,000	9,800,000	9,800,000	Kab. Konawe Kepulauan, Wawonii Timur, Semua Kel/Desa	Dana Transfer Umum-Dana Alokasi Umum	-	-			-	KECAMATAN WAWONII TIMUR
	7	01	01	2.06	0009	Penyelenggaraan Rapat Koordinasi dan Konsultasi SKPD																		
								Jumlah Laporan Penyelenggaraan Rapat Koordinasi dan Konsultasi SKPD				1 Laporan	1 Laporan	106,000,000	105,994,000	105,994,000	Kab. Konawe Kepulauan, Wawonii Timur, Semua Kel/Desa Kab. Konawe Kepulauan, Semua Kecamatan, Semua Kel/Desa	Dana Transfer Umum-Dana Alokasi Umum	-	-			115,000,000	KECAMATAN WAWONII TIMUR
	7	01	01	2.07		Pengadaan Barang Milik Daerah Penunjang Urusan Pemerintah Daerah	-	-				-		9,060,000	8,824,500	8,824,500			-	-	-		-	KECAMATAN WAWONII TIMUR
	7	01	01	2.07	0006	Pengadaan Peralatan dan Mesin Lainnya																		
								Jumlah Unit Peralatan dan Mesin Lainnya yang Disediakan				1 Unit	0 Unit	9,060,000	8,824,500	8,824,500	Kab. Konawe Kepulauan, Wawonii Timur, Semua Kel/Desa	Dana Transfer Umum-Dana Alokasi Umum	-	-			-	KECAMATAN WAWONII TIMUR
	7	01	01	2.08		Penyediaan Jasa Penunjang Urusan Pemerintahan Daerah	-	-				-		66,456,000	66,456,000	66,456,000			-	-	-		66,456,000	KECAMATAN WAWONII TIMUR
	7	01	01	2.08	0002	Penyediaan Jasa Komunikasi, Sumber Daya Air dan Listrik																		
								Jumlah Laporan Penyediaan Jasa Komunikasi, Sumber Daya Air dan Listrik yang Disediakan				1 Laporan	1 Laporan	6,456,000	6,456,000	6,456,000	Kab. Konawe Kepulauan, Wawonii Timur, Semua Kel/Desa	Dana Transfer Umum-Dana Alokasi Umum	-	-			6,456,000	KECAMATAN WAWONII TIMUR
	7	01	01	2.08	0004	Penyediaan Jasa Pelayanan Umum Kantor																		
								Jumlah Laporan Penyediaan Jasa Pelayanan Umum Kantor yang Disediakan				1 Laporan	1 Laporan	60,000,000	60,000,000	60,000,000	Kab. Konawe Kepulauan, Wawonii Timur, Semua Kel/Desa	Dana Transfer Umum-Dana Alokasi Umum	-	-			60,000,000	KECAMATAN WAWONII TIMUR
	7	01	01	2.09		Pemeliharaan Barang Milik Daerah Penunjang Urusan Pemerintahan Daerah	-	-				-		25,000,000	25,000,000	25,000,000			-	-	-		27,500,000	KECAMATAN WAWONII TIMUR
	7	01	01	2.09	0002	Penyediaan Jasa Pemeliharaan, Biaya Pemeliharaan, Pajak dan Perizinan Kendaraan Dinas Operasional atau Lapangan																		

P-RKPD KABUPATEN KONAWE KEPULAUAN | 2024

No	Kode					Urusan / Bidang Urusan / Program / Kegiatan / Sub Kegiatan	Indikator Program / Kegiatan / Sub Kegiatan	Target Akhir Periode Renstra OPD	Realisasi Capaian RENJA OPD Tahun 2022	Prakiraan Capaian Target RENJA OPD Tahun 2023	Capaian Kinerja Dan Kerangka Pendanaan							Kelompok Sasaran	Prakiraan Maju Rencana Tahun 2025		Perangkat Daerah Penanggung Jawab		
											Target 2024		Pagu Indikatif (Rp)			Lokasi	Sumber Dana		Prioritas			Target	Pagu Indikatif (Rp)
											Sebelum	Sesudah	RKPD 2024	APBD 2024	RKPD Perubahan 2024				Nasional	Daerah			
1	2					3	4	5	6	7	8	9	10	11	12	13	14	15	16	17	18	19	20
							Jumlah Kendaraan Dinas Operasional atau Lapangan yang Dipelihara dan dibayarkan Pajak dan Perizinannya				3 Unit	3 Unit	25,000,000	25,000,000	25,000,000	Kab. Konawe Kepulauan, Wawonii Timur, Semua Kel/Desa	Dana Transfer Umum-Dana Alokasi Umum	-	-			27,500,000	KECAMATAN WAWONII TIMUR
1261	7	01	02			PROGRAM PENYELENGGARAAN PEMERINTAHAN DAN PELAYANAN PUBLIK	Cakupan penyelenggaraan pemerintahan dan pelayanan publik				-	100 %	6,000,000	6,000,000	6,000,000							7,000,000	
	7	01	02	2.03		Koordinasi Pemeliharaan Prasarana dan Sarana Pelayanan Umum	-	-			-		6,000,000	6,000,000	6,000,000			-	8. Pembangunan perdesaan dan perkotaan	-		7,000,000	KECAMATAN WAWONII TIMUR
	7	01	02	2.03	0001	Koordinasi/Sinergi dengan Perangkat Daerah dan/atau Instansi Vertikal yang Terkait dalam Pemeliharaan Sarana dan Prasarana Pelayanan Umum																	
							Jumlah Dokumen Koordinasi/Sinergi dengan Perangkat Daerah dan/atau Instansi Vertikal yang Terkait dalam Pemeliharaan Sarana dan Prasarana Pelayanan Umum				1 Dokumen	1 Dokumen	6,000,000	6,000,000	6,000,000	Kab. Konawe Kepulauan, Wawonii Timur, Semua Kel/Desa	Dana Transfer Umum-Dana Alokasi Umum	-	8. Pembangunan perdesaan dan perkotaan			7,000,000	KECAMATAN WAWONII TIMUR
1262	7	01	03			PROGRAM PEMBERDAYAAN MASYARAKAT DESA DAN KELURAHAN	Cakupan pemberdayaan masyarakat desa dan kelurahan				-	100 %	291,850,000	70,750,000	70,750,000							89,925,000	
	7	01	03	2.01		Koordinasi Kegiatan Pemberdayaan Desa	-	-			-		70,750,000	70,750,000	70,750,000			-	8. Pembangunan perdesaan dan perkotaan	-		89,925,000	KECAMATAN WAWONII TIMUR
	7	01	03	2.01	0001	Peningkatan Partisipasi Masyarakat dalam Forum Musyawarah Perencanaan Pembangunan di Desa																	
							Jumlah Lembaga Kemasyarakatan yang Berpartisipasi dalam Forum Musyawarah Perencanaan Pembangunan di Desa				11 Lembaga Kemasyarakatan	11 Lembaga Kemasyarakatan	23,000,000	23,000,000	23,000,000	Kab. Konawe Kepulauan, Wawonii Timur, Semua Kel/Desa	Dana Transfer Umum-Dana Alokasi Umum	-	8. Pembangunan perdesaan dan perkotaan			25,300,000	KECAMATAN WAWONII TIMUR
	7	01	03	2.01	0003	Peningkatan Efektifitas Kegiatan Pemberdayaan Masyarakat di Wilayah Kecamatan																	
							Jumlah Laporan Peningkatan Efektivitas Kegiatan Pemberdayaan Masyarakat di Wilayah Kecamatan				3 Laporan	3 Laporan	47,750,000	47,750,000	47,750,000	Kab. Konawe Kepulauan, Wawonii Timur, Semua Kel/Desa	Dana Transfer Umum-Dana Alokasi Umum	-	-			64,625,000	KECAMATAN WAWONII TIMUR
1263	7	01	04			PROGRAM KOORDINASI KETENTRAMAN DAN KETERTIBAN UMUM	Cakupan koordinasi ketentraman dan ketertiban Umum				-	100 100	5,600,000	5,600,000	5,600,000							7,000,000	
	7	01	04	2.02		Koordinasi Penerapan dan Penegakan Peraturan Daerah dan Peraturan Kepala Daerah	-	-			-		5,600,000	5,600,000	5,600,000			-	-	-		7,000,000	KECAMATAN WAWONII TIMUR
	7	01	04	2.02	0001	Koordinasi/Sinergi dengan Perangkat Daerah yang Tugas dan Fungsinya di Bidang Penegakan Peraturan Perundang-Undangan dan/atau Kepolisian Negara Republik Indonesia																	
							Jumlah Laporan Koordinasi/Sinergi dengan Perangkat Daerah yang Tugas dan Fungsinya di Bidang Penegakan Peraturan Perundang-Undangan dan/atau Kepolisian Negara Republik Indonesia				1 Laporan	1 Laporan	5,600,000	5,600,000	5,600,000	Kab. Konawe Kepulauan, Wawonii Timur, Semua Kel/Desa	Dana Transfer Umum-Dana Alokasi Umum	-	-			7,000,000	KECAMATAN WAWONII TIMUR
1264	7	01	05			PROGRAM PENYELENGGARAAN URUSAN PEMERINTAHAN UMUM	Cakupan penyelenggaraan pemerintahan dan pelayanan publik				-	100 %	25,750,000	25,190,000	25,190,000							28,825,000	

P-RKPD KABUPATEN KONAWE KEPULAUAN | 2024

No	Kode						Urusan / Bidang Urusan / Program / Kegiatan / Sub Kegiatan	Indikator Program / Kegiatan / Sub Kegiatan	Target Akhir Periode Renstra OPD	Realisasi Capaian RENJA OPD Tahun 2022	Prakiraan Capaian Target RENJA OPD Tahun 2023	Capaian Kinerja Dan Kerangka Pendanaan					Kelompok Sasaran	Prakiraan Maju Rencana Tahun 2025		Perangkat Daerah Penanggung Jawab				
												Target 2024		Pagu Indikatif (Rp)				Lokasi	Sumber Dana		Prioritas		Target	Pagu Indikatif (Rp)
												Sebelum	Sesudah	RKPD 2024	APBD 2024	RKPD Perubahan 2024					Nasional	Daerah		
1	2						3	4	5	6	7	8	9	10	11	12	13	14	15	16	17	18	19	20
	7	01	05	2.01			Penyelenggaraan Urusan Pemerintahan Umum Sesuai Penugasan Kepala Daerah	-	-			-		25,750,000	25,190,000	25,190,000			-	-	-		28,825,000	KECAMATAN WAWONII TIMUR
	7	01	05	2.01	0003	Pembinaan Persatuan dan Kesatuan Bangsa																		
							Jumlah Orang yang Mengikuti Pembinaan Persatuan dan Kesatuan Bangsa					25 Orang	25 Orang	15,750,000	15,750,000	15,750,000	Kab. Konawe Kepulauan, Wawonii Timur, Semua Kel/Desa	Dana Transfer Umum-Dana Alokasi Umum	-	-			17,325,000	KECAMATAN WAWONII TIMUR
	7	01	05	2.01	0008	Pelaksanaan Tugas Forum Koordinasi Pimpinan di Kecamatan																		
							Jumlah Dokumen Tugas Forum Koordinasi Pimpinan di Kecamatan					1 Dokumen	1 Dokumen	10,000,000	9,440,000	9,440,000	Kab. Konawe Kepulauan, Wawonii Timur, Semua Kel/Desa	Dana Transfer Umum-Dana Alokasi Umum	-	-			11,500,000	KECAMATAN WAWONII TIMUR
1265	7	01	06				PROGRAM PEMBINAAN DAN PENGAWASAN PEMERINTAHAN DESA	Cakupan pembinaan dan pengawasan pemerintahan desa				-	100 %	8,000,000	8,000,990	8,000,990							10,000,000	
	7	01	06	2.01			Fasilitasi, Rekomendasi dan Koordinasi Pembinaan dan Pengawasan Pemerintahan Desa	-	-			-		8,000,000	8,000,990	8,000,990			-	-	-		10,000,000	KECAMATAN WAWONII TIMUR
	7	01	06	2.01	0017	Koordinasi Pendampingan Desa di Wilayahnya																		
							Jumlah Laporan Hasil Koordinasi Pendampingan Desa di Wilayahnya					1 Laporan	1 Laporan	8,000,000	8,000,990	8,000,990	Kab. Konawe Kepulauan, Wawonii Timur, Semua Kel/Desa	Dana Transfer Umum-Dana Alokasi Umum	-	-			10,000,000	KECAMATAN WAWONII TIMUR
						KELURAHAN MUNSE								-	260,000,000	260,000,000						267,000,000		
	7					UNSUR KEWILAYAHAN								-	260,000,000	260,000,000						267,000,000		
	7	01				KECAMATAN								-	260,000,000	260,000,000						267,000,000		
1266	7	01	01				PROGRAM PENUNJANG URUSAN PEMERINTAHAN DAERAH KABUPATEN/KOTA	Cakupan pelayanan penunjang unsur kewilayahan				-	100 %	-	41,646,500	41,646,500							43,000,000	
	7	01	01	2.06			Administrasi Umum Perangkat Daerah	-	-			-		-	41,646,500	41,646,500			-	-	-		43,000,000	KECAMATAN WAWONII TIMUR
	7	01	01	2.06	0004	Penyediaan Bahan Logistik Kantor																		
							Jumlah Paket Bahan Logistik Kantor yang Disediakan					1 Paket	1 Paket	-	5,544,500	5,544,500	Kab. Konawe Kepulauan, Wawonii Timur, Munse	Dana Transfer Umum-Dana Bagi Hasil	-	-			6,000,000	KECAMATAN WAWONII TIMUR
	7	01	01	2.06	0005	Penyediaan Barang Cetakan dan Penggandaan																		
							Jumlah Paket Barang Cetakan dan Penggandaan yang Disediakan					2 Paket	2 Paket	-	6,000,000	6,000,000	Kab. Konawe Kepulauan, Wawonii Timur, Munse	Dana Transfer Umum-Dana Bagi Hasil	-	-			6,000,000	KECAMATAN WAWONII TIMUR
	7	01	01	2.06	0008	Fasilitasi Kunjungan Tamu																		
							Jumlah Laporan Fasilitasi Kunjungan Tamu					1 Laporan	1 Laporan	-	5,012,000	5,012,000	Kab. Konawe Kepulauan, Wawonii Timur, Munse	Dana Transfer Umum-Dana Bagi Hasil	-	-			6,000,000	KECAMATAN WAWONII TIMUR

P-RKPD KABUPATEN KONAWE KEPULAUAN | 2024

No	Kode					Urusan / Bidang Urusan / Program / Kegiatan / Sub Kegiatan	Indikator Program / Kegiatan / Sub Kegiatan	Target Akhir Periode Renstra OPD	Realisasi Capaian RENJA OPD Tahun 2022	Prakiraan Capaian Target RENJA OPD Tahun 2023	Capaian Kinerja Dan Kerangka Pendanaan						Kelompok Sasaran	Prakiraan Maju Rencana Tahun 2025		Perangkat Daerah Penanggung Jawab								
											Target 2024		Pagu Indikatif (Rp)			Lokasi		Sumber Dana	Prioritas		Target	Pagu Indikatif (Rp)						
											Sebelum	Sesudah	RKPD 2024	APBD 2024	RKPD Perubahan 2024				Nasional				Daerah					
1	2					3	4	5	6	7	8	9	10	11	12	13	14	15	16	17	18	19	20					
	7	01	01	2.06	0009	Penyelenggaraan Rapat Koordinasi dan Konsultasi SKPD																						
							Jumlah Laporan Penyelenggaraan Rapat Koordinasi dan Konsultasi SKPD				1 Laporan	1 Laporan	-	25,090,000	25,090,000	Kab. Konawe Kepulauan, Wawonii Timur, Munse	Dana Transfer Umum-Dana Bagi Hasil Dana Transfer Umum-Dana Alokasi Umum	-	-			25,000,000	KECAMATAN WAWONII TIMUR					
1 2 6 7	7	01	03			PROGRAM PEMBERDAYAAN MASYARAKAT DESA DAN KELURAHAN	Cakupan pemberdayaan masyarakat desa dan kelurahan				-	100 %	-	218,353,500	218,353,500							224,000,000						
	7	01	03	2.02		Kegiatan Pemberdayaan Kelurahan	-	-			-		-	18,353,500	18,353,500			-	-	-		26,000,000	KECAMATAN WAWONII TIMUR					
	7	01	03	2.02	0001	Peningkatan Partisipasi Masyarakat dalam Forum Musyawarah Perencanaan Pembangunan di Kelurahan																						
							Jumlah Lembaga Kemasyarakatan yang Berpartisipasi dalam Forum Musyawarah Perencanaan Pembangunan di Kelurahan				1 Lembaga Kemasyarakatan	1 Lembaga Kemasyarakatan	-	5,853,500	5,853,500	Kab. Konawe Kepulauan, Wawonii Timur, Munse	Dana Transfer Umum-Dana Bagi Hasil	-	-			6,000,000	KECAMATAN WAWONII TIMUR					
	7	01	03	2.02	0003	Pemberdayaan Masyarakat di Kelurahan																						
							Jumlah Pokmas dan Ormas yang Melaksanakan Pemberdayaan Masyarakat di Kelurahan				2 Pokmas / Ormas	2 Pokmas / Ormas	-	12,500,000	12,500,000	Kab. Konawe Kepulauan, Wawonii Timur, Munse	Dana Transfer Umum-Dana Bagi Hasil	-	-			20,000,000	KECAMATAN WAWONII TIMUR					
	7	01	03	2.03		Pemberdayaan Lembaga Kemasyarakatan Tingkat Kecamatan	-	-			-		-	200,000,000	200,000,000			-	-	-		198,000,000	KECAMATAN WAWONII TIMUR					
	7	01	03	2.03	0001	Penyelenggaraan Lembaga Kemasyarakatan																						
							Jumlah Lembaga Kemasyarakatan yang Diselenggarakan				2 Lembaga Kemasyarakatan	2 Lembaga Kemasyarakatan	-	200,000,000	200,000,000	Kab. Konawe Kepulauan, Wawonii Timur, Munse	Dana Transfer Umum-Dana Alokasi Umum	-	-			198,000,000	KECAMATAN WAWONII TIMUR					
						KECAMATAN WAWONII TENGGARA							671,650,000	405,000,000	405,000,000						409,050,000							
	7					UNSUR KEWILAYAHAN							671,650,000	405,000,000	405,000,000						409,050,000							
	7	01				KECAMATAN							671,650,000	405,000,000	405,000,000						409,050,000							
1 2 6 8	7	01	01			PROGRAM PENUNJANG URUSAN PEMERINTAHAN DAERAH KABUPATEN/KOTA	-				-	-	369,683,000	317,300,000	317,300,000							321,350,000						
	7	01	01	2.01		Perencanaan, Penganggaran, dan Evaluasi Kinerja Perangkat Daerah	-	-			-	-	21,630,000	21,630,000	21,630,000			-	-	-		21,630,000	KECAMATAN WAWONII TENGGARA					
	7	01	01	2.01	0001	Penyusunan Dokumen Perencanaan Perangkat Daerah																						
							Jumlah Dokumen Perencanaan Perangkat Daerah				1 Dokumen	1 Dokumen	6,500,000	6,500,000	6,500,000	Kab. Konawe Kepulauan, Wawonii Tenggara, Semua Kel/Desa	Dana Transfer Umum-Dana Alokasi Umum	-	-			6,500,000	KECAMATAN WAWONII TENGGARA					
	7	01	01	2.01	0007	Evaluasi Kinerja Perangkat Daerah																						

P-RKPD KABUPATEN KONAWE KEPULAUAN | 2024

N o	Kode					Urusan / Bidang Urusan / Program / Kegiatan / Sub Kegiatan	Indikator Program / Kegiatan / Sub Kegiatan	Target Akhir Periode Renstra OPD	Realisasi Capaian RENJA OPD Tahun 2022	Prakiraan Capaian Target RENJA OPD Tahun 2023	Capaian Kinerja Dan Kerangka Pendanaan					Kelompok Sasaran	Prakiraan Maju Rencana Tahun 2025		Perangkat Daerah Penanggung Jawab				
											Target 2024		Pagu Indikatif (Rp)				Lokasi	Sumber Dana		Prioritas		Target	Pagu Indikatif (Rp)
											Sebelum	Sesudah	RKPD 2024	APBD 2024	RKPD Perubahan 2024					Nasional	Daerah		
1	2					3	4	5	6	7	8	9	10	11	12	13	14	15	16	17	18	19	20
							Jumlah Laporan Evaluasi Kinerja Perangkat Daerah				1 Laporan	1 Laporan	15,130,000	15,130,000	15,130,000	Kab. Konawe Kepulauan, Wawonii Tenggara, Semua Kel/Desa	Dana Transfer Umum-Dana Alokasi Umum	-	-			15,130,000	KECAMATAN WAWONII TENGGARA
	7	01	01	2.02		Administrasi Keuangan Perangkat Daerah	-	-			-	-	6,500,000	6,500,000	6,500,000			-	-	-		6,500,000	KECAMATAN WAWONII TENGGARA
	7	01	01	2.02	0005	Koordinasi dan Penyusunan Laporan Keuangan Akhir Tahun SKPD																	
							Jumlah Laporan Keuangan Akhir Tahun SKPD dan Laporan Hasil Koordinasi Penyusunan Laporan Keuangan Akhir Tahun SKPD				1 Laporan	1 Laporan	6,500,000	6,500,000	6,500,000	Kab. Konawe Kepulauan, Wawonii Tenggara, Semua Kel/Desa	Dana Transfer Umum-Dana Alokasi Umum	-	-			6,500,000	KECAMATAN WAWONII TENGGARA
	7	01	01	2.05		Administrasi Kepegawaian Perangkat Daerah	-	-			-	-	34,050,000	31,489,000	31,489,000			-	-	-		31,500,000	KECAMATAN WAWONII TENGGARA
	7	01	01	2.05	0001	Peningkatan Sarana dan Prasarana Disiplin Pegawai																	
							Jumlah Unit Peningkatan Sarana dan Prasarana Disiplin Pegawai				15 Unit	15 Unit	8,250,000	8,500,000	8,500,000	Kab. Konawe Kepulauan, Wawonii Tenggara, Semua Kel/Desa	Dana Transfer Umum-Dana Alokasi Umum	-	-			8,500,000	KECAMATAN WAWONII TENGGARA
	7	01	01	2.05	0011	Bimbingan Teknis Implementasi Peraturan Perundang-Undangan																	
							Jumlah Orang yang Mengikuti Bimbingan Teknis Implementasi Peraturan Perundang-Undangan				3 Orang	3 Orang	23,550,000	22,989,000	22,989,000	Kab. Konawe Kepulauan, Wawonii Tenggara, Semua Kel/Desa	Dana Transfer Umum-Dana Alokasi Umum	-	-			23,000,000	KECAMATAN WAWONII TENGGARA
	7	01	01	2.06		Administrasi Umum Perangkat Daerah	-	-			-	-	206,583,000	160,811,940	160,811,940			-	-	-		160,800,000	KECAMATAN WAWONII TENGGARA
	7	01	01	2.06	0004	Penyediaan Bahan Logistik Kantor																	
							Jumlah Paket Bahan Logistik Kantor yang Disediakan				1 Paket	1 Paket	15,500,000	15,811,940	15,811,940	Kab. Konawe Kepulauan, Wawonii Tenggara, Semua Kel/Desa	Dana Transfer Umum-Dana Alokasi Umum	-	-			15,800,000	KECAMATAN WAWONII TENGGARA
	7	01	01	2.06	0005	Penyediaan Barang Cetakan dan Penggandaan																	
							Jumlah Paket Barang Cetakan dan Penggandaan yang Disediakan				1 Paket	1 Paket	10,000,000	10,000,000	10,000,000	Kab. Konawe Kepulauan, Wawonii Tenggara, Semua Kel/Desa	Dana Transfer Umum-Dana Alokasi Umum	-	-			10,000,000	KECAMATAN WAWONII TENGGARA
	7	01	01	2.06	0008	Fasilitasi Kunjungan Tamu																	
							Jumlah Laporan Fasilitasi Kunjungan Tamu				2 Laporan	2 Laporan	35,000,000	35,000,000	35,000,000	Kab. Konawe Kepulauan, Wawonii Tenggara, Semua Kel/Desa	Dana Transfer Umum-Dana Alokasi Umum	-	-			35,000,000	KECAMATAN WAWONII TENGGARA
	7	01	01	2.06	0009	Penyelenggaraan Rapat Koordinasi dan Konsultasi SKPD																	
							Jumlah Laporan Penyelenggaraan Rapat Koordinasi dan Konsultasi SKPD				12 Laporan	12 Laporan	100,000,000	100,000,000	100,000,000	Kab. Konawe Kepulauan, Wawonii Tenggara, Semua Kel/Desa	Dana Transfer Umum-Dana Alokasi Umum	-	-			100,000,000	KECAMATAN WAWONII TENGGARA

P-RKPD KABUPATEN KONAWE KEPULAUAN | 2024

N o	Kode					Urusan / Bidang Urusan / Program / Kegiatan / Sub Kegiatan	Indikator Program / Kegiatan / Sub Kegiatan	Target Akhir Periode Renstra OPD	Realisasi Capaian RENJA OPD Tahun 2022	Prakiraan Capaian Target RENJA OPD Tahun 2023	Capaian Kinerja Dan Kerangka Pendanaan					Kelompok Sasaran	Prakiraan Maju Rencana Tahun 2025		Perangkat Daerah Penanggung Jawab				
											Target 2024		Pagu Indikatif (Rp)				Lokasi	Sumber Dana		Prioritas		Target	Pagu Indikatif (Rp)
											Sebelum	Sesudah	RKPD 2024	APBD 2024	RKPD Perubahan 2024					Nasional	Daerah		
1	2					3	4	5	6	7	8	9	10	11	12	13	14	15	16	17	18	19	20
	7	01	01	2.07		Pengadaan Barang Milik Daerah Penunjang Urusan Pemerintah Daerah	-	-			-	-	28,820,000	28,819,500	28,819,500			-	-	-		28,820,000	KECAMATAN WAWONII TENGGARA
	7	01	01	2.07	0006	Pengadaan Peralatan dan Mesin Lainnya																	
							Jumlah Unit Peralatan dan Mesin Lainnya yang Disediakan				4 Unit	4 Unit	28,820,000	28,819,500	28,819,500	Kab. Konawe Kepulauan, Wawonii Tenggara, Semua Kel/Desa	Dana Transfer Umum-Dana Alokasi Umum	-	-			28,820,000	KECAMATAN WAWONII TENGGARA
	7	01	01	2.08		Penyediaan Jasa Penunjang Urusan Pemerintahan Daerah	-	-			-	-	50,100,000	50,099,560	50,099,560			-	-	-		50,100,000	KECAMATAN WAWONII TENGGARA
	7	01	01	2.08	0001	Penyediaan Jasa Surat Menyurat																	
							Jumlah Laporan Penyediaan Jasa Surat Menyurat				2 Laporan	2 Laporan	1,000,000	1,000,000	1,000,000	Kab. Konawe Kepulauan, Wawonii Tenggara, Semua Kel/Desa	Dana Transfer Umum-Dana Alokasi Umum	-	-			1,000,000	KECAMATAN WAWONII TENGGARA
	7	01	01	2.08	0002	Penyediaan Jasa Komunikasi, Sumber Daya Air dan Listrik																	
							Jumlah Laporan Penyediaan Jasa Komunikasi, Sumber Daya Air dan Listrik yang Disediakan				4 Laporan	4 Laporan	4,100,000	4,099,560	4,099,560	Kab. Konawe Kepulauan, Wawonii Tenggara, Semua Kel/Desa	Dana Transfer Umum-Dana Alokasi Umum	-	-			4,100,000	KECAMATAN WAWONII TENGGARA
	7	01	01	2.08	0004	Penyediaan Jasa Pelayanan Umum Kantor																	
							Jumlah Laporan Penyediaan Jasa Pelayanan Umum Kantor yang Disediakan				5 Laporan	5 Laporan	45,000,000	45,000,000	45,000,000	Kab. Konawe Kepulauan, Wawonii Tenggara, Semua Kel/Desa	Dana Transfer Umum-Dana Alokasi Umum	-	-			45,000,000	KECAMATAN WAWONII TENGGARA
	7	01	01	2.09		Pemeliharaan Barang Milik Daerah Penunjang Urusan Pemerintahan Daerah	-	-			-	-	22,000,000	17,950,000	17,950,000			-	-	-		22,000,000	KECAMATAN WAWONII TENGGARA
	7	01	01	2.09	0001	Penyediaan Jasa Pemeliharaan, Biaya Pemeliharaan, dan Pajak Kendaraan Perorangan Dinas atau Kendaraan Dinas Jabatan																	
							Jumlah Kendaraan Perorangan Dinas atau Kendaraan Dinas Jabatan yang Dipelihara dan dibayarkan Pajaknya				2 Unit	2 Unit	22,000,000	17,950,000	17,950,000	Kab. Konawe Kepulauan, Wawonii Tenggara, Semua Kel/Desa	Dana Transfer Umum-Dana Alokasi Umum	-	-			22,000,000	KECAMATAN WAWONII TENGGARA
1 2 6 9	7	01	02			PROGRAM PENYELENGGARAAN PEMERINTAHAN DAN PELAYANAN PUBLIK	-				-	-	17,400,000	17,400,000	17,400,000							17,400,000	
	7	01	02	2.03		Koordinasi Pemeliharaan Prasarana dan Sarana Pelayanan Umum	-	-			-	-	17,400,000	17,400,000	17,400,000			-	-	-		17,400,000	KECAMATAN WAWONII TENGGARA
	7	01	02	2.03	0001	Koordinasi/Sinergi dengan Perangkat Daerah dan/atau Instansi Vertikal yang Terkait dalam Pemeliharaan Sarana dan Prasarana Pelayanan Umum																	
							Jumlah Dokumen Koordinasi/Sinergi dengan Perangkat Daerah dan/atau Instansi Vertikal yang Terkait dalam Pemeliharaan Sarana dan Prasarana Pelayanan Umum				1 Dokumen	1 Dokumen	17,400,000	17,400,000	17,400,000	Kab. Konawe Kepulauan, Wawonii Tenggara, Semua Kel/Desa	Dana Transfer Umum-Dana Alokasi Umum	-	-			17,400,000	KECAMATAN WAWONII TENGGARA
1 2 7	7	01	03			PROGRAM PEMBERDAYAAN MASYARAKAT DESA	-				-	-	245,347,000	31,080,000	31,080,000							31,080,000	

P-RKPD KABUPATEN KONAWE KEPULAUAN | 2024

N o	Kode					Urusan / Bidang Urusan / Program / Kegiatan / Sub Kegiatan	Indikator Program / Kegiatan / Sub Kegiatan	Target Akhir Periode Renstra OPD	Realisasi Capaian RENJA OPD Tahun 2022	Prakiraan Capaian Target RENJA OPD Tahun 2023	Capaian Kinerja Dan Kerangka Pendanaan						Kelompok Sasaran	Prakiraan Maju Rencana Tahun 2025		Perangkat Daerah Penanggung Jawab			
											Target 2024		Pagu Indikatif (Rp)			Lokasi		Sumber Dana	Prioritas		Target	Pagu Indikatif (Rp)	
											Sebelum	Sesudah	RKPD 2024	APBD 2024	RKPD Perubahan 2024				Nasional				Daerah
1	2					3	4	5	6	7	8	9	10	11	12	13	14	15	16	17	18	19	20
0						DAN KELURAHAN																	
	7	01	03	2.01		Koordinasi Kegiatan Pemberdayaan Desa	-	-			-	-	31,080,000	31,080,000	31,080,000			-	-	-		31,080,000	KECAMATAN WAWONII TENGGARA
	7	01	03	2.01	0001	Peningkatan Partisipasi Masyarakat dalam Forum Musyawarah Perencanaan Pembangunan di Desa																	
							Jumlah Lembaga Kemasyarakatan yang Berpartisipasi dalam Forum Musyawarah Perencanaan Pembangunan di Desa				1 Lembaga Kemasyarakatan	1 Lembaga Kemasyarakatan	16,930,000	16,930,000	16,930,000	Kab. Konawe Kepulauan, Wawonii Tenggara, Semua Kel/Desa	Dana Transfer Umum-Dana Alokasi Umum	-	-			16,930,000	KECAMATAN WAWONII TENGGARA
	7	01	03	2.01	0003	Peningkatan Efektifitas Kegiatan Pemberdayaan Masyarakat di Wilayah Kecamatan																	
							Jumlah Laporan Peningkatan Efektivitas Kegiatan Pemberdayaan Masyarakat di Wilayah Kecamatan				1 Laporan	1 Laporan	14,150,000	14,150,000	14,150,000	Kab. Konawe Kepulauan, Wawonii Tenggara, Semua Kel/Desa	Dana Transfer Umum-Dana Alokasi Umum	-	-			14,150,000	KECAMATAN WAWONII TENGGARA
1271	7	01	04			PROGRAM KOORDINASI KETENTRAMAN DAN KETERTIBAN UMUM	-				-	-	13,200,000	13,020,000	13,020,000							13,020,000	
	7	01	04	2.02		Koordinasi Penerapan dan Penegakan Peraturan Daerah dan Peraturan Kepala Daerah	-	-			-	-	13,200,000	13,020,000	13,020,000			-	-	-		13,020,000	KECAMATAN WAWONII TENGGARA
	7	01	04	2.02	0001	Koordinasi/Sinergi dengan Perangkat Daerah yang Tugas dan Fungsinya di Bidang Penegakan Peraturan Perundang-Undangan dan/atau Kepolisian Negara Republik Indonesia																	
							Jumlah Laporan Koordinasi/Sinergi dengan Perangkat Daerah yang Tugas dan Fungsinya di Bidang Penegakan Peraturan Perundang-Undangan dan/atau Kepolisian Negara Republik Indonesia				1 Laporan	1 Laporan	13,200,000	13,020,000	13,020,000	Kab. Konawe Kepulauan, Semua Kecamatan, Semua Kel/Desa	Dana Transfer Umum-Dana Alokasi Umum	-	-			13,020,000	KECAMATAN WAWONII TENGGARA
1272	7	01	05			PROGRAM PENYELENGGARAAN URUSAN PEMERINTAHAN UMUM	-				-	-	10,820,000	11,000,000	11,000,000							11,000,000	
	7	01	05	2.01		Penyelenggaraan Urusan Pemerintahan Umum Sesuai Penugasan Kepala Daerah	-	-			-	-	10,820,000	11,000,000	11,000,000			-	-	-		11,000,000	KECAMATAN WAWONII TENGGARA
	7	01	05	2.01	0002	Fasilitasi, Koordinasi dan Pembinaan (Bimtek, Sosialisasi, Konsultasi) Wawasan Kebangsaan dan Ketahanan Nasional																	
							Jumlah Orang yang Mengikuti Fasilitasi, Koordinasi dan Pembinaan (Bimtek, Sosialisasi, Konsultasi) Wawasan Kebangsaan dan Ketahanan Nasional				8 Orang	8 Orang	10,820,000	11,000,000	11,000,000	Kab. Konawe Kepulauan, Wawonii Tenggara, Semua Kel/Desa	Dana Transfer Umum-Dana Alokasi Umum	-	-			11,000,000	KECAMATAN WAWONII TENGGARA
1273	7	01	06			PROGRAM PEMBINAAN DAN PENGAWASAN PEMERINTAHAN DESA	-				-	-	15,200,000	15,200,000	15,200,000							15,200,000	
	7	01	06	2.01		Fasilitasi, Rekomendasi dan Koordinasi Pembinaan dan Pengawasan Pemerintahan Desa	-	-			-	-	15,200,000	15,200,000	15,200,000			-	-	-		15,200,000	KECAMATAN WAWONII TENGGARA
	7	01	06	2.01	0002	Fasilitasi Administrasi Tata Pemerintahan Desa																	



P-RKPD KABUPATEN KONAWE KEPULAUAN | 2024

N o	Kode					Urusan / Bidang Urusan / Program / Kegiatan / Sub Kegiatan	Indikator Program / Kegiatan / Sub Kegiatan	Target Akhir Periode Renstra OPD	Realisasi Capaian RENJA OPD Tahun 2022	Prakiraan Capaian Target RENJA OPD Tahun 2023	Capaian Kinerja Dan Kerangka Pendanaan										Kelompok Sasaran	Prakiraan Maju Rencana Tahun 2025		Perangkat Daerah Penanggung Jawab	
											Target 2024		Pagu Indikatif (Rp)			Lokasi	Sumber Dana	Prioritas		Target		Pagu Indikatif (Rp)			
											Sebelum	Sesudah	RKPD 2024	APBD 2024	RKPD Perubahan 2024			Nasional	Daerah						
1	2					3	4	5	6	7	8	9	10	11	12	13	14	15	16	17	18	19	20		
							Jumlah Dokumen yang Difasilitasi dalam rangka Administrasi Tata Pemerintahan Desa				2 Dokumen	2 Dokumen	15,200,000	15,200,000	15,200,000	Kab. Konawe Kepulauan, Wawonii Tenggara, Semua Kel/Desa	Dana Transfer Umum-Dana Alokasi Umum	-	-			15,200,000	KECAMATAN WAWONII TENGGARA		
						KELURAHAN POLARA							-	260,000,000	260,000,000									267,150,500	
	7					UNSUR KEWILAYAHAN							-	260,000,000	260,000,000									267,150,500	
	7	01				KECAMATAN							-	260,000,000	260,000,000									267,150,500	
1 2 7 4	7	01	01			PROGRAM PENUNJANG URUSAN PEMERINTAHAN DAERAH KABUPATEN/KOTA	-				-	-	-	45,783,000	45,783,000							52,883,500			
	7	01	01	2.05		Administrasi Kepegawaian Perangkat Daerah	-	-			-	-	-	2,250,000	2,250,000			-	-	-		6,450,000	KECAMATAN WAWONII TENGGARA		
	7	01	01	2.05	0001	Peningkatan Sarana dan Prasarana Disiplin Pegawai																			
							Jumlah Unit Peningkatan Sarana dan Prasarana Disiplin Pegawai				9 Unit	9 Unit	-	2,250,000	2,250,000	Kab. Konawe Kepulauan, Wawonii Tenggara, Semua Kel/Desa	Dana Transfer Umum-Dana Alokasi Umum	-	-			2,250,000	KECAMATAN WAWONII TENGGARA		
	7	01	01	2.05	0002	Pengadaan Pakaian Dinas beserta Atribut Kelengkapannya																			
							Jumlah Paket Pakaian Dinas beserta Atribut Kelengkapan				-	2 Paket	-	-	4,200,000	Kab. Konawe Kepulauan, Wawonii Tenggara, Polara	Dana Transfer Umum-Dana Alokasi Umum	-	-			4,200,000	KECAMATAN WAWONII TENGGARA		
	7	01	01	2.06		Administrasi Umum Perangkat Daerah	-	-			-	-	-	43,533,000	43,533,000			-	-	-		46,433,500	KECAMATAN WAWONII TENGGARA		
	7	01	01	2.06	0002	Penyediaan Peralatan dan Perlengkapan Kantor																			
							Jumlah Paket Peralatan dan Perlengkapan Kantor yang Disediakan				-	1 Paket	-	-	350,500	Kab. Konawe Kepulauan, Wawonii Tenggara, Polara	Dana Transfer Umum-Dana Alokasi Umum	-	-			350,500	KECAMATAN WAWONII TENGGARA		
	7	01	01	2.06	0004	Penyediaan Bahan Logistik Kantor																			
							Jumlah Paket Bahan Logistik Kantor yang Disediakan				1 Paket	1 Paket	-	16,043,000	11,492,500	Kab. Konawe Kepulauan, Wawonii Tenggara, Semua Kel/Desa	Dana Transfer Umum-Dana Alokasi Umum	-	-			16,040,000	KECAMATAN WAWONII TENGGARA		
	7	01	01	2.06	0005	Penyediaan Barang Cetakan dan Penggandaan																			
							Jumlah Paket Barang Cetakan dan Penggandaan yang Disediakan				1 Paket	1 Paket	-	1,820,000	1,820,000	Kab. Konawe Kepulauan, Wawonii Tenggara, Semua Kel/Desa	Dana Transfer Umum-Dana Alokasi Umum	-	-			1,820,000	KECAMATAN WAWONII TENGGARA		
	7	01	01	2.06	0008	Fasilitasi Kunjungan Tamu																			
							Jumlah Laporan Fasilitasi Kunjungan Tamu				1 Laporan	1 Laporan	-	8,925,000	8,925,000	Kab. Konawe Kepulauan, Wawonii Tenggara,	Dana Transfer Umum-Dana Alokasi Umum	-	-			8,928,000	KECAMATAN WAWONII TENGGARA		

P-RKPD KABUPATEN KONAWE KEPULAUAN | 2024

N o	Kode						Urusan / Bidang Urusan / Program / Kegiatan / Sub Kegiatan	Indikator Program / Kegiatan / Sub Kegiatan	Target Akhir Periode Renstra OPD	Realisasi Capaian RENJA OPD Tahun 2022	Prakiraan Capaian Target RENJA OPD Tahun 2023	Capaian Kinerja Dan Kerangka Pendanaan						Kelompok Sasaran	Prakiraan Maju Rencana Tahun 2025		Perangkat Daerah Penanggung Jawab			
												Target 2024		Pagu Indikatif (Rp)			Lokasi		Sumber Dana	Prioritas		Target	Pagu Indikatif (Rp)	
												Sebelum	Sesudah	RKPD 2024	APBD 2024	RKPD Perubahan 2024				Nasional				Daerah
1	2						3	4	5	6	7	8	9	10	11	12	13	14	15	16	17	18	19	20
																	Semua Kel/Desa							
	7	01	01	2.06	0009	Penyelenggaraan Rapat Koordinasi dan Konsultasi SKPD																		
							Jumlah Laporan Penyelenggaraan Rapat Koordinasi dan Konsultasi SKPD				1 Laporan	1 Laporan	-	16,745,000	16,745,000		Kab. Konawe Kepulauan, Wawonii Tenggara, Semua Kel/Desa	Dana Transfer Umum-Dana Alokasi Umum	-	-			19,295,000	KECAMATAN WAWONII TENGGARA
1275	7	01	03			PROGRAM PEMBERDAYAAN MASYARAKAT DESA DAN KELURAHAN	-				-	-	-	214,217,000	214,217,000								214,267,000	
	7	01	03	2.02		Kegiatan Pemberdayaan Kelurahan	-	-			-	-	-	16,217,000	16,217,000				-	-	-		16,267,000	KECAMATAN WAWONII TENGGARA
	7	01	03	2.02	0001	Peningkatan Partisipasi Masyarakat dalam Forum Musyawarah Perencanaan Pembangunan di Kelurahan																		
							Jumlah Lembaga Kemasyarakatan yang Berpartisipasi dalam Forum Musyawarah Perencanaan Pembangunan di Kelurahan				1 Lembaga Kemasyarakatan	1 Lembaga Kemasyarakatan	-	2,960,000	2,960,000		Kab. Konawe Kepulauan, Wawonii Tenggara, Semua Kel/Desa	Dana Transfer Umum-Dana Alokasi Umum	-	-			2,960,000	KECAMATAN WAWONII TENGGARA
	7	01	03	2.02	0004	Evaluasi Kelurahan																		
							Jumlah Laporan Hasil Evaluasi Kelurahan				3 Laporan	3 Laporan	-	13,257,000	13,257,000		Kab. Konawe Kepulauan, Wawonii Tenggara, Semua Kel/Desa	Dana Transfer Umum-Dana Alokasi Umum	-	-			13,307,000	KECAMATAN WAWONII TENGGARA
	7	01	03	2.03		Pemberdayaan Lembaga Kemasyarakatan Tingkat Kecamatan	-	-			-	-	-	198,000,000	198,000,000				-	-	-		198,000,000	KECAMATAN WAWONII TENGGARA
	7	01	03	2.03	0001	Penyelenggaraan Lembaga Kemasyarakatan																		
							Jumlah Lembaga Kemasyarakatan yang Diselenggarakan				8 Lembaga Kemasyarakatan	8 Lembaga Kemasyarakatan	-	198,000,000	198,000,000		Kab. Konawe Kepulauan, Wawonii Tenggara, Semua Kel/Desa	Dana Transfer Umum-Dana Alokasi Umum	-	-			198,000,000	KECAMATAN WAWONII TENGGARA
						KECAMATAN WAWONII SELATAN								671,650,000	405,000,000	405,000,000							516,200,800	
	7					UNSUR KEWILAYAHAN								456,242,000	405,000,000	405,000,000							516,200,800	
	7	01				KECAMATAN								671,650,000	405,000,000	405,000,000							516,200,800	
1276	7	01	01			PROGRAM PENUNJANG URUSAN PEMERINTAHAN DAERAH KABUPATEN/KOTA	-				-	-	330,634,800	279,392,800	279,392,800								385,593,600	
	7	01	01	2.01		Perencanaan, Penganggaran, dan Evaluasi Kinerja Perangkat Daerah	-	-			-	-	26,000,000	26,000,000	26,000,000				-	9. Revolusi mental dan tata kelola pemerintahan	-		26,000,000	KECAMATAN WAWONII SELATAN
	7	01	01	2.01	0001	Penyusunan Dokumen Perencanaan Perangkat Daerah																		
							Jumlah Dokumen Perencanaan Perangkat Daerah				1 Dokumen	1 Dokumen	5,500,000	5,500,000	5,500,000		Kab. Konawe Kepulauan, Wawonii Selatan, Semua Kel/Desa	Dana Transfer Umum-Dana Alokasi Umum	-	9. Revolusi mental dan tata kelola pemerintahan			5,500,000	KECAMATAN WAWONII SELATAN

P-RKPD KABUPATEN KONAWE KEPULAUAN | 2024

N o	Kode					Urusan / Bidang Urusan / Program / Kegiatan / Sub Kegiatan	Indikator Program / Kegiatan / Sub Kegiatan	Target Akhir Periode Renstra OPD	Realisasi Capaian RENJA OPD Tahun 2022	Prakiraan Capaian Target RENJA OPD Tahun 2023	Capaian Kinerja Dan Kerangka Pendanaan						Kelompok Sasaran	Prakiraan Maju Rencana Tahun 2025		Perangkat Daerah Penanggung Jawab			
											Target 2024		Pagu Indikatif (Rp)			Lokasi		Sumber Dana	Prioritas		Target	Pagu Indikatif (Rp)	
											Sebelum	Sesudah	RKPD 2024	APBD 2024	RKPD Perubahan 2024				Nasional				Daerah
1	2					3	4	5	6	7	8	9	10	11	12	13	14	15	16	17	18	19	20
	7	01	01	2.01	0006	Koordinasi dan Penyusunan Laporan Capaian Kinerja dan Ikhtisar Realisasi Kinerja SKPD																	
						Jumlah Laporan Capaian Kinerja dan Ikhtisar Realisasi Kinerja SKPD dan Laporan Hasil Koordinasi Penyusunan Laporan Capaian Kinerja dan Ikhtisar Realisasi Kinerja SKPD					1 Laporan	1 Laporan	5,500,000	5,500,000	5,500,000	Kab. Konawe Kepulauan, Wawonii Selatan, Semua Kel/Desa	Dana Transfer Umum-Dana Alokasi Umum	-	9. Revolusi mental dan tata kelola pemerintahan			5,500,000	KECAMATAN WAWONII SELATAN
	7	01	01	2.01	0007	Evaluasi Kinerja Perangkat Daerah																	
						Jumlah Laporan Evaluasi Kinerja Perangkat Daerah					2 Laporan	2 Laporan	15,000,000	15,000,000	15,000,000	Kab. Konawe Kepulauan, Wawonii Selatan, Semua Kel/Desa	Dana Transfer Umum-Dana Alokasi Umum	-	9. Revolusi mental dan tata kelola pemerintahan			15,000,000	KECAMATAN WAWONII SELATAN
	7	01	01	2.02		Administrasi Keuangan Perangkat Daerah	-	-			-	-	5,500,000	5,500,000	5,500,000			-	9. Revolusi mental dan tata kelola pemerintahan	-		5,500,000	KECAMATAN WAWONII SELATAN
	7	01	01	2.02	0005	Koordinasi dan Penyusunan Laporan Keuangan Akhir Tahun SKPD																	
						Jumlah Laporan Keuangan Akhir Tahun SKPD dan Laporan Hasil Koordinasi Penyusunan Laporan Keuangan Akhir Tahun SKPD					0 Laporan	1 Laporan	5,500,000	5,500,000	5,500,000	Kab. Konawe Kepulauan, Wawonii Selatan, Semua Kel/Desa	Dana Transfer Umum-Dana Alokasi Umum	-	9. Revolusi mental dan tata kelola pemerintahan			5,500,000	KECAMATAN WAWONII SELATAN
	7	01	01	2.05		Administrasi Kepegawaian Perangkat Daerah	-	-			-	-	33,818,000	33,735,000	33,735,000			-	9. Revolusi mental dan tata kelola pemerintahan	-		33,735,000	KECAMATAN WAWONII SELATAN
	7	01	01	2.05	0001	Peningkatan Sarana dan Prasarana Disiplin Pegawai																	
						Jumlah Unit Peningkatan Sarana dan Prasarana Disiplin Pegawai					3 Unit	3 Unit	10,130,000	10,050,000	10,050,000	Kab. Konawe Kepulauan, Wawonii Selatan, Semua Kel/Desa	Dana Transfer Umum-Dana Alokasi Umum	-	9. Revolusi mental dan tata kelola pemerintahan			10,050,000	KECAMATAN WAWONII SELATAN
	7	01	01	2.05	0011	Bimbingan Teknis Implementasi Peraturan Perundang-Undangan																	
						Jumlah Orang yang Mengikuti Bimbingan Teknis Implementasi Peraturan Perundang-Undangan					2 Orang	2 Orang	23,688,000	23,685,000	23,685,000	Kab. Konawe Kepulauan, Wawonii Selatan, Semua Kel/Desa	Dana Transfer Umum-Dana Alokasi Umum	-	-			23,685,000	KECAMATAN WAWONII SELATAN
	7	01	01	2.06		Administrasi Umum Perangkat Daerah	-	-			-	-	144,120,000	125,153,000	125,153,000			-	9. Revolusi mental dan tata kelola pemerintahan	-		184,353,800	KECAMATAN WAWONII SELATAN
	7	01	01	2.06	0001	Penyediaan Komponen Instalasi Listrik/Penerangan Bangunan Kantor																	
						Jumlah Paket Komponen Instalasi Listrik/Penerangan Bangunan Kantor yang Disediakan					-	0 0	-	-	-	Kab. Konawe Kepulauan, Wawonii Selatan, Semua Kel/Desa	Dana Transfer Umum-Dana Alokasi Umum	-	9. Revolusi mental dan tata kelola pemerintahan			5,164,800	KECAMATAN WAWONII SELATAN
	7	01	01	2.06	0002	Penyediaan Peralatan dan Perlengkapan Kantor																	
						Jumlah Paket Peralatan dan Perlengkapan Kantor yang Disediakan					1 Paket	1 Paket	2,000,000	2,000,000	2,000,000	Kab. Konawe Kepulauan, Wawonii Selatan, Semua Kel/Desa	Dana Transfer Umum-Dana Alokasi Umum	-	9. Revolusi mental dan tata kelola pemerintahan			2,000,000	KECAMATAN WAWONII SELATAN
	7	01	01	2.06	0004	Penyediaan Bahan Logistik Kantor																	

P-RKPD KABUPATEN KONAWE KEPULAUAN | 2024

N o	Kode					Urusan / Bidang Urusan / Program / Kegiatan / Sub Kegiatan	Indikator Program / Kegiatan / Sub Kegiatan	Target Akhir Periode Renstra OPD	Realisasi Capaian RENJA OPD Tahun 2022	Prakiraan Capaian Target RENJA OPD Tahun 2023	Capaian Kinerja Dan Kerangka Pendanaan						Kelompok Sasaran	Prakiraan Maju Rencana Tahun 2025		Perangkat Daerah Penanggung Jawab			
											Target 2024		Pagu Indikatif (Rp)			Lokasi		Sumber Dana	Prioritas		Target	Pagu Indikatif (Rp)	
											Sebelum	Sesudah	RKPD 2024	APBD 2024	RKPD Perubahan 2024				Nasional				Daerah
1	2					3	4	5	6	7	8	9	10	11	12	13	14	15	16	17	18	19	20
							Jumlah Paket Bahan Logistik Kantor yang Disediakan				1 Paket	1 Paket	18,000,000	18,000,000	18,000,000	Kab. Konawe Kepulauan, Wawonii Selatan, Semua Kel/Desa	Dana Transfer Umum-Dana Alokasi Umum	-	9. Revolusi mental dan tata kelola pemerintahan			20,000,000	KECAMATAN WAWONII SELATAN
	7	01	01	2.06	0005	Penyediaan Barang Cetakan dan Penggandaan																	
							Jumlah Paket Barang Cetakan dan Penggandaan yang Disediakan				1 Paket	1 Paket	13,000,000	9,089,000	9,089,000	Kab. Konawe Kepulauan, Wawonii Selatan, Semua Kel/Desa Kab. Konawe Kepulauan, Semua Kecamatan, Semua Kel/Desa	Dana Transfer Umum-Dana Alokasi Umum	-	9. Revolusi mental dan tata kelola pemerintahan			12,089,000	KECAMATAN WAWONII SELATAN
	7	01	01	2.06	0008	Fasilitasi Kunjungan Tamu																	
							Jumlah Laporan Fasilitasi Kunjungan Tamu				1 Laporan	1 Laporan	16,120,000	16,100,000	16,100,000	Kab. Konawe Kepulauan, Wawonii Selatan, Semua Kel/Desa	Dana Transfer Umum-Dana Alokasi Umum	-	9. Revolusi mental dan tata kelola pemerintahan			20,100,000	KECAMATAN WAWONII SELATAN
	7	01	01	2.06	0009	Penyelenggaraan Rapat Koordinasi dan Konsultasi SKPD																	
							Jumlah Laporan Penyelenggaraan Rapat Koordinasi dan Konsultasi SKPD				1 Laporan	1 Laporan	80,000,000	79,964,000	79,964,000	Kab. Konawe Kepulauan, Wawonii Selatan, Semua Kel/Desa Kab. Konawe Kepulauan, Semua Kecamatan, Semua Kel/Desa	Dana Transfer Umum-Dana Alokasi Umum	-	9. Revolusi mental dan tata kelola pemerintahan			125,000,000	KECAMATAN WAWONII SELATAN
	7	01	01	2.07		Pengadaan Barang Milik Daerah Penunjang Urusan Pemerintah Daerah	-	-			-	-	25,000,000	25,000,000	25,000,000			-	9. Revolusi mental dan tata kelola pemerintahan	-		60,000,000	KECAMATAN WAWONII SELATAN
	7	01	01	2.07	0001	Pengadaan Kendaraan Perorangan Dinas atau Kendaraan Dinas Jabatan																	
							Jumlah Unit Kendaraan Perorangan Dinas atau Kendaraan Dinas Jabatan yang Disediakan				-	1 Unit	-	-	25,000,000	Kab. Konawe Kepulauan, Wawonii Selatan, Semua Kel/Desa	Dana Transfer Umum-Dana Alokasi Umum	-	9. Revolusi mental dan tata kelola pemerintahan			25,000,000	KECAMATAN WAWONII SELATAN
	7	01	01	2.07	0006	Pengadaan Peralatan dan Mesin Lainnya																	
							Jumlah Unit Peralatan dan Mesin Lainnya yang Disediakan				1 Unit	1 Unit	25,000,000	25,000,000	-	Kab. Konawe Kepulauan, Wawonii Selatan, Semua Kel/Desa	Dana Transfer Umum-Dana Alokasi Umum	-	9. Revolusi mental dan tata kelola pemerintahan			35,000,000	KECAMATAN WAWONII SELATAN
	7	01	01	2.08		Penyediaan Jasa Penunjang Urusan Pemerintahan Daerah	-	-			-	-	45,164,800	43,164,800	43,164,800			-	9. Revolusi mental dan tata kelola pemerintahan	-		43,164,800	KECAMATAN WAWONII SELATAN
	7	01	01	2.08	0001	Penyediaan Jasa Surat Menyurat																	
							Jumlah Laporan Penyediaan Jasa Surat Menyurat				1 Laporan	1 Laporan	2,000,000	2,000,000	2,000,000	Kab. Konawe Kepulauan, Wawonii Selatan, Semua Kel/Desa	Dana Transfer Umum-Dana Alokasi Umum	-	9. Revolusi mental dan tata kelola pemerintahan			2,000,000	KECAMATAN WAWONII SELATAN

P-RKPD KABUPATEN KONAWE KEPULAUAN | 2024

N o	Kode					Urusan / Bidang Urusan / Program / Kegiatan / Sub Kegiatan	Indikator Program / Kegiatan / Sub Kegiatan	Target Akhir Periode Renstra OPD	Realisasi Capaian RENJA OPD Tahun 2022	Prakiraan Capaian Target RENJA OPD Tahun 2023	Capaian Kinerja Dan Kerangka Pendanaan						Kelompok Sasaran	Prakiraan Maju Rencana Tahun 2025		Perangkat Daerah Penanggung Jawab							
											Target 2024		Pagu Indikatif (Rp)			Lokasi		Sumber Dana	Prioritas		Target	Pagu Indikatif (Rp)					
											Sebelum	Sesudah	RKPD 2024	APBD 2024	RKPD Perubahan 2024				Nasional				Daerah				
1	2					3	4	5	6	7	8	9	10	11	12	13	14	15	16	17	18	19	20				
	7	01	01	2.08	0002	Penyediaan Jasa Komunikasi, Sumber Daya Air dan Listrik																					
						Jumlah Laporan Penyediaan Jasa Komunikasi, Sumber Daya Air dan Listrik yang Disediakan					1 Laporan	1 Laporan	5,164,800	5,164,800	5,164,800	Kab. Konawe Kepulauan, Wawonii Selatan, Semua Kel/Desa	Dana Transfer Umum-Dana Alokasi Umum	-	9. Revolusi mental dan tata kelola pemerintahan			5,164,800	KECAMATAN WAWONII SELATAN				
	7	01	01	2.08	0004	Penyediaan Jasa Pelayanan Umum Kantor																					
						Jumlah Laporan Penyediaan Jasa Pelayanan Umum Kantor yang Disediakan					1 Laporan	1 Laporan	36,000,000	36,000,000	36,000,000	Kab. Konawe Kepulauan, Wawonii Selatan, Semua Kel/Desa	Dana Transfer Umum-Dana Alokasi Umum	-	9. Revolusi mental dan tata kelola pemerintahan			36,000,000	KECAMATAN WAWONII SELATAN				
	7	01	01	2.09		Pemeliharaan Barang Milik Daerah Penunjang Urusan Pemerintahan Daerah	-	-			-	-	32,940,000	20,840,000	20,840,000			-	-	-		32,840,000	KECAMATAN WAWONII SELATAN				
	7	01	01	2.09	0001	Penyediaan Jasa Pemeliharaan, Biaya Pemeliharaan, dan Pajak Kendaraan Perorangan Dinas atau Kendaraan Dinas Jabatan																					
						Jumlah Kendaraan Perorangan Dinas atau Kendaraan Dinas Jabatan yang Dipelihara dan dibayarkan Pajaknya					3 Unit	3 Unit	12,840,000	12,840,000	12,840,000	Kab. Konawe Kepulauan, Wawonii Selatan, Semua Kel/Desa	Dana Transfer Umum-Dana Alokasi Umum	-	-			12,840,000	KECAMATAN WAWONII SELATAN				
	7	01	01	2.09	0009	Pemeliharaan/Rehabilitasi Gedung Kantor dan Bangunan Lainnya																					
						Jumlah Gedung Kantor dan Bangunan Lainnya yang Dipelihara/Direhabilitasi					1 Unit	1 Unit	8,000,000	8,000,000	8,000,000	Kab. Konawe Kepulauan, Wawonii Selatan, Semua Kel/Desa Kab. Konawe Kepulauan, Semua Kecamatan, Semua Kel/Desa	Dana Transfer Umum-Dana Alokasi Umum	-	9. Revolusi mental dan tata kelola pemerintahan			20,000,000	KECAMATAN WAWONII SELATAN				
1277	7	01	02			PROGRAM PENYELENGGARAAN PEMERINTAHAN DAN PELAYANAN PUBLIK	-				-	-	15,625,000	15,625,000	15,625,000							15,625,000					
	7	01	02	2.01		Koordinasi Penyelenggaraan Kegiatan Pemerintahan di Tingkat Kecamatan	-	-			-	-	15,625,000	15,625,000	15,625,000			-	9. Revolusi mental dan tata kelola pemerintahan	-		15,625,000	KECAMATAN WAWONII SELATAN				
	7	01	02	2.01	0001	Koordinasi/Sinergi Perencanaan dan Pelaksanaan Kegiatan Pemerintahan dengan Perangkat Daerah dan Instansi Vertikal Terkait																					
						Jumlah Laporan Koordinasi/Sinergi Perencanaan dan Pelaksanaan Kegiatan Pemerintahan dengan Perangkat Daerah dan Instansi Vertikal Terkait					1 Laporan	1 Laporan	15,625,000	15,625,000	15,625,000	Kab. Konawe Kepulauan, Wawonii Selatan, Semua Kel/Desa	Dana Transfer Umum-Dana Alokasi Umum	-	9. Revolusi mental dan tata kelola pemerintahan			15,625,000	KECAMATAN WAWONII SELATAN				
1278	7	01	03			PROGRAM PEMBERDAYAAN MASYARAKAT DESA DAN KELURAHAN	-				-	-	295,408,000	80,000,000	80,000,000							85,000,000					
	7	01	03	2.01		Koordinasi Kegiatan Pemberdayaan Desa	-	-			-	-	50,000,000	50,000,000	50,000,000			-	9. Revolusi mental dan tata kelola pemerintahan	-		55,000,000	KECAMATAN WAWONII SELATAN				
	7	01	03	2.01	0001	Peningkatan Partisipasi Masyarakat dalam Forum Musyawarah Perencanaan Pembangunan di Desa																					
						Jumlah Lembaga Kemasyarakatan yang Berpartisipasi dalam Forum					1 Lembaga Kemasyarakatan	1 Lembaga Kemasyarakatan	25,000,000	25,000,000	25,000,000	Kab. Konawe Kepulauan,	Dana Transfer Umum-Dana	-	9. Revolusi mental dan			25,000,000	KECAMATAN WAWONII SELATAN				

P-RKPD KABUPATEN KONAWE KEPULAUAN | 2024

N o	Kode					Urusan / Bidang Urusan / Program / Kegiatan / Sub Kegiatan	Indikator Program / Kegiatan / Sub Kegiatan	Target Akhir Periode Renstra OPD	Realisasi Capaian RENJA OPD Tahun 2022	Prakiraan Capaian Target RENJA OPD Tahun 2023	Capaian Kinerja Dan Kerangka Pendanaan					Kelompok Sasaran	Prakiraan Maju Rencana Tahun 2025		Perangkat Daerah Penanggung Jawab				
											Target 2024		Pagu Indikatif (Rp)				Lokasi	Sumber Dana		Prioritas			
											Sebelum	Sesudah	RKPD 2024	APBD 2024	RKPD Perubahan 2024					Nasional	Daerah		
1	2					3	4	5	6	7	8	9	10	11	12	13	14	15	16	17	18	19	20
							Musyawarah Perencanaan Pembangunan di Desa									Wawonii Selatan, Semua Kel/Desa	Alokasi Umum		tata kelola pemerintahan				
	7	01	03	2.01	0003	Peningkatan Efektifitas Kegiatan Pemberdayaan Masyarakat di Wilayah Kecamatan																	
							Jumlah Laporan Peningkatan Efektivitas Kegiatan Pemberdayaan Masyarakat di Wilayah Kecamatan				1 Laporan	1 Laporan	25,000,000	25,000,000	25,000,000	Kab. Konawe Kepulauan, Wawonii Selatan, Semua Kel/Desa	Dana Transfer Umum-Dana Alokasi Umum	-	9. Revolusi mental dan tata kelola pemerintahan			30,000,000	KECAMATAN WAWONII SELATAN
	7	01	03	2.02		Kegiatan Pemberdayaan Kelurahan	-	-			-	-	245,408,000	30,000,000	30,000,000			-	9. Revolusi mental dan tata kelola pemerintahan	-		30,000,000	KECAMATAN WAWONII SELATAN
	7	01	03	2.02	0003	Pemberdayaan Masyarakat di Kelurahan																	
							Jumlah Pokmas dan Ormas yang Melaksanakan Pemberdayaan Masyarakat di Kelurahan				1 Pokmas / Ormas	1 Pokmas / Ormas	30,000,000	30,000,000	30,000,000	Kab. Konawe Kepulauan, Semua Kecamatan, Semua Kel/Desa	Dana Transfer Umum-Dana Alokasi Umum	-	9. Revolusi mental dan tata kelola pemerintahan			30,000,000	KECAMATAN WAWONII SELATAN
1279	7	01	04			PROGRAM KOORDINASI KETENTRAMAN DAN KETERTIBAN UMUM	-				-	-	11,970,000	11,970,000	11,970,000							11,970,000	
	7	01	04	2.02		Koordinasi Penerapan dan Penegakan Peraturan Daerah dan Peraturan Kepala Daerah	-	-			-	-	11,970,000	11,970,000	11,970,000			-	9. Revolusi mental dan tata kelola pemerintahan	-		11,970,000	KECAMATAN WAWONII SELATAN
	7	01	04	2.02	0001	Koordinasi/Sinergi dengan Perangkat Daerah yang Tugas dan Fungsinya di Bidang Penegakan Peraturan Perundang-Undangan dan/atau Kepolisian Negara Republik Indonesia																	
							Jumlah Laporan Koordinasi/Sinergi dengan Perangkat Daerah yang Tugas dan Fungsinya di Bidang Penegakan Peraturan Perundang-Undangan dan/atau Kepolisian Negara Republik Indonesia				1 Laporan	1 Laporan	11,970,000	11,970,000	11,970,000	Kab. Konawe Kepulauan, Wawonii Selatan, Semua Kel/Desa	Dana Transfer Umum-Dana Alokasi Umum	-	9. Revolusi mental dan tata kelola pemerintahan			11,970,000	KECAMATAN WAWONII SELATAN
1280	7	01	05			PROGRAM PENYELENGGARAAN URUSAN PEMERINTAHAN UMUM	-				-	-	18,012,200	18,012,200	18,012,200							18,012,200	
	7	01	05	2.01		Penyelenggaraan Urusan Pemerintahan Umum Sesuai Penugasan Kepala Daerah	-	-			-	-	18,012,200	18,012,200	18,012,200			-	9. Revolusi mental dan tata kelola pemerintahan	-		18,012,200	KECAMATAN WAWONII SELATAN
	7	01	05	2.01	0002	Fasilitasi, Koordinasi dan Pembinaan (Bimtek, Sosialisasi, Konsultasi) Wawasan Kebangsaan dan Ketahanan Nasional																	
							Jumlah Orang yang Mengikuti Fasilitasi, Koordinasi dan Pembinaan (Bimtek, Sosialisasi, Konsultasi) Wawasan Kebangsaan dan Ketahanan Nasional				30 Orang	30 Orang	18,012,200	18,012,200	18,012,200	Kab. Konawe Kepulauan, Wawonii Selatan, Semua Kel/Desa Kab. Konawe Kepulauan, Semua Kecamatan, Semua Kel/Desa	Dana Transfer Umum-Dana Alokasi Umum	-	9. Revolusi mental dan tata kelola pemerintahan			18,012,200	KECAMATAN WAWONII SELATAN
						KELURAHAN SAWAEA							-	260,000,000	260,000,000								
	7					UNSUR KEWILAYAHAN							-	260,000,000	260,000,000								
													-	260,000,000	260,000,000								

P-RKPD KABUPATEN KONAWE KEPULAUAN | 2024

N o	Kode					Urusan / Bidang Urusan / Program / Kegiatan / Sub Kegiatan	Indikator Program / Kegiatan / Sub Kegiatan	Target Akhir Periode Renstra OPD	Realisasi Capaian RENJA OPD Tahun 2022	Prakiraan Capaian Target RENJA OPD Tahun 2023	Capaian Kinerja Dan Kerangka Pendanaan					Kelompok Sasaran	Prakiraan Maju Rencana Tahun 2025		Perangkat Daerah Penanggung Jawab				
											Target 2024		Pagu Indikatif (Rp)				Lokasi	Sumber Dana		Prioritas			
											Sebelum	Sesudah	RKPD 2024	APBD 2024	RKPD Perubahan 2024					Nasional	Daerah	Target	Pagu Indikatif (Rp)
1	2					3	4	5	6	7	8	9	10	11	12	13	14	15	16	17	18	19	20
	7	01				KECAMATAN							-	260,000,000	260,000,000							321,550,000	
1281	7	01	01			PROGRAM PENUNJIANG URUSAN PEMERINTAHAN DAERAH KABUPATEN/KOTA	-				-	-	-	44,669,000	44,669,000							76,100,000	
	7	01	01	2.06		Administrasi Umum Perangkat Daerah	-	-			-	-	-	12,460,000	12,460,000			-	-	-		38,000,000	KECAMATAN WAWONII SELATAN
	7	01	01	2.06	0008	Fasilitasi Kunjungan Tamu																	
							Jumlah Laporan Fasilitasi Kunjungan Tamu				1 Laporan	1 Laporan	-	12,460,000	12,460,000	Kab. Konawe Kepulauan, Wawonii Selatan, Sawaea	Dana Transfer Umum-Dana Alokasi Umum	-	-			17,000,000	KECAMATAN WAWONII SELATAN
	7	01	01	2.06	0009	Penyelenggaraan Rapat Koordinasi dan Konsultasi SKPD																	
							Jumlah Laporan Penyelenggaraan Rapat Koordinasi dan Konsultasi SKPD				-	12 Laporan	-	-	18,125,000	Kab. Konawe Kepulauan, Wawonii Selatan, Sawaea	Dana Transfer Umum-Dana Alokasi Umum	-	-			21,000,000	KECAMATAN WAWONII SELATAN
	7	01	01	2.08		Penyediaan Jasa Penunjang Urusan Pemerintahan Daerah	-	-			-	-	-	2,000,000	2,000,000			-	-	-		2,100,000	KECAMATAN WAWONII SELATAN
	7	01	01	2.08	0001	Penyediaan Jasa Surat Menyurat																	
							Jumlah Laporan Penyediaan Jasa Surat Menyurat				1 Laporan	1 Laporan	-	2,000,000	2,000,000	Kab. Konawe Kepulauan, Wawonii Selatan, Sawaea	Dana Transfer Umum-Dana Alokasi Umum	-	-			2,100,000	KECAMATAN WAWONII SELATAN
	7	01	01	2.09		Pemeliharaan Barang Milik Daerah Penunjang Urusan Pemerintahan Daerah	-	-			-	-	-	12,084,000	12,084,000			-	-	-		15,000,000	KECAMATAN WAWONII SELATAN
	7	01	01	2.09	0009	Pemeliharaan/Rehabilitasi Gedung Kantor dan Bangunan Lainnya																	
							Jumlah Gedung Kantor dan Bangunan Lainnya yang Dipelihara/Direhabilitasi				1 Unit	1 Unit	-	12,084,000	12,084,000	Kab. Konawe Kepulauan, Wawonii Selatan, Sawaea	Dana Transfer Umum-Dana Alokasi Umum	-	-			15,000,000	KECAMATAN WAWONII SELATAN
	7	01	01	2.16		Layanan Administrasi DPRD	-	-			-	-	-	18,125,000	18,125,000			-	-	-		21,000,000	KECAMATAN WAWONII SELATAN
	7	01	01	2.16	0003	Fasilitasi Rapat Koordinasi dan Konsultasi DPRD																	
							Jumlah Laporan Hasil Fasilitasi Rapat Koordinasi dan Konsultasi DPRD				1 Laporan	1 Laporan	-	18,125,000	-	Kab. Konawe Kepulauan, Wawonii Selatan, Sawaea	Dana Transfer Umum-Dana Alokasi Umum	-	-			21,000,000	KECAMATAN WAWONII SELATAN
1282	7	01	03			PROGRAM PEMBERDAYAAN MASYARAKAT DESA DAN KELURAHAN	-				-	-	-	215,331,000	215,331,000							245,450,000	
	7	01	03	2.02		Kegiatan Pemberdayaan Kelurahan	-	-			-	-	-	215,331,000	215,331,000			-	-	-		245,450,000	KECAMATAN WAWONII SELATAN
	7	01	03	2.02	0003	Pemberdayaan Masyarakat di Kelurahan																	
							Jumlah Pokmas dan Ormas yang Melaksanakan Pemberdayaan Masyarakat di Kelurahan				1 Pokmas / Ormas	1 Pokmas / Ormas	-	200,000,000	200,000,000	Kab. Konawe Kepulauan, Wawonii Selatan, Sawaea	Dana Transfer Umum-Dana Alokasi Umum	-	-			220,000,000	KECAMATAN WAWONII SELATAN
	7	01	03	2.02	0004	Evaluasi Kelurahan																	

P-RKPD KABUPATEN KONAWE KEPULAUAN | 2024

N o	Kode						Urusan / Bidang Urusan / Program / Kegiatan / Sub Kegiatan	Indikator Program / Kegiatan / Sub Kegiatan	Target Akhir Periode Renstra OPD	Realisasi Capaian RENJA OPD Tahun 2022	Prakiraan Capaian Target RENJA OPD Tahun 2023	Capaian Kinerja Dan Kerangka Pendanaan						Kelompok Sasaran	Prakiraan Maju Rencana Tahun 2025		Perangkat Daerah Penanggung Jawab			
												Target 2024		Pagu Indikatif (Rp)			Lokasi		Sumber Dana	Prioritas		Target	Pagu Indikatif (Rp)	
												Sebelum	Sesudah	RKPD 2024	APBD 2024	RKPD Perubahan 2024				Nasional				Daerah
1	2						3	4	5	6	7	8	9	10	11	12	13	14	15	16	17	18	19	20
							Jumlah Laporan Hasil Evaluasi Kelurahan				1 Laporan	1 Laporan	-	15,331,000	15,331,000	Kab. Konawe Kepulauan, Wawonii Selatan, Sawaea	Dana Transfer Umum-Dana Alokasi Umum	-	-			25,450,000	KECAMATAN WAWONII SELATAN	
							KECAMATAN WAWONII TENGAH						671,650,000	405,000,000	405,000,000							33,000,000		
	7						UNSUR KEWILAYAHAN						6,500,000	405,000,000	405,000,000							33,000,000		
	7	01					KECAMATAN						671,650,000	405,000,000	405,000,000							33,000,000		
1 2 8 3	7	01	01				PROGRAM PENUNJANG URUSAN PEMERINTAHAN DAERAH KABUPATEN/KOTA	-				-	-	391,500,000	332,676,204	332,676,204						16,500,000		
	7	01	01	2.01			Perencanaan, Penganggaran, dan Evaluasi Kinerja Perangkat Daerah	-	-			-	-	19,500,000	19,500,000	19,500,000			-	-	-		6,500,000	KECAMATAN WAWONII TENGAH
	7	01	01	2.01	0001	Penyusunan Dokumen Perencanaan Perangkat Daerah																		
							Jumlah Dokumen Perencanaan Perangkat Daerah				1 Dokumen	1 Dokumen	-	6,500,000	6,500,000	Kab. Konawe Kepulauan, Wawonii Tengah, Semua Kel/Desa	Dana Transfer Umum-Dana Alokasi Umum	-	-			-	KECAMATAN WAWONII TENGAH	
	7	01	01	2.01	0006	Koordinasi dan Penyusunan Laporan Capaian Kinerja dan Ikhtisar Realisasi Kinerja SKPD																		
							Jumlah Laporan Capaian Kinerja dan Ikhtisar Realisasi Kinerja SKPD dan Laporan Hasil Koordinasi Penyusunan Laporan Capaian Kinerja dan Ikhtisar Realisasi Kinerja SKPD				1 Laporan	1 Laporan	-	6,500,000	6,500,000	Kab. Konawe Kepulauan, Wawonii Tengah, Semua Kel/Desa	Dana Transfer Umum-Dana Alokasi Umum	-	-			-	KECAMATAN WAWONII TENGAH	
	7	01	01	2.01	0007	Evaluasi Kinerja Perangkat Daerah																		
							Jumlah Laporan Evaluasi Kinerja Perangkat Daerah				1 Laporan	1 Laporan	-	6,500,000	6,500,000	Kab. Konawe Kepulauan, Wawonii Tengah, Semua Kel/Desa	Dana Transfer Umum-Dana Alokasi Umum	-	-			6,500,000	KECAMATAN WAWONII TENGAH	
	7	01	01	2.02			Administrasi Keuangan Perangkat Daerah	-	-		-	-	6,500,000	6,500,000	6,500,000			-	-	-		-	KECAMATAN WAWONII TENGAH	
	7	01	01	2.02	0005	Koordinasi dan Penyusunan Laporan Keuangan Akhir Tahun SKPD																		
							Jumlah Laporan Keuangan Akhir Tahun SKPD dan Laporan Hasil Koordinasi Penyusunan Laporan Keuangan Akhir Tahun SKPD				1 Laporan	1 Laporan	6,500,000	6,500,000	6,500,000	Kab. Konawe Kepulauan, Wawonii Tengah, Semua Kel/Desa	Dana Transfer Umum-Dana Alokasi Umum	-	-			-	KECAMATAN WAWONII TENGAH	
	7	01	01	2.05			Administrasi Kepegawaian Perangkat Daerah	-	-		-	-	35,000,000	34,822,000	34,822,000			-	-	-		-	KECAMATAN WAWONII TENGAH	
	7	01	01	2.05	0001	Peningkatan Sarana dan Prasarana Disiplin Pegawai																		
							Jumlah Unit Peningkatan Sarana dan Prasarana Disiplin Pegawai				1 Unit	1 Unit	-	17,000,000	17,000,000	Kab. Konawe Kepulauan, Wawonii Tengah, Semua Kel/Desa	Dana Transfer Umum-Dana Alokasi Umum	-	-			-	KECAMATAN WAWONII TENGAH	
	7	01	01	2.05	0011	Bimbingan Teknis Implementasi Peraturan Perundang-Undangan																		



P-RKPD KABUPATEN KONAWE KEPULAUAN | 2024

N o	Kode						Urusan / Bidang Urusan / Program / Kegiatan / Sub Kegiatan	Indikator Program / Kegiatan / Sub Kegiatan	Target Akhir Periode Renstra OPD	Realisasi Capaian RENJA OPD Tahun 2022	Prakiraan Capaian Target RENJA OPD Tahun 2023	Capaian Kinerja Dan Kerangka Pendanaan						Kelompok Sasaran	Prakiraan Maju Rencana Tahun 2025		Perangkat Daerah Penanggung Jawab			
												Target 2024		Pagu Indikatif (Rp)			Lokasi		Sumber Dana	Prioritas		Target	Pagu Indikatif (Rp)	
												Sebelum	Sesudah	RKPD 2024	APBD 2024	RKPD Perubahan 2024				Nasional				Daerah
1	2						3	4	5	6	7	8	9	10	11	12	13	14	15	16	17	18	19	20
								Jumlah Orang yang Mengikuti Bimbingan Teknis Implementasi Peraturan Perundang-Undangan				1 Orang	1 Orang	-	17,822,000	17,822,000	Kab. Konawe Kepulauan, Wawonii Tengah, Semua Kel/Desa	Dana Transfer Umum-Dana Alokasi Umum	-	-			-	KECAMATAN WAWONII TENGAH
	7	01	01	2.06			Administrasi Umum Perangkat Daerah	-	-			-	-	232,400,000	177,427,000	177,427,000			-	-	-		10,000,000	KECAMATAN WAWONII TENGAH
	7	01	01	2.06	0002	Penyedlaan Peralatan dan Perlengkapan Kantor																		
								Jumlah Paket Peralatan dan Perlengkapan Kantor yang Disediakan				1 Paket	1 Paket	-	-	-	Kab. Konawe Kepulauan, Wawonii Tengah, Semua Kel/Desa	Dana Transfer Umum-Dana Alokasi Umum	-	-			-	KECAMATAN WAWONII TENGAH
	7	01	01	2.06	0004	Penyediaan Bahan Logistik Kantor																		
								Jumlah Paket Bahan Logistik Kantor yang Disediakan				1 Paket	1 Paket	-	18,000,000	18,000,000	Kab. Konawe Kepulauan, Wawonii Tengah, Semua Kel/Desa	Dana Transfer Umum-Dana Alokasi Umum	-	-			-	KECAMATAN WAWONII TENGAH
	7	01	01	2.06	0005	Penyediaan Barang Cetakan dan Penggandaan																		
								Jumlah Paket Barang Cetakan dan Penggandaan yang Disediakan				1 Paket	1 Paket	-	10,023,000	10,023,000	Kab. Konawe Kepulauan, Wawonii Tengah, Semua Kel/Desa	Dana Transfer Umum-Dana Alokasi Umum	-	-			10,000,000	KECAMATAN WAWONII TENGAH
	7	01	01	2.06	0008	Fasilitasi Kunjungan Tamu																		
								Jumlah Laporan Fasilitasi Kunjungan Tamu				1 Laporan	1 Laporan	-	34,832,000	34,832,000	Kab. Konawe Kepulauan, Wawonii Tengah, Semua Kel/Desa	Dana Transfer Umum-Dana Alokasi Umum	-	-			-	KECAMATAN WAWONII TENGAH
	7	01	01	2.06	0009	Penyelenggaraan Rapat Koordinasi dan Konsultasi SKPD																		
								Jumlah Laporan Penyelenggaraan Rapat Koordinasi dan Konsultasi SKPD				1 Laporan	1 Laporan	-	114,572,000	114,572,000	Kab. Konawe Kepulauan, Wawonii Tengah, Semua Kel/Desa	Dana Transfer Umum-Dana Alokasi Umum	-	-			-	KECAMATAN WAWONII TENGAH
	7	01	01	2.07			Pengadaan Barang Milik Daerah Penunjang Urusan Pemerintah Daerah	-	-			-	-	26,000,000	22,389,460	22,389,460			-	-	-		-	KECAMATAN WAWONII TENGAH
	7	01	01	2.07	0005	Pengadaan Mebel																		
								Jumlah Paket Mebel yang Disediakan				1 Unit	1 Unit	-	-	-	Kab. Konawe Kepulauan, Wawonii Tengah, Semua Kel/Desa	Dana Transfer Umum-Dana Alokasi Umum	-	-			-	KECAMATAN WAWONII TENGAH
	7	01	01	2.07	0006	Pengadaan Peralatan dan Mesin Lainnya																		
								Jumlah Unit Peralatan dan Mesin Lainnya yang Disediakan				1 Unit	1 Unit	-	22,389,460	22,389,460	Kab. Konawe Kepulauan, Wawonii Tengah, Semua Kel/Desa	Dana Transfer Umum-Dana Alokasi Umum	-	-			-	KECAMATAN WAWONII TENGAH
	7	01	01	2.08			Penyediaan Jasa Penunjang Urusan Pemerintahan Daerah	-	-			-	-	57,100,000	57,091,744	57,091,744			-	-	-		-	KECAMATAN WAWONII TENGAH

P-RKPD KABUPATEN KONAWE KEPULAUAN | 2024

N o	Kode					Urusan / Bidang Urusan / Program / Kegiatan / Sub Kegiatan	Indikator Program / Kegiatan / Sub Kegiatan	Target Akhir Periode Renstra OPD	Realisasi Capaian RENJA OPD Tahun 2022	Prakiraan Capaian Target RENJA OPD Tahun 2023	Capaian Kinerja Dan Kerangka Pendanaan						Kelompok Sasaran	Prakiraan Maju Rencana Tahun 2025		Perangkat Daerah Penanggung Jawab			
											Target 2024		Pagu Indikatif (Rp)			Lokasi		Sumber Dana	Prioritas		Target	Pagu Indikatif (Rp)	
											Sebelum	Sesudah	RKPD 2024	APBD 2024	RKPD Perubahan 2024				Nasional				Daerah
1	2					3	4	5	6	7	8	9	10	11	12	13	14	15	16	17	18	19	20
	7	01	01	2.08	0001	Penyediaan Jasa Surat Menyurat																	
							Jumlah Laporan Penyediaan Jasa Surat Menyurat				1 Laporan	1 Laporan	-	1,000,000	1,000,000	Kab. Konawe Kepulauan, Wawonii Tengah, Semua Kel/Desa	Dana Transfer Umum-Dana Alokasi Umum	-	-			-	KECAMATAN WAWONII TENGAH
	7	01	01	2.08	0002	Penyediaan Jasa Komunikasi, Sumber Daya Air dan Listrik																	
							Jumlah Laporan Penyediaan Jasa Komunikasi, Sumber Daya Air dan Listrik yang Disediakan				1 Laporan	1 Laporan	-	2,091,744	2,091,744	Kab. Konawe Kepulauan, Wawonii Tengah, Semua Kel/Desa	Dana Transfer Umum-Dana Alokasi Umum	-	-			-	KECAMATAN WAWONII TENGAH
	7	01	01	2.08	0004	Penyediaan Jasa Pelayanan Umum Kantor																	
							Jumlah Laporan Penyediaan Jasa Pelayanan Umum Kantor yang Disediakan				1 Laporan	1 Laporan	-	54,000,000	54,000,000	Kab. Konawe Kepulauan, Wawonii Tengah, Semua Kel/Desa	Dana Transfer Umum-Dana Alokasi Umum	-	-			-	KECAMATAN WAWONII TENGAH
	7	01	01	2.09		Pemeliharaan Barang Milik Daerah Penunjang Urusan Pemerintahan Daerah	-	-			-	-	15,000,000	14,946,000	14,946,000			-	-	-		-	KECAMATAN WAWONII TENGAH
	7	01	01	2.09	0002	Penyediaan Jasa Pemeliharaan, Biaya Pemeliharaan, Pajak dan Perizinan Kendaraan Dinas Operasional atau Lapangan																	
							Jumlah Kendaraan Dinas Operasional atau Lapangan yang Dipelihara dan dibayarkan Pajak dan Perizinannya				2 Unit	2 Unit	-	14,946,000	14,946,000	Kab. Konawe Kepulauan, Wawonii Tengah, Semua Kel/Desa	Dana Transfer Umum-Dana Alokasi Umum	-	-			-	KECAMATAN WAWONII TENGAH
1284	7	01	02			PROGRAM PENYELENGGARAAN PEMERINTAHAN DAN PELAYANAN PUBLIK	-				-	-	13,500,000	13,000,000	13,000,000							-	
	7	01	02	2.03		Koordinasi Pemeliharaan Prasarana dan Sarana Pelayanan Umum	-	-			-	-	13,500,000	13,000,000	13,000,000			-	-	-		-	KECAMATAN WAWONII TENGAH
	7	01	02	2.03	0001	Koordinasi/Sinergi dengan Perangkat Daerah dan/atau Instansi Vertikal yang Terkait dalam Pemeliharaan Sarana dan Prasarana Pelayanan Umum																	
							Jumlah Dokumen Koordinasi/Sinergi dengan Perangkat Daerah dan/atau Instansi Vertikal yang Terkait dalam Pemeliharaan Sarana dan Prasarana Pelayanan Umum				1 Dokumen	1 Dokumen	-	13,000,000	13,000,000	Kab. Konawe Kepulauan, Wawonii Tengah, Semua Kel/Desa	Dana Transfer Umum-Dana Alokasi Umum	-	-			-	KECAMATAN WAWONII TENGAH
1285	7	01	03			PROGRAM PEMBERDAYAAN MASYARAKAT DESA DAN KELURAHAN	-				-	-	227,150,000	23,828,866	23,828,866							-	
	7	01	03	2.01		Koordinasi Kegiatan Pemberdayaan Desa	-	-			-	-	23,450,000	23,828,866	23,828,866			-	-	-		-	KECAMATAN WAWONII TENGAH
	7	01	03	2.01	0001	Peningkatan Partisipasi Masyarakat dalam Forum Musyawarah Perencanaan Pembangunan di Desa																	
							Jumlah Lembaga Kemasyarakatan yang Berpartisipasi dalam Forum Musyawarah Perencanaan Pembangunan di Desa				1 Lembaga Kemasyarakatan	1 Lembaga Kemasyarakatan	-	11,409,941	11,409,941	Kab. Konawe Kepulauan, Wawonii Tengah, Semua Kel/Desa	Dana Transfer Umum-Dana Alokasi Umum	-	-			-	KECAMATAN WAWONII TENGAH
	7	01	03	2.01	0003	Peningkatan Efektifitas Kegiatan Pemberdayaan Masyarakat di Wilayah Kecamatan																	

P-RKPD KABUPATEN KONAWE KEPULAUAN | 2024

N o	Kode					Urusan / Bidang Urusan / Program / Kegiatan / Sub Kegiatan	Indikator Program / Kegiatan / Sub Kegiatan	Target Akhir Periode Renstra OPD	Realisasi Capaian RENJA OPD Tahun 2022	Prakiraan Capaian Target RENJA OPD Tahun 2023	Capaian Kinerja Dan Kerangka Pendanaan							Kelompok Sasaran	Prakiraan Maju Rencana Tahun 2025		Perangkat Daerah Penanggung Jawab		
											Target 2024		Pagu Indikatif (Rp)			Lokasi	Sumber Dana		Prioritas			Target	Pagu Indikatif (Rp)
											Sebelum	Sesudah	RKPD 2024	APBD 2024	RKPD Perubahan 2024				Nasional	Daerah			
1	2					3	4	5	6	7	8	9	10	11	12	13	14	15	16	17	18	19	20
							Jumlah Laporan Peningkatan Efektivitas Kegiatan Pemberdayaan Masyarakat di Wilayah Kecamatan				1 Laporan	1 Laporan	-	12,418,925	12,418,925	Kab. Konawe Kepulauan, Wawonii Tengah, Semua Kel/Desa	Dana Transfer Umum-Dana Alokasi Umum	-	-			-	KECAMATAN WAWONII TENGAH
1 2 8 6	7	01	04			PROGRAM KOORDINASI KETENTRAMAN DAN KETERTIBAN UMUM	-				-	-	11,500,000	7,500,015	7,500,015							16,500,000	
	7	01	04	2.02		Koordinasi Penerapan dan Penegakan Peraturan Daerah dan Peraturan Kepala Daerah	-	-			-	-	11,500,000	7,500,015	7,500,015			-	-	-		16,500,000	KECAMATAN WAWONII TENGAH
	7	01	04	2.02	0001	Koordinasi/Sinergi dengan Perangkat Daerah yang Tugas dan Fungsinya di Bidang Penegakan Peraturan Perundang-Undangan dan/atau Kepolisian Negara Republik Indonesia																	
							Jumlah Laporan Koordinasi/Sinergi dengan Perangkat Daerah yang Tugas dan Fungsinya di Bidang Penegakan Peraturan Perundang-Undangan dan/atau Kepolisian Negara Republik Indonesia				1 Laporan	1 Laporan	-	7,500,015	7,500,015	-	Dana Transfer Umum-Dana Alokasi Umum	-	-			16,500,000	KECAMATAN WAWONII TENGAH
1 2 8 7	7	01	05			PROGRAM PENYELENGGARAAN URUSAN PEMERINTAHAN UMUM	-				-	-	15,000,000	14,994,915	14,994,915							-	
	7	01	05	2.01		Penyelenggaraan Urusan Pemerintahan Umum Sesuai Penugasan Kepala Daerah	-	-			-	-	15,000,000	14,994,915	14,994,915			-	-	-		-	KECAMATAN WAWONII TENGAH
	7	01	05	2.01	0002	Fasilitasi, Koordinasi dan Pembinaan (Bimtek, Sosialisasi, Konsultasi) Wawasan Kebangsaan dan Ketahanan Nasional																	
							Jumlah Orang yang Mengikuti Fasilitasi, Koordinasi dan Pembinaan (Bimtek, Sosialisasi, Konsultasi) Wawasan Kebangsaan dan Ketahanan Nasional				5 Orang	5 Orang	-	14,994,915	14,994,915	Kab. Konawe Kepulauan, Wawonii Tengah, Semua Kel/Desa	Dana Transfer Umum-Dana Alokasi Umum	-	-			-	KECAMATAN WAWONII TENGAH
1 2 8 8	7	01	06			PROGRAM PEMBINAAN DAN PENGAWASAN PEMERINTAHAN DESA	-				-	-	13,000,000	13,000,000	13,000,000							-	
	7	01	06	2.01		Fasilitasi, Rekomendasi dan Koordinasi Pembinaan dan Pengawasan Pemerintahan Desa	-	-			-	-	13,000,000	13,000,000	13,000,000			-	-	-		-	KECAMATAN WAWONII TENGAH
	7	01	06	2.01	0002	Fasilitasi Administrasi Tata Pemerintahan Desa																	
							Jumlah Dokumen yang Difasilitasi dalam rangka Administrasi Tata Pemerintahan Desa				1 Dokumen	1 Dokumen	-	13,000,000	13,000,000	Kab. Konawe Kepulauan, Wawonii Tengah, Semua Kel/Desa	Dana Transfer Umum-Dana Alokasi Umum	-	-			-	KECAMATAN WAWONII TENGAH
						KELURAHAN LAMPEAPI							-	260,000,000	260,000,000							262,600,000	
	7					UNSUR KEWILAYAHAN							-	260,000,000	260,000,000							262,600,000	
	7	01				KECAMATAN							-	260,000,000	260,000,000							262,600,000	
1 2 8	7	01	01			PROGRAM PENUNJANG URUSAN PEMERINTAHAN	-				-	-	-	58,900,000	58,900,000							58,900,000	

P-RKPD KABUPATEN KONAWE KEPULAUAN | 2024

N o	Kode						Urusan / Bidang Urusan / Program / Kegiatan / Sub Kegiatan	Indikator Program / Kegiatan / Sub Kegiatan	Target Akhir Periode Renstra OPD	Realisasi Capaian RENJA OPD Tahun 2022	Prakiraan Capaian Target RENJA OPD Tahun 2023	Capaian Kinerja Dan Kerangka Pendanaan					Kelompok Sasaran	Prakiraan Maju Rencana Tahun 2025		Perangkat Daerah Penanggung Jawab				
												Target 2024		Pagu Indikatif (Rp)				Lokasi	Sumber Dana		Prioritas			
												Sebelum	Sesudah	RKPD 2024	APBD 2024	RKPD Perubahan 2024					Nasional	Daerah		
1	2						3	4	5	6	7	8	9	10	11	12	13	14	15	16	17	18	19	20
9							DAERAH KABUPATEN/KOTA																	
	7	01	01	2.06			Administrasi Umum Perangkat Daerah	-	-			-	-	-	58,900,000	58,900,000			-	-	-		56,900,000	KECAMATAN WAWONII TENGAH
	7	01	01	2.06	0004	Penyediaan Bahan Logistik Kantor																		
								Jumlah Paket Bahan Logistik Kantor yang Disediakan				1 Paket	1 Paket	-	14,485,000	14,485,000	Kab. Konawe Kepulauan, Wawonii Tengah, Lampeapi	Dana Transfer Umum-Dana Alokasi Umum	-	-			13,000,000	KECAMATAN WAWONII TENGAH
	7	01	01	2.06	0005	Penyediaan Barang Cetak dan Penggandaan																		
								Jumlah Paket Barang Cetak dan Penggandaan yang Disediakan				1 Paket	1 Paket	-	13,000,000	13,000,000	Kab. Konawe Kepulauan, Wawonii Tengah, Lampeapi	Dana Transfer Umum-Dana Alokasi Umum	-	-			13,000,000	KECAMATAN WAWONII TENGAH
	7	01	01	2.06	0008	Fasilitasi Kunjungan Tamu																		
								Jumlah Laporan Fasilitasi Kunjungan Tamu				1 Laporan	1 Laporan	-	10,500,000	10,500,000	Kab. Konawe Kepulauan, Wawonii Tengah, Lampeapi	Dana Transfer Umum-Dana Alokasi Umum	-	-			10,000,000	KECAMATAN WAWONII TENGAH
	7	01	01	2.06	0009	Penyelenggaraan Rapat Koordinasi dan Konsultasi SKPD																		
								Jumlah Laporan Penyelenggaraan Rapat Koordinasi dan Konsultasi SKPD				1 Laporan	1 Laporan	-	20,915,000	20,915,000	Kab. Konawe Kepulauan, Wawonii Tengah, Lampeapi	Dana Transfer Umum-Dana Alokasi Umum	-	-			20,900,000	KECAMATAN WAWONII TENGAH
	7	01	01	2.07			Pengadaan Barang Milik Daerah Penunjang Urusan Pemerintah Daerah	-	-			-	-	-	-	-			-	-	-		2,000,000	KECAMATAN WAWONII TENGAH
	7	01	01	2.07	0006	Pengadaan Peralatan dan Mesin Lainnya																		
								Jumlah Unit Peralatan dan Mesin Lainnya yang Disediakan				1 Unit	1 Unit	-	-	-	Kab. Konawe Kepulauan, Wawonii Tengah, Lampeapi	Dana Transfer Umum-Dana Alokasi Umum	-	-			2,000,000	KECAMATAN WAWONII TENGAH
1290	7	01	03				PROGRAM PEMBERDAYAAN MASYARAKAT DESA DAN KELURAHAN	-				-	-	-	201,100,000	201,100,000							203,700,000	
	7	01	03	2.02			Kegiatan Pemberdayaan Kelurahan	-	-			-	-	-	201,100,000	201,100,000			-	-	-		203,700,000	KECAMATAN WAWONII TENGAH
	7	01	03	2.02	0001	Peningkatan Partisipasi Masyarakat dalam Forum Musyawarah Perencanaan Pembangunan di Kelurahan																		
								Jumlah Lembaga Kemasyarakatan yang Berpartisipasi dalam Forum Musyawarah Perencanaan Pembangunan di Kelurahan				1 Lembaga Kemasyarakatan	1 Lembaga Kemasyarakatan	-	9,100,000	9,100,000	Kab. Konawe Kepulauan, Wawonii Tengah, Lampeapi	Dana Transfer Umum-Dana Alokasi Umum	-	-			11,700,000	KECAMATAN WAWONII TENGAH
	7	01	03	2.02	0003	Pemberdayaan Masyarakat di Kelurahan																		
								Jumlah Pokmas dan Ormas yang Melaksanakan Pemberdayaan Masyarakat di Kelurahan				1 Pokmas / Ormas	1 Pokmas / Ormas	-	192,000,000	192,000,000	Kab. Konawe Kepulauan, Wawonii Tengah, Lampeapi	Dana Transfer Umum-Dana Alokasi Umum	-	-			192,000,000	KECAMATAN WAWONII TENGAH

P-RKPD KABUPATEN KONAWE KEPULAUAN | 2024

N o	Kode					Urusan / Bidang Urusan / Program / Kegiatan / Sub Kegiatan	Indikator Program / Kegiatan / Sub Kegiatan	Target Akhir Periode Renstra OPD	Realisasi Capaian RENJA OPD Tahun 2022	Prakiraan Capaian Target RENJA OPD Tahun 2023	Capaian Kinerja Dan Kerangka Pendanaan						Kelompok Sasaran	Prakiraan Maju Rencana Tahun 2025		Perangkat Daerah Penanggung Jawab				
											Target 2024		Pagu Indikatif (Rp)			Lokasi		Sumber Dana	Prioritas		Target	Pagu Indikatif (Rp)		
											Sebelum	Sesudah	RKPD 2024	APBD 2024	RKPD Perubahan 2024				Nasional				Daerah	
1	2					3	4	5	6	7	8	9	10	11	12	13	14	15	16	17	18	19	20	
						KESATUAN BANGSA DAN POLITIK							31,741,271,212	29,051,574,000	29,051,574,000							2,394,240,316		
	8					UNSUR PEMERINTAHAN UMUM							31,741,271,212	29,051,574,000	29,051,574,000							2,394,240,316		
	8	01				KESATUAN BANGSA DAN POLITIK							31,741,271,212	29,051,574,000	29,051,574,000							2,394,240,316		
1291	8	01	01			PROGRAM PENUNJANG URUSAN PEMERINTAHAN DAERAH KABUPATEN/KOTA	-				-	-	1,202,586,748	1,279,041,748	1,279,041,748							1,765,517,948		
	8	01	01	2.01		Perencanaan, Penganggaran, dan Evaluasi Kinerja Perangkat Daerah	-	-			-	-	18,182,000	18,182,000	18,182,000			-	-	-		40,520,000	KESATUAN BANGSA DAN POLITIK	
	8	01	01	2.01	0001	Penyusunan Dokumen Perencanaan Perangkat Daerah																		
							Jumlah Dokumen Perencanaan Perangkat Daerah				2 Dokumen	2 Dokumen	6,500,000	6,500,000	6,500,000	Kab. Konawe Kepulauan, Semua Kecamatan, Semua Kel/Desa	Dana Transfer Umum-Dana Alokasi Umum	-	-			26,760,000	KESATUAN BANGSA DAN POLITIK	
	8	01	01	2.01	0007	Evaluasi Kinerja Perangkat Daerah																		
							Jumlah Laporan Evaluasi Kinerja Perangkat Daerah				4 Laporan	4 Laporan	11,682,000	11,682,000	11,682,000	Kab. Konawe Kepulauan, Semua Kecamatan, Semua Kel/Desa	Dana Transfer Umum-Dana Alokasi Umum	-	-			13,760,000	KESATUAN BANGSA DAN POLITIK	
	8	01	01	2.02		Administrasi Keuangan Perangkat Daerah	-	-			-	-	824,024,748	654,744,748	654,744,748			-	11. Ketertiban dan ketentraman umum	-		1,120,172,249	KESATUAN BANGSA DAN POLITIK	
	8	01	01	2.02	0001	Penyediaan Gaji dan Tunjangan ASN																		
							Jumlah Orang yang Menerima Gaji dan Tunjangan ASN				10 Orang/bulan	9 Orang/bulan	816,024,748	646,744,748	646,744,748	Kab. Konawe Kepulauan, Semua Kecamatan, Semua Kel/Desa	Dana Transfer Umum-Dana Alokasi Umum Dana Transfer Umum-Dana Alokasi Umum	-	11. Ketertiban dan ketentraman umum			1,104,172,249	KESATUAN BANGSA DAN POLITIK	
	8	01	01	2.02	0005	Koordinasi dan Penyusunan Laporan Keuangan Akhir Tahun SKPD																		
							Jumlah Laporan Keuangan Akhir Tahun SKPD dan Laporan Hasil Koordinasi Penyusunan Laporan Keuangan Akhir Tahun SKPD				1 Laporan	1 Laporan	4,000,000	4,000,000	4,000,000	Kab. Konawe Kepulauan, Semua Kecamatan, Semua Kel/Desa	Dana Transfer Umum-Dana Alokasi Umum	-	-			9,500,000	KESATUAN BANGSA DAN POLITIK	
	8	01	01	2.02	0007	Koordinasi dan Penyusunan Laporan Keuangan Bulanan/ Triwulanan/ Semesteran SKPD																		
							Jumlah Laporan Keuangan Bulanan/ Triwulanan/ Semesteran SKPD dan Laporan Koordinasi Penyusunan Laporan Keuangan Bulanan/Triwulanan/Semesteran SKPD				2 Laporan	2 Laporan	4,000,000	4,000,000	4,000,000	Kab. Konawe Kepulauan, Semua Kecamatan, Semua Kel/Desa	Dana Transfer Umum-Dana Alokasi Umum	-	-			6,500,000	KESATUAN BANGSA DAN POLITIK	
	8	01	01	2.05		Administrasi Kepegawalan Perangkat Daerah	-	-			-	-	41,000,000	41,000,000	41,000,000			-	-	-		62,585,000	KESATUAN BANGSA DAN POLITIK	
	8	01	01	2.05	0002	Pengadaan Pakaian Dinas beserta Atribut Kelengkapannya																		

P-RKPD KABUPATEN KONAWE KEPULAUAN | 2024

N o	Kode					Urusan / Bidang Urusan / Program / Kegiatan / Sub Kegiatan	Indikator Program / Kegiatan / Sub Kegiatan	Target Akhir Periode Renstra OPD	Realisasi Capaian RENJA OPD Tahun 2022	Prakiraan Capaian Target RENJA OPD Tahun 2023	Capaian Kinerja Dan Kerangka Pendanaan					Kelompok Sasaran	Prakiraan Maju Rencana Tahun 2025		Perangkat Daerah Penanggung Jawab				
											Target 2024		Pagu Indikatif (Rp)				Lokasi	Sumber Dana		Prioritas		Target	Pagu Indikatif (Rp)
											Sebelum	Sesudah	RKPD 2024	APBD 2024	RKPD Perubahan 2024				Nasional	Daerah			
1	2					3	4	5	6	7	8	9	10	11	12	13	14	15	16	17	18	19	20
							Jumlah Paket Pakaian Dinas beserta Atribut Kelengkapan				2 Paket	2 Paket	11,000,000	11,000,000	11,000,000	Kab. Konawe Kepulauan, Semua Kecamatan, Semua Kel/Desa	Dana Transfer Umum-Dana Alokasi Umum	-	-			17,500,000	KESATUAN BANGSA DAN POLITIK
	8	01	01	2.05	0011	Bimbingan Teknis Implementasi Peraturan Perundang-Undangan																	
							Jumlah Orang yang Mengikuti Bimbingan Teknis Implementasi Peraturan Perundang-Undangan				5 Orang	5 Orang	30,000,000	30,000,000	30,000,000	Kab. Konawe Kepulauan, Semua Kecamatan, Semua Kel/Desa	Dana Transfer Umum-Dana Alokasi Umum	-	-			45,085,000	KESATUAN BANGSA DAN POLITIK
	8	01	01	2.06		Administrasi Umum Perangkat Daerah	-	-			-	-	206,500,000	452,235,000	452,235,000			-	-	-		238,442,407	KESATUAN BANGSA DAN POLITIK
	8	01	01	2.06	0001	Penyediaan Komponen Instalasi Listrik/Penerangan Bangunan Kantor																	
							Jumlah Paket Komponen Instalasi Listrik/Penerangan Bangunan Kantor yang Disediakan				1 Paket	1 Paket	2,000,000	2,000,000	2,000,000	Kab. Konawe Kepulauan, Semua Kecamatan, Semua Kel/Desa	Dana Transfer Umum-Dana Alokasi Umum	-	-			3,378,804	KESATUAN BANGSA DAN POLITIK
	8	01	01	2.06	0002	Penyediaan Peralatan dan Perlengkapan Kantor																	
							Jumlah Paket Peralatan dan Perlengkapan Kantor yang Disediakan				1 Paket	1 Paket	2,000,000	2,000,000	2,000,000	Kab. Konawe Kepulauan, Semua Kecamatan, Semua Kel/Desa	Dana Transfer Umum-Dana Alokasi Umum	-	-			2,770,490	KESATUAN BANGSA DAN POLITIK
	8	01	01	2.06	0004	Penyediaan Bahan Logistik Kantor																	
							Jumlah Paket Bahan Logistik Kantor yang Disediakan				1 Paket	1 Paket	28,000,000	49,045,000	49,045,000	Kab. Konawe Kepulauan, Semua Kecamatan, Semua Kel/Desa	Dana Transfer Umum-Dana Alokasi Umum	-	-			35,748,113	KESATUAN BANGSA DAN POLITIK
	8	01	01	2.06	0006	Penyediaan Bahan Bacaan dan Peraturan Perundang-undangan																	
							Jumlah Dokumen Bahan Bacaan dan Peraturan Perundang-Undangan yang Disediakan				1 Dokumen	1 Dokumen	3,500,000	3,500,000	3,500,000	Kab. Konawe Kepulauan, Semua Kecamatan, Semua Kel/Desa	Dana Transfer Umum-Dana Alokasi Umum	-	-			4,500,000	KESATUAN BANGSA DAN POLITIK
	8	01	01	2.06	0008	Fasilitasi Kunjungan Tamu																	
							Jumlah Laporan Fasilitasi Kunjungan Tamu				1 Laporan	1 Laporan	15,000,000	21,000,000	21,000,000	Kab. Konawe Kepulauan, Semua Kecamatan, Semua Kel/Desa	Dana Transfer Umum-Dana Alokasi Umum	-	-			19,500,000	KESATUAN BANGSA DAN POLITIK
	8	01	01	2.06	0009	Penyelenggaraan Rapat Koordinasi dan Konsultasi SKPD																	
							Jumlah Laporan Penyelenggaraan Rapat Koordinasi dan Konsultasi SKPD				1 Laporan	1 Laporan	156,000,000	374,690,000	374,690,000	Kab. Konawe Kepulauan, Semua Kecamatan, Semua Kel/Desa	Dana Transfer Umum-Dana Alokasi Umum	-	-			172,545,000	KESATUAN BANGSA DAN POLITIK
	8	01	01	2.07		Pengadaan Barang Milik Daerah Penunjang Urusan Pemerintah Daerah	Barang Milik Daerah Penunjang Urusan Pemerintah Daerah	-			-	1 Tahun	-	-	-			-	11. Ketertiban dan ketentraman umum	-		202,271,782	KESATUAN BANGSA DAN POLITIK
	8	01	01	2.07	0002	Pengadaan Kendaraan Dinas Operasional atau Lapangan																	

P-RKPD KABUPATEN KONAWE KEPULAUAN | 2024

N o	Kode					Urusan / Bidang Urusan / Program / Kegiatan / Sub Kegiatan	Indikator Program / Kegiatan / Sub Kegiatan	Target Akhir Periode Renstra OPD	Realisasi Capaian RENJA OPD Tahun 2022	Prakiraan Capaian Target RENJA OPD Tahun 2023	Capaian Kinerja Dan Kerangka Pendanaan					Kelompok Sasaran	Prakiraan Maju Rencana Tahun 2025		Perangkat Daerah Penanggung Jawab				
											Target 2024		Pagu Indikatif (Rp)				Lokasi	Sumber Dana		Prioritas		Target	Pagu Indikatif (Rp)
											Sebelum	Sesudah	RKPD 2024	APBD 2024	RKPD Perubahan 2024					Nasional	Daerah		
1	2					3	4	5	6	7	8	9	10	11	12	13	14	15	16	17	18	19	20
							Jumlah Unit Kendaraan Dinas Operasional atau Lapangan yang Disediakan				5 Unit	3 Unit	-	-	-	Kab. Konawe Kepulauan, Semua Kecamatan, Semua Kel/Desa	Dana Transfer Umum-Dana Alokasi Umum	-	11. Ketertiban dan ketentraman umum			100,000,000	KESATUAN BANGSA DAN POLITIK
	8	01	01	2.07	0005	Pengadaan Mebel																	
							Jumlah Paket Mebel yang Disediakan				5 Unit	5 Unit	-	-	-	Kab. Konawe Kepulauan, Semua Kecamatan, Semua Kel/Desa	Dana Transfer Umum-Dana Alokasi Umum	-	-			37,860,782	KESATUAN BANGSA DAN POLITIK
	8	01	01	2.07	0010	Pengadaan Sarana dan Prasarana Gedung Kantor atau Bangunan Lainnya																	
							Jumlah Unit Sarana dan Prasarana Gedung Kantor atau Bangunan Lainnya yang Disediakan				1 Unit	1 Unit	-	-	-	Kab. Konawe Kepulauan, Semua Kecamatan, Semua Kel/Desa	Dana Transfer Umum-Dana Alokasi Umum	-	11. Ketertiban dan ketentraman umum			64,411,000	KESATUAN BANGSA DAN POLITIK
	8	01	01	2.08		Penyediaan Jasa Penunjang Urusan Pemerintahan Daerah	Jasa Penunjang Urusan Pemerintahan Daerah	-			-	1 Tahun	67,200,000	67,200,000	67,200,000			-	-	-		62,180,000	KESATUAN BANGSA DAN POLITIK
	8	01	01	2.08	0001	Penyediaan Jasa Surat Menyurat																	
							Jumlah Laporan Penyediaan Jasa Surat Menyurat				2 Laporan	2 Laporan	1,200,000	1,200,000	1,200,000	Kab. Konawe Kepulauan, Wawonii Barat, Semua Kel/Desa	Dana Transfer Umum-Dana Alokasi Umum	-	-			8,180,000	KESATUAN BANGSA DAN POLITIK
	8	01	01	2.08	0004	Penyediaan Jasa Pelayanan Umum Kantor																	
							Jumlah Laporan Penyediaan Jasa Pelayanan Umum Kantor yang Disediakan				1 Laporan	1 Laporan	66,000,000	66,000,000	66,000,000	Kab. Konawe Kepulauan, Semua Kecamatan, Semua Kel/Desa	Dana Transfer Umum-Dana Alokasi Umum	-	11. Ketertiban dan ketentraman umum			54,000,000	KESATUAN BANGSA DAN POLITIK
	8	01	01	2.09		Pemeliharaan Barang Milik Daerah Penunjang Urusan Pemerintahan Daerah	Terpeliharanya Barang Milik Daerah Penunjang Urusan Pemerintahan Daerah	-			-	1 Tahun	45,680,000	45,680,000	45,680,000			-	11. Ketertiban dan ketentraman umum	-		39,346,510	KESATUAN BANGSA DAN POLITIK
	8	01	01	2.09	0001	Penyediaan Jasa Pemeliharaan, Biaya Pemeliharaan, dan Pajak Kendaraan Perorangan Dinas atau Kendaraan Dinas Jabatan																	
							Jumlah Kendaraan Perorangan Dinas atau Kendaraan Dinas Jabatan yang Dipelihara dan dibayarkan Pajaknya				5 Unit	5 Unit	35,995,000	35,995,000	35,995,000	Kab. Konawe Kepulauan, Semua Kecamatan, Semua Kel/Desa	Dana Transfer Umum-Dana Alokasi Umum Dana Transfer Umum-Dana Alokasi Umum	-	11. Ketertiban dan ketentraman umum			8,734,510	KESATUAN BANGSA DAN POLITIK
	8	01	01	2.09	0009	Pemeliharaan/Rehabilitasi Gedung Kantor dan Bangunan Lainnya																	
							Jumlah Gedung Kantor dan Bangunan Lainnya yang Dipelihara/Direhabilitasi				1 Unit	1 Unit	9,685,000	9,685,000	9,685,000	Kab. Konawe Kepulauan, Semua Kecamatan, Semua Kel/Desa	Dana Transfer Umum-Dana Alokasi Umum	-	11. Ketertiban dan ketentraman umum			30,612,000	KESATUAN BANGSA DAN POLITIK
1292	8	01	02			PROGRAM PENGUATAN IDEOLOGI PANCASILA DAN KARAKTER KEBANGSAAN	-				-	-	47,080,000	1,047,592,788	1,047,592,788							56,637,500	
	8	01	02	2.01		Perumusan Kebijakan Teknis dan Pemantapan Pelaksanaan Bidang Ideologi Pancasila dan Karakter Kebangsaan	-	-			-	-	47,080,000	1,047,592,788	1,047,592,788			-	-	-		56,637,500	KESATUAN BANGSA DAN POLITIK
	8	01	02	2.01	0002	Perumusan Kebijakan Teknis di Bidang Ideologi Wawasan Kebangsaan, Bela Negara, Karakter Bangsa, Pembauran Kebangsaan, Bineka Tunggal Ika dan Sejarah Kebangsaan																	

P-RKPD KABUPATEN KONAWE KEPULAUAN | 2024

N o	Kode					Urusan / Bidang Urusan / Program / Kegiatan / Sub Kegiatan	Indikator Program / Kegiatan / Sub Kegiatan	Target Akhir Periode Renstra OPD	Realisasi Capaian RENJA OPD Tahun 2022	Prakiraan Capaian Target RENJA OPD Tahun 2023	Capaian Kinerja Dan Kerangka Pendanaan					Kelompok Sasaran	Prakiraan Maju Rencana Tahun 2025		Perangkat Daerah Penanggung Jawab				
											Target 2024		Pagu Indikatif (Rp)				Lokasi	Sumber Dana		Prioritas		Target	Pagu Indikatif (Rp)
											Sebelum	Sesudah	RKPD 2024	APBD 2024	RKPD Perubahan 2024					Nasional	Daerah		
1	2					3	4	5	6	7	8	9	10	11	12	13	14	15	16	17	18	19	20
							Jumlah Kebijakan Teknis di Bidang Ideologi Wawasan Kebangsaan, Bela Negara, Karakter Bangsa, Pembauran Kebangsaan, Bineka Tunggal Ika dan Sejarah Kebangsaan yang Disusun				1 Dokumen	1 Dokumen	7,500,000	7,500,000	7,500,000	Kab. Konawe Kepulauan, Semua Kecamatan, Semua Kel/Desa	Dana Transfer Umum-Dana Alokasi Umum	-	-			8,500,000	KESATUAN BANGSA DAN POLITIK
	8	01	02	2.01	0003	Pelaksanaan Kebijakan di Bidang Ideologi Wawasan Kebangsaan, Bela Negara, Karakter Bangsa, Pembauran Kebangsaan, Bineka Tunggal Ika dan Sejarah Kebangsaan																	
							Jumlah Orang yang Mengikuti Pelaksanaan Kebijakan di Bidang Ideologi Wawasan Kebangsaan, Bela Negara, Karakter Bangsa, Pembauran Kebangsaan, Bineka Tunggal Ika dan Sejarah Kebangsaan				6 Orang	6 Orang	10,000,000	1,010,512,788	1,010,512,788	Kab. Konawe Kepulauan, Semua Kecamatan, Semua Kel/Desa	Dana Transfer Umum-Dana Alokasi Umum	-	-			14,920,000	KESATUAN BANGSA DAN POLITIK
	8	01	02	2.01	0004	Pelaksanaan Koordinasi di Bidang Ideologi Wawasan Kebangsaan, Bela Negara, Karakter Bangsa, Pembauran Kebangsaan, Bineka Tunggal Ika dan Sejarah Kebangsaan																	
							Jumlah Orang yang Mengikuti Koordinasi di Bidang Ideologi Wawasan Kebangsaan, Bela Negara, Karakter Bangsa, Pembauran Kebangsaan, Bineka Tunggal Ika dan Sejarah Kebangsaan				7 Orang	7 Orang	14,580,000	14,580,000	14,580,000	Kab. Konawe Kepulauan, Semua Kecamatan, Semua Kel/Desa	Dana Transfer Umum-Dana Alokasi Umum	-	-			15,240,000	KESATUAN BANGSA DAN POLITIK
	8	01	02	2.01	0005	Pelaksanaan Monitoring Evaluasi dan Pelaporan di Bidang Ideologi Wawasan Kebangsaan, Bela Negara, Karakter Bangsa, Pembauran Kebangsaan, Bineka Tunggal Ika dan Sejarah Kebangsaan																	
							Jumlah Laporan Hasil Monitoring Evaluasi dan Pelaporan di Bidang Ideologi Wawasan Kebangsaan, Bela Negara, Karakter Bangsa, Pembauran Kebangsaan, Bineka Tunggal Ika dan Sejarah Kebangsaan				2 Laporan	2 Laporan	15,000,000	15,000,000	15,000,000	Kab. Konawe Kepulauan, Semua Kecamatan, Semua Kel/Desa	Dana Transfer Umum-Dana Alokasi Umum	-	-			17,977,500	KESATUAN BANGSA DAN POLITIK
1293	8	01	03			PROGRAM PENINGKATAN PERAN PARTAI POLITIK DAN LEMBAGA PENDIDIKAN MELALUI PENDIDIKAN POLITIK DAN PENGEMBANGAN ETIKA SERTA BUDAYA POLITIK	-				-	-	30,305,315,464	26,488,650,464	26,488,650,464							324,625,200	
	8	01	03	2.01		Perumusan Kebijakan Teknis dan Pemantapan Pelaksanaan Bidang Pendidikan Politik, Etika Budaya Politik, Peningkatan Demokrasi, Fasilitasi Kelembagaan Pemerintahan, Perwakilan dan Partai Politik, Pemilihan Umum/Pemilihan Umum Kepala Daerah, serta Pemantauan Situasi Politik	-	-			-	-	30,305,315,464	26,488,650,464	26,488,650,464			-	-	-		324,625,200	KESATUAN BANGSA DAN POLITIK
	8	01	03	2.01	0001	Penyusunan Program Kerja di Bidang Pendidikan Politik, Etika Budaya Politik, Peningkatan Demokrasi, Fasilitasi Kelembagaan Pemerintahan, Perwakilan dan Partai Politik, Pemilihan Umum/Pemilihan Umum Kepala Daerah, serta Pemantauan Situasi Politik di Daerah																	
							Jumlah Dokumen Program Kerja di Bidang Pendidikan Politik, Etika Budaya Politik, Peningkatan Demokrasi, Fasilitasi Kelembagaan Pemerintahan, Perwakilan dan Partai Politik, Pemilihan Umum/Pemilihan				3 Dokumen	3 Dokumen	30,286,815,464	26,470,150,464	26,470,150,464	Kab. Konawe Kepulauan, Semua Kecamatan, Semua Kel/Desa	Dana Transfer Umum-Dana Alokasi Umum	-	-			304,245,200	KESATUAN BANGSA DAN POLITIK



P-RKPD KABUPATEN KONAWE KEPULAUAN | 2024

No	Kode					Urusan / Bidang Urusan / Program / Kegiatan / Sub Kegiatan	Indikator Program / Kegiatan / Sub Kegiatan	Target Akhir Periode Renstra OPD	Realisasi Capaian RENJA OPD Tahun 2022	Prakiraan Capaian Target RENJA OPD Tahun 2023	Capaian Kinerja Dan Kerangka Pendanaan					Kelompok Sasaran	Prakiraan Maju Rencana Tahun 2025		Perangkat Daerah Penanggung Jawab							
											Target 2024		Pagu Indikatif (Rp)				Lokasi	Sumber Dana		Prioritas		Target	Pagu Indikatif (Rp)			
											Sebelum	Sesudah	RKPD 2024	APBD 2024	RKPD Perubahan 2024					Nasional	Daerah					
1	2					3	4	5	6	7	8	9	10	11	12	13	14	15	16	17	18	19	20			
							Umum Kepala Daerah, serta Pemantauan Situasi Politik di Daerah yang Disusun																			
	8	01	03	2.01	0003	Pelaksanaan Kebijakan di Bidang Pendidikan Politik, Etika Budaya Politik, Peningkatan Demokrasi, Fasilitasi Kelembagaan Pemerintahan, Perwakilan dan Partai Politik, Pemilihan Umum/Pemilihan Umum Kepala Daerah, serta Pemantauan Situasi Politik di Daerah																				
							Jumlah Orang yang Mengikuti Pelaksanaan Kebijakan di Bidang Pendidikan Politik, Etika Budaya Politik, Peningkatan Demokrasi, Fasilitasi Kelembagaan Pemerintahan, Perwakilan dan Partai Politik, Pemilihan Umum/Pemilihan Umum Kepala Daerah, serta Pemantauan Situasi Politik di Daerah				10 Orang	10 Orang	18,500,000	18,500,000	18,500,000	Kab. Konawe Kepulauan, Semua Kecamatan, Semua Kel/Desa	Dana Transfer Umum-Dana Alokasi Umum	-	-			20,380,000	KESATUAN BANGSA DAN POLITIK			
1294	8	01	04			PROGRAM PEMBERDAYAAN DAN PENGAWASAN ORGANISASI KEMASYARAKATAN	-				-	-	53,749,000	53,749,000	53,749,000							84,348,416				
	8	01	04	2.01		Perumusan Kebijakan Teknis dan Pemantapan Pelaksanaan Bidang Pemberdayaan dan Pengawasan Organisasi Kemasyarakatan	-	-			-	-	53,749,000	53,749,000	53,749,000			-	-	-		84,348,416	KESATUAN BANGSA DAN POLITIK			
	8	01	04	2.01	0002	Penyusunan Bahan Perumusan Kebijakan di Bidang Pendaftaran Ormas, Pemberdayaan Ormas, Evaluasi dan Mediasi Sengketa Ormas, Pengawasan Ormas dan Ormas Asing di Daerah																				
							Jumlah Kebijakan di Bidang Pendaftaran Ormas, Pemberdayaan Ormas, Evaluasi dan Mediasi Sengketa Ormas, Pengawasan Ormas dan Ormas Asing di Daerah yang Disusun				1 Dokumen	1 Dokumen	4,000,000	4,000,000	4,000,000	Kab. Konawe Kepulauan, Semua Kecamatan, Semua Kel/Desa	Dana Transfer Umum-Dana Alokasi Umum	-	-			6,000,000	KESATUAN BANGSA DAN POLITIK			
	8	01	04	2.01	0003	Pelaksanaan Kebijakan di Bidang Pendaftaran Ormas, Pemberdayaan Ormas, Evaluasi dan Mediasi Sengketa Ormas, Pengawasan Ormas dan Ormas Asing di Daerah																				
							Jumlah Orang yang Mengikuti Pelaksanaan Kebijakan di Bidang Pendaftaran Ormas, Pemberdayaan Ormas, Evaluasi dan Mediasi Sengketa Ormas, Pengawasan Ormas dan Ormas Asing di Daerah				20 Orang	20 Orang	20,704,000	20,704,000	20,704,000	Kab. Konawe Kepulauan, Semua Kecamatan, Semua Kel/Desa	Dana Transfer Umum-Dana Alokasi Umum	-	-			38,948,416	KESATUAN BANGSA DAN POLITIK			
	8	01	04	2.01	0005	Pelaksanaan Monitoring, Evaluasi dan Pelaporan di Bidang Pendaftaran Ormas, Pemberdayaan Ormas, Evaluasi dan Mediasi Sengketa Ormas, Pengawasan Ormas dan Ormas Asing di Daerah																				
							Jumlah Laporan Hasil Monitoring, Evaluasi dan Pelaporan di Bidang Pendaftaran Ormas, Pemberdayaan Ormas, Evaluasi dan Mediasi Sengketa Ormas, Pengawasan Ormas dan Ormas Asing di Daerah				3 Laporan	3 Laporan	29,045,000	29,045,000	29,045,000	Kab. Konawe Kepulauan, Semua Kecamatan, Semua Kel/Desa	Dana Transfer Umum-Dana Alokasi Umum	-	-			39,400,000	KESATUAN BANGSA DAN POLITIK			
1295	8	01	05			PROGRAM PEMBINAAN DAN PENGEMBANGAN KETAHANAN EKONOMI, SOSIAL, DAN BUDAYA	-				-	-	95,450,000	145,450,000	145,450,000							101,770,000				
	8	01	05	2.01		Perumusan Kebijakan Teknis dan Pemantapan Pelaksanaan Bidang Ketahanan Ekonomi, Sosial dan Budaya	-	-			-	-	95,450,000	145,450,000	145,450,000			-	11. Ketertiban dan ketentraman umum	-		101,770,000	KESATUAN BANGSA DAN POLITIK			
	8	01	05	2.01	0002	Penyusunan Bahan Perumusan Kebijakan di Bidang Ketahanan Ekonomi, Sosial, Budaya dan Fasilitasi Pencegahan Penyalagunaan Narkotika, Fasilitasi Kerukunan Umat Beragama dan Penghayat Kepercayaan di Daerah																				

P-RKPD KABUPATEN KONAWE KEPULAUAN | 2024

No	Kode					Urusan / Bidang Urusan / Program / Kegiatan / Sub Kegiatan	Indikator Program / Kegiatan / Sub Kegiatan	Target Akhir Periode Renstra OPD	Realisasi Capaian RENJA OPD Tahun 2022	Prakiraan Capaian Target RENJA OPD Tahun 2023	Capaian Kinerja Dan Kerangka Pendanaan					Kelompok Sasaran	Prakiraan Maju Rencana Tahun 2025		Perangkat Daerah Penanggung Jawab				
											Target 2024		Pagu Indikatif (Rp)				Lokasi	Sumber Dana		Prioritas		Target	Pagu Indikatif (Rp)
											Sebelum	Sesudah	RKPD 2024	APBD 2024	RKPD Perubahan 2024					Nasional	Daerah		
1	2					3	4	5	6	7	8	9	10	11	12	13	14	15	16	17	18	19	20
							Jumlah Kebijakan di Bidang Ketahanan Ekonomi, Sosial, Budaya dan Fasilitas Pencegahan Penyalagunaan Narkotika, Fasilitas Kerukunan Umat Beragama dan Penghayat Kepercayaan di Daerah yang Disusun				2 Dokumen	2 Dokumen	6,000,000	56,000,000	56,000,000	Kab. Konawe Kepulauan, Semua Kecamatan, Semua Kel/Desa	Dana Transfer Umum-Dana Alokasi Umum	-	11. Ketertiban dan ketentraman umum			6,000,000	KESATUAN BANGSA DAN POLITIK
	8	01	05	2.01	0003	Pelaksanaan Kebijakan di Bidang Ketahanan Ekonomi, Sosial, Budaya dan Fasilitas Pencegahan Penyalagunaan Narkotika, Fasilitas Kerukunan Umat Beragama dan Penghayat Kepercayaan di Daerah																	
							Jumlah Orang yang Mengikuti Pelaksanaan Kebijakan di Bidang Ketahanan Ekonomi, Sosial, Budaya dan Fasilitas Pencegahan Penyalagunaan Narkotika, Fasilitas Kerukunan Umat Beragama dan Penghayat Kepercayaan di Daerah				15 Orang	15 Orang	89,450,000	89,450,000	89,450,000	Kab. Konawe Kepulauan, Semua Kecamatan, Semua Kel/Desa	Dana Transfer Umum-Dana Alokasi Umum	-	-			95,770,000	KESATUAN BANGSA DAN POLITIK
1296	8	01	06			PROGRAM PENINGKATAN KEWASPADAAN NASIONAL DAN PENINGKATAN KUALITAS DAN FASILITASI PENANGANAN KONFLIK SOSIAL	-				-	-	37,090,000	37,090,000	37,090,000							61,341,252	
	8	01	06	2.01		Perumusan Kebijakan Teknis dan Pelaksanaan Pemantapan Kewaspadaan Nasional dan Penanganan Konflik Sosial	-	-			-	-	37,090,000	37,090,000	37,090,000			-	-	-		61,341,252	KESATUAN BANGSA DAN POLITIK
	8	01	06	2.01	0002	Penyusunan Bahan Perumusan Kebijakan di Bidang Kewaspadaan Dini, Kerja Sama Intelijen, Pemantauan Orang Asing, Tenaga Kerja Asing dan Lembaga Asing, Kewaspadaan Perbatasan antar Negara, Fasilitas Kelembagaan Bidang Kewaspadaan, serta Penanganan Konflik di Daerah																	
							Jumlah Kebijakan di Bidang Kewaspadaan Dini, Kerja Sama Intelijen, Pemantauan Orang Asing, Tenaga Kerja Asing dan Lembaga Asing, Kewaspadaan Perbatasan antar Negara, Fasilitas Kelembagaan Bidang Kewaspadaan, serta Penanganan Konflik di Daerah yang Disusun				1 Dokumen	1 Dokumen	4,000,000	4,000,000	4,000,000	Kab. Konawe Kepulauan, Semua Kecamatan, Semua Kel/Desa	Dana Transfer Umum-Dana Alokasi Umum	-	-			6,000,000	KESATUAN BANGSA DAN POLITIK
	8	01	06	2.01	0003	Pelaksanaan Kebijakan di Bidang Kewaspadaan Dini, Kerja Sama Intelijen, Pemantauan Orang Asing, Tenaga Kerja Asing dan Lembaga Asing, Kewaspadaan Perbatasan antar Negara, Fasilitas Kelembagaan Bidang Kewaspadaan, serta Penanganan Konflik di Daerah																	
							Jumlah Orang yang Mengikuti pelaksanaan Kebijakan di Bidang Kewaspadaan Dini, Kerja Sama Intelijen, Pemantauan Orang Asing, Tenaga Kerja Asing dan Lembaga Asing, Kewaspadaan Perbatasan antar Negara, Fasilitas Kelembagaan Bidang Kewaspadaan, serta Penanganan Konflik di Daerah				10 Orang	10 Orang	12,990,000	12,990,000	12,990,000	Kab. Konawe Kepulauan, Semua Kecamatan, Semua Kel/Desa	Dana Transfer Umum-Dana Alokasi Umum	-	-			25,641,252	KESATUAN BANGSA DAN POLITIK
	8	01	06	2.01	0004	Pelaksanaan Koordinasi di Bidang Kewaspadaan Dini, Kerja Sama Intelijen, Pemantauan Orang Asing, Tenaga Kerja Asing dan Lembaga Asing, Kewaspadaan Perbatasan antar Negara, Fasilitas Kelembagaan Bidang Kewaspadaan, serta Penanganan Konflik di Daerah																	
							Jumlah Orang yang Mengikuti Koordinasi di Bidang Kewaspadaan Dini, Kerja Sama Intelijen, Pemantauan Orang Asing, Tenaga Kerja Asing dan Lembaga Asing, Kewaspadaan Perbatasan antar Negara, Fasilitas Kelembagaan Bidang				11 Orang	11 Orang	20,100,000	20,100,000	20,100,000	Kab. Konawe Kepulauan, Semua Kecamatan, Semua Kel/Desa	Dana Transfer Umum-Dana Alokasi Umum	-	-			29,700,000	KESATUAN BANGSA DAN POLITIK

P-RKPD KABUPATEN KONAWE KEPULAUAN | 2024

N o	Kode					Urusan / Bidang Urusan / Program / Kegiatan / Sub Kegiatan	Indikator Program / Kegiatan / Sub Kegiatan	Target Akhir Periode Renstra OPD	Realisasi Capaian RENJA OPD Tahun 2022	Prakiraan Capaian Target RENJA OPD Tahun 2023	Capaian Kinerja Dan Kerangka Pendanaan						Kelompok Sasaran	Prakiraan Maju Rencana Tahun 2025		Perangkat Daerah Penanggung Jawab			
											Target 2024		Pagu Indikatif (Rp)			Lokasi		Sumber Dana	Prioritas				
											Sebelum	Sesudah	RKPD 2024	APBD 2024	RKPD Perubahan 2024				Nasional		Daerah		
1	2					3	4	5	6	7	8	9	10	11	12	13	14	15	16	17	18	19	20
							Kewaspadaan, serta Penanganan Konflik di Daerah																
	J U M L A H											558,558,795,629	585,128,124,000	618,209,553,458							948,059,935,024		





**BADAN PERENCANAAN PEMBANGUNAN DAERAH  
KABUPATEN KONAWE KEPULAUAN  
TAHUN 2024**

