



**WALIKOTA BENGKULU  
PROVINSI BENGKULU**

**PERATURAN WALIKOTA BENGKULU  
NOMOR : 16 TAHUN 2023  
TENTANG  
RENCANA KERJA PEMERINTAH DAERAH  
KOTA BENGKULU TAHUN 2024**



**PEMERINTAH KOTA BENGKULU**  
Badan Perencanaan Pembangunan Daerah





WALIKOTA BENGKULU  
PROVINSI BENGKULU

- 1 -

PERATURAN WALIKOTA BENGKULU  
NOMOR 16 TAHUN 2023  
TENTANG  
RENCANA KERJA PEMERINTAH DAERAH KOTA BENGKULU  
TAHUN 2024  
DENGAN RAHMAT TUHAN YANG MAHA ESA  
WALIKOTA BENGKULU,

Menimbang : bahwa untuk melaksanakan ketentuan Pasal 26 ayat (2) Undang-Undang Nomor 25 Tahun 2004 tentang Sistem Perencanaan Pembangunan Nasional dan Pasal 264 ayat (2) Undang-Undang Nomor 23 Tahun 2014 tentang Pemerintahan Daerah sebagaimana telah diubah beberapa kali terakhir dengan Undang-Undang Nomor 6 Tahun 2023 tentang Penetapan Peraturan Pemerintah Pengganti Undang-Undang Nomor 2 Tahun 2022 tentang Cipta Kerja Menjadi Undang-Undang, perlu menetapkan Peraturan Walikota tentang Rencana Kerja Pemerintah Daerah Kota Bengkulu Tahun 2024;

Mengingat : 1. Undang-Undang Darurat Nomor 6 Tahun 1956 tentang Pembentukan Daerah Otonom Kota Kecil Dalam Lingkungan Daerah Provinsi Sumatera Selatan (Lembaran Negara Republik Indonesia Tahun 1956 Nomor 57, Tambahan Lembaran Negara Republik Indonesia Nomor 1091);

2. Undang-Undang Nomor 9 Tahun 1967 tentang Pembentukan Provinsi Bengkulu (Lembaran Negara Republik Indonesia Tahun 1967 Nomor 19, Tambahan Lembaran Negara Republik Indonesia Nomor 2828);

3. Undang-Undang Nomor 1 Tahun 2004 tentang Perbendaharaan Negara (Lembaran Negara Republik Indonesia Tahun 2004 Nomor 5, Tambahan Lembaran Negara Republik Indonesia Nomor 4355);

4. Undang-Undang Nomor 15 Tahun 2004 tentang Pemeriksaan Pengelolaan dan Tanggung Jawab Keuangan Negara (Lembaran Negara Republik Indonesia Tahun 2004 Nomor 66, Tambahan Lembaran Negara Republik Indonesia Nomor 4400);

5. Undang-Undang Nomor 25 Tahun 2004 tentang Sistem Perencanaan Pembangunan Nasional (Lembaran Negara Republik Indonesia Tahun 2004 Nomor 184, Tambahan Lembaran Negara Republik Indonesia Nomor 4421);





WALIKOTA BENGKULU  
PROVINSI BENGKULU

- 2 -

6. Undang-Undang Nomor 17 Tahun 2007 tentang Rencana Pembangunan Jangka Panjang Nasional Tahun 2005-2025 (Lembaran Negara Republik Indonesia Tahun 2007 Nomor 33, Tambahan Lembaran Negara Republik Indonesia Nomor 4700);
7. Undang-Undang Nomor 12 Tahun 2011 tentang Pembentukan Peraturan Perundang-Undangan (Lembaran Negara Republik Indonesia Tahun 2011 Nomor 82, Tambahan Lembaran Negara Republik Indonesia Nomor 5234), sebagaimana telah diubah terakhir dengan Undang-Undang Nomor 13 Tahun 2022 tentang Perubahan Kedua atas Undang-Undang Nomor 12 Tahun 2011 tentang Pembentukan Peraturan Perundang-Undangan (Lembaran Negara Republik Indonesia Tahun 2022 Nomor 143, Tambahan Lembaran Negara Republik Indonesia Nomor 6801);
8. Undang-Undang Nomor 23 Tahun 2014 tentang Pemerintahan Daerah (Lembaran Negara Republik Indonesia Tahun 2014 Nomor 244, Tambahan Lembaran Negara Republik Indonesia Nomor 5587) sebagaimana telah diubah terakhir dengan Undang-Undang Nomor 9 Tahun 2015 tentang Perubahan Kedua atas Undang-Undang Nomor 23 Tahun 2014 tentang Pemerintahan Daerah (Lembaran Negara Republik Indonesia Tahun 2015 Nomor 58, Tambahan Lembaran Negara Republik Indonesia Nomor 5679);
9. Undang-Undang Nomor 1 Tahun 2022 tentang Hubungan Keuangan Antara Pemerintah Pusat dan Pemerintah Daerah (Lembaran Negara Republik Indonesia Tahun 2022 Nomor 4, Tambahan Lembaran Negara Republik Indonesia 6757);
10. Undang-Undang Nomor 6 Tahun 2023 tentang Penetapan Peraturan Pemerintah Pengganti Undang-Undang Nomor 2 Tahun 2022 tentang Cipta Kerja menjadi Undang-Undang (Lembaran Negara Republik Indonesia Tahun 2023 Nomor 41, Tambahan Lembaran Negara Republik Indonesia Nomor 6856);
11. Peraturan Pemerintah Nomor 20 Tahun 1968 tentang Berlakunya Undang-Undang Nomor 9 Tahun 1967 dan Pelaksanaan Pemerintahan di Provinsi Bengkulu (Lembaran Negara Republik Indonesia Tahun 1968 Nomor 34, Tambahan Lembaran Negara Republik Indonesia Nomor 2854);





WALIKOTA BENGKULU  
PROVINSI BENGKULU

- 3 -

12. Peraturan Pemerintah Nomor 55 Tahun 2005 tentang Dana Perimbangan (Lembaran Negara Republik Indonesia Tahun 2005 Nomor 137, Tambahan Lembaran Negara Republik Indonesia Nomor 4575);
13. Peraturan Pemerintah Nomor 39 Tahun 2006 tentang Tata Cara Pengendalian dan Evaluasi Pelaksanaan Rencana Pembangunan (Lembaran Negara Republik Indonesia Tahun 2006 Nomor 96, Tambahan Lembaran Negara Republik Indonesia Nomor 4663);
14. Peraturan Pemerintah Nomor 40 Tahun 2006 tentang Tata Cara Penyusunan Rencana Pembangunan Nasional (Lembaran Negara Republik Indonesia Tahun 2006 Nomor 97, Tambahan Lembaran Negara Republik Indonesia Nomor 4664) sebagaimana telah diubah dengan Peraturan Pemerintah Nomor 17 Tahun 2017 tentang Sinkronisasi Proses Perencanaan dan Penganggaran Pembangunan Nasional (Lembaran Negara Republik Indonesia Tahun 2017 Nomor 105, Tambahan Lembaran Negara Republik Indonesia Nomor 6056);;
15. Peraturan Pemerintah Nomor 39 Tahun 2007 tentang Pengelolaan Uang Negara/Daerah (Lembaran Negara Republik Indonesia Tahun 2007 Nomor 83, Tambahan Lembaran Negara Republik Indonesia Nomor 4738);
16. Peraturan Pemerintah Nomor 6 Tahun 2008 tentang Pedoman Evaluasi Penyelenggaraan Pemerintahan Daerah (Lembaran Negara Republik Indonesia Tahun 2008 Nomor 19, Tambahan Lembaran Negara Republik Indonesia nomor 4815);
17. Peraturan Pemerintah Nomor 8 Tahun 2008 tentang Tahapan Tata Cara Penyusunan, Pengendalian dan Evaluasi Pelaksanaan Rencana Pembangunan Daerah (Lembaran Negara Republik Indonesia Tahun 2008 Nomor 21, Tambahan Lembaran Negara Republik Indonesia Nomor 4817);
18. Peraturan Pemerintah Nomor 18 Tahun 2016 tentang Perangkat Daerah (Lembaran Negara Republik Indonesia Tahun 2016 Nomor 114, Tambahan Lembaran Negara Republik Indonesia Nomor 5887) sebagaimana telah diubah dengan peraturan Pemerintah Nomor 72 Tahun 2019 tentang Perubahan Atas Peraturan Pemerintah Nomor 18 Tahun 2016 tentang Perangkat Daerah (Lembaran Negara Republik Indonesia Tahun 2019 Nomor 187, Tambahan Lembaran Negara Republik Indonesia Nomor 6402);





WALIKOTA BENGKULU  
PROVINSI BENGKULU

- 4 -

19. Peraturan Pemerintah Nomor 12 Tahun 2019 tentang Pengelolaan Keuangan Daerah (Lembaran Negara Republik Indonesia Tahun 2019 Nomor 42, Tambahan Lembaran Negara Republik Indonesia Nomor 6322);
20. Peraturan Menteri Dalam Negeri Nomor 80 Tahun 2015 tentang Pembentukan Produk Hukum Daerah (Berita Negara Republik Indonesia Tahun 2015 Nomor 2036), sebagaimana telah diubah dengan Peraturan Menteri Dalam Negeri Nomor 120 Tahun 2018 tentang Perubahan Atas Peraturan Menteri Dalam Negeri Nomor 80 Tahun 2015 tentang Pembentukan Produk Hukum Daerah (Berita Negara Republik Indonesia Tahun 2018 Nomor 1714);
21. Peraturan Menteri Dalam Negeri Nomor 86 Tahun 2017 tentang Tata cara perencanaan, Pengendalian dan Evaluasi Pembangunan Daerah, Tata Cara Evaluasi Rancangan Peraturan Daerah tentang Rencana Pembangunan Jangka Panjang Daerah dan Rencana Pembangunan Jangka Menengah Daerah, serta Tata Cara Perubahan Rencana Pembangunan Jangka Panjang Daerah, Rencana Pembangunan Jangka Menengah Daerah, dan Rencana Kerja Pemerintah Daerah (Berita Negara Republik Indonesia Tahun 2017 Nomor 1312);
22. Peraturan Menteri Dalam Negeri Nomor      Tahun 2023 tentang Pedoman Penyusunan Rencana Kerja Pemerintah Daerah Tahun 2024 (Berita Negara Republik Indonesia Tahun 2023 Nomor      );
23. Peraturan Daerah Kota Bengkulu Nomor 10 Tahun 2016 tentang Pembentukan dan Susunan Perangkat Daerah Kota Bengkulu (Lembaran Daerah Kota Bengkulu Tahun 2016 Nomor 10), sebagaimana telah diubah dengan Peraturan Daerah Kota Bengkulu Nomor 10 Tahun 2021 tentang Perubahan atas Peraturan Daerah Kota Bengkulu Nomor 10 Tahun 2016 tentang Pembentukan dan Susunan Perangkat Daerah Kota Bengkulu (Lembaran Daerah Kota Bengkulu Tahun 2021 Nomor 10);
24. Peraturan Peraturan Walikota Bengkulu Nomor 6 Tahun 2022 tentang Organisasi dan Tata Kerja Perangkat Daerah di Lingkungan Pemerintah Kota Bengkulu (Berita Daerah Kota Bengkulu Tahun 2022 Nomor 6);





WALIKOTA BENGKULU  
PROVINSI BENGKULU

- 5 -

25. Peraturan Walikota Bengkulu Nomor 8 Tahun 2023 tentang Rencana Pembangunan Daerah Kota Bengkulu Tahun 2024-2026 (Berita Daerah Kota Bengkulu Tahun 2023 Nomor 8);

MEMUTUSKAN:

Menetapkan : PERATURAN WALIKOTA TENTANG RENCANA KERJA PEMERINTAH DAERAH KOTA BENGKULU TAHUN 2024.

Pasal 1

Rencana Kerja Pemerintah Daerah Kota Bengkulu Tahun 2024, yang selanjutnya disebut RKPD Kota Bengkulu Tahun 2024 adalah dokumen perencanaan pembangunan daerah untuk periode 1 (satu) tahun yaitu Tahun 2024 yang dimulai pada tanggal 01 Januari 2024 dan berakhir pada tanggal 31 Desember 2024.

Pasal 2

RKPD Kota Bengkulu Tahun 2024 sebagaimana dimaksud dalam Pasal 1 digunakan sebagai:

- a. acuan dan pedoman bagi Perangkat Daerah di Lingkungan Pemerintah Kota Bengkulu dalam merencanakan dan melaksanakan tugas-tugas pemerintahan dan pembangunan daerah;
- b. menjadi acuan masyarakat dalam ikut serta berpartisipasi dalam pelaksanaan pembangunan;
- c. sebagai pedoman Pemerintah Kota Bengkulu dalam menyusun Kebijakan Umum Anggaran (KUA), Prioritas Plafon Anggaran Sementara (PPAS) dan Rancangan Anggaran Pendapatan dan Belanja Daerah Kota Bengkulu Tahun Anggaran 2024.

Pasal 3

- (1) Sistematika RKPD Kota Bengkulu Tahun 2024 adalah sebagai berikut:

- |         |   |
|---------|---|
| BAB I   | PENDAHULUAN                                 |
| BAB II  | GAMBARAN UMUM KONDISI DAERAH                |
| BAB III | KERANGKA EKONOMI DAERAH DAN KEUANGAN DAERAH |
| BAB IV  | SASARAN DAN PRIORITAS PEMBANGUNAN DAERAH    |





WALIKOTA BENGKULU  
PROVINSI BENGKULU

- 6 -

BAB V RENCANA KERJA DAN PENDANAAN  
DAERAH

BAB VI KINERJA PENYELENGGARAAN PEMERINTAH  
DAERAH

BAB VII PENUTUP

- (2) RKPD Kota Bengkulu Tahun 2024 adalah sebagaimana tercantum dalam Lampiran yang merupakan bagian tidak terpisahkan dari Peraturan Walikota ini.

Pasal 4

Peraturan ini mulai berlaku pada tanggal diundangkan.

Agar setiap orang mengetahuinya, memerintahkan pengundangan Peraturan Walikota ini dengan penempatannya dalam Berita Daerah Kota Bengkulu.

Ditetapkan di Bengkulu  
pada tanggal 27 Juni 2023

WALIKOTA BENGKULU,

H. HELMI HASAN

Diundangkan di Bengkulu  
pada tanggal 27 Juni 2023

SEKRETARIS DAERAH KOTA BENGKULU,

ARIF GUNADI

BERITA DAERAH KOTA BENGKULU TAHUN 2023 NOMOR 16.....



LAMPIRAN  
PERATURAN WALIKOTA BENGKULU  
NOMOR : 16 TAHUN 2023  
TENTANG  
RENCANA KERJA PEMERINTAH DAERAH  
KOTA BENGKULU TAHUN 2024



## DAFTAR ISI

DAFTAR ISI.....	i
DAFTAR TABEL.....	iii
DAFTAR GAMBAR.....	vi
BAB 1 PENDAHULUAN.....	1
1. 1. Latar Belakang.....	1
1. 1. 1. Definisi Rencana Kerja Pemerintah Daerah (RKPD).....	1
1. 1. 2. Proses Penyusunan Rencana Kerja Pemerintah Daerah (RKPD).....	2
1. 1. 3. Kedudukan RKPD Tahun 2024 dalam RPD Kota Bengkulu Tahun 2024-2026.....	4
1. 1. 4. Kedudukan RKPD dengan RPD, Rencana Strategis dan Rencana Kerja Perangkat Daerah Kota Bengkulu.....	5
1. 2. Dasar Hukum Penyusunan.....	5
1. 3. Hubungan Antar Dokumen.....	8
1. 4. Maksud dan Tujuan.....	12
1. 5. Sistematika Dokumen RKPD.....	12
BAB 2 GAMBARAN UMUM KONDISI DAERAH.....	15
2. 1. Kondisi Umum Daerah.....	15
2. 1. 1. Aspek Geografi dan Demografi.....	15
2. 1. 2. Aspek Kesejahteraan Masyarakat.....	35
2. 1. 4. Aspek Daya Saing Daerah.....	95
2. 2. Evaluasi Pelaksanaan Program dan Kegiatan RKPD sampai Tahun Berjalan dan Realisasi RPJMD.....	99
2. 3. Permasalahan Pembangunan Daerah.....	102
2. 3. 1. Permasalahan Daerah yang Berhubungan dengan Prioritas dan Sasaran Pembangunan Daerah.....	103
2. 3. 2. Identifikasi Permasalahan Penyelenggaraan Perurusan Pemerintahan Daerah.....	104
BAB 3 KERANGKA EKONOMI DAN KEUANGAN DAERAH.....	109
3. 1. Arah Kebijakan Ekonomi Daerah.....	109
3. 1. 1. Kondisi Ekonomi Daerah Tahun 2022.....	109
3. 1. 2. Kebijakan Ekonomi Tahun 2024.....	110
3. 2. Arah Kebijakan Keuangan Daerah.....	116
3. 2. 1. Arah Kebijakan Pendapatan Daerah.....	117
3. 2. 2. Arah Kebijakan Belanja Daerah.....	122
3. 2. 3. Arah Kebijakan Pembiayaan Daerah.....	126



BAB 4 SASARAN DAN PRIORITAS PEMBANGUNAN DAERAH.....	129
4.1.    Tujuan dan Sasaran Pembangunan.....	129
4. 1. 1.    Visi dan Misi RPJPD Kota Bengkulu.....	129
4.2.    Prioritas dan Sasaran Pembangunan Tahun 2024.....	135
BAB 5 RENCANA KERJA DAN PENDANAAN DAERAH.....	154
BAB 6 KINERJA PENYELENGGARAAN PEMERINTAHAN DAERAH.....	169
BAB 7 PENUTUP.....	187



## DAFTAR TABEL

Tabel 2. 1	Luas Wilayah Kota Bengkulu Berdasarkan Kecamatan.....	15
Tabel 2. 2	Pembagian Wilayah Kota Bengkulu Berdasarkan Kecamatan dan Kelurahan....	16
Tabel 2. 3	Jarak dari Ibukota Kecamatan ke Ibukota Kota Bengkulu.....	17
Tabel 2. 4	Kondisi Suhu dan Kelembapan Kota Bengkulu per Bulan Tahun 2022.....	20
Tabel 2. 5	Kondisi Kecapatan Angin dan Tekanan Udara Kota Bengkulu per Bulan Tahun 2022.....	21
Tabel 2. 6	Kondisi Curah Hujan, Jumlah Hari Hujan dan Penyinaran Matahari Kota Bengkulu per Bulan Tahun 2022.....	21
Tabel 2. 7	Penggunaan Lahan di Kota Bengkulu.....	22
Tabel 2. 8	Jumlah, Pertumbuhan, Densitas dan Sex Ratio Penduduk Kota Bengkulu Tahun 2018-2021.....	30
Tabel 2. 9	Jumlah Penduduk dan Laju Pertumbuhan Penduduk Per Kecamatan di Kota Bengkulu Tahun 2022.....	31
Tabel 2. 10	Nilai PDRB Atas Dasar Harga Konstan 2010 Menurut Lapangan Usaha Kota Bengkulu Tahun 2018-2022.....	36
Tabel 2. 11	Nilai PDRB Atas Dasar Harga Berlaku Menurut Lapangan Usaha Kota Bengkulu Tahun 2018-2022.....	38
Tabel 2. 12	Distribusi PDRB Atas Dasar Harga Berlaku Menurut Lapangan Usaha Kota Bengkulu Tahun 2018-2022.....	40
Tabel 2. 13	Laju Pertumbuhan PDRB Atas Dasar Harga Konstan Menurut Lapangan Usaha Kota Bengkulu Tahun 2018-2022.....	41
Tabel 2. 14	Inflasi Kota Bengkulu Menurut Kelompok Pengeluaran Tahun 2022 (%).....	44
Tabel 2. 15	PDRB Per Kapita Atas Dasar Harga Berlaku (ADHB) dan PDRB Per Kapita.....	45
Tabel 2. 16	Perkembangan Komponen Kemiskinan Kota Bengkulu Tahun 2018-2022.....	48
Tabel 2. 17	Data Kemiskinan Ekstrem Kota Bengkulu Tahun 2021 dan 2022.....	50
Tabel 2. 18	Persentase Balita Gizi Buruk dan Gizi Kurang Kota Bengkulu Tahun 2021 dan 2022.....	54
Tabel 2. 19	Persentase Penduduk 15 Tahun Ke Atas yang Bekerja Menurut Jenis Kegiatan di Kota Bengkulu Tahun 2018-2022.....	55
Tabel 2. 20	Capaian Pembangunan Seni Budaya dan Olahraga Kota Bengkulu Tahun 2018-2022.....	56
Tabel 2. 21	Angka Partisipasi Kasar Kota Bengkulu Tahun 2018 – 2022.....	57
Tabel 2. 22	Angka Partisipasi Murni Kota Bengkulu Tahun 2018 – 2022.....	58
Tabel 2. 23	Angka Putus Sekolah (APtS) Kota Bengkulu Tahun 2018 – 2022.....	60
Tabel 2. 24	Cakupan Pelayanan Kesehatan Kehamilan di Kota Bengkulu Tahun 2018-2022.....	62
Tabel 2. 25	Jumlah Tenaga Kesehatan di Kota Bengkulu Tahun 2021.....	64
Tabel 2. 26	Rasio Rumah Sakit dan Fasilitas Kesehatan per 1.000 Penduduk Tahun 2018-2022.....	64
Tabel 2. 27	Panjang Jalan Berdasarkan Kondisi (km) Tahun 2018-2022.....	65



Tabel 2. 28	Panjang Jalan Kota Bengkulu Menurut Jenis Permukaan Jalan (km) Tahun 2018-2021.....	66
Tabel 2. 29	Kondisi Jembatan di Kota Bengkulu Tahun 2019-2021.....	66
Tabel 2. 30	Persentase Rumah Tangga menurut Karakteristik dan Sumber Air Utama yang digunakan Rumah Tangga Untuk Mandi/Cuci/dll Tahun 2022.....	67
Tabel 2. 31	Persentase Rumah Tangga dengan Sambungan PDAM di Kota Bengkulu Tahun 2018-2022.....	68
Tabel 2. 32	Persentase Rumah Tangga Menurut Sumber Air Minum Tahun 2021.....	69
Tabel 2. 33	Proporsi Rumah Tangga dengan Sanitasi layak (%) di Kota Bengkulu Tahun 2016-2021.....	69
Tabel 2. 34	Persentase Drainase Dalam Kondisi Baik Kota Bengkulu 2018-2022 (%).....	70
Tabel 2. 35	Luas Jaringan Irigasi Kota Bengkulu 2018-2022 (Ha).....	70
Tabel 2. 36	Rumah Tidak Layak Huni (Unit) yang di Intervensi di Kota Bengkulu Tahun 2018-2021.....	71
Tabel 2. 37	Lokasi Lingkungan Permukiman Kumuh di Kota Bengkulu Tahun 2021.....	72
Tabel 2. 38	Cakupan Pelayanan Poskamling di Kota Bengkulu Tahun 2018-2022.....	73
Tabel 2. 39	Jumlah Pelanggaran Perda dan Demonstrasi Kota Bengkulu Tahun 2018-2022 (Kasus).....	73
Tabel 2. 40	Jumlah Kasus Ketertiban, Ketentraman dan Keindahan (K3) yang diselesaikan di Kota Bengkulu.....	74
Tabel 2. 41	Jumlah dan Penanganan PPKS di Kota Bengkulu Tahun 2018-2022.....	76
Tabel 2. 42	Jumlah Armada Pemadam Kebakaran Kota Bengkulu Tahun 2020.....	76
Tabel 2. 43	Jumlah Penduduk 15 tahun Ke Atas yang Bekerja Menurut Jenis Kegiatan di Kota Bengkulu Tahun 2017-2022.....	77
Tabel 2. 44	Tingkat Pengangguran Terbuka (TPT) Kota Bengkulu Tahun 2018-2022 (%).....	78
Tabel 2. 45	Tingkat Partisipasi Angkatan Kerja (TPAK) Kota Bengkulu Tahun 2017-2022 (%).....	78
Tabel 2. 46	Jumlah Sampah yang ditangani DLH (m <sup>3</sup> /hari) tahun 2018-2022.....	79
Tabel 2. 47	Indeks Kualitas Lingkungan Hidup Kota Bengkulu Tahun 2018-2022.....	80
Tabel 2. 48	Jumlah Koperasi aktif, Koperasi Tidak Aktif, Jumlah Koperasi dan Persentase Koperasi Aktif Tahun 2018-2021.....	80
Tabel 2. 49	Jumlah Usaha Mikro, Kecil dan Menengah Kota Bengkulu Tahun 2018-2021.....	81
Tabel 2. 50	Perkembangan Data UKM Kota Bengkulu Tahun 2018-2022.....	81
Tabel 2. 51	Pola Pangan Harapan (PPH) Kota Bengkulu Tahun 2018-2022.....	82
Tabel 2. 52	Persentase Penerbitan KTP Elektronik dan Akta Kelahiran Kota Bengkulu Tahun 2018 – 2021.....	83
Tabel 2. 53	Nilai Tukar Petani Sub Sektor Pertanian Tahun 2018-2022.....	84
Tabel 2. 54	Jumlah Hotel, Tingkat Hunian dan Lama Menginap di Kota Bengkulu Tahun 2022.....	86
Tabel 2. 55	Produksi Perikanan Berdasarkan Jenis Usaha di Kota Bengkulu Tahun 2018-2022 (Ton).....	88
Tabel 2. 56	Pelaku Usaha Pemasaran Hasil Perikanan Kota Bengkulu Tahun 2021.....	88
Tabel 2. 57	Perkembangan Tingkat Konsumsi Ikan Kota Bengkulu Tahun 2018-2022.....	89
Tabel 2. 58	Dokumen Perencanaan Kota Bengkulu Tahun 2018-2022.....	90



Tabel 2. 61	Capaian Kinerja Indikator Bidang Pemerintahan Umum Kota Bengkulu.....	92
Tabel 2. 62	Capaian Bidang Kesekretariatan Dewan Perwakilan Rakyat Daerah.....	92
Tabel 2. 63	Capaian Kinerja Indikator Bidang Pengawasan Kota Bengkulu Tahun 2018-2022.....	93
Tabel 2. 64	Jumlah Ormas Kota Bengkulu Tahun 2018-2022.....	94
Tabel 2. 65	Rata-Rata Pengeluaran Pengeluaran Per Kapita Sebulan (Rupiah) Tahun 2020	95
Tabel 2. 66	Nilai Tukar Petani Sub Sektor Pertanian Kota Bengkulu Tahun 2018-2022.....	96
Tabel 2. 67	Jumlah Bank berdasarkan Status Kepemilikan.....	97
Tabel 2. 68	Angka Kecelakaan dan Pelanggaran Berdasarkan Rincian Kota Bengkulu Tahun 2018-2022.....	98
Tabel 2. 69	Rekapitulasi Capaian Realisasi Anggaran dan Kinerja Perangkat Daerah.....	100
Tabel 3. 1	Target Sasaran Indikator Makro Kota Bengkulu Tahun 2024	
Tabel 3. 2	Strategi dan Arah Kebijakan Pembangunan Ekonomi Kota Bengkulu Tahun 2024-2026 berdasarkan Dokumen RPD Kota Bengkulu Tahun 2024-2026	
Tabel 3. 3	Target dan Realisasi Pendapatan Tahun 2019-2022	
Tabel 3. 4	Proyeksi Target Pendapatan Kota Bengkulu Tahun 2023–2024	
Tabel 3. 5	Anggaran dan Realisasi Belanja Daerah Tahun 2019-2022	
Tabel 3. 6	Proyeksi Belanja Daerah Kota Bengkulu Tahun 2023 – 2024	
Tabel 3. 7	Anggaran dan Realisasi Pembiayaan Daerah Tahun 2019-2022	
Tabel 4. 1	Keterkaitan Tujuan dan Sasaran	
Tabel 4. 2	Sinergitas Prioritas Pembangunan Kota Bengkulu dengan Prioritas Nasional dan Provinsi Bengkulu Tahun 2024	
Tabel 4. 3	Tujuan dan Sasaran Pemerintah Kota Bengkulu, Tujuan dan Sasaran Perangkat Daerah Kota Bengkulu Tahun 2024	
Tabel 5. 1	Hubungan Program Prioritas dan Dukungan Ke Pusat dan Provinsi	
Tabel 5. 2	Matriks Rencana Kerja Perangkat Daerah Tahun 2024	
Tabel 6. 1	Indikator Kinerja Makro Kota Bengkulu Tahun 2024	
Tabel 6. 2	Indikator Kinerja Utama Daerah Kota Bengkulu Tahun 2024	
Tabel 6. 3	Indikator Kinerja Daerah terhadap Capaian Kinerja Penyelenggaraan Urusan Kota Bengkulu	



## DAFTAR GAMBAR

Gambar 2. 1	Peta Wilayah Kota Bengkulu.....	16
Gambar 2. 2	Grafik Distribusi Penduduk Kota Bengkulu Per Kecamatan Tahun 2022.....	32
Gambar 2. 3	Grafik Kepadatan Penduduk Kota Bengkulu Per Kecamatan Tahun 2022.....	33
Gambar 2. 4	Sex Ratio Penduduk Kota Bengkulu Tahun 2018 – 2022.....	33
Gambar 2. 5	Struktur Penduduk Kota Bengkulu Berdasarkan Umur dan Jenis Kelamin Tahun 2022.....	34
Gambar 2. 6	Inflasi Kota Bengkulu dan Inflasi Nasional Tahun 2018-2022.....	44
Gambar 2. 7	Indeks Gini Kota Bengkulu Tahun 2018-2022.....	46
Gambar 2. 8	Persentase Kemiskinan Kota Bengkulu, Provinsi Bengkulu dan Indonesia Tahun 2018-2022.....	47
Gambar 2. 9	Garis Kemiskinan Kota Bengkulu, Provinsi Bengkulu dan Indonesia Tahun 2018-2022.....	49
Gambar 2. 10	Indeks Pembangunan Manusia (IPM) Kota Bengkulu, Provinsi Bengkulu dan Indonesia Tahun 2018-2022.....	51
Gambar 2. 11	Angka Usia Harapan Hidup (UHH) Kota Bengkulu, Provinsi Bengkulu dan Indonesia Tahun 2018-2022.....	52
Gambar 2. 12	Angka Rata-rata Lama Sekolah (RLS) Kota Bengkulu, Provinsi Bengkulu dan Indonesia Tahun 2018-2022.....	53
Gambar 2. 13	Grafik Harapan Lama Sekolah Tahun 2017-2021 (Tahun).....	59
Gambar 2. 14	Angka Kematian Ibu per 100.000 Penduduk Kota Bengkulu Tahun 2017-2021 .....	61
Gambar 2. 15	Angka Kematian Bayi dan Angka Kematian Balita Kota Bengkulu Tahun 2017-2021.....	63
Gambar 2. 16	Indeks Pembangunan Gender (IPG) Kota Bengkulu Tahun 2016-2020.....	79
Gambar 2. 17	Skor Pola Pangan Harapan Kota Bengkulu Tahun 2017-2021.....	82
Gambar 2. 18	Kontribusi Sektor Penyediaan Akomodasi dan Makan Minum Terhadap PDRB dan Laju Pertumbuhan PDRB ADHK Sektor Penyediaan Akomodasi dan Makan Minum di Kota Bengkulu Tahun 2017-2021 (%).....	85
Gambar 2. 19	Kontribusi Sektor Perdagangan Terhadap PDRB ADHB dan Laju Pertumbuhan PDRB ADHB Sektor Perdagangan Kota Bengkulu Tahun 2016-2020.....	87
Gambar 2. 20	Kontribusi Sektor Industri Terhadap PDRB Kota Bengkulu Tahun 2016-2020..	87



# BAB 1

## PENDAHULUAN

### 1. 1. 1. Latar Belakang

### 1. 1. 2. Definisi Rencana Kerja Pemerintah Daerah (RKPD)

Dokumen Rencana Kerja Pemerintah Daerah (RKPD) Kota Bengkulu Tahun 2024 merupakan penjabaran tahun pertama dari Rencana Pembangunan Daerah (RPD) Kota Bengkulu Tahun 2024–2026, dengan mengambil tema **“Peningkatan Pertumbuhan Ekonomi, Pelayanan Dasar dan Kualitas Berdemokrasi”** RKPD tahun 2024 berpedoman pada Peraturan Walikota Bengkulu tentang Rencana Pembangunan Daerah (RPD) Kota Bengkulu tahun 2024–2026 Nomor 08 Tahun 2023.

Pembangunan yang dilakukan disetiap lapisan pemerintahan merupakan salah satu cara untuk mencapai tujuan utama bernegara yaitu mensejahterakan masyarakat. Proses pembangunan yang dilakukan ini diharapkan dapat terus dilakukan secara berkesinambungan dengan memperhatikan kondisi kekinian yang terjadi. Konsistensi dan kesinambungan pembangunan ini dilaksanakan berdasarkan tahapan pembangunan jangka panjang, tahapan pembangunan jangka menengah dan direalisasikan melalui tahapan pembangunan tahunan.

Proses Penyusunan dokumen RKPD merupakan proses awal dari tahapan perencanaan pembangunan yang dilakukan oleh pemerintah. RKPD merupakan dokumen perencanaan pembangunan tahunan yang disusun untuk menjamin keterkaitan dan konsistensi antara perencanaan, penganggaran, pelaksanaan dan pengawasan serta merupakan bagian yang tidak terpisahkan dalam tahapan penyusunan Rancangan Anggaran Pendapatan dan Belanja Daerah (RAPBD) yang terdiri dari RKPD, Kebijakan Umum APBD (KUA), Prioritas dan Plafon Anggaran Sementara (PPAS) serta Rencana Kerja Anggaran (RKA) Perangkat Daerah (PD).

Penyusunan RKPD didasarkan pada Undang-Undang Nomor 25 Tahun 2004 tentang Sistem Perencanaan Pembangunan Nasional dan Undang-Undang Nomor 23 Tahun 2014 tentang Pemerintahan Daerah sebagaimana telah diubah beberapa kali terakhir dengan Undang-Undang Nomor 9 Tahun 2015 tentang Perubahan Kedua Atas Undang-Undang Nomor 23 Tahun 2014 tentang Pemerintahan Daerah dimana mengamanatkan dalam rangka penyelenggaraan pemerintahan, pemerintah daerah berkewajiban menyusun perencanaan pembangunan daerah sebagai satu kesatuan sistem perencanaan pembangunan nasional. Sesuai dengan amanat tersebut, maka setiap pemerintah daerah diharuskan menyusun



rencana pembangunan yang sistematis, terarah, terpadu dan berkelanjutan dengan mempertimbangkan keunggulan komparatif wilayah dan kemampuan sumberdaya keuangan daerah.

Rencana Kerja Pemerintah Daerah (RKPD) Kota Bengkulu Tahun 2024 disusun dengan memperhatikan peningkatan kualitas penganggaran berbasis kinerja atau *money follow programme priority* yang efektif dan efisien untuk peningkatan kesejahteraan masyarakat dan prinsip pembangunan berkelanjutan. Perencanaan penganggaran berbasis kinerja dengan pendekatan perencanaan partisipatif yang melibatkan peran serta masyarakat sebagai *stakeholders* dengan proses yang partisipatif, memungkinkan masyarakat menyalurkan aspirasinya dan mampu memantau kinerja pemerintah, sehingga semakin meningkatkan transparansi dan akuntabilitas aparat pemerintah dalam mengakomodir berbagai kepentingan masyarakat.

### **1. 1. 3. Proses Penyusunan Rencana Kerja Pemerintah Daerah (RKPD)**

Proses penyusunan RKPD mengacu pada Peraturan Menteri Dalam Negeri Nomor 86 Tahun 2017 tentang Tata Cara Perencanaan, Pengendalian dan Evaluasi Pembangunan Daerah, Tata Cara Evaluasi Rancangan Peraturan Daerah tentang Rencana Pembangunan Jangka Panjang Daerah dan Rencana Pembangunan Jangka Menengah Daerah, serta Tata Cara Perubahan Rencana Pembangunan Jangka Panjang Daerah, Rencana Pembangunan Jangka Menengah Daerah, dan Rencana Kerja Pemerintah Daerah, dalam bagian kelima dari peraturan ini menyebutkan bahwa tata cara penyusunan dokumen RKPD meliputi:

#### **1. Persiapan penyusunan RKPD**

Pada tahap persiapan ini dilakukan beberapa proses yaitu:

- a. Penyusunan rancangan keputusan kepala daerah tentang pembentukan tim penyusun RKPD;
- b. Orientasi mengenai RKPD oleh tim penyusun RKPD;
- c. Penyusunan agenda tim kerja tim penyusun RKPD;
- d. Penyiapan data dan informasi perencanaan pembangunan daerah berdasarkan SIPD.

#### **2. Penyusunan rancangan awal RKPD**

Pada tahap penyusunan rancangan awal RKPD aktivitas yang dilakukan adalah menganalisis, merumuskan dan menelaah hal hal sebagai berikut :

- a. analisis gambaran umum kondisi daerah;
- b. analisis rancangan kerangka ekonomi daerah;



- c. analisis kapasitas riil keuangan daerah;
- d. penelaahan rancangan awal Renja Perangkat Daerah;
- e. perumusan permasalahan pembangunan daerah;
- f. penelaahan terhadap sasaran RPD;
- g. penelaahan terhadap arah kebijakan RPD;
- h. penelaahan terhadap kebijakan pemerintah pada RKP dan program strategis nasional;
- i. penelaahan pokok-pokok pikiran DPRD;
- j. perumusan prioritas pembangunan daerah; dan
- k. perumusan rencana kerja program dan pendanaan.

Adapun penyajian rancangan awal RKPD disajikan dengan sistematika paling sedikit sebagai berikut:

- I Pendahuluan
- II Gambaran Umum Kondisi Daerah
- III Kerangka Ekonomi dan Keuangan Daerah
- IV Sasaran dan Prioritas Pembangunan Daerah
- V Rencana Kerja dan Pendanaan Daerah
- VI Kinerja Penyelenggaraan Pemerintah Daerah
- VII Penutup

Untuk mensinergikan dan mengharmoniskan penyusunan RKPD, dilakukan penjangkaran saran dan masukan dari stakeholder melalui Konsultasi Publik. Selain itu, hasil reses maupun pokok-pokok pikiran DPRD juga menjadi masukan dalam penyusunan RKPD yang diharmonisasi dalam SIPD.

### 3. Penyusunan Rancangan RKPD

Penyusunan rancangan RKPD merupakan proses penyempurnaan Rancangan Awal RKPD menjadi rancangan RKPD berdasarkan hasil verifikasi renja OPD yang telah disempunakan dan berdasarkan hasil penelaahan terhadap rancangan RKPD Provinsi, RKP dan program strategis nasional. Verifikasi dimaksud adalah mengintegrasikan program, kegiatan, indikator kinerja dan dana indikatif pada setiap rancangan Renja OPD sesuai dengan rencana program prioritas pada Rancangan



Awal RKPD Kota Bengkulu dan penyelarasan dengan tema pembangunan, prioritas dan arah kebijakan Pemerintah maupun Provinsi

4. Pelaksanaan Musrenbang RKPD

Musrenbang RKPD merupakan forum pemangku kepentingan guna membahas Rancangan RKPD. Pelaksanaan Musrenbang RKPD dimulai dari Musrenbang Kelurahan, Musrenbang Kecamatan, Forum PD dan Musrenbang Kota.

5. Perumusan Rancangan Akhir RKPD

Perumusan Rancangan Akhir RKPD merupakan proses penyempurnaan rancangan RKPD menjadi Rancangan RKPD berdasarkan berita acara kesepakatan hasil Musrenbang RKPD Kota. Rancangan Akhir RKPD yang sudah disempurnakan disampaikan ke Sekretaris Daerah untuk dibahas oleh seluruh Kepala Perangkat Daerah untuk memastikan program dan kegiatan perangkat daerah telah diakomodir dalam Rancangan Akhir RKPD.

6. Penetapan RKPD

RKPD ditetapkan dengan Peraturan Walikota setelah RKP dan RKPD Provinsi Bengkulu ditetapkan. Hal tersebut bertujuan agar ada keselarasan antara perencanaan di tingkat pusat, provinsi dan daerah.

**1. 1. 4. Kedudukan RKPD Tahun 2024 dalam RPD Kota Bengkulu Tahun 2024-2026**

RKPD tahun 2024 ini merupakan penjabaran tahun pertama dari Rencana Pembangunan Daerah (RPD) Kota Bengkulu untuk jangka waktu 1 (satu) tahun. Dalam penyusunan RKPD Kota Bengkulu Tahun 2024, selain berpedoman pada RPD Kota Bengkulu Tahun 2024 - 2026 juga berpedoman pada RKPD Provinsi, Rencana Kerja Pemerintah (RKP), program strategis nasional, dan pedoman penyusunan RKPD. Selain penyelarasan terhadap prioritas pembangunan daerah, program serta kegiatan tahunan daerah dengan tema, agenda pembangunan dan sasaran pengembangan wilayah dalam RKP serta program strategis nasional lainnya, juga dilakukan penyelarasan sasaran dan prioritas pembangunan daerah serta program dan kegiatan pembangunan daerah kota dengan sasaran dan prioritas pembangunan provinsi serta program dan kegiatan pembangunan daerah provinsi. RKPD dibahas bersama dengan kepala perangkat daerah dan pemangku kepentingan dalam forum konsultasi publik dan musrenbang untuk memperoleh masukan dan saran penyempurnaan. Masukan dan saran tersebut dirumuskan dalam berita acara kesepakatan dan ditandatangani Rencana Kerja Pemerintah Daerah (RKPD) Kota Bengkulu Tahun 2024 oleh Kepala Bappeda



dan Kepala Perangkat Daerah serta perwakilan masyarakat yang hadir pada konsultasi publik dan musrenbang, kemudian berdasarkan berita acara kesepakatan tersebut Bappeda menyempurnakan dokumen RKPD.

#### **1. 1. 5. Kedudukan RKPD dengan RPD, Rencana Strategis dan Rencana Kerja Perangkat Daerah Kota Bengkulu**

Dokumen RKPD dengan dokumen RPD, RENSTRA-PD dan RENJAPD terbangun secara logis dan fungsional yang bertujuan untuk memastikan bahwa setiap program dan kegiatan memiliki kontribusi yang besar bagi pencapaian tujuan pembangunan. Hubungan antar dokumen perencanaan mulai dari RPJMD, RKPD, RENSTRA-PD dan RENJA-PD dengan dokumen anggaran adalah dokumen perencanaan bermuara pada penganggaran (RAPBD/APBD) yang melalui beberapa tahapan kebijakan keuangan yang perlu dirumuskan bersama baik antara pemerintah dan masyarakat maupun antara pemerintah dan legislatif yaitu Kebijakan Umum APBD (KUA) dan penentuan Prioritas Plafon Anggaran Sementara (PPAS).

#### **1. 1. 6. Dasar Hukum Penyusunan**

Peraturan perundang-undangan yang dijadikan dasar dan acuan dalam penyusunan RKPD Kota Bengkulu Tahun 2024 adalah sebagai berikut:

- 1) Undang-Undang Nomor 25 Tahun 2004 tentang Sistem Perencanaan Pembangunan Nasional (Lembaran Negara Republik Indonesia Tahun 2004 Nomor 104, Tambahan Lembaran Negara Republik Indonesia Nomor 4421);
- 2) Undang-Undang Nomor 17 Tahun 2007 tentang Rencana Pembangunan Jangka Panjang (RPJP) Nasional Tahun 2005-2025 (Lembaran Negara Republik Indonesia Tahun 2007 Nomor 33, Tambahan Lembaran Negara Republik Indonesia Nomor 4700);
- 3) Undang-Undang Nomor 26 Tahun 2007 tentang Penataan Ruang (Lembaran Negara Republik Indonesia Tahun 2007 Nomor 68, Tambahan Lembaran Negara Republik Indonesia Nomor 4725);
- 4) Undang-Undang Nomor 23 Tahun 2014 tentang Pemerintah Daerah (Lembaran Negara Republik Indonesia Tahun 2014 Nomor 244, Tambahan Lembaran Negara Republik Indonesia Nomor 5587) sebagaimana telah diubah beberapa kali, terakhir dengan Undang-Undang Nomor 9 Tahun 2015 tentang Perubahan Kedua Atas



- Undang-Undang Nomor 9 Tahun 2015 tentang Perubahan Kedua Atas Undang-Undang Nomor 23 Tahun 2014 tentang Pemerintah Daerah (Lembaran Negara Republik Indonesia Tahun 2015 Nomor 58, Tambahan Lembaran Negara Republik Indonesia Nomor 5679);
- 5) Undang-Undang Nomor 2 Tahun 2020 tentang Penetapan Peraturan Pemerintah Pengganti Undang-Undang (Perpu) Nomor 1 Tahun 2020 tentang Kebijakan Keuangan Negara dan Stabilitas Sistem Keuangan untuk Penanganan Pandemi Corona Virus Disease 2019 (COVID19) dan/atau Dalam Rangka Menghadapi Ancaman yang Membahayakan Perekonomian Nasional dan/atau Stabilitas Sistem Keuangan;
  - 6) Undang-Undang Nomor 6 Tahun 2023 tentang Penetapan Peraturan Pemerintah Pengganti Undang-Undang Nomor 2 Tahun 2022 tentang Cipta Kerja menjadi Undang-undang (Lembaran Negara Republik Indonesia Tahun 2023 Nomor 41, Tambahan Lembaran Negara Republik Indonesia Nomor 6856);
  - 7) Peraturan Pemerintah Nomor 18 Tahun 2016 tentang Perangkat Daerah (Lembaran Negara Republik Indonesia Tahun 2016 Nomor 114, Tambahan Lembaran Negara Republik Indonesia Nomor 5887); sebagaimana telah diubah dengan Peraturan Pemerintah Nomor 72 Tahun 2019 tentang Perubahan Atas Peraturan Pemerintah Nomor 18 Tahun 2016 tentang Perangkat Daerah (Lembaran Negara Republik Indonesia Tahun 2019 Nomor 187, Tambahan Lembaran Negara Republik Indonesia Nomor 6402);
  - 8) Peraturan Pemerintah Nomor 2 Tahun 2018 tentang Standar Pelayanan Minimal (Lembaran Negara Republik Indonesia Tahun 2018 Nomor 2, Tambahan Lembaran Negara Republik Indonesia Nomor 6178);
  - 9) Peraturan Pemerintah Nomor 12 Tahun 2019 tentang Pengelolaan Keuangan Daerah (Lembaran Negara Republik Indonesia Tahun 2019 Nomor 42, Tambahan Lembaran Negara Republik Indonesia Nomor 6322);
  - 10) Peraturan Pemerintah Nomor 13 Tahun 2019 tentang Laporan dan Evaluasi Penyelenggaraan Pemerintahan Daerah (Lembaran Negara Republik Indonesia Tahun 2019 Nomor 52, Tambahan Lembaran Negara Republik Indonesia Nomor 6323);
  - 11) Peraturan Pemerintah Nomor 43 Tahun 2020 tentang Perubahan Atas Peraturan Pemerintah Nomor 23 tahun 2020 Tentang Pelaksanaan Program Pemulihan Ekonomi Nasional (Lembaran Negara Republik Indonesia Tahun 2020 Nomor 186, Tambahan Lembaran Negara Republik Indonesia Nomor 6542);



- 12) Peraturan Pemerintah Nomor 21 Tahun 2021 tentang Penyelenggaraan Penataan Ruang (Lembaran Negara Tahun 2021 Nomor 31, Tambahan Lembaran Negara Nomor 6633);
- 13) Peraturan Presiden Nomor 59 Tahun 2017 tentang Pelaksanaan Pencapaian Tujuan Pembangunan Berkelanjutan (Lembaran Negara Republik Indonesia Tahun 2017 Nomor 136, Tambahan Lembaran Negara Republik Indonesia Nomor 4700);
- 14) Peraturan Presiden Nomor 18 Tahun 2020 tentang Rencana Pembangunan Jangka Menengah Nasional Tahun 2020-2024 (Lembaran Negara Republik Indonesia Tahun 2020 Nomor 10, Tambahan Lembaran Negara Republik Indonesia Nomor 4700);
- 15) Peraturan Menteri Dalam Negeri Nomor 86 Tahun 2017 tentang Tata Cara Perencanaan, Pengendalian dan Evaluasi Pembangunan Daerah, Tata Cara Evaluasi Rancangan Peraturan Daerah tentang Rencana Pembangunan Jangka Panjang Daerah dan Rencana Pembangunan Jangka Menengah Daerah, serta Tata Cara Perubahan Rencana Pembangunan Jangka Panjang Daerah, Rencana Pembangunan Jangka Menengah Daerah dan Rencana Kerja Pemerintah Daerah;
- 16) Peraturan Menteri Dalam Negeri Nomor 120 Tahun 2018 tentang Perubahan Atas Peraturan Menteri Dalam Negeri Nomor 80 Tahun 2015 tentang Pembentukan Produk Hukum Daerah (Berita Negara Republik Indonesia Tahun 2018 Nomor 157)
- 17) Peraturan Menteri Dalam Negeri Nomor 70 Tahun 2019 tentang Sistem Informasi Pemerintah Daerah (Berita Negara Republik Indonesia Tahun 2019 Nomor 1114);
- 18) Peraturan Menteri Dalam Negeri Nomor 90 Tahun 2019 tentang Klasifikasi, Kodefikasi dan Nomenklatur Perencanaan Pembangunan dan Keuangan Daerah (Berita Negara Republik Indonesia Tahun 2019 Nomor 1447);
- 19) Peraturan Menteri Dalam Negeri Nomor 18 Tahun 2020 tentang Peraturan Pelaksanaan Peraturan Pemerintah Nomor 13 Tahun 2019 tentang Laporan dan Evaluasi Penyelenggaraan Pemerintahan Daerah (Berita Negara Republik Indonesia Tahun 2020 Nomor 288);
- 20) Peraturan Menteri Dalam Negeri Nomor 77 Tahun 2020 tentang Pedoman Teknis Pengelolaan Keuangan Daerah (Berita Negara Republik Indonesia Tahun 2020 Nomor 1781);
- 21) Peraturan Menteri Dalam Negeri Nomor 59 Tahun 2021 tentang Penerapan Standar Pelayanan Minimal (Berita Negara Republik Indonesia Tahun 2021 Nomor 1419);



- 22) Keputusan Menteri Dalam Negeri Nomor 050-5889 Tahun 2021 tentang Hasil Verifikasi, Validasi dan Inventarisasi Pemutakhiran, Klasifikasi, Kodefikasi dan Nomenklatur Perencanaan Pembangunan dan Keuangan Daerah;
- 23) Instruksi Menteri Dalam Negeri Nomor 52 Tahun 2022 tentang Penyusunan Dokumen Perencanaan Pembangunan Daerah bagi Daerah dengan Masa Jabatan Kepala Daerah berakhir pada Tahun 2023 dan Daerah Otonom baru.
- 24) Peraturan Daerah Provinsi Bengkulu Nomor 4 Tahun 2008 tentang Rencana Pembangunan Jangka Panjang Daerah Provinsi Bengkulu Tahun 2005-2025 (Lembaran Daerah Provinsi Bengkulu Tahun 2008 Nomor 4);
- 25) Peraturan Daerah Provinsi Bengkulu Nomor 05 Tahun 2021 tentang Rencana Pembangunan Jangka Menengah Daerah Provinsi Bengkulu Tahun 2021-2026 (Lembaran Daerah Provinsi Bengkulu Tahun 2021 Nomor 05);
- 26) Peraturan Daerah Kota Bengkulu Nomor 01 Tahun 2010 tentang Rencana Pembangunan Jangka Panjang Daerah Kota Bengkulu Tahun 2007-2027 (Lembaran Daerah Kota Bengkulu Tahun 2010 Nomor 1);
- 27) Peraturan Daerah Kota Bengkulu Nomor 4 Tahun 2021 tentang Rencana Tata Ruang Wilayah Kota Bengkulu Tahun 2021-2041 (Lembaran Daerah Kota Bengkulu Tahun 2021 Nomor 4, Tambahan Lembaran Daerah Nomor 1);
- 28) Peraturan Walikota Bengkulu Nomor 6 Tahun 2022, tentang Organisasi dan Tata Kerja Perangkat Daerah di Lingkungan Pemerintah Daerah Kota Bengkulu (Berita Daerah Kota Bengkulu Tahun 2022 Nomor 6);
- 29) Peraturan Walikota Bengkulu Nomor 08 Tahun 2023 tentang Rencana Pembangunan Daerah (RPD) Kota Bengkulu Tahun 2024–2026 (Berita Daerah Kota Bengkulu Tahun 2023 Nomor 8).

#### **1. 1. 7. Hubungan Antar Dokumen**

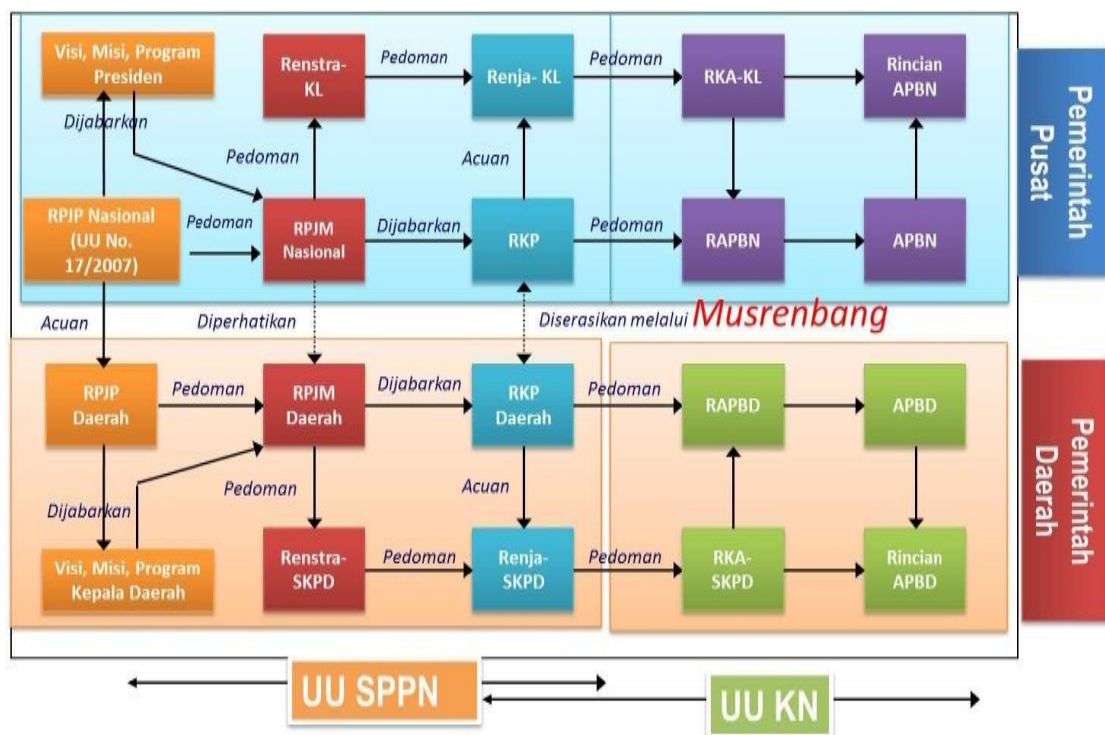
Dalam kaitan dengan sistem perencanaan pembangunan sebagaimana yang telah diamanatkan dalam Undang-Undang Nomor 25 Tahun 2004, maka keberadaan RKPD Kota Bengkulu Tahun 2024 merupakan satu bagian yang utuh dari manajemen kerja di lingkungan Pemerintah Kota Bengkulu khususnya bagi Perangkat Daerah (PD) dalam penyusunan



Rencana Kerja (Renja) PD. Penyusunan RKPD Kota Bengkulu mengacu dan diselaraskan dengan Rencana Kerja Pemerintah (RKP) Tahun 2024, Rencana Kerja Pemerintah Daerah (RKPD) Provinsi Bengkulu Tahun 2024 dan merupakan penjabaran dari RPD Kota Bengkulu Tahun 2024-2026, memperhatikan pula Rencana Tata Ruang Wilayah (RTRW) Kota Bengkulu Tahun 2021-2041 serta memperhatikan Rencana Pembangunan Jangka Menengah Nasional (RPJMN) Tahun 2020-2024, RPJMD dan RTRW Provinsi Bengkulu.

Gambaran tentang hubungan antara RKPD Kota Bengkulu Tahun 2024 dengan dokumen perencanaan lainnya baik dalam kaitan dengan sistem perencanaan pembangunan maupun dengan sistem keuangan adalah sebagaimana ditunjukkan pada Gambar 1.1

**Gambar 1 Hubungan RKPD dengan Dokumen Perencanaan Daerah dan Nasional**



#### A. Hubungan dengan RKP Nasional

RKPD Kota Bengkulu Tahun 2024 mengacu pada substansi dalam RKP Nasional. Dalam menjaga sinkronisasi gerak pembangunan secara menyeluruh dan terpadu maka RKP Nasional harus menjadi acuan dalam penyusunan RKPD Kota Bengkulu. RKP memuat berbagai kebijakan pemerintah secara nasional yang tentunya sudah memperhatikan berbagai



dinamika yang terjadi saat ini yang akan mempengaruhi kondisi fiskal dan moneter secara nasional. Hal ini tentunya juga akan memberikan pengaruh bagi kondisi dan situasi pembangunan di Kota Bengkulu baik secara langsung maupun secara tidak langsung.

#### **B. Hubungan dengan RKPD Provinsi Bengkulu**

RKPD Kota Bengkulu Tahun 2024 juga harus mengacu pada substansi dalam RKPD Provinsi Bengkulu Tahun 2024. Dalam menjamin adanya sinkronisasi gerak pembangunan daerah Provinsi Bengkulu. Dinamika regional tahunan yang terjadi di Provinsi Bengkulu tentunya akan sangat mempengaruhi pembangunan di Kota Bengkulu. Hal ini terutama adalah karena Kota Bengkulu merupakan Ibu Kota Provinsi Bengkulu yang secara langsung akan terdampak terhadap semua kebijakan pembangunan yang dilakukan oleh Provinsi Bengkulu. Oleh karena itulah penyelarasan dan dukungan dari Provinsi Bengkulu sangat diperlukan dalam rangka pencapaian kinerja Pemerintah Kota Bengkulu yang maksimal serta pencapaian kinerja Pemerintah Provinsi Bengkulu tentunya.

#### **C. Hubungan dengan RTRW Kota Bengkulu**

Sebagaimana amanat Peraturan Menteri Dalam Negeri Nomor 86 Tahun 2017, bahwa dalam pendekatan penyusunan RKPD yang berorientasi pada substansi, salah satunya adalah melalui pendekatan spasial yaitu dengan mempertimbangkan dimensi keruangan dalam perencanaan. Oleh karena itu penyusunan RKPD Kota Bengkulu Tahun 2024 secara konsisten memperhatikan Peraturan Daerah Kota Bengkulu Nomor 4 Tahun 2021 tentang Rencana Tata Ruang Wilayah Kota Bengkulu Tahun 2021-2041, guna mewujudkan pembangunan yang komprehensif, berwawasan lingkungan dengan ketaatan terhadap struktur dan pola ruang sehingga pemanfaatan ruang dalam pelaksanaan pembangunan dapat sesuai dengan perencanaan tata ruang.

Dengan demikian, pemanfaatan ruang konsisten dengan perencanaan tata ruang, tertib tata ruang, sesuai dengan ketentuan dalam peraturan perundang-undangan melalui pengendalian pemanfaatan ruang dan pengawasan penataan ruang. Pada akhirnya tujuan-tujuan pembangunan daerah dapat tercapai, kesenjangan antar wilayah berkurang, berwawasan lingkungan dan berkelanjutan, namun sesuai dengan tata kelola fungsi keruangan wilayah. Perencanaan dan pelaksanaan pembangunan yang berpedoman pada dokumen penataan ruang akan mewujudkan keterpaduan, keterkaitan, keseimbangan, dan perkembangan antar wilayah serta keserasian antar sektor



#### **D. Hubungan dengan RPD Kota Bengkulu Tahun 2024-2026**

Dokumen Rencana Pembangunan Daerah (RPD) Kota Bengkulu Tahun 2024-2026, selanjutnya menjadi pedoman bagi Pemerintah Kota Bengkulu dalam penyelenggaraan Pemerintahan dan Pembangunan Daerah Kota Bengkulu selama periode Tahun 2024-2026. Rencana Pembangunan Daerah Tahun 2024-2026 menjadi acuan dalam peningkatan efisiensi dan efektivitas pelaksanaan pembangunan daerah karena selain sebagai pedoman penyusunan Rencana Strategis Perangkat Daerah (Renstra PD) Tahun 2024-2026 tetapi juga dijabarkan dalam Rencana Kerja Pemerintah Daerah (RKPD) tahunan. Sebagai dokumen perencanaan strategik daerah, Rencana Pembangunan Daerah Tahun 2024- 2026 memuat tujuan, sasaran, strategi, arah kebijakan pembangunan daerah, program prioritas Daerah dan kerangka pendanaan yang bersifat indikatif.

#### **E. Hubungan dengan Renja Perangkat Daerah**

Dokumen perencanaan periode 1 (satu) tahunan di tingkat OPD, adalah Rencana Kerja Perangkat Daerah (Renja OPD) yang memuat program, kegiatan, lokasi, dan kelompok sasaran yang disertai indikator kinerja dan pendanaan sesuai dengan tugas dan fungsi setiap Perangkat Daerah, yang disusun berpedoman kepada Renstra Perangkat Daerah dan RKPD, baik yang dilaksanakan langsung oleh pemerintah daerah maupun yang ditempuh dengan mendorong partisipasi masyarakat.

Dalam menyusun Renja OPD, Rancangan awalnya dibahas bersama dengan pemangku kepentingan dan forum perangkat daerah untuk mendapatkan saran dan pertimbangan. Perangkat Daerah melakukan koordinasi dan sinkronisasi dengan Bappeda untuk menjaga sinergitas substansinya dengan RKPD. Bappeda akan menindak lanjuti dengan verifikasi Renja OPD untuk memastikan kesesuaian rancangan Renja OPD dengan rancangan RKPD.

Rencana Strategis Perangkat Daerah (Renstra OPD) yang merupakan perencanaan pembangunan perangkat daerah periode waktu 5 (lima) tahun, yang telah ditetapkan dengan peraturan kepala daerah menjadi pedoman Kepala Perangkat Daerah dalam menyusun Renja Perangkat Daerah dan digunakan sebagai bahan penyusunan rancangan RKPD. Penyusunan rancangan Renja OPD merupakan tahapan awal yang harus dilakukan sebelum disempurnakan menjadi dokumen Renja OPD yang definitif. Rancangan Rencana Kerja



(Renja) OPD Tahun 2024 sebagai bahan untuk penyusunan Rancangan RKPD Kota Bengkulu Tahun 2024

#### **1. 1. 8. Maksud dan Tujuan**

##### **Maksud**

Rencana Kerja Pemerintah Daerah (RKPD) Kota Bengkulu Tahun 2024 disusun dengan maksud untuk:

1. Menentukan arah kebijakan pembangunan daerah Kota Bengkulu Tahun 2024;
2. Menetapkan program prioritas untuk seluruh urusan penyelenggaraan pemerintahan dalam rangka mencapai target RPD Kota Bengkulu Tahun 2024-2026.
3. Menyediakan acuan resmi bagi Pemerintah Daerah dan Dewan Perwakilan Rakyat Daerah dalam rangka menyusun Rancangan Anggaran Pendapatan dan Belanja Daerah (RAPBD) yang didahului dengan penyusunan Kebijakan Umum APBD (KUA), serta penentuan Prioritas dan Pagu Anggaran Sementara (PPAS) Tahun 2024.
4. Sebagai pedoman Penyusunan Rencana Kerja Organisasi Perangkat Daerah (Renja OPD) Tahun 2024.

##### **Tujuan**

Tujuan Penyusunan Rencana Kerja Pemerintah Daerah Kota Bengkulu Tahun 2024 adalah mewujudkan sinergitas antara perencanaan, penganggaran, pelaksanaan dan pengawasan pembangunan antar wilayah, antar sektor pembangunan dan antar tingkat pemerintahan serta mengoptimalkan dan mewujudkan efisiensi pemanfaatan berbagai sumber daya dalam pembangunan daerah guna meningkatkan kesejahteraan masyarakat.

#### **1. 1. 9. Sistematika Dokumen RKPD**

RKPD Kota Bengkulu disusun dengan berpedoman pada Lampiran Peraturan Menteri Dalam Negeri Nomor 86 Tahun 2017 dengan sistematika sebagai berikut:

### **BAB I PENDAHULUAN**

#### **1.1 Latar Belakang**

Memberikan pengertian ringkas mengenai RKPD, proses penyusunan RKPD, kedudukan RKPD tahun rencana dalam periode dokumen RPD, keterkaitan antara



dokumen RKPD dengan dokumen RPD, Renstra Perangkat Daerah, Renja Perangkat Daerah serta tindaklanjutnya dengan proses penyusunan RAPBD

### **1.2 Dasar Hukum Penyusunan**

Memberikan uraian ringkas tentang dasar hukum yang digunakan dalam penyusunan RKPD, baik yang berskala nasional maupun local.

### **1.3 Hubungan antar Dokumen**

Menjelaskan hubungan RKPD dengan dokumen lain yang relevan beserta penjelasannya. keterhubungan dengan dokumen lain seperti: RPJMD Provinsi, RKP/program strategis nasional

### **1.4 Maksud dan Tujuan**

Memberikan uraian ringkas tentang tujuan penyusunan dokumen RKPD bagi daerah yang bersangkutan dan sasaran penyusunan dokumen RKPD bagi daerah yang bersangkutan.

### **1.5 Sistematika Dokumen RKPD**

Mengemukakan organisasi penyusunan dokumen RKPD terkait dengan pengaturan bab serta garis besar isi setiap bab didalamnya

## **BAB II GAMBARAN UMUM KONDISI DAERAH**

### **2.1 Kondisi Umum Kondisi Daerah**

Menjelaskan dan menyajikan secara logis dasar-dasar analisis, gambaran umum kondisi daerah yang meliputi aspek geografi dan demografi serta indikator kinerja penyelenggaraan pemerintah daerah

### **2.2 Evaluasi Pelaksanaan Program dan Kegiatan RKPD Sampai Tahun Berjalan dan Realisasi RPJMD.**

Mengemukakan hasil evaluasi pelaksanaan program dan kegiatan pembangunan daerah tahun lalu. Evaluasi meliputi seluruh program dan kegiatan yang dikelompokkan menurut kategori urusan wajib/pilihan pemerintahan daerah, menyangkut realisasi capaian target kinerja keluaran kegiatan dan realisasi target capaian kinerja program tahun lalu terhadap RPJMD. Permasalahan pembangunan daerah berisi uraian rumusan umum permasalahan pembangunan yang berhubungan dengan prioritas pembangunan daerah, dan permasalahan lainnya yang berhubungan dengan layanan dasar dan tugas fungsi Perangkat Daerah



## **BAB III KERANGKA EKONOMI DAERAH DAN KEBIJAKAN KEUANGAN DAERAH**

### **3.1 Arah Kebijakan Ekonomi Daerah**

Mengemukakan tentang arahan nasional dibidang ekonomi yang bersumber dari dokumen RKP (Nasional), juga kebijakan di bidang ekonomi dalam dokumen RPD Kota Bengkulu. Memuat arah kebijakan ekonomi daerah yang bertujuan untuk mengimplementasikan program dan mewujudkan tujuan Pemerintah Daerah, serta permasalahan daerah, sebagai payung untuk perumusan prioritas program dan kegiatan pembangunan yang akan dilaksanakan pada tahun rencana

### **3.2 Arah Kebijakan Keuangan Daerah**

Memuat uraian mengenai kebijakan yang akan ditempuh oleh Pemerintah Kota Bengkulu berkaitan dengan pendapatan daerah, pembiayaan daerah dan belanja daerah.

## **BAB IV SASARAN DAN PRIORITAS PEMBANGUNAN DAERAH**

### **4.1 Tujuan dan Sasaran Pembangunan Daerah**

Menjelaskan tentang hubungan tujuan dan sasaran pembangunan 3 (tiga) tahunan yang diambil dari dokumen RPD

### **4.2 Prioritas dan Sasaran Pembangunan**

Menjelaskan tentang prioritas pembangunan daerah tahun rencana yang diambil dan dikaitkan dengan program pembangunan daerah pada RPD

## **BAB V RENCANA KERJA DAN PENDANAAN DAERAH**

Mengemukakan secara eksplisit rencana program dan kegiatan prioritas daerah yang disusun berdasarkan evaluasi pembangunan tahunan, kedudukan tahun rencana (RKPD) dan capaian kinerja yang direncanakan dalam RPD. Rencana program dan kegiatan prioritas harus mewakili aspirasi dan kepentingan masyarakat

## **BAB VI KINERJA PENYELENGGARAAN PEMERINTAH DAERAH**

Memuat indikator kinerja penyelenggaraan pemerintahan daerah yang telah ditetapkan dengan tujuan untuk memberi panduan dalam pencapaian kinerja tahunan yang ditetapkan menjadi Indikator Kinerja Utama (IKU) maupun Indikator Kinerja Kunci (IKK) pada akhir tahun perencanaan



## **BAB VII PENUTUP**



## BAB 2

### GAMBARAN UMUM KONDISI DAERAH

#### 2. 1 Kondisi Umum Daerah

##### 2. 1. 1 Aspek Geografi dan Demografi

###### 2. 1. 1. 1 Aspek Geografi

###### A. Karakteristik Lokasi dan Wilayah

###### 1. Luas dan Batas Wilayah Administrasi

Kota Bengkulu dibentuk berdasarkan Undang-Undang Darurat Nomor 6 Tahun 1956 tentang Pembentukan Daerah Otonom Kabupaten-Kabupaten dalam Lingkungan Daerah Provinsi Sumatera Selatan. Kota Bengkulu merupakan Ibukota Provinsi Bengkulu dengan luas wilayah yang mencapai 151,70 kilo meter persegi (km<sup>2</sup>). Kota Bengkulu saat dibentuk memiliki 4 kecamatan yaitu Kecamatan Selebar, Gading Cempaka, Teluk Segara, dan Muara Bangkahulu. Pada tahun 2008, wilayah Kota Bengkulu mengalami pemekaran kecamatan bertambah 5 kecamatan yaitu Kampung Melayu, Ratu Agung, Ratu Samban, Singaran Pati dan Sungai Serut sehingga jumlah Kecamatan di Kota Bengkulu menjadi 9 kecamatan dengan wilayah kecamatan di Kota Bengkulu adalah sebagai berikut:

**Tabel 2. 1 Luas Wilayah Kota Bengkulu Berdasarkan Kecamatan**

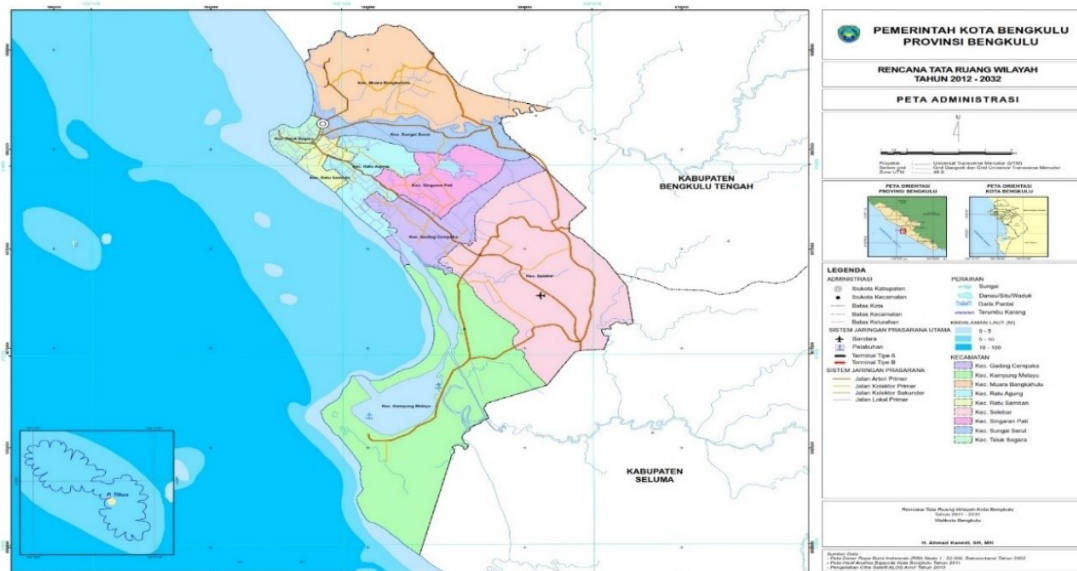
No	Kecamatan	Luas (km <sup>2</sup> )	Persentase (%)
1	Selebar	46,36	30,56
2	Kampung Melayu	23,14	15,25
3	Gading Cempaka	14,42	9,51
4	Ratu Agung	11,02	7,26
5	Ratu Samban	2,84	1,87
6	Singaran Pati	14,44	9,52
7	Teluk Segara	2,76	1,82
8	Sungai Serut	13,53	8,92
9	Muara Bangkahulu	23,18	15,82
<b>Kota Bengkulu</b>		<b>151,7</b>	<b>100,00</b>

Sumber: Kota Bengkulu Dalam Angka Tahun 2023, BPS, 2023



Kecamatan dengan wilayah terluas merupakan Kecamatan Selebar yakni mencapai 46,36 km<sup>2</sup> atau 30,56 persen dari luas total Kota Bengkulu. Sedangkan kecamatan dengan luas wilayah terkecil yaitu Kecamatan Teluk Segara yakni sekitar 2,76 km<sup>2</sup> atau 1,82 persen dari luas total Kota Bengkulu.

**Gambar 2. 1 Peta Wilayah Kota Bengkulu**



Sumber: RTRW Kota Bengkulu Tahun 2021-2041

Saat ini, Kota Bengkulu memiliki 9 kecamatan dan 67 kelurahan. Kecamatan Teluk Segara memiliki jumlah kelurahan terbanyak yaitu sejumlah 13 kelurahan. Sementara itu, jumlah kelurahan paling sedikit terdapat di Kecamatan Gading Cempaka yaitu sejumlah 5 kelurahan. Pembagian wilayah berdasarkan kecamatan dan kelurahan dapat dilihat sebagai berikut:

**Tabel 2. 2 Pembagian Wilayah Kota Bengkulu Berdasarkan Kecamatan dan Kelurahan**

No	Kecamatan	Jumlah Kelurahan	Kelurahan
1	Selebar	6	Betungan, Bumi Ayu, Pagar Dewa, Pekan Sabtu, Sukarami, Sumur Dewa
2	Kampung Melayu	6	Kandang, Kandang Mas, Muara Dua, Padang Serai, Sumber Jaya, Teluk Sepang
3	Gading Cempaka	5	Cempaka Permai, Jalan Gedang, Lingkar Barat, Padang Harapan, Sidomulyo
4	Ratu Agung	8	Kebun Beler, Kebun Kenanga, Kebun Tebeng, Lempuing, Nusa Indah, Sawah Lebar, Sawah Lebar Baru, Tanah



No	Kecamatan	Jumlah Kelurahan	Kelurahan
			Patah
5	Ratu Samban	9	Anggut Atas, Anggut Bawah, Anggut Dalam, Belakang Pondok, Kebun Dahri, Kebun Geran, Padang Jati, Pengantungan, Penurunan
6	Singaran Pati	6	Dusun Besar, Jembatan Kecil, Lingkar Timur, Padang Nangka, Panorama, Timur Indah
7	Teluk Segara	13	Bajak, Berkas, Jitra, Kampung Bali, Kebun Keling, Kebun Roos, Malabero, Pasar Baru, Pasar Melintang, Pintu Batu, Pondok Besi, Sumur Meleleh, Tengah Padang
8	Sungai Serut	7	Kampung Kelawi, Pasar Bengkulu, Semarang, Suka Merindu, Surabaya, Tanjung Agung, Tanjung Jaya
9	Muara Bangkahulu	7	Bentiring, Bentiring Permai, Beringin Raya, Kandang Limun, Pematang Gubernur, Rawa Makmur, Rawa Makmur Permai

Sumber: Kota Bengkulu dalam Angka, BPS, 2022

Jarak antara ibukota kecamatan dengan ibukota Kota Bengkulu di Bentiring Kecamatan Muara Bangkahulu dijabarkan sebagai berikut:

**Tabel 2. 3 Jarak dari Ibukota Kecamatan ke Ibukota Kota Bengkulu**

No	Kecamatan	Ibu Kota Kecamatan	Jarak ke Ibukota Kota Bengkulu (km)
1	Selebar	Pagar Dewa	18,83
2	Kampung Melayu	Padang Serai	22
3	Gading Cempaka	Jalan Gedang	11
4	Ratu Agung	Nusa Indah	10
5	Ratu Samban	Penurunan	10
6	Singaran Pati	Dusun Besar	10
7	Teluk Segara	Jitra	9
8	Sungai Serut	Surabaya	5
9	Muara Bangkahulu	Pematang Gubernur	2

Sumber: Bengkulu Dalam Angka Kecamatan, BPS, 2022

Jarak antara ibukota kecamatan dengan Ibukota Kota Bengkulu berkisar antara 2 hingga 22 km. Ibukota Kecamatan terjauh dengan Ibukota Kota Bengkulu adalah Kecamatan Kampung Melayu yaitu Padang Serai yang mencapai 22 km. Jarak paling dekat antara Ibukota Kecamatan dengan Ibukota Kota Bengkulu adalah Ibukota Kecamatan Muara Bangkahulu yaitu Pematang Gubernur yang hanya berjarak 2 km.



## 2. Letak dan Kondisi Geografis

Posisi Kota Bengkulu secara geografis terletak di pesisir barat Pulau Sumatera. Kota Bengkulu terletak pada posisi di antara garis koordinat 3°45'-3°59' Lintang Selatan dan 102°14'-102°22' Bujur Timur. Batas wilayah Kota Bengkulu berbatasan dengan wilayah wilayah sebagai berikut:

1. Sebelah Utara dengan Kabupaten Bengkulu Tengah;
2. Sebelah Selatan dengan Kabupaten Seluma;
3. Sebelah Timur dengan Kabupaten Bengkulu Tengah;
4. Sebelah Barat dengan Samudera Indonesia

## 3. Geologi

Wilayah Kota Bengkulu secara umum tersusun oleh endapan permukaan (*surfifal deposits*) berumur kuarter, batuan sendimen dan gunung api (*sedimentary and volcanic rocks*), dan batuan terobosan berumur tersier. Batuan berumuran tersier dan kuarter didapat dari pembagian umur batuan berdasarkan ilmu geologi. Batuan tersier terbentuk dari 37-38 juta tahun yang lalu dan batuan kuarter terbentuk dari 0,01-1,8 juta tahun yang lalu.

Kondisi permukaan wilayah Kota Bengkulu dapat dijelaskan dengan penggunaan urutan stratigrafi. Stratigrafi merupakan studi mengenai sejarah, komposisi, umur relatif, distribusi perlapisan tanah, dan interpretasi lapisan-lapisan batuan untuk menjelaskan sejarah Bumi. Urutan stratigrafi dari batuan termuda sampai tertua di Kota Bengkulu adalah sebagai berikut:

- a. Undak Aluvium. Batuan ini merupakan endapan permukaan termuda, berumur holosen kuarter yang tersusun oleh pasir, lanau, lempung dan kerikil yang dibentuk oleh endapan sungai, pantai dan rawa. Batuan holosen kuarter terbentuk dari 0,01 juta tahun yang lalu. Endapan ini penyebarannya hampir di seluruh Kota Bengkulu, mulai dari bagian utara hingga bagian selatan, namun tidak mencapai batas kota di sebelah timur, dengan luas sekitar 62,8 persen.
- b. Aluvium. Batuan ini berumur holosen kuarter yang tersusun oleh bongkah, kerikil, pasir, lanau dan lumpur. Endapan permukaan ini penyebarannya hanya pada sebagian wilayah Kecamatan Muara Bangkahulu, Kecamatan Sungai Serut dan Kecamatan Singaran Pati (seluruh kawasan Danau Dendam Tak Sudah) dengan luasan berkisar 15 persen.



- c. Endapan Rawa. Endapan permukaan yang berumur holosen kuartar ini tersusun oleh pasir, lanau dan lumpur dengan sisa tumbuhan. Penyebarannya hanya terdapat pada bagian Utara Kecamatan Muara Bangkahulu dan Kecamatan Singaran Pati, dengan luas total sekitar 3 persen.
- d. Batu Gamping Terumbu Karang. Endapan permukaan yang berumur plistosen kuartar ini tersusun oleh batu gamping terumbu. Batuan plistosen kuartar terbentuk dari 1,8 juta tahun yang lalu. Penyebarannya sporadis pada beberapa kecamatan, umumnya berbatasan langsung dengan laut, yaitu Kecamatan Kampung Melayu, Kecamatan Ratu Samban, dan Kecamatan Ratu Agung.
- e. Formasi Bintuhan. Batuan ini merupakan batuan sedimen dan gunung api yang diduga berumur plistosen kuartar dan tersusun oleh konglomerat aneka bahan, breksi, batu gamping terumbu, batu lempung tufan, berbatu apung, kayu terkesikan. Umumnya terdapat di bagian Timur Kecamatan Muara Bangkahulu.
- f. Andesit. Andesit merupakan batuan terobosan, yang diduga berumur pliosen tersier. Penyebarannya di Kota Bengkulu umumnya di Kecamatan Selebar.

#### 4. Hidrologi

Sistem jaringan sumber daya air meliputi sistem jaringan sumber daya air lintas kabupaten/kota yang berada di wilayah kota. Sistem jaringan sumber daya air yang berada di wilayah kota yang terdiri dari:

- 1. Sumber air yang meliputi:
  - a. Air permukaan meliputi Sungai Air Bengkulu, Sungai Air Jenggalu, dan Sungai Air Hitam merupakan sub DAS Air Bengkulu; dan
  - b. Air tanah merupakan Cekungan Air Tanah (CAT) yang berada di wilayah kota.
- 2. Prasarana sumber daya air yang meliputi:
  - a. Sistem jaringan irigasi terdiri dari:
    - D.I Tebat Besar Surabaya;
    - D.I Air Lagan;
    - D.I Air Kayu Angus;
    - D.I Air Napal; dan
    - D.I Air Betungan.
  - b. Sistem pengendali banjir yaitu sistem pengendali banjir pada Sungai Air Bengkulu.
  - c. Jaringan air baku untuk air bersih terdiri dari :



- Sungai Musi Kabupaten Bengkulu Tengah – Air Bengkulu; dan
- Sungai Nelas – Air Jenggalu.

## 5. Klimatologi

Kondisi iklim Kota Bengkulu tergolong iklim tropis basah dengan suhu udara berkisar antara 21,5 derajat Celsius (°C) hingga 33,3°C. Rata-rata suhu udara maksimum di Kota Bengkulu mencapai 31.8°C - 33.3°C, sedangkan rata-rata suhu minimum mencapai 21.5°C - 23.4°C. Suhu udara maksimum tertinggi terjadi di bulan Agustus tahun 2022 dan suhu minimum terendah terjadi pada bulan Juli. Range rata rata suhu perbulan yang berada pada suhu 27,6 sampai dengan 29,2 menunjukkan terjadi peningkatan rata rata suhu ruangan pada kisaran tersebut.

Kelembapan udara maksimum di Kota Bengkulu terjadi pada bulan Februari dan November, sedangkan kelembapan udara minimum terjadi pada bulan Maret. Kelembabapan rata rata Kota Bengkulu pada tahun 2022 adalah berada pada range 72,3 sampai 80,4 persen. Curah hujan bulanan di Kota Bengkulu pada tahun 2022 berkisar antara 218,4 - 652.2 milimeter (mm) dengan curah hujan tertinggi terjadi pada bulan Oktober dan curah hujan terendah terjadi pada bulan Juli 2022. Detail mengenai kondisi iklim Kota Bengkulu dapat ditunjukkan sebagai berikut:

**Tabel 2. 4 Kondisi Suhu dan Kelembapan Kota Bengkulu per Bulan Tahun 2022**

Bulan Month	Suhu/Temperature (°C)			Kelembaban/Humidity (%)		
	Minimum Average	Rata-rata Average	Maksimum Maximum	Minimum	Rata-rata Average	Maksimum Maximum
(1)	(2)	(3)	(4)	(5)	(6)	(7)
Januari/January	23.4	28.9	33.1	55	76.1	98
Februari/February	21.9	28.9	33.2	52	72.3	100
Maret/March	22.1	28.9	32.8	49	74.6	98
April/April	22.8	29.1	33	59	75.6	98
Mei/May	23.1	29.2	33.2	58	75.9	98
Juni/June	21.6	27.9	32.6	58	79.9	100
Juli/July	21.5	28.6	33	58	75.9	99
Agustus/August	22.6	28.3	33.3	57	78.1	98
September/September	22.4	28	32.6	58	78.1	98

Oktober/October	22.2	27.6	31.8	62	80.4	99
November/November	22.1	27.6	32.6	60	80.1	100
Desember/December	22.8	27.8	32	51	78	99

Sumber: Kota Bengkulu Dalam Angka 2023, BPS 2023

**Tabel 2. 5 Kondisi Kecapatan Angin dan Tekanan Udara Kota Bengkulu per Bulan Tahun 2022**

Bulan Month	Kecapatan Angin (m/det) Wind Velocity (m/sec)			Tekanan Udara/ Atmospheric Pressure (mbar)		
	Minimum	Rata-rata Average	Maksimum Maximum	Minimum	Rata-rata Average	Maksimum Maximum
(1)	(8)	(9)	(10)	(11)	(12)	(13)
Januari/January	2	4.7	9	1005	1008.5	1012
Februari/February	2	4.8	12	1003.2	1007.5	1011.5
Maret/March	2	5.4	16	1003.2	1007.5	1012
April/April	2	4.7	12	1003	1007.6	1011.6
Mei/May	2	4.7	14	1003.7	1007.4	1011.4
Juni/June	1	4.8	13	1004.4	1008.1	1011.6
Juli/July	2	4.5	13	1004.1	1007.3	1011.4
Agustus/August	2	4.4	12	1004.1	1007.9	1011.8
September/September	2	4.3	12	1004.6	1009.1	1013.8
Oktober/October	2	4.2	13	1005	1008.9	1012.5
November/November	2	4.7	13	1004.2	1008.4	1013.5
Desember/December	2	4.9	13	1001.7	1007.6	1014.1

Sumber: Kota Bengkulu Dalam Angka 2023, BPS 2023

**Tabel 2. 6 Kondisi Curah Hujan, Jumlah Hari Hujan dan Penyinaran Matahari Kota Bengkulu per Bulan Tahun 2022**

Bulan Month	Jumlah Curah Hujan Number of Precipitation (mm)	Jumlah Hari Hujan (hari) Number of Rainy Days (day)	Penyinaran Matahari Duration of Sunshine (%)
(1)	(14)	(15)	(16)
Januari/January	242.6	17	6.9
Februari/February	232.1	12	6.3



Maret/March	224.1	14	7.2
April/April	279.7	15	8.1
Mei/May	276.4	15	6.9
Juni/June	584.6	22	6.4
Juli/July	218.4	10	6.2
Agustus/August	519.5	15	6.2
September/September	330.4	15	4.6
Oktober/October	652.2	26	3.7
November/November	604.9	22	4.5
Desember/December	353.6	18	4.5

Sumber: Kota Bengkulu Dalam Angka 2023, BPS 2023

## 6. Penggunaan Lahan

Kota Bengkulu yang merupakan Ibukota Provinsi Bengkulu adalah satu satunya kota yang ada di Provinsi Bengkulu dan merupakan wilayah perkotaan dengan sektor kegiatan utama bertumpu pada sektor jasa dan perdagangan. Sebagai wilayah perkotaan, sektor pertanian bukanlah kegiatan utama. Selain itu, perkembangan dan kemajuan pembangunan mempengaruhi perubahan penggunaan lahan. Perubahan tersebut dilakukan melalui prosedur administrasi untuk kepentingan pembangunan lahan terbangun dan non-terbangun. Penggunaan lahan pada wilayah Kota Bengkulu dijabarkan sebagai berikut:

**Tabel 2. 7 Penggunaan Lahan di Kota Bengkulu**

No	Jenis Penggunaan Lahan	Luas (Ha)	Presentase (%)
A.	Lahan Non-Terbangun		
	Danau	49,50	0,33
	Galian Pasir	63,70	0,42
	Kawasan Lindung	534,20	3,52
	Kebun Campuran	169,76	1,12
	Kebun Sawit	5738,94	35,45
	Kolam	8,41	0,06
	Lahan Terbuka	1068,17	7,03
	Pasir	32,40	0,21

No	Jenis Penggunaan Lahan	Luas (Ha)	Presentase (%)
	Rawa	30,03	0,20
	RTH	12,22	0,08
	RTNH	16,63	0,11
	Sawah	743,87	4,89
	Semak Belukar	992,64	6,53
	Sungai	298,79	1,97
	Tambak	8,47	0,06
	Tambak Ikan	92,41	0,60
	TPU	22,31	0,15
<b>Jumlah</b>		<b>10.181,49</b>	<b>66,99</b>
B.	Lahan Terbangun		
	Fasilitas Hankam	41,48	0.27
	Fasilitas Kesehatan	27,07	0.18
	Fasilitas Olahraga	58,83	0,39
	Fasilitas Pendidikan	220.37	1.45
	Fasilitas Peribadatan	23.29	0.15
	Industri	58.44	0.38
	Lembaga Pemasyarakatan	3.73	0.02
	Pelabuhan	7.10	0.05
	Perdagangan dan Jasa	624.02	4.11
	Perkantoran	25.75	0.17
	Perkantoran Pemerintah	151.37	1.00
	Permukiman	3542,80	23.31
	Terminal Bis	2.86	0.02
	Kilang Pertamina	6.30	0.04
	Bandar Udara	188.93	1.24
	Gardu Induk	0.77	0.01
	Kawasan Pariwisata	32.42	0.21
<b>Jumlah</b>		<b>5015,51</b>	<b>33,01</b>
<b>Total</b>		<b>151.7</b>	<b>100</b>



Dari tabel di atas dapat dilihat bahwa penggunaan lahan Kota Bengkulu secara keseluruhan didominasi oleh lahan non terbangun seluas 10.181,49 Ha (66,99%) yang terdiri dari Kebun Sawit sebesar 5738,94 Ha (35,45%) dan Semak Belukar sebesar 992,64 Ha (6,53%) di Kecamatan Selebar.

Sedangkan untuk lahan terbangun di Kota Bengkulu seluas 5015,51 Ha (33,01%) yang didominasi kawasan permukiman sebesar 3542,80 Ha (23,31%) dan perdagangan dan jasa sebesar 624,02 Ha (4,11%) yang merata di Kecamatan Ratu Agung, Kecamatan Ratu Samban, Kecamatan Teluk Segara dan Kecamatan Gading Cempaka.

## **B. Potensi Pengembangan Wilayah**

Potensi pengembangan wilayah Kota Bengkulu dikategorikan berdasarkan kawasan. Pola ruang merupakan distribusi peruntukkan ruang pada suatu wilayah. Pola ruang berdasarkan Peraturan Daerah Nomor 4 Tahun 2021 tentang Rencana Tata Ruang Wilayah (RTRW) Kota Bengkulu Tahun 2021–2041, meliputi:

1. Kawasan peruntukan lindung seluas lebih kurang 2.693 (dua ribu enam ratus sembilan puluh tiga) hektar, kawasan peruntukan lindung meliputi :
  - a. Kawasan yang memberikan perlindungan terhadap kawasan bawahannya merupakan kawasan resapan air yang meliputi Kecamatan Singaran Pati, Kecamatan Selebar dan Kecamatan Sungai Serut dengan luas lebih kurang 88 (delapan puluh delapan) hektar.
  - b. Kawasan perlindungan setempat meliputi:
    - Sempadan pantai dengan luas lebih kurang 86 (delapan puluh enam) Ha, meliputi :
      - 1) Dataran sepanjang tepian laut ditetapkan paling sedikit berjarak 100 (seratus) meter dari titik pasang air laut tertinggi ke arah darat; dan
      - 2) Dataran sepanjang tepian laut yang bentuk dan kondisi fisik curam atau terjal ditetapkan paling sedikit berjarak 50 (lima puluh) meter.
    - Sempadan sungai dengan luas lebih kurang 244 (dua ratus empat puluh empat) hektar, meliputi:
      - 1) Sempadan Sungai Air Jenggalu dan Sempadan Sungai Hitam ditetapkan paling sedikit berjarak 30 (tiga puluh) meter di sisi kiri kanan sungai.
      - 2) Sempadan Sungai Air Bengkulu yang tidak bertanggung ditetapkan paling sedikit berjarak 25 (dua puluh lima) meter kiri dan kanan sungai.
  - c. Kawasan konservasi, meliputi:
    - Kawasan Suaka Alam (KSA) merupakan Cagar Alam Dusun Besar dengan luas lebih kurang 486 (empat ratus delapan puluh enam) hektar meliputi :

- 1) Kecamatan Singaran Pati;
  - 2) Kecamatan Gading Cempaka;
  - 3) Kecamatan Selebar; dan
  - 4) Kecamatan Sungai Serut.
- Kawasan Pelestarian Alam (KPA), meliputi:
- 1) Taman Wisata Alam Pantai Panjang dan Pulau Baai, seluas lebih kurang 967 (sembilan ratus enam puluh tujuh) hektar meliputi Kecamatan Kampung Melayu, Kecamatan Gading Cempaka, dan Kecamatan Ratu Agung.
  - 2) Taman Wisata Alam Danau Dendam Tak Sudah, seluas 89 (delapan puluh sembilan) hektar meliputi Kecamatan Singaran Pati.
- d. Kawasan cagar budaya seluas 7 (tujuh) hektar berupa benda cagar budaya yang meliputi:
- Situs Masjid Tak Beratap Nala dan Rumah Fatmawati di Kecamatan Ratu Samban;
  - Gerga Tabut Berkas, Gedung Pengadilan Kuno, Rumah Bekas Kediaman Bung Karno, Makam Sentot Ali Basyah, Benteng Marlborough, Tugu Robert Hamilton, Tugu Thomas Parr, Makam Inggris, Masjid Jamik Bung Karno, Bangunan Kantor Pos Brokoto, Rumah Demang Taha, Rumah Demang Karim, Rumah Demang Kader, Rumah Demang Mursalin, Rumah Demang Manan, Eks Rumah Ka. Peln Pondok Besi, Rumah Dr. Abu Hanifah Bubungan Tiga Samping Bank Indonesia, Gedung BKOW, Rumah Kediaman Gubernur Bengkulu, Situs Gedung Nasional (KNID) Bubungan Tiga, Jel (Penjara Malabro), Rumah Sebrang Jell Milik Sinsui, Eks Sekolah China, Bunker Jepang Pangkal Jembatan, Rumah Tradisional Pak Arifin, Bangunan Eks Rumah Residen Abdullah, Rumah Residen Rejamat Gedung Kolam, Rumah Ka. PLN Gedung Kolam, Gereja Saint Yohannes Samping Rumah Gubernur, Gedung Eks Sekolah Milo (Bangunan Asli UNHAZ), Kawasan China Bazar/China Town, Titik Tri Angulasi Patok 1 Bencolen diatas Tulisan Tapak Paderi, Situs Tugu Azimut Kota Bencolen Km 1, Klenteng/Vihara Kampung China, Bekas Bangunan Gudang Garam dan Kompleks Makam Inggris di Kecamatan Teluk Segara;
  - Makam Syekh Burhanuddin (Penyebar Islam di Kota Bengkulu) dan Karbala di Kecamatan Ratu Agung;
  - Bunker Kampung Klawi, Bunker Kampung Klawi 2 dan Bunker Kampung Klawi 3 di Kecamatan Sungai Serut;



- Bunker Sukamerindu 1, Bunker Sukamerindu 4, Bunker Sukamerindu 6, Bunker Sukamerindu 9, Bunker Sukamerindu 10, Bunker Sukamerindu 12 dan Bunker Sukamerindu 13 di Kecamatan Sungai Serut;
- e. Ruang Terbuka Hijau (RTH) kota ditetapkan sebesar 30 (tiga puluh) persen dari luas wilayah Kota Bengkulu, meliputi:
  - Kawasan RTH seluas paling sedikit 20% (dua puluh) persen dari luas wilayah kota. RTH publik seluas lebih kurang 726 (tujuh ratus dua puluh enam) hektar berupa :
    - 1) RTH Taman Kota/Kecamatan tersebar di seluruh kecamatan;
    - 2) RTH Pemakaman, meliputi:
      - Taman Makam Pahlawan (TMP) di Kecamatan Selebar; dan
      - Tempat Pemakaman Umum tersebar di seluruh kecamatan
    - 3) RTH Jalur Hijau diarahkan berada di seluruh Kecamatan;
    - 4) RTH Sabuk Hijau meliputi Kecamatan Sungai Serut, Kecamatan Gading Cempaka, Kecamatan Singaran Pati, Kecamatan Selebar, dan Kecamatan Kampung Melayu;
    - 5) RTH Sempadan Jalur Kereta Api meliputi Kecamatan Kampung Melayu dan Kecamatan Selebar;
    - 6) RTH Taman Lingkungan diarahkan berada tersebar di seluruh kecamatan.
  - Kawasan RTH privat sebesar 10% (sepuluh) persen dari luas wilayah kota.
- 2. Kawasan peruntukan budidaya seluas lebih kurang 12.359 (dua belas ribu tiga ratus lima puluh sembilan) hektar, kawasan peruntukan budidaya meliputi:
  - a. Kawasan pertanian meliputi:
    - Kawasan tanaman pangan dengan luas lebih kurang 790 (tujuh ratus sembilan puluh) hektar berlokasi di Kecamatan Muara Bangkahulu, Kecamatan Ratu Agung, Kecamatan Singaran Pati, Kecamatan Sungai Serut, dan Kecamatan Selebar.
    - Kawasan perkebunan dengan luas lebih kurang 54 (lima puluh empat) hektar berlokasi di Kecamatan Muara Bangkahulu.

Kawasan tanaman pangan ditetapkan sebagai kawasan pertanian tanaman pangan berkelanjutan (KP2B) dengan luas lebih kurang 462 (empat ratus enam puluh dua) hektar berlokasi di Kecamatan Singaran Pati, dan Kecamatan Selebar.
  - b. Kawasan pertambangan dan energi yaitu kawasan pembangkit tenaga listrik di Kecamatan Kampung Melayu dengan luas lebih kurang 71 (tujuh puluh satu) hektar.
  - c. Kawasan perikanan, meliputi:

- Kawasan perikanan budidaya berupa perikanan darat dengan luas lebih kurang 125 (seratus dua puluh lima) hektar di Kecamatan Kampung Melayu;
- Prasarana penunjang perikanan, meliputi:
  - 1) Prasarana penunjang perikanan tangkap berupa Tempat Pelelangan Ikan Pulau Baai di Kecamatan Kampung Melayu; dan
  - 2) Prasarana penunjang perikanan budidaya berupa balai benih perikanan di Kecamatan Kampung Melayu.
- d. Kawasan peruntukan industri dengan luas lebih kurang 1.218 (seribu dua ratus delapan belas) hektar meliputi:
  - Kecamatan Kampung Melayu; dan
  - Kecamatan Selebar.
- e. Kawasan pariwisata, meliputi:
  - Kawasan Wisata Pantai di Kecamatan Teluk Segara, Kecamatan Ratu Agung, dan Kecamatan Ratu Samban dengan luas lebih kurang 44 (empat puluh empat) hektar;
  - Kawasan Danau Dendam Tak Sudah di Kecamatan Singgaran Pati;
  - Pulau Tikus di Kecamatan Teluk Segara;
  - Kawasan Sungai Muara Jenggalu di Kecamatan Gading Cempaka dan Kecamatan Kampung Melayu; dan
  - Taman Remaja di Kecamatan Singgaran Pati.
- f. Kawasan permukiman, meliputi:
  - Kawasan Perumahan dengan luas lebih kurang 5.899 (lima ribu delapan ratus sembilan puluh sembilan) hektar meliputi Kecamatan Muara Bangkahulu, Kecamatan Sungai Serut, Kecamatan Teluk Segara, Kecamatan Ratu Samban, Kecamatan Ratu Agung, Kecamatan Gading Cempaka, Kecamatan Singgaran Pati, Kecamatan Selebar, Kecamatan Kampung Melayu.
  - Kawasan Perdagangan dan Jasa dengan luas lebih kurang 2.359 (dua ribu tiga ratus lima puluh sembilan) hektar di Kecamatan Muara Bangkahulu, Kecamatan Sungai Serut, Kecamatan Teluk Segara, Kecamatan Ratu Samban, Kecamatan Ratu Agung, Kecamatan Gading Cempaka, Kecamatan Singgaran Pati, Kecamatan Selebar, Kecamatan Kampung Melayu.
  - Kawasan Perkantoran dengan luas lebih kurang 223 (dua ratus dua puluh tiga) hektar, meliputi :
    - 1) Kawasan perkantoran pemerintah, meliputi:
      - perkantoran pemerintahan provinsi;



- perkantoran pemerintahan kota; dan
  - perkantoran pemerintahan kecamatan dan kelurahan.
- 2) Kawasan perkantoran swasta, meliputi Kecamatan Muara Bangkahulu, Kecamatan Sungai Serut, Kecamatan Teluk Segara, Kecamatan Ratu Samban, Kecamatan Ratu Agung, Kecamatan Gading Cempaka, Kecamatan Singaran Pati, Kecamatan Selebar, dan Kecamatan Kampung Melayu.
- Kawasan peribadatan, seluas lebih kurang 7 (tujuh) hektar meliputi Kecamatan Teluk Segara, Kecamatan Ratu Samban, dan Kecamatan Gading Cempaka.
  - Kawasan pendidikan seluas lebih kurang 248 (dua ratus empat puluh delapan) hektar meliputi Kecamatan Muara Bangkahulu, Kecamatan Sungai Serut, Kecamatan Teluk Segara, Kecamatan Ratu Samban, Kecamatan Ratu Agung, Kecamatan Gading Cempaka, Kecamatan Singaran Pati, Kecamatan Selebar, Kecamatan Kampung Melayu.
  - Kawasan kesehatan dengan luas lebih kurang 55 (lima puluh lima) hektar meliputi Kecamatan Teluk Segara, Kecamatan Ratu Agung, Kecamatan Ratu Samban, Kecamatan Singaran Pati, Kecamatan Gading Cempaka, Kecamatan Muara Bangkahulu, Kecamatan Selebar dan Puskesmas tersebar diseluruh kecamatan;
  - Kawasan olahraga, dengan luas lebih kurang 75 (tujuh puluh lima) hektar meliputi:
    - 1) Kawasan olahraga yang tersebar disetiap Kecamatan;
    - 2) Kawasan sirkuit seluas lebih kurang 60 (enam puluh) hektar di Kecamatan Selebar;
  - Kawasan transportasi dengan luas lebih kurang 1049 (seribu empat puluh sembilan) hektar, meliputi:
    - 1) Kawasan bandara dengan luas lebih kurang 391 (tiga ratus sembilan puluh satu) hektar di Kecamatan Selebar;
    - 2) Kawasan pelabuhan dengan luas lebih kurang 653 (enam ratus lima puluh tiga) hektar di Kecamatan Kampung Melayu; dan
    - 3) Kawasan terminal dengan luas lebih kurang 5 (lima) hektar.
  - Kawasan sumber daya air seluas lebih kurang 106 (seratus enam) hektar meliputi Kecamatan Sungai Serut, Kecamatan Muara Bangkahulu dan Kecamatan Kampung Melayu.
  - Kawasan sektor informal bertujuan untuk pengembangan ekonomi masyarakat di sektor informal di Kecamatan Ratu Samban, Kecamatan Teluk segara, Kecamatan Singaran Pati, dan Kecamatan Selebar.

g. Kawasan pertahanan dan keamanan dengan luas lebih kurang 35 (tiga puluh lima) hektar meliputi:

- Komplek Kompi Senapan B Yonif 144/Jaya Yudha Kecamatan Singaran Pati;
- Polda Bengkulu Kecamatan Gading Cempaka;
- Polres Bengkulu Kecamatan Teluk Segara;
- Komplek Brigade Mobil Polri Kecamatan Sungai Serut;
- Koramil 05–07 Kecamatan Gading Cempaka, Kecamatan Muara Bangkahulu, dan Kecamatan Kampung Melayu;
- Korem – 041/Garuda Emas Kecamatan Gading Cempaka;
- Pangkalan TNI Angkatan Laut Kecamatan Kampung Melayu;
- Komando distrik militer 0407 di Kecamatan Gading Cempaka; dan
- Denpom II/I di Kecamatan Gading Cempaka.

### **C. Kawasan Rawan Bencana**

Pemerintah Kota Bengkulu mengidentifikasi 2 (dua) potensi bencana di Kota Bengkulu yaitu: bencana tsunami dan banjir. Berdasarkan RTRW Kota Bengkulu, Pemerintah Kota Bengkulu telah mengidentifikasi kawasan rawan bencana yang tersebar di beberapa wilayah dengan deskripsi sebagai berikut:

#### **a. Kawasan Rawan Bencana Tsunami**

Kawasan rawan bencana tsunami di Kota Bengkulu meliputi kawasan sepanjang pantai di Kecamatan Muara Bangkahulu, Kecamatan Teluk Segara, Kecamatan Ratu Samban, Kecamatan Ratu Agung, Kecamatan Gading Cempaka, Kecamatan Sungai Serut, dan Kecamatan Kampung Melayu.

#### **b. Kawasan Rawan Bencana Banjir**

Kawasan rawan bencana banjir di Kota Bengkulu meliputi Kelurahan Tebeng, Kelurahan Sawah Lebar Baru Kecamatan Ratu Agung, Kelurahan Bentiring, Kelurahan Rawa Makmur Kecamatan Muara Bangkahulu, Kelurahan Tanjung Jaya, Kelurahan Tanjung Agung, Kelurahan Sukamerindu, Kelurahan Semarang, Kelurahan Surabaya Kecamatan Sungai Serut, Kelurahan Lingkar Barat Kecamatan Gading Cempaka, Kelurahan Padang Serai Kecamatan Kampung Melayu, dan Kelurahan Penurunan Kecamatan Ratu Samban.

### **2.1.1.2 Demografi**



Demografi atau kependudukan merupakan salah satu dari elemen dasar yang berkaitan dalam pembentukan wilayah. Penduduk pada suatu wilayah merupakan input bagi wilayah tersebut dalam menilai dan menganalisa kebutuhan terhadap barang, jasa dan kebutuhan lahan yang memberikan pengaruh pada perkembangan suatu wilayah. Pertambahan jumlah penduduk akan mempengaruhi permintaan dan kebutuhan serta daya dukung lingkungan terhadap kebutuhan penduduk tersebut.

#### A. Struktur Penduduk

##### 1. Jumlah Penduduk dan Pertumbuhan Penduduk

Penduduk selain merupakan elemen pembentukan wilayah juga merupakan potensi sumber daya manusia dibutuhkan dan memberikan pengaruh bagi proses pembangunan serta sekaligus berperan sebagai penerima manfaat dan dampak dari pembangunan yang dilakukan. Peran ganda penduduk dalam pembangunan baik sebagai subyek maupun obyek ini tentunya juga merupakan potensi dan beban pada pembangunan yang dilakukan Pemerintah. Penduduk yang berkualitas tinggi dan baik tentunya dapat menjadi potensi bagi daya ungkit pembangunan namun ketika penduduk sebagai sumber daya manusia dalam pembangunan memiliki kualitas yang rendah akan menjadi hambatan dan beban dalam pembangunan.

**Tabel 2. 8 Jumlah, Pertumbuhan, Densitas dan Sex Ratio Penduduk Kota Bengkulu Tahun 2018-2021**

Tahun	2018	2019	2020	2021	2022
Jumlah	376.480	367.644	372.330	378.604	384.840
Pertumbuhan (%)	2,36	1,19	1,87	1,00	1,65
Densitas (ribu jiwa/km <sup>2</sup> )	2.485,17	2.435	2.185,63	2.495,74	2.537
Sex Ratio	100,75	102	101,98	101,86	102

Sumber: Kota Bengkulu Dalam Angka Tahun 2022, BPS, 2022; Kota Bengkulu Dalam Angka Tahun 2023, BPS, 2023

Kota Bengkulu pada tahun 2022 memiliki jumlah penduduk sebanyak 384,84 ribu jiwa, jumlah ini mengalami pertumbuhan sebesar 1,65 persen bila dibandingkan tahun 2021 yang berjumlah 378,60 ribu jiwa. Perbandingan jumlah penduduk perempuan per 100 penduduk laki laki atau sex ratio di Kota Bengkulu adalah sebesar 102 di tahun 2022 dimana dari Jumlah Penduduk 384.840 jiwa terdiri dari 194,07 ribu laki laki dan 190,77 ribu perempuan.

Jumlah penduduk Kota Bengkulu dari tahun 2018 hingga 2022 mengalami peningkatan sebesar 8.360 jiwa. Sementara itu, meskipun jumlah penduduk mengalami pertambahan setiap tahunnya namun laju pertumbuhan penduduk dari tahun 2018 hingga 2022 terus mengalami penurunan dengan rata-rata laju pertumbuhan penduduk sebesar 1,614 persen. Penurunan laju pertumbuhan penduduk ini merupakan suatu bentuk keberhasilan pengendalian penduduk yang dilakukan oleh pemerintah. Pertumbuhan jumlah penduduk di Kota Bengkulu mengalami peningkatan setiap tahunnya. Jumlah penduduk Kota Bengkulu mengalami peningkatan dengan rata-rata pertumbuhan penduduk selama 5 tahun terakhir sebesar 1,614 persen per tahun.

Pada Tahun 2022 Jumlah Penduduk di Kota Bengkulu sebanyak 384.840 jiwa. Kecamatan Selebar memiliki jumlah penduduk terbanyak dengan jumlah 85.970 jiwa diikuti oleh Kecamatan Muara Bangkahulu sejumlah 53.500 jiwa dan Kecamatan Ratu Agung sejumlah 50.150 jiwa. Kecamatan Ratu Samban memiliki jumlah penduduk paling sedikit di 9 Kecamatan Kota Bengkulu yaitu sejumlah 21.230 jiwa.

**Tabel 2. 9 Jumlah Penduduk dan Laju Pertumbuhan Penduduk Per Kecamatan di Kota Bengkulu Tahun 2022**

<b>Kecamatan Subdistrict</b>	<b>Penduduk (ribu) Population (thousand)</b>	<b>Laju Pertumbuhan Penduduk Per Tahun 2020-2022 Annual Population Growth Rate 2020-2022 (%)</b>
<b>(1)</b>	<b>(2)</b>	<b>(3)</b>
Selebar	85,97	3,78
Kampung Melayu	46,52	2,52
Gading Cempaka	38,87	0,40
Ratu Agung	50,15	-0,13
Ratu Samban	21,23	-0,20
Singaran Pati	41,04	0,04
Teluk Segara	22,00	0,16
Sungai Serut	25,55	0,95



Muara Bangka Hulu	53,50	3,14
<b>Kota Bengkulu</b>	<b>384,84</b>	<b>1,65</b>

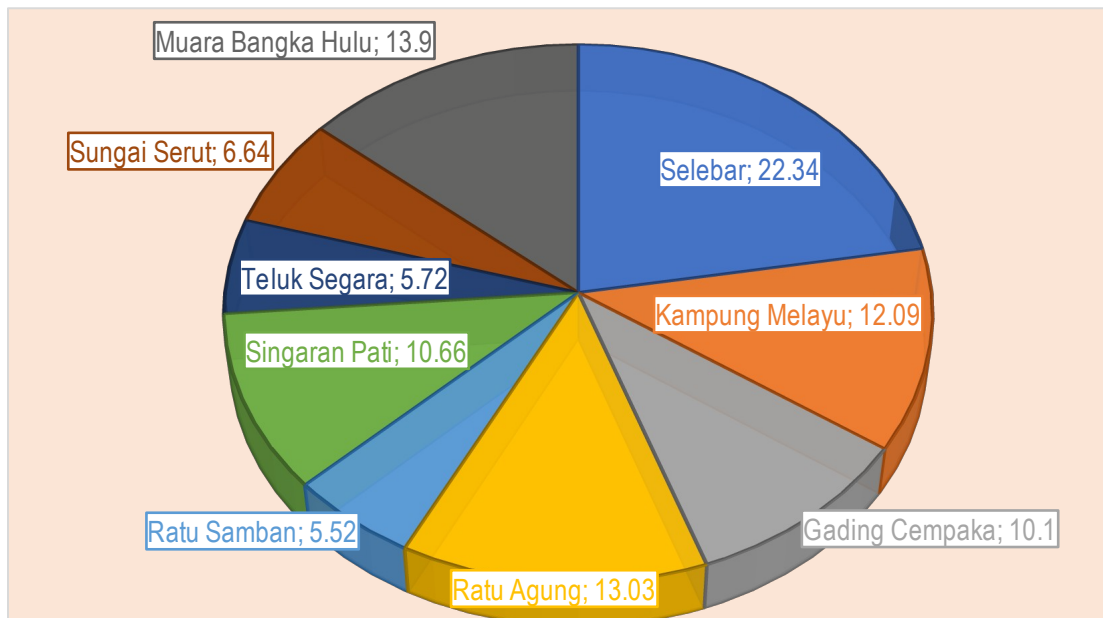
Sumber: Kota Bengkulu Dalam Angka Tahun 2023, BPS, 2023

## 2. Kepadatan dan Persebaran Penduduk

Kepadatan jumlah penduduk dari tahun 2018 sampai dengan 2022 pun terus meningkat, dimana pada tahun 2022 kepadatan penduduk secara rata rata adalah 2.537 ribu jiwa per km persegi. Hal ini dikarenakan luas wilayah yang tetap namun jumlah penduduk bertambah dari tahun ke tahun meskipun secara laju pertumbuhan penduduk, peningkatan pertambahan penduduk di Kota Bengkulu hanya berada diangka 1,6 dalam 5 tahun terakhir.

Kecamatan Selebar merupakan Kecamatan dengan wilayah terluas di Kota Bengkulu dengan jumlah penduduk perkecamatan juga terbanyak.sejumlah 85.970 jiwa atau sebanyak 22,34 persen dari total penduduk di Kota Bengkulu pada tahun 2022. Sedangkan Ratu Samban sebagai wilayah terkecil kedua dari 9 Kecamatan yang ada di Kota Bengkulu memiliki penduduk paling sedikit yaitu sebesar 5,52 persen dari total penduduk di Kota Bengkulu dan diikuti oleh Kecamatan Teluk Segara dengan persentase jumlah penduduk 5,72 persen.

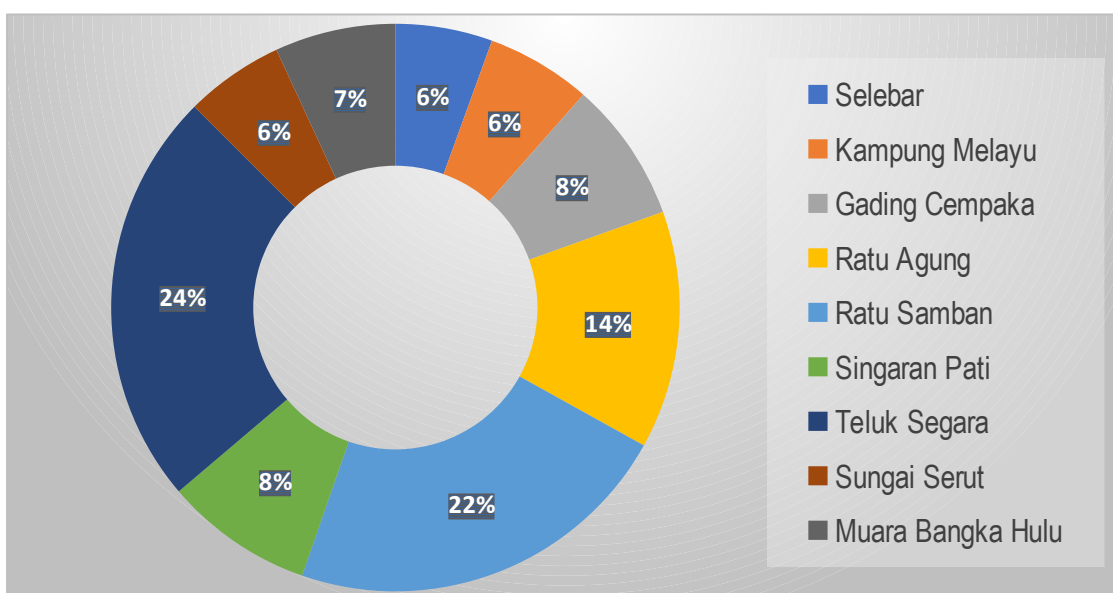
**Gambar 2. 2 Grafik Distribusi Penduduk Kota Bengkulu Per Kecamatan Tahun 2022**



Sumber: Kota Bengkulu Dalam Angka Tahun 2023, BPS, 2023

Kepadatan Penduduk di Kota Bengkulu pada tahun 2022 terpadat atau terbanyak jumlah penduduk per satuan luas wilayah berada pada Kecamatan Teluk Segara yaitu sejumlah 7.971 Jiwa per Km<sup>2</sup> atau sejumlah 24 persen diikuti oleh Kecamatan Ratu Samban sejumlah 22 persen dan Ratu Agung sebanyak 14 persen. Kepadatan penduduk pada tiga kecamatan ini terjadi karena memang wilayah ini merupakan wilayah utama kegiatan masyarakat di Kota Bengkulu. Saat ini, perluasan wilayah untuk mengurangi kepadatan penduduk pada tiga wilayah ini adalah berada di Kecamatan Muara Bangka Hulu dan Sungai Serut serta wilayah Kecamatan Selebar. Kawasan Kecamatan Selebar sebagai wilayah terluas merupakan wilayah dengan kepadatan penduduk terendah yaitu hanya sebesar 1.854 Jiwa per Km<sup>2</sup>. Hal ini lah yang kemudian membuat Pemerintah Kota Bengkulu mengembangkan Kawasan Merah Putih yang ada di Kecamatan Selebar sebagai wilayah pengembangan kota dengan harapan kepadatan penduduk tidak terpusat pada kecamatan tertentu saja.

**Gambar 2. 3 Grafik Kepadatan Penduduk Kota Bengkulu Per Kecamatan Tahun 2022**



Sumber: Kota Bengkulu Dalam Angka Tahun 2023, BPS, 2023

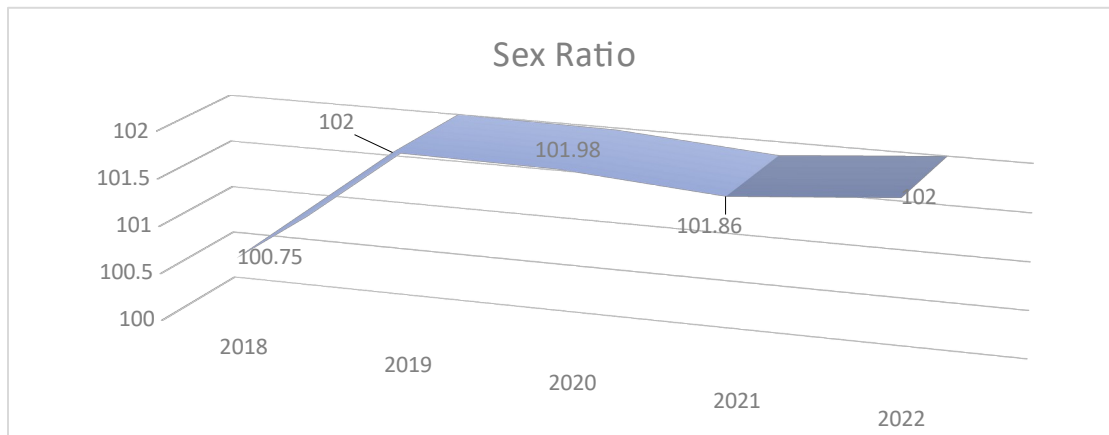
### 3. Struktur Penduduk Menurut Jenis Kelamin

Rasio jenis kelamin (*sex ratio*) yang merupakan perbandingan jumlah penduduk laki laki dengan jumlah penduduk perempuan pada suatu wilayah merupakan data berwawasan gender yang berkaitan erat dengan perimbangan pembangunan antara laki laki dan perempuan dalam pembangunan.

*Sex Ratio* Kota Bengkulu dari kurun waktu tahun 2018 sampai 2022 berfluktuatif dimana pada tahun 2022 *sex ratio* Kota Bengkulu adalah 102 meningkat dari tahun 2018 yang hanya senilai 100,75.



**Gambar 2. 4 Sex Ratio Penduduk Kota Bengkulu Tahun 2018 – 2022**

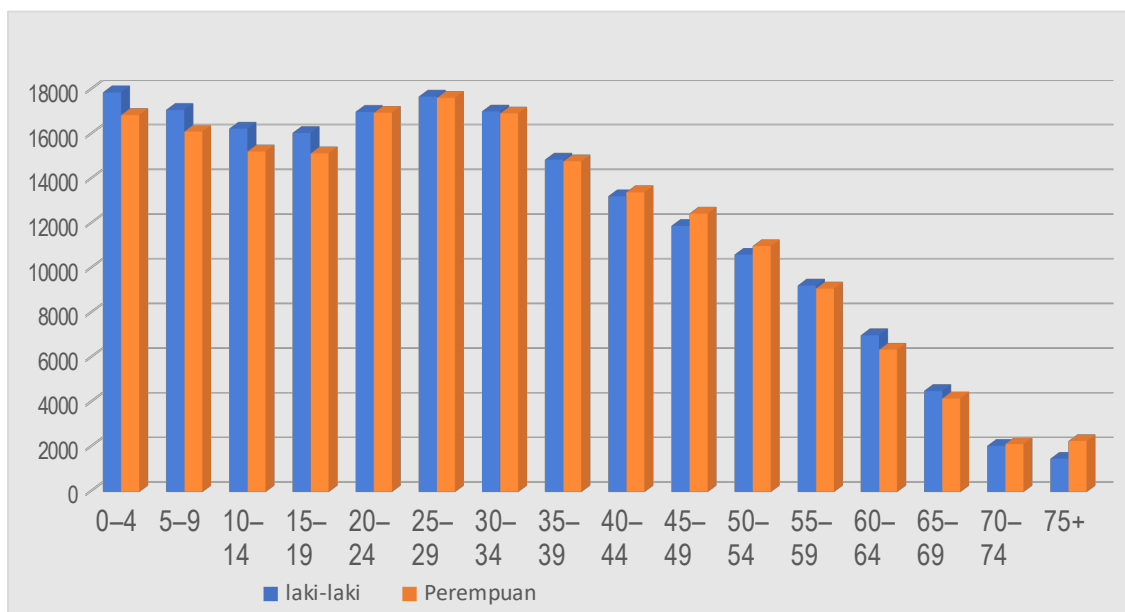


Sumber: Kota Bengkulu dalam Angka tahun 2023, BPS, 2023

## B. Penduduk Menurut Kelompok Umur

Struktur penduduk merupakan komposisi penduduk dari suatu daerah yang dikelompokkan pada kriteria-kriteria tertentu. Analisis struktur penduduk di Kota Bengkulu didasarkan pada kriteria struktur umur, jenis kelamin. Struktur penduduk Kota Bengkulu berdasarkan struktur umur dan jenis kelamin ditahun 2022 ditunjukkan pada grafik berikut:

**Gambar 2. 5 Struktur Penduduk Kota Bengkulu Berdasarkan Umur dan Jenis Kelamin Tahun 2022**



Sumber: Kota Bengkulu dalam Angka tahun 2023, BPS, 2023

Komposisi penduduk berdasarkan kelompok umurnya, sebagian besar penduduk Kota Bengkulu merupakan kelompok umur produktif yaitu berada antar umur 20 sampai 49 tahun. Terbanyak adalah umur muda, didominasi tertinggi umur 25 hingga 29 tahun dengan jumlah 35,348 jiwa yang terdiri dari 17.700 jiwa laki laki dan 17.648 jiwa perempuan. Rentang umur terbanyak berikutnya adalah umur 20 hingga 24 diangka 33.997 jiwa hampir sama banyak dengan rentang umur 30 sampai 34 tahun yang berjumlah 33.985 jiwa.

Bila dilihat berdasarkan komposisi umur ini terlihat bahwa jumlah penduduk yang berada pada umur anak anak dan umur dewasa masih jauh lebih banyak dari pada umur lansia rentang 60 sampai 75+. Lansia rentang umur 60 sampai 75+ berjumlah 30.066 jiwa atau sekitar 8 persen dari total penduduk.

## **2. 1. 2 Aspek Kesejahteraan Masyarakat**

### **2. 1. 2. 1 Pertumbuhan Ekonomi**

Kesejahteraan masyarakat pada suatu wilayah dapat dilihat salah satunya melalui pendekatan pada indikator pertumbuhan ekonomi. Pertumbuhan Ekonomi dapat diukur melalui pertumbuhan Produk Domestik Regional Bruto (PDRB). Produk Domestik Regional Bruto (PDRB) merupakan salah satu indikator penting untuk mengetahui kondisi ekonomi di suatu daerah dalam suatu periode tertentu, baik Atas Dasar Harga Berlaku (ADHB) maupun Atas Dasar Harga Konstan (ADHK). PDRB pada dasarnya merupakan jumlah nilai tambah yang dihasilkan oleh seluruh unit usaha dalam suatu daerah tertentu, atau merupakan jumlah nilai barang dan jasa akhir yang dihasilkan oleh seluruh unit ekonomi pada suatu daerah.

PDRB Atas Dasar Harga Berlaku menggambarkan nilai tambah barang dan jasa yang dihitung menggunakan harga pada tahun berjalan, sedang PDRB Atas Dasar Harga Konstan menunjukkan nilai tambah barang dan jasa tersebut yang dihitung menggunakan harga yang berlaku pada satu tahun tertentu sebagai tahun dasar. PDRB menurut harga berlaku digunakan untuk mengetahui kemampuan sumber daya ekonomi, pergeseran, dan struktur ekonomi suatu daerah. Sementara itu, PDRB konstan digunakan untuk mengetahui pertumbuhan ekonomi secara riil dari tahun ke tahun atau pertumbuhan ekonomi yang tidak dipengaruhi oleh faktor harga. PDRB juga dapat digunakan untuk mengetahui perubahan harga dengan menghitung deflator PDRB (perubahan indeks implisit). Indeks harga implisit merupakan rasio antara PDRB menurut harga berlaku dan PDRB menurut harga konstan



PDRB berfungsi untuk mengukur produksi barang dan jasa di suatu wilayah perekonomian dalam selang waktu tertentu. PDRB memiliki dua basis perhitungan yaitu: *pertama*, PDRB atas dasar harga berlaku (ADHB) yang menggambarkan nilai tambah barang dan jasa yang dihitung menggunakan harga pada tahun berjalan; *kedua*, PDRB atas dasar harga konstan (ADHK) yang menunjukkan nilai tambah barang dan jasa tersebut dihitung dengan menggunakan harga yang berlaku pada satu tahun tertentu sebagai tahun dasar. Kedua basis perhitungan PDRB tersebut digunakan sebagai dasar pembuatan proyeksi atau perkiraan penerimaan daerah untuk perencanaan pembangunan. juga dapat digunakan untuk mengetahui perubahan harga dengan menghitung deflator PDRB (perubahan indeks implisit). Indeks harga implisit merupakan rasio antara PDRB menurut harga berlaku dan PDRB menurut harga konstan.

Nilai PDRB Atas Dasar Harga Konstan tahun 2010 menunjukkan nilai PDRB Kota Bengkulu pada tahun 2022 adalah sebesar 16.733,94 miliar rupiah meningkat sebesar 5,68 persen dibandingkan tahun 2021 yang sebesar 15.833,19 miliar rupiah. Nilai total PDRB Kota Bengkulu Atas Dasar Harga Berlaku pada tahun 2022 mencapai 28.090,43 miliar rupiah meningkat sebanyak 12,47 persen dibandingkan tahun 2021. Dari nilai PDRB Kota Bengkulu baik dilihat dari PDRB ADHK maupun PDRB ADHB tahun 2022 menunjukkan bahwa pemulihan ekonomi Kota Bengkulu tahun 2022 berjalan dengan baik pasca pandemi Covid-19. Pertumbuhan Ekonomi Kota Bengkulu mengalami trend peningkatan dari tahun 2018 ke tahun 2022, meskipun pada tahun 2020 akibat pandemi Covid-19 pertumbuhan ekonomi mengalami penurunan namun pemulihan ekonomi berlangsung baik di tahun 2021 dan 2022.

**Tabel 2. 10 Nilai PDRB Atas Dasar Harga Konstan 2010 Menurut Lapangan Usaha Kota Bengkulu Tahun 2018-2022**

Lapangan Usaha / Industry		PDRB ADHK (Miliar Rupiah)				
		2018	2019	2020	2021	2022
A	Pertanian, Kehutanan, dan Perikanan/ <i>Agriculture, Forestry, and Fishing</i>	1,143.55	1,174.08	1,179.36	1,216.04	1,259.44
B	Pertambangan dan Penggalian/ <i>Mining and Quarrying</i>	21.48	21.48	21.46	21.46	21.62
C	Industri Pengolahan / Manufacturing	505.39	507.02	497.03	509.05	521.85
D	Pengadaan Listrik dan Gas / Electricity and Gas	14.72	15.55	17.45	18.76	19.92
E	Pengadaan Air; Pengelolaan	40.24	41.65	42.00	42.67	44.41

Lapangan Usaha / Industry		PDRB ADHK (Miliar Rupiah)				
		2018	2019	2020	2021	2022
	Sampah, Limbah, dan Daur Ulang / <i>Water Supply; Sewerage, Waste Management, and Remediation Activities</i>					
F	Konstruksi / <i>Construction</i>	631.67	670.57	687.04	700.51	701.98
G	Perdagangan Besar dan Eceran; Reparasi Mobil dan Sepeda Motor / <i>Wholesale and Retail Trade; Repair of Motor Vehicles and Motorcycles</i>	3,159.65	3,389.00	3,242.27	3,421.08	3,561.97
H	Transportasi dan Pergudangan / <i>Transportation and Storage</i>	2,310.10	2,470.26	2,349.88	2,371.89	2,761.30
I	Penyediaan Akomodasi dan Makan Minum / <i>Accommodation and Food Service Activities</i>	279.83	311.82	310.05	315.93	343.09
J	Informasi dan Komunikasi / <i>Information and Communication</i>	1,325.05	1,426.35	1,487.90	1,580.90	1,700.41
K	Jasa Keuangan dan Asuransi / <i>Financial and Insurance Activities</i>	645.17	637.89	733.48	786.81	754.68
L	Real Estat / <i>Real Estate Activities</i>	808.65	836.44	845.44	846.87	871.01
M,N	Jasa Perusahaan / <i>Business Activities</i>	945.65	994.37	969.21	959.81	1 064,62
O	Administrasi Pemerintahan, Pertahanan, dan Jaminan Sosial Wajib / <i>Public Administration and Defence; Compulsory Social Security</i>	1,001.00	1,037.83	1,068.20	1,100.67	1,102.70
P	Jasa Pendidikan / <i>Education</i>	1,181.86	1,216.66	1,236.84	1,274.34	1,314.49
Q	Jasa Kesehatan dan Kegiatan Sosial / <i>Human Health and Social Work Activities</i>	364.75	398.44	424.22	474.35	485.97
R,S,T,U	Jasa Lainnya / <i>Other Services Activities</i>	173.62	189.95	189.67	192.06	204.47
	<b>Produk Domestik Regional Bruto / <i>Gross Regional Domestic Product</i></b>	<b>14,552.35</b>	<b>15,339.35</b>	<b>15,301.49</b>	<b>15,833.19</b>	<b>16,733.94</b>
	<b>Produk Domestik Regional Bruto Provinsi Bengkulu / <i>Gross Regional Domestic Product of Bengkulu</i></b>	<b>44,164.11</b>	<b>46,345.45</b>	<b>46,338.43</b>	<b>47,853.78</b>	<b>49,916.06</b>



Lapangan Usaha / Industry		PDRB ADHK (Miliar Rupiah)				
		2018	2019	2020	2021	2022
	<b>Province</b>					

Sumber: BPS Kota Bengkulu, Kota Bengkulu Dalam Angka Tahun 2023, BPS, 2023, Hasil Olahan 2023

Berdasarkan PDRB ADHK menurut lapangan usaha tahun dasar 2010, nilai PDRB ditahun 2022, sektor perdagangan besar dan eceran; reparasi mobil dan sepeda masih sangat dominan memberikan kontribusi terbesar pada perekonomian Kota Bengkulu yaitu senilai 3.561,97 miliar rupiah atau sekitar 21,9 persen dari total PDRB ADHK tahun 2022. Bila dibandingkan sektor lainnya yang ada. Terlebih bila dibandingkan dengan sektor pertanian yang memberikan kontribusi sebesar 7,53 persen. Sektor terbesar kedua yaitu sektor transportasi dan pergudangan senilai 2.761,30 miliar rupiah atau 16,50 persen dan sektor ketiga terbesar yaitu sektor informasi dan komunikasi yang berkontribusi sebesar 1.700,41 miliar rupiah atau sejumlah 10,16 persen dari total PDRB. Tiga sektor terbesar ini memperlihatkan bahwa sektor utama pada pertumbuhan ekonomi Kota Bengkulu mengarah pada sektor perdagangan dan jasa dan hal ini merupakan ciri dari perkotaan yang mengalami pergeseran dari sektor pertanian, kehutanan dan perikanan.

Sektor perdagangan besar dan eceran; reparasi mobil dan sepeda mengalami sedikit penurunan pada tahun 2020 karena dampak pandemi Covid-19 namun di 2021 dan 2022 mengalami trend peningkatan. Sedangkan pada sektor transportasi dan pergudangan dan sektor informasi dan komunikasi justru mengalami trend peningkatan dari tahun 2018 sampai dengan tahun 2022. Sektor terkecil berkontribusi pada PDRB ADHK tahun dasar 2010 Kota Bengkulu tahun 2022 adalah sektor pengadaan listrik dan gas hanya sebesar 0,12 persen; diikuti sektor pertambangan dan penggalian sebesar 0,13 persen dan sektor pengadaan air, pengelolaan sampah, limbah dan daur ulang sebesar 0,27 persen.

Berdasarkan PDRB ADHK menurut lapangan usaha secara total ditahun 2022 maupun bila dilihat dari tahun 2018- 2022, kontribusi PDRB ADHK menurut lapangan usaha Kota Bengkulu terhadap PDRB ADHK menurut lapangan usaha Provinsi Bengkulu sebesar 33, 52 persen di tahun 2022 dan sebesar 33,14 persen secara rata rata di tahun 2018-2022. Hal ini menunjukkan bahwa Kota Bengkulu sebagai satu satunya Kota di Provinsi Bengkulu dengan 9 Kabupaten yang ada di Provinsi Bengkulu memiliki peranan yang sangat besar terhadap struktur perekonomian di Provinsi Bengkulu.

**Tabel 2. 11 Nilai PDRB Atas Dasar Harga Berlaku Menurut Lapangan Usaha Kota Bengkulu Tahun 2018-2022**

Lapangan Usaha/Industry		PDRB ADHB ( Miliar Rupiah)				
		2018	2019	2020	2021*	2022**
A	Pertanian, Kehutanan, dan Perikanan/ <i>Agriculture, Forestry, and Fishing</i>	1,615.34	1,726.13	1,771.03	1,927.90	2,150.58
B	Pertambangan dan Penggalian/ <i>Mining and Quarrying</i>	27.51	28.46	28.83	29.38	30.40
C	Industri Pengolahan/ <i>Manufacturing</i>	719.21	754.37	773.20	815.70	862.42
D	Pengadaan Listrik dan Gas/ <i>Electricity and Gas</i>	22.71	25.10	28.73	31.24	33.84
E	Pengadaan Air; Pengelolaan Sampah, Limbah, dan Daur Ulang/ <i>Water Supply; Sewerage, Waste Management, and Remediation Activities</i>	53.29	57.48	59.36	61.49	64.58
F	Konstruksi/ <i>Construction</i>	1,009.13	1,111.70	1,153.60	1,204.68	1,278.68
G	Perdagangan Besar dan Eceran; Reparasi Mobil dan Sepeda Motor/ <i>Wholesale and Retail Trade; Repair of Motor Vehicles and Motorcycles</i>	4,417.13	4,913.20	4,770.84	5,185.08	5,706.05
H	Transportasi dan Pergudangan/ <i>Transportation and Storage</i>	3,774.16	4,207.28	4,075.43	4,198.10	5,676.12
I	Penyediaan Akomodasi dan Makan Minum/ <i>Accommodation and Food Service Activities</i>	440.30	505.70	514.16	541.17	593.22
J	Informasi dan Komunikasi/ <i>Information and Communication</i>	1,516.75	1,682.27	1,777.05	1,905.48	2,088.89
K	Jasa Keuangan dan Asuransi/ <i>Financial and Insurance Activities</i>	979.98	997.54	1,141.07	1,282.86	1,324.31
L	Real Estat/ <i>Real Estate Activities</i>	1,028.95	1,096.89	1,115.90	1,139.81	1,183.67
M,N	Jasa Perusahaan/ <i>Business Activities</i>	1,405.08	1,546.82	1,522.61	1,579.76	1,829.07
O	Administrasi Pemerintahan, Pertahanan, dan Jaminan Sosial Wajib/ <i>Public Administration and Defence; Compulsory Social Security</i>	1,596.29	1,701.83	1,798.95	1,880.33	1,886.80
P	Jasa Pendidikan/ <i>Education</i>	1,800.51	1,920.94	1,975.35	2,079.88	2,206.97
Q	Jasa Kesehatan dan Kegiatan Sosial/ <i>Human Health and Social Work Activities</i>	550.33	629.76	684.85	786.93	817.90
R,S,T,U	Jasa Lainnya/ <i>Other Services Activities</i>	266.44	304.93	307.53	325.14	356.94



<b>Produk Domestik Regional Bruto/Gross Regional Domestic Product</b>	<b>21,223.09</b>	<b>23,210.40</b>	<b>23,498.49</b>	<b>24,974.92</b>	<b>28,090.43</b>
<b>Produk Domestik Regional Bruto Provinsi Bengkulu /Gross Regional Domestic Product of Bengkulu Province</b>	<b>66,402.99</b>	<b>72,098.24</b>	<b>73,305.27</b>	<b>79,602.64</b>	<b>90,111.95</b>

Sumber: BPS Kota Bengkulu, Kota Bengkulu Dalam Angka Tahun 2023, BPS, 2023, Hasil Olahan 2023

Berdasarkan PDRB Atas Dasar Harga Berlaku (ADHB) Menurut Lapangan Usaha Kota Bengkulu tahun 2022, sektor dengan nilai PDRB terbesar adalah sektor perdagangan besar dan eceran; reparasi mobil dan sepeda motor yaitu sebesar 5.706,05 miliar rupiah atau sebesar 20,31 persen dari total PDRB Kota Bengkulu tahun 2022. Di posisi kedua, sektor transportasi dan pergudangan 5.676,12 miliar rupiah atau sebesar 20,21 persen dari total PDRB Kota Bengkulu menurut lapangan usaha di tahun 2022 diikuti oleh sektor jasa pendidikan sebesar 2.206,97 miliar rupiah atau sebesar 7,86 persen.

Bila dilihat dan dianalisa dari distribusi PDRB ADHB menurut lapangan usaha di Kota Bengkulu tahun 2018-2022, secara rata rata sektor dengan nilai PDRB terbesar dalam lima tahun secara konstan adalah sektor perdagangan besar dan eceran; reparasi mobil dan sepeda motor diikuti posisi kedua sektor transportasi dan pergudangan dan sektor jasa Pendidikan pada posisi ketiga terbesar

**Tabel 2. 12 Distribusi PDRB Atas Dasar Harga Berlaku Menurut Lapangan Usaha Kota Bengkulu Tahun 2018-2022**

<b>Lapangan Usaha / Industry</b>		<b>Distribusi Persentase PDRB ADHB</b>				
		<b>2018</b>	<b>2019</b>	<b>2020</b>	<b>2021*</b>	<b>2022**</b>
A	Pertanian, Kehutanan, dan Perikanan/ <i>Agriculture, Forestry, and Fishing</i>	7.61	7.44	7.54	7.72	7.66
B	Pertambangan dan Penggalian/ <i>Mining and Quarrying</i>	0.13	0.12	0.12	0.12	0.11
C	Industri Pengolahan/ <i>Manufacturing</i>	3.39	3.25	3.29	3.27	3.07
D	Pengadaan Listrik dan Gas/ <i>Electricity and Gas</i>	0.11	0.11	0.12	0.13	0.12
E	Pengadaan Air; Pengelolaan Sampah, Limbah, dan Daur Ulang/ <i>Water Supply; Sewerage, Waste Management, and Remediation Activities</i>	0.25	0.25	0.25	0.25	0.23
F	Konstruksi/ <i>Construction</i>	4.75	4.79	4.91	4.82	4.55
G	Perdagangan Besar dan Eceran; Reparasi Mobil dan Sepeda	20.81	21.17	20.30	20.76	20.31

Lapangan Usaha / Industry		Distribusi Persentase PDRB ADHB				
		2018	2019	2020	2021*	2022**
	Motor/Wholesale and Retail Trade; Repair of Motor Vehicles and Motorcycles					
H	Transportasi dan Pergudangan/ Transportation and Storage	17.78	18.13	17.34	16.81	20.21
I	Penyediaan Akomodasi dan Makan Minum/Accommodation and Food Service Activities	2.07	2.18	2.19	2.17	2.11
J	Informasi dan Komunikasi/ <i>Information and Communication</i>	7.15	7.25	7.56	7.63	7.44
K	Jasa Keuangan dan Asuransi/ <i>Financial and Insurance Activities</i>	4.62	4.30	4.86	5.14	4.71
L	Real Estat/ <i>Real Estate Activities</i>	4.85	4.73	4.75	4.56	4.21
M,N	Jasa Perusahaan/ <i>Business Activities</i>	6.62	6.66	6.48	6.33	6.51
O	Administrasi Pemerintahan, Pertahanan, dan Jaminan Sosial Wajib/ <i>Public Administration and Defence; Compulsory Social Security</i>	7.52	7.33	7.66	7.53	6.72
P	Jasa Pendidikan/ <i>Education</i>	8.48	8.28	8.41	8.33	7.86
Q	Jasa Kesehatan dan Kegiatan Sosial/ <i>Human Health and Social Work Activities</i>	2.59	2.71	2.91	3.15	2.91
R,S,T,U	Jasa Lainnya/ <i>Other Services Activities</i>	1.26	1.31	1.31	1.30	1.27
	Produk Domestik Regional Bruto/ <i>Gross Regional Domestic Product</i>	100.00	100.00	100.00	100.00	100.00

Sumber: BPS Kota Bengkulu, Kota Bengkulu Dalam Angka Tahun 2023, BPS, 2023, Hasil Olahan 2023

\*)sementara \*\*)sangat sementara

Berdasarkan perkembangan nilai PDRB tahun 2022, struktur perekonomian Kota Bengkulu didominasi sektor sektor tersier dimana pada tahun 2022 struktur tersier memberikan kontribusi sebesar 84, 26 persen dari total PDRB sedangkan sektor primer dan sektor sekunder memberikan kontribusi yang sangat kecil pada struktur perekonomian Kota Bengkulu. Sektor primer memberikan kontribusi sebesar 7,76 persen diikuti sektor sekunder sebesar 7,97 persen. Secara keseluruhan struktur perekonomian Kota Bengkulu tahun 2018-2022 pun tidak jauh berbeda dimana sektor tersier memberikan kontribusi terbesar yaitu sejumlah 83,91 persen dari total PDRB sedangkan sektor primer hanya sebesar 7,71 persen dan sektor sekunder sebesar 8,38 persen. Hal ini sangatlah wajar dan menguatkan bahwa Kota Bengkulu sebagai pusat perekonomian Provinsi Bengkulu memiliki karakteristik struktur perekonomian wilayah perkotaan dimana sektor primer tidak lagi menjadi sektor utama dalam struktur perekonomian, namun lebih mengarah pada sektor jasa dan perdagangan.



**Tabel 2. 13 Laju Pertumbuhan PDRB Atas Dasar Harga Konstan Menurut Lapangan Usaha Kota Bengkulu Tahun 2018-2022**

Lapangan Usaha/ <i>Industry</i>		Pertumbuhan PDRB ADHK				
		2018	2019	2020	2021*	2022**
A	Pertanian, Kehutanan, dan Perikanan/ <i>Agriculture, Forestry, and Fishing</i>	2.03	2.67	0.45	3.11	3.57
B	Pertambangan dan Penggalian/ <i>Mining and Quarrying</i>	0.01	0.01	- 0.11	0.03	0.72
C	Industri Pengolahan/ <i>Manufacturing</i>	0.72	0.32	- 1.97	2.42	2.51
D	Pengadaan Listrik dan Gas/ <i>Electricity and Gas</i>	8.36	5.66	12.21	7.49	6.21
E	Pengadaan Air; Pengelolaan Sampah, Limbah, dan Daur Ulang/ <i>Water Supply; Sewerage, Waste Management, and Remediation Activities</i>	4.31	3.51	0.84	1.58	4.09
F	Konstruksi/ <i>Construction</i>	5.74	6.16	2.46	1.96	0.21
G	Perdagangan Besar dan Eceran; Reparasi Mobil dan Sepeda Motor/ <i>Wholesale and Retail Trade; Repair of Motor Vehicles and Motorcycles</i>	8.14	7.26	- 4.33	5.51	4.12
H	Transportasi dan Pergudangan/ <i>Transportation and Storage</i>	6.41	6.93	- 4.87	0.94	16.42
I	Penyediaan Akomodasi dan Makan Minum/ <i>Accommodation and Food Service Activities</i>	9.34	11.43	- 0.57	1.90	8.60
J	Informasi dan Komunikasi/ <i>Information and Communication</i>	7.84	7.65	4.32	6.25	7.56
K	Jasa Keuangan dan Asuransi/ <i>Financial and Insurance Activities</i>	0.02	- 1.13	14.98	7.27	- 4.08
L	Real Estat/ <i>Real Estate Activities</i>	3.18	3.44	1.08	0.17	2.85
M,N	Jasa Perusahaan/ <i>Business Activities</i>	5.37	5.15	- 2.53	- 0.97	10.92
O	Administrasi Pemerintahan, Pertahanan, dan Jaminan Sosial Wajib/ <i>Public Administration and Defence; Compulsory Social Security</i>	5.08	3.68	2.93	3.04	0.18
P	Jasa Pendidikan/ <i>Education</i>	2.61	2.94	1.66	3.03	3.15
Q	Jasa Kesehatan dan Kegiatan Sosial/ <i>Human Health and Social Work Activities</i>	8.54	9.24	6.47	11.82	2.45
R,S,T,U	Jasa Lainnya/ <i>Other Services Activities</i>	9.00	9.41	- 0.15	1.26	6.46
	Produk Domestik Regional Bruto/ <i>Gross Regional Domestic Product</i>	5.48	5.41	- 0.25	3.47	5.69
	Produk Domestik Regional Bruto Provinsi Bengkulu / <i>Gross Regional Domestic Product of Bengkulu Province</i>	4.97	4.94	- 0.02	3.27	4.31

Sumber: BPS Kota Bengkulu, Kota Bengkulu Dalam Angka Tahun 2023, BPS, 2023, Hasil Olahan 2023

\*)sementara \*\*)sangat sementara

Laju pertumbuhan ekonomi Kota Bengkulu tahun 2022 sebesar 5,69 persen. Laju pertumbuhan ekonomi Kota Bengkulu ini di tahun 2022 lebih tinggi dari laju pertumbuhan

ekonomi Provinsi Bengkulu yang berada di angka 4,31 persen. Selama lima tahun dari tahun 2018-2022 laju pertumbuhan ekonomi Kota Bengkulu mengalami fluktuasi penurunan pada tahun 2019-2021 karena adanya pandemi Covid-19 namun di tahun 2022, pemulihan ekonomi Kota Bengkulu mengalami perkembangan yang sangat baik terlihat dari nilai laju pertumbuhan ekonomi yang lebih tinggi dibandingkan tahun 2018 yaitu sebesar 5,48 persen meningkat sebesar 0,21 persen di tahun 2022 menjadi 5,69 persen.

Secara sektoral laju pertumbuhan ekonomi yang mengalami peningkatan terbesar di tahun 2022 dan disepanjang 2018-2022 adalah sektor transportasi dan pergudangan dimana di tahun 2018 laju pertumbuhan sektor transportasi dan pergudangan di angka 6,41 persen meningkat menjadi 16,42 persen di tahun 2022. Sedangkan sektor perdagangan besar dan eceran; reparasi mobil dan sepeda motor meskipun memberikan kontribusi terbesar pada struktur perekonomian Kota Bengkulu di tahun 2022 maupun disepanjang lima tahun 2018-2022, namun mengalami penurunan pada laju pertumbuhannya yaitu di tahun 2018 laju pertumbuhannya berada di angka 8,14 persen turun menjadi 4,12 persen di tahun 2022. Penurunan yang cukup signifikan pada laju pertumbuhan sektor perdagangan besar dan eceran; reparasi mobil dan sepeda motor ini dimasa pandemi covid-19 dimungkinkan karena adanya pembatasan pembatasan yang terjadi saat pandemi covid-19.

## **2. 1. 2. 2 Inflasi**

Secara umum Inflasi merupakan penurunan nilai mata uang terhadap nilai barang dan jasa. Peningkatan nilai inflasi menyebabkan harga barang dan jasa meningkat dan hal ini tentunya menyebabkan nilai mata uang pun mengalami penurunan terhadap barang dan jasa di wilayah tersebut. Tinggi rendahnya inflasi pada suatu wilayah memberikan pengaruh yang signifikan terhadap kondisi perekonomian suatu wilayah. Inflasi juga mempengaruhi daya beli masyarakat bahkan inflasi akan mempengaruhi struktur perekonomian negara dalam makna yang luas.

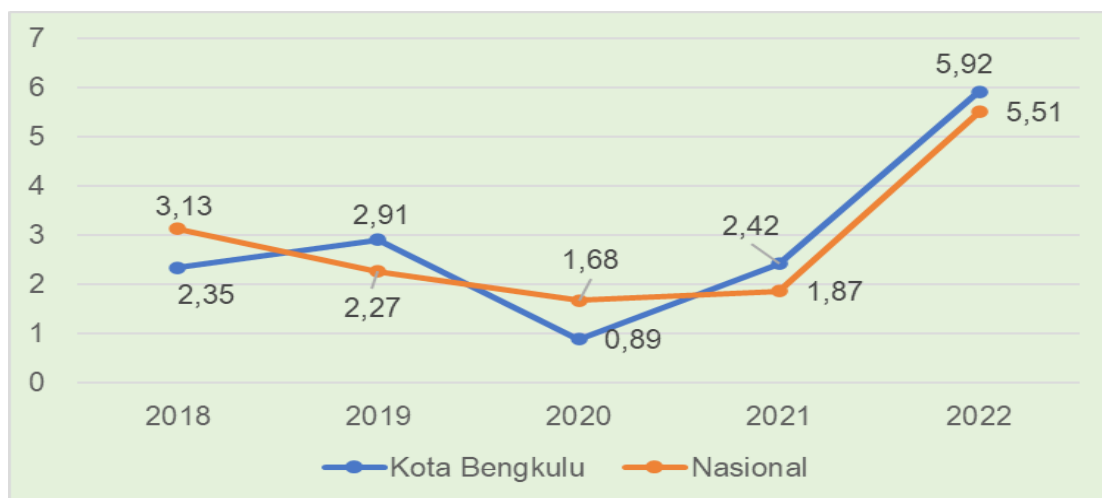
Inflasi Kota Bengkulu kurun waktu 2018-2022 fluktuatif, dimana pada tahun 2021 dan 2022 mengalami peningkatan. Inflasi terendah pada kurun waktu 2018-2022 terjadi di tahun 2020 yaitu menyentuh angka 0,89 persen. Hal ini seiring dengan inflasi nasional yang sama strukturnya dimana pada tahun 2021 dan 2022 mengalami peningkatan. Di tahun 2022 peningkatan inflasi signifikan baik di Kota Bengkulu yaitu dari 2,42 persen di tahun 2021 meningkat menjadi 5,92 persen di tahun 2022.

Peningkatan inflasi pada tahun 2022 ini menjadi perhatian khusus negara karena sangat dikhawatirkan inflasi terus meningkat dan Indonesia masuk dalam resesi dunia. Untuk



itulah sepanjang tahun 2022 secara Nasional melalui Kemendagri TPIP (Tim Pengendali Inflasi Pusat) melakukan jadwal rutin pemantauan pengendalian inflasi yang dilakukan daerah melalui TPID (Tim Pengendalian Inflasi Daerah) secara rutin setiap minggu dipimpin oleh Menteri Dalam Negeri. TPID di daerah juga melakukan berbagai Langkah khusus sepanjang 2022 dan sampai 2023 tetap berkoordinasi dan bersinergi dengan seluruh stakeholder terkait dalam pengendalian inflasi.

**Gambar 2. 6 Inflasi Kota Bengkulu dan Inflasi Nasional Tahun 2018-2022**



Sumber: Kota Bengkulu Dalam Angka Tahun 2023, BPS, 2023

Mulai tahun 2020, penghitungan inflasi menggunakan 11 kelompok pengeluaran dengan tahun dasar 2018 sedangkan tahun 2018 dan 2019 penghitungan inflasi menggunakan 7 kelompok pengeluaran.

**Tabel 2. 14 Inflasi Kota Bengkulu Menurut Kelompok Pengeluaran Tahun 2022 (%)**

No	Kelompok Pengeluaran	2022
1	Makanan, Minuman dan Tembakau	6.9
2	Pakaian dan Alas Kaki	3.11
3	Perumahan, Air, Listrik dan Bahan Bakar Rumah Tangga	1.14
4	Perlengkapan, Peralatan dan Pemeliharaan Rutin Rumah Tangga	4.81
5	Kesehatan	2.83
6	Transportasi	14.1
7	Informasi, Komunikasi dan Jasa Keuangan	0.36
8	Rekreasi, Olahraga dan Budaya	4.99
9	Pendidikan	2.92
10	Penyediaan Makanan dan Minuman/Restoran	4.66

11	Perawatan Pribadi dan Jasa Lainnya	6.35
Inflasi Kota Bengkulu		5.92
Inflasi Nasional		5.51

Sumber: Kota Bengkulu Dalam Angka Tahun 2023, BPS, 2023

Inflasi Kota Bengkulu tahun 2022 lebih tinggi dibandingkan inflasi nasional yaitu nasional berada diangka 5,51 persen dan inflasi Kota Bengkulu berada diangka 5,59 persen. Inflasi Kota Bengkulu menurut kelompok pengeluaran pada tahun 2022 menunjukkan bahwa kelompok pengeluaran Transportasi memberikan sumbangan terbesar terhadap persentasi inflasi yang terjadi sepanjang tahun 2022 yaitu sebesar 14,1 persen. Hal ini dikarenakan pada tahun 2022 terdapat kenaikan harga BBM. Kenaikan harga pada BBM yang masuk dalam kelompok pengeluaran transportasi memberikan pengaruh pada kelompok pengeluaran lainnya. Kelompok pengeluaran kedua yang menyumbangkan inflasi cukup besar adalah pada kelompok pengeluaran makanan, minuman dan tembakau sebesar 6,9 persen diikuti kelompok pengeluaran perawatan pribadi. Sedangkan kelompok pengeluaran terkecil dalam inflasi adalah kelompok pengeluaran informasi, komunikasi dan jasa keuangan yang menyumbangkan nilai 0,36 persen.

### 2.1.2.3 PDRB Perkapita

Kemakmuran atau kesejahteraan penduduk merupakan tujuan dari adanya Pemerintahan. Hasil bagi dari seluruh agregat perekonomian pada PDRB dibagi dengan jumlah penduduk atau yang disebut juga dengan PDRB Per Kapita dapat digunakan sebagai penunjuk tingkat kemakmuran masyarakat. Jumlah penduduk akan mempengaruhi nilai PDRB Per Kapita.

**Tabel 2. 15 PDRB Per Kapita Atas Dasar Harga Berlaku (ADHB) dan PDRB Per Kapita Atas Dasar Harga Konstan (ADHK) Kota Bengkulu Tahun 2018-2022**

Variabel	2018	2019	2020	2021	2022
Nilai PDRB/GRDP (Miliar Rupiah)					
PDRB Atas Dasar Harga Berlaku (ADHB)	21,223.09	23,210.40	3,498.49	24,974.92	28,090.43
PDRB Atas Dasar Harga Konstant (ADHK)	4,552.35	15,339.35	15,301.49	15,833.19	16,733.94
PDRB Per Kapita (Ribu Rupiah)					

PDRB ADHB Per Kapita	56,372.42	63,132.81	63,112.01	65,965.82	72,992.30
PDRB ADHK Per Kapita	38,653.72	41,723.39	41,096.58	41,819.93	43,482.73
Jumlah Penduduk (orang)	76,480	367,644	372,330	378,604	384,841

Sumber: BPS Kota Bengkulu, Kota Bengkulu Dalam Angka Tahun 2023, BPS, 2023, Hasil Olahan 2023

PDRB Per Kapita Atas Dasar Harga Berlaku (ADHB) Kota Bengkulu dari tahun 2018 senilai 56,37 Juta rupiah per jiwa meningkat menjadi 72,99 Juta rupiah per jiwa ditahun 2022. Sepanjang kurun waktu 2018-2022 terjadi peningkatan PDRB Per Kapita ADHB Kota Bengkulu kecuali di tahun 2020 terjadi sedikit penurunan dari 63,13 Juta rupiah per jiwa ditahun 2019 turun sedikit menjadi 63,11 Juta Rupiah per jiwa ditahun 2020. Hal ini juga terjadi pada PDRB ADHK Per Kapita, dimana kenaikan terjadi pada kurun waktu 2018 sampai dengan 2022 yaitu dari 38,65 juta rupiah per jiwa di tahun 2018 menjadi 43,48 Juta Rupiah per Jiwa di tahun 2022.

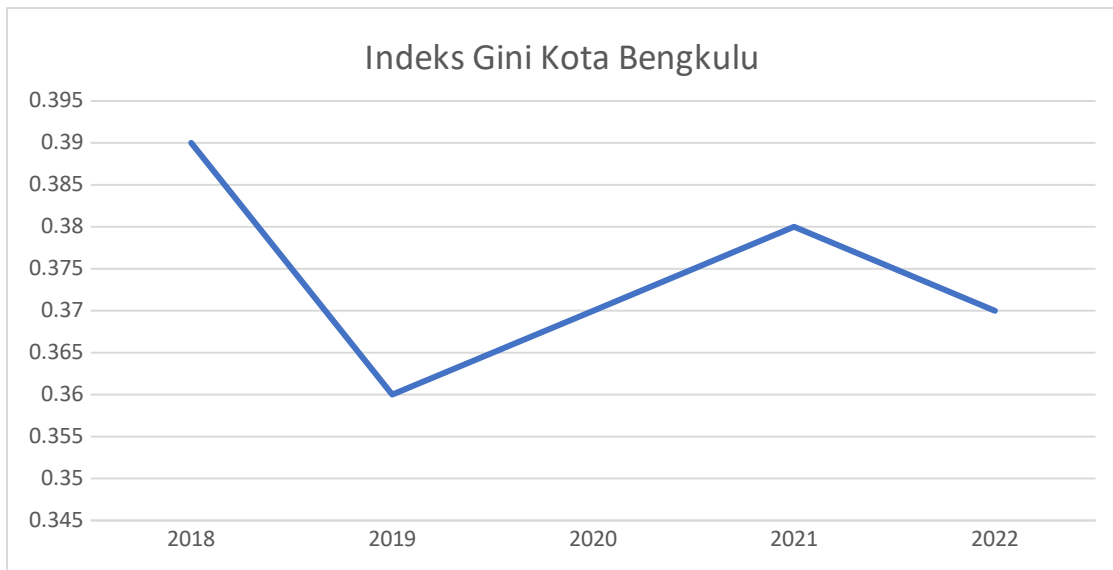
#### 2. 1. 2. 4 Indeks Gini

Ketimpangan pendapatan penduduk ditunjukkan melalui angka indeks gini, dimana angka indeks gini berada antara angka 0 (nol) sampai 1 (satu). Pada indeks gini, angka nol menunjukkan pemerataan pendapatan sempurna masyarakat dan angka 1 menunjukkan ketimpangan sempurna. Semakin tinggi indeks gini semakin besar pula ketimpangan yang terjadi disuatu wilayah yang bermakna bahwa penduduk dengan *income* atau pendapatan tinggi akan menerima angka persentase yang jauh lebih tinggi pula dari total *income* atau pendapatan seluruh penduduk.

Indeks gini untuk Kota Bengkulu pada tahun 2022 adalah 0,37 persen, mengalami penurunan 0,01 persen jika di bandingkan dengan tahun 2021 yaitu juga diangka 0,38 persen. Hal ini terlihat baik, karena menunjukkan semakin meratanya pendapatan penduduk di Kota Bengkulu karena indeks gini Kota Bengkulu berada pada range dibawah 0,40 maka tingkat ketimpangan/ ketidakmerataan rendah.

**Gambar 2. 7 Indeks Gini Kota Bengkulu Tahun 2018-2022**





Sumber: Kota Bengkulu Dalam Angka Tahun 2023, BPS, 2023

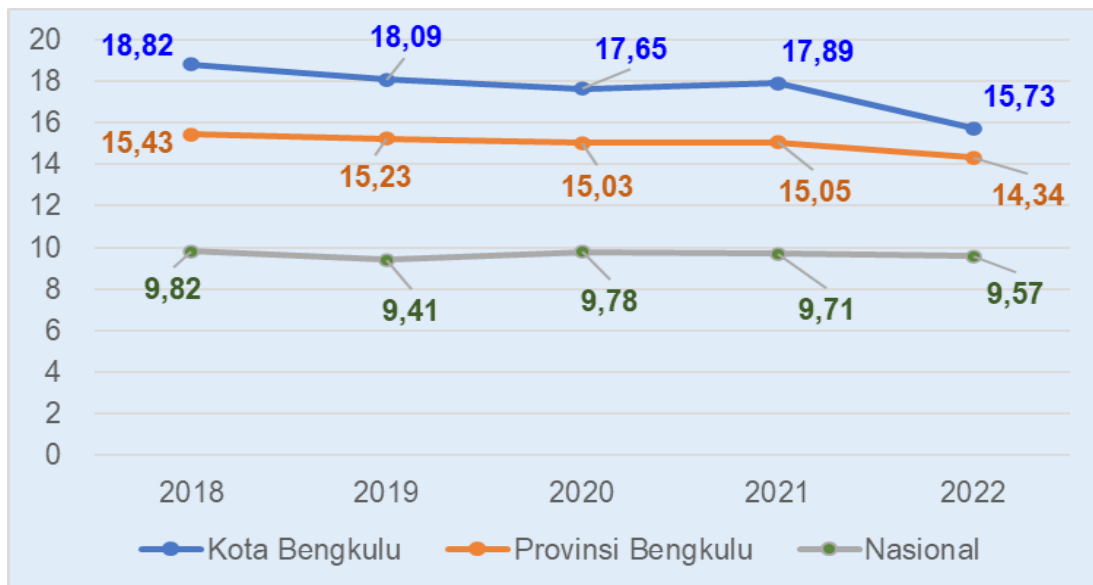
Indeks gini untuk Kota Bengkulu pada kurun waktu 2018 sampai 2022 mengalami fluktuatif secara tahunan namun mengalami penurunan dari tahun 2018 indeks gini Kota Bengkulu berada diangka 0,39 turun menjadi 0,37 persen di tahun 2022. Sepanjang kurun waktu 2018 sampai 2022 indeks gini Kota Bengkulu terjaga pada kelompok ketimpangan rendah.

#### 2. 1. 2. 5 Tingkat Kemiskinan

Kemiskinan adalah keadaan dimana terjadi ketidakmampuan memenuhi kebutuhan dasar seperti makanan, pakaian, tempat tinggal, pendidikan dan kesehatan. Tingkat kemiskinan yang tinggi menunjukkan ketidaksejahteraan masyarakat yang juga tinggi. Dalam sistem perhitungannya, saat ini perhitungan tingkat kemiskinan didasarkan pada garis kemiskinan daerah yang mana perhitungannya merupakan representasi dari jumlah minimum yang dibutuhkan untuk memenuhi kebutuhan pokok minimum makanan yang setara dengan 2.100 kilokalori perhari dan kebutuhan non makanan dari kebutuhan pokok selama satu bulan.

Tingkat kemiskinan Kota Bengkulu dalam kurun waktu 2018 sampai 2022 terus mengalami penurunan dimana pada tahun 2018 tingkat kemiskinan Kota Bengkulu berada di angka 18,82 persen menurun menjadi 15,73 persen ditahun 2022. Meskipun angka kemiskinan ini berhasil diturunkan, tingkat kemiskinan ini masih menjadi permasalahan strategis yang harus terus diperhatikan oleh Pemerintah Kota Bengkulu karena posisi tingkat kemiskinan Kota Bengkulu masih berada di atas tingkat kemiskinan Provinsi Bengkulu dan tingkat kemiskinan secara nasional.

**Gambar 2. 8 Persentase Kemiskinan Kota Bengkulu, Provinsi Bengkulu dan Indonesia Tahun 2018-2022**



Sumber: BPS RI, Provinsi Bengkulu Dalam Angka Tahun 2023, Kota Bengkulu Dalam Angka Tahun 2023, BPS, 2023, Hasil Olahan 2023

Kemiskinan bukan hanya masalah jumlah jiwa atau proporsi Penduduk Miskin (P0) tetapi juga menyangkut Kedalaman Kemiskinan (P1) dan Keparahan Kemiskinan (P2). Indeks Kedalaman Kemiskinan (P1) mengukur sejauh mana perbedaan antara rerata pengeluaran miskin dari garis kemiskinanannya. Indeks Keparahan Kemiskinan (P2) mengukur tingkat ketimpangan pengeluaran diantara penduduk miskin. Semakin tinggi nilai P2, semakin tinggi pula ketimpangan pengeluaran diantara penduduk miskin.

Pada tahun 2022, Angka Kemiskinan Kota Bengkulu berada pada posisi 15,73 persen, menurun 2,16 persen dari 17,89 pada tahun 2021. Penurunan ini pun diikuti dengan penurunan pada Indeks Keparahan Kemiskinan (P2) dimana tahun 2021 berada pada 0,87 turun dari tahun 2020 yang sebelumnya berada di angka 1,02. Namun pada tahun 2022, P2 Kota Bengkulu kembali meningkat menjadi 0,90. Sedangkan Indeks Kedalaman Kemiskinan (P1) Kota Bengkulu juga mengalami penurunan dimana di tahun 2020 berada di angka 3,51 turun menjadi 3,31 di tahun 2021 dan terus menurun menjadi 3,21 di tahun 2022. Bila dilihat dari jumlah penduduk miskin terjadi penurunan penduduk miskin di Kota Bengkulu berkurang 2.180 jiwa dimana tahun 2021 jumlah penduduk miskin sebanyak 66.940 jiwa menjadi 59.430 jiwa di tahun 2022.

**Tabel 2. 16 Perkembangan Komponen Kemiskinan Kota Bengkulu Tahun 2018-2022**

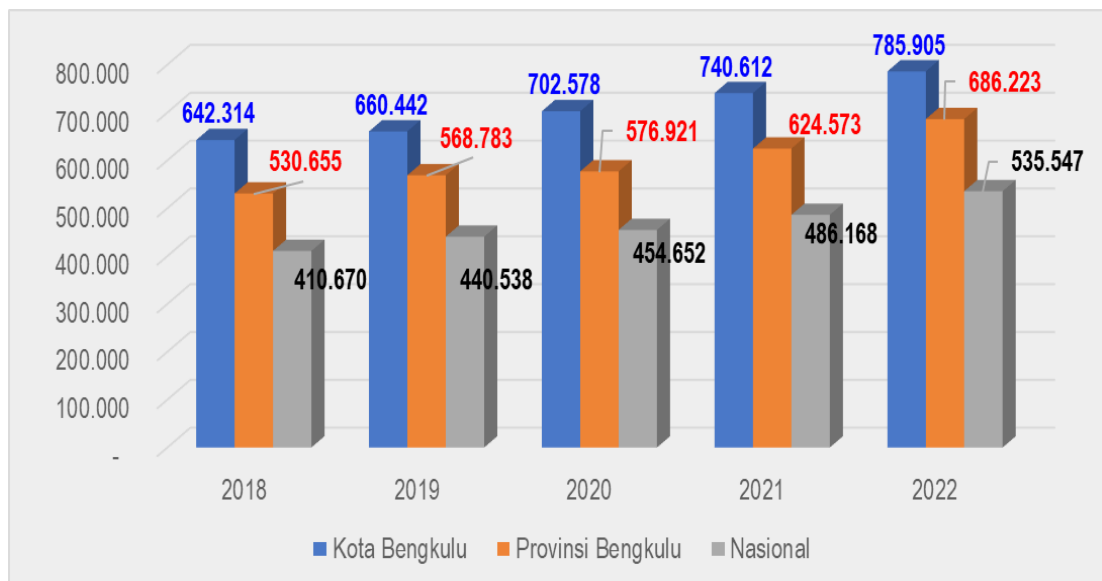
Komponen	Satuan	2018	2019	2020	2021	2022
----------	--------	------	------	------	------	------

Tingkat Kemiskinan (P0)	%	18.82	18.09	17.65	17.89	15.73
Indeks Kedalaman Kemiskinan (P1)	%	4.53	3.89	3.51	3.31	3.21
Indeks Keparahan Kemiskinan (P2)	%	1.38	1.22	1.02	0.87	0.9
Garis Kemiskinan	Rp.	642,314	660,442	702,578	740,612	785,905
Jumlah Penduduk Miskin	Jiwa	70,440	69,200	69,120	66,940	59,430

Sumber: Badan Pusat Statistik, 2023

Tingginya garis kemiskinan di Kota Bengkulu selalu jadi permasalahan dan pertanyaan, oleh Tim Koordinasi Penanggulangan Kemiskinan Daerah (TKPKD) Kota Bengkulu. TKPKD menemukan bahwa garis kemiskinan Kota Bengkulu (Rupiah/Kapita/Bulan) jauh lebih besar dari garis kemiskinan Provinsi Bengkulu dan Nasional, bahkan bila dibandingkan dengan kota-kota besar lainnya di Indonesia pun garis kemiskinan Kota Bengkulu jauh lebih tinggi. Hal ini menjadi sebuah pertanyaan yang belum ditemukan jawabannya. Karena bila didasarkan pada nilai minimum biaya yang dikeluarkan untuk bahan pokok makanan dan non makanan per bulan apa benar tingkat kemahalan biaya di Kota Bengkulu melampaui Kota kota besar yang ada di Indonesia bahkan melampaui garis kemiskinan Indonesia Timur yang memiliki tingkat kemahalan tinggi.

**Gambar 2. 9 Garis Kemiskinan Kota Bengkulu, Provinsi Bengkulu dan Indonesia Tahun 2018-2022**



Sumber: BPS RI, Provinsi Bengkulu Dalam Angka Tahun 2023, Kota Bengkulu Dalam Angka Tahun 2023, BPS, 2023, Hasil Olahan 2023



Garis kemiskinan Kota Bengkulu adalah sebesar 785.905 rupiah/kap/bln lebih tinggi 45.293 rupiah/kap/bln bila dibandingkan garis kemiskinan Kota Bengkulu tahun 2021 yang berjumlah Rp. 740.612. Demikian pula jika dibandingkan dengan Provinsi yang hanya 686.223 rupiah/kapita/bulan dan nasional yang sejumlah 535.547 rupiah/kapita/bulan. Garis kemiskinan yang tinggi ini tentunya mempengaruhi tingkat kemiskinan secara keseluruhan di Kota Bengkulu.

## 2. 1. 2. 6 Kemiskinan Ekstrem

Kemiskinan ekstrem atau kemiskinan absolut didefinisikan oleh Perserikatan Bangsa - Bangsa sebagai suatu kondisi yang tidak dapat memenuhi kebutuhan primer manusia termasuk makanan, air minum bersih, fasilitas sanitasi, kesehatan, tempat tinggal, pendidikan dan informasi. Berdasarkan Instruksi Presiden Nomor 4 Tahun 2022 tentang Percepatan Penghapusan Kemiskinan Ekstrem dan Keputusan Menteri Koordinator Bidang Pembangunan Manusia dan Kebudayaan Nomor 25 Tahun 2022 tentang Kabupaten/Kota Prioritas Percepatan Penghapusan Kemiskinan Ekstrem Tahun 2022-2024, Kota Bengkulu masuk sebagai prioritas percepatan penghapusan kemiskinan ekstrem pada tahun 2022 bersamaan dengan seluruh Kabupaten/Kota se Indonesia yang belum masuk dalam prioritas kemiskinan ekstrem ditahun 2021.

**Tabel 2. 17 Data Kemiskinan Ekstrem Kota Bengkulu Tahun 2021 dan 2022**

Data Kemiskinan Ekstrem	Satuan	Estimasi 2021	Estimasi 2022
Jumlah Penduduk Miskin Ekstrem	Jiwa	23.244	21.286
Tingkat Penduduk Miskin Ekstrem	Persen	6,21	5,63

Sumber: Data P3KE 2022, Kemenko PMK

Berdasarkan data estimasi kemiskinan ekstrem Kota Bengkulu pada tahun 2021 memiliki sebanyak 23.244 jiwa atau 6,21 persen penduduk yang masuk dalam kategori miskin ekstrem dan ini mengalami penurunan pada 2022 menjadi 21.286 jiwa atau sejumlah 5,63 persen. Strategi yang dilakukan Pemerintah Kota Bengkulu dalam menjalankan Percepatan Penghapusan Kemiskinan ekstrem ini adalah melalui tiga strategi utama yaitu: (1) Menurunkan beban pengeluaran penduduk; (2) Meningkatkan pendapatan; (3) Meminimalkan kantong

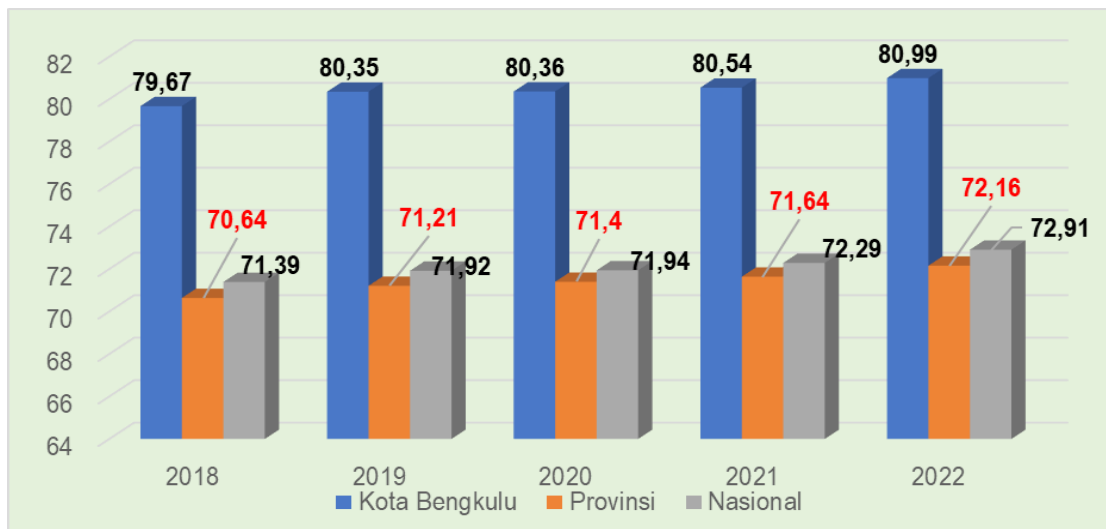
kemiskinan. Strategi pengentasan kemiskinan ekstrem ini dijalankan selaras dengan 8 konvergensi stunting.

#### **2. 1. 2. 7 Indeks Pembangunan Manusia**

Indeks Pembangunan Manusia (IPM) berdasarkan definisi Badan Pusat Statistik menjelaskan bagaimana penduduk dapat mengakses hasil pembangunan dalam memperoleh pendapatan, kesehatan, pendidikan dan sebagainya atau secara sederhana dapat dimaknai bahwa IPM mengukur capaian pembangunan manusia berdasarkan sejumlah komponen dasar kualitas hidup. IPM merupakan angka penting yang menggambarkan secara komprehensif mengenai tingkatan pencapaian pembangunan manusia sebagai dampak dari semua kegiatan pembangunan yang dilakukan disuatu daerah atau wilayah. IPM yang tinggi menunjukkan bahwa pencapaian pembangunan manusia juga telah tercapai baik dan semakin tinggi maka dapat pula diartikan sebagai keberhasilan pembangunan.

IPM Kota Bengkulu sejak tahun 2019 masuk dalam kategori Sangat tinggi (>80) dan sejak kurun waktu 2018 sampai 2022, IPM Kota Bengkulu jauh lebih tinggi bila dibandingkan dengan IPM Provinsi Bengkulu dan nilai IPM Indonesia. Selain itu, dalam kurun waktu 2018 sampai 2022 pula, nilai IPM Kota Bengkulu terus mengalami peningkatan. Hal ini tentunya menunjukkan bahwa berbagai upaya yang dilakukan oleh Pemerintah Kota Bengkulu dalam meningkatkan kualitas hidup masyarakat atau penduduk Kota Bengkulu telah berjalan sangat baik dan memberikan hasil yang baik bagi peningkatan kualitas hidup masyarakat Kota Bengkulu.

#### **Gambar 2. 10 Indeks Pembangunan Manusia (IPM) Kota Bengkulu, Provinsi Bengkulu dan Indonesia Tahun 2018-2022**



Sumber: BPS RI, Provinsi Bengkulu Dalam Angka Tahun 2023, Kota Bengkulu Dalam Angka Tahun 2023, BPS, 2023, Hasil Olahan 2023

Pada tahun 2022 IPM Kota Bengkulu berada pada nilai 80,99 naik sebanyak 0,45 persen dari angka 80,54 di tahun 2021. Lebih tinggi dibandingkan dengan IPM Provinsi yang berada pada angka 72,16, dan IPM Nasional pada angka 72,91.

#### 2. 1. 2. 8 Angka Usia Harapan Hidup

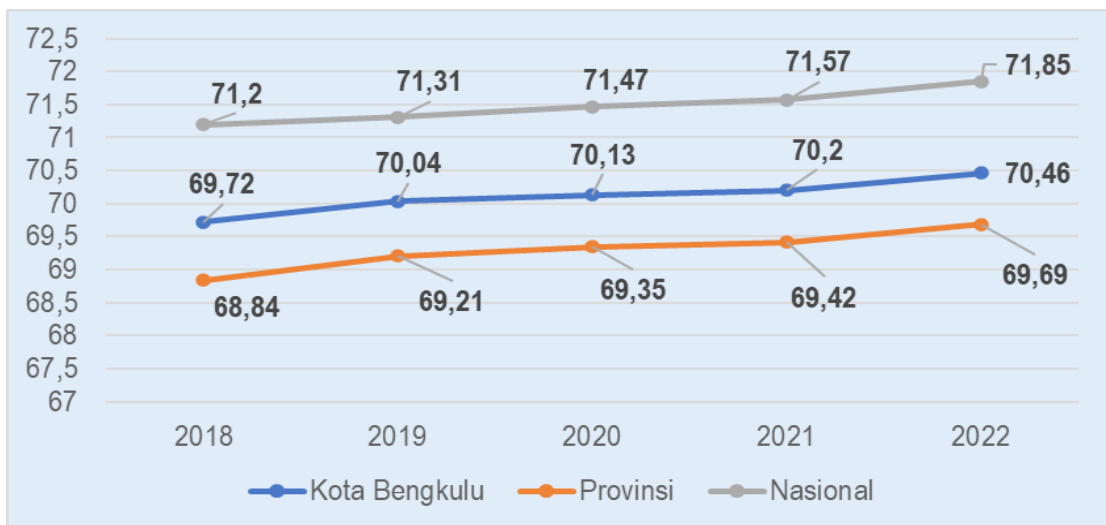
Angka Usia Harapan Hidup (UHH) merupakan indikator untuk mengevaluasi kinerja pemerintah dalam meningkatkan kesejahteraan penduduk terutama dari aspek kesehatan. UHH merupakan salah satu indikator penting untuk mengukur derajat kesehatan masyarakat. Tingginya UHH menunjukkan adanya peningkatan kualitas kehidupan dan kesejahteraan masyarakat. Sementara itu, UHH yang rendah menjadi pertanda menurunnya kualitas kehidupan masyarakat.

Angka Usia Harapan Hidup (UHH) di Kota Bengkulu kurun waktu 2018 sampai 2022 terus mengalami peningkatan. Hal ini terlihat bahwa di tahun 2018 UHH Kota Bengkulu berada pada angka 69,72 meningkat menjadi 70,46 di tahun 2022. Peningkatan sebanyak 0,74 ini tentunya menunjukkan bahwa kualitas hidup masyarakat Kota Bengkulu cenderung semakin meningkat dan baik. UHH ini dipengaruhi oleh kualitas kesehatan masyarakat yang tentunya ditunjang pula dengan kemudahan akses masyarakat dalam mendapatkan pelayanan kesehatan pada fasilitas kesehatan serta peran serta masyarakat dalam peningkatan kesadaran masyarakat untuk hidup sehat.

**Gambar 2. 11 Angka Usia Harapan Hidup (UHH) Kota Bengkulu, Provinsi Bengkulu dan**



### Indonesia Tahun 2018-2022



Sumber: BPS Provinsi Bengkulu, BPS, 2023

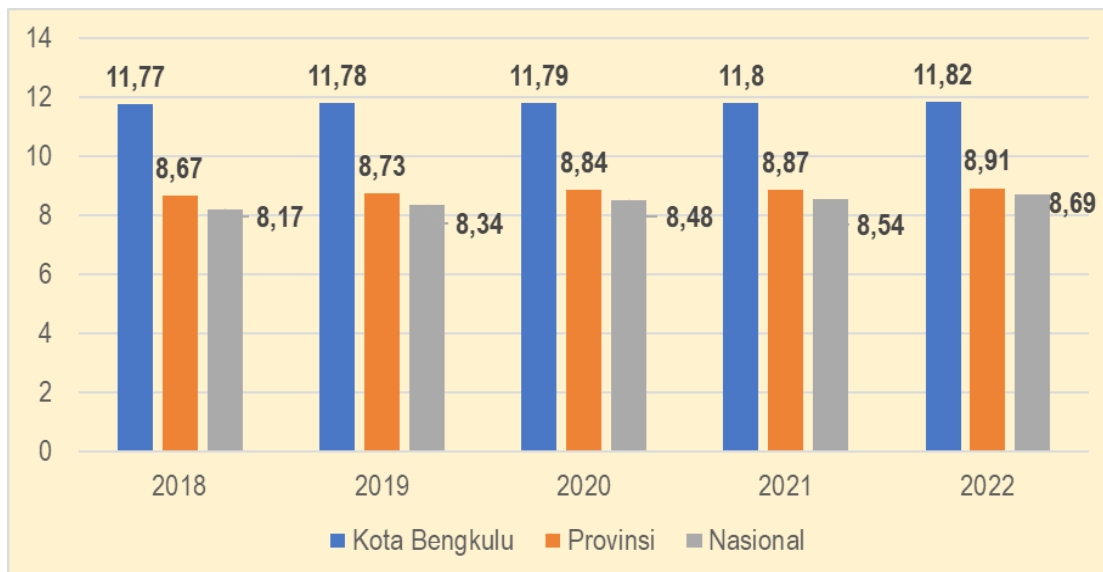
Angka Usia Harapan Hidup (UHH) di Kota Bengkulu kurun waktu 2018 sampai 2022 berada diatas angka Provinsi Bengkulu namun masih berada dibawah angka nasional. Pada Tahun 2022 angka UHH Kota Bengkulu 70,47 berada diatas angka UHH Provinsi Bengkulu yaitu 69,69.

#### 2. 1. 2. 9 Angka Rata-Rata Lama Sekolah

Akses terhadap layanan pendidikan juga dapat diukur dari Rata-rata Lama Sekolah (RLS). RLS merupakan indikator yang digunakan untuk mengukur akses pendidikan terhadap penduduk usia sekolah dalam menempuh pendidikan formal. RLS merupakan jumlah tahun belajar penduduk usia 15 tahun ke atas yang telah diselesaikan dalam menempuh pendidikan formal. Tingginya angka RLS menunjukkan jenjang pendidikan yang pernah/sedang diikuti oleh seseorang. Semakin tinggi angka RLS, maka semakin lama/tinggi jenjang pendidikan yang ditamatkan.

Angka Rata-rata Lama Sekolah di Kota Bengkulu pada kurun waktu 2018 sampai 2022 mengalami trend kenaikan setiap tahunnya dimana pada tahun 2018 Angka Rata-rata Lama Sekolah 11,77 meningkat menjadi 11,82 di tahun 2022. Angka ini pun selama kurun waktu 2018 sampai 2022 berada diatas Angka Rata-rata Lama Sekolah Provinsi Bengkulu dan Angka Rata-rata Lama Sekolah Nasional.

**Gambar 2. 12 Angka Rata-rata Lama Sekolah (RLS) Kota Bengkulu, Provinsi Bengkulu dan Indonesia Tahun 2018-2022**



Sumber: BPS Provinsi Bengkulu, BPS, 2023

Pada tahun 2022 Angka Rata-rata Lama Sekolah di Kota Bengkulu berada di angka 11,82 tahun naik 0,2 persen dari tahun 2021 yang berada di angka 11,80. Kenaikan Rata-rata Lama Sekolah Kota Bengkulu lebih tinggi dari kenaikan Rata-rata Lama Sekolah Provinsi Bengkulu yang naik 0,04 persen dari tahun 2021 menjadi 8,91 di tahun 2022, sedangkan Rata-rata Lama Sekolah Nasional berada pada angka 8,69 ditahun 2022.

## 2. 1. 2. 10 Persentase Balita Gizi Buruk dan Gizi Kurang

Gizi buruk dan gizi kurang adalah suatu bentuk malnutrisi yang terjadi pada balita. Gizi buruk adalah keadaan kurang gizi/malnutrisi tingkat berat pada anak. Gizi kurang hanya sebatas menghambat perkembangan dan pertumbuhan anak, sedangkan gizi buruk menyebabkan beberapa kondisi klinis yang nampak memprihatinkan seperti busung lapar, kwashiorkor dan marasmus.

Persentase Balita Gizi Buruk dan Gizi Kurang di Kota Bengkulu selama kurun waktu 2018 sampai 2022 mengalami fluktuatif. Namun demikian, perawatan terhadap balita gizi buruk dan gizi kurang dilakukan 100 persen terhadap semua balita yang mengalami gizi buruk dan gizi kurang. Persentase balita yang mengalami gizi buruk pada tahun 2020 mengalami peningkatan dibandingkan persentase balita gizi buruk di tahun 2019 hal ini karena pada tahun 2020 dan 2022 terjadi pandemi Covid-19 sehingga pemantauan terhadap balita berjalan kurang optimal karena adanya pembatasan yang dilakukan selama pandemi Covid-19.

**Tabel 2. 18 Persentase Balita Gizi Buruk dan Gizi Kurang Kota Bengkulu Tahun 2021 dan 2022**

No	Uraian	Tahun				
		2018	2019	2020	2021	2022
1	Persentase Balita Gizi Kurang	5,3	0,4	0,5	0,78	0,81
2	Persentase Balita Gizi Buruk	0,025	0,249	0,088	0,078	0,11

Sumber: Dinas Kesehatan Kota Bengkulu, 2023

Kondisi Balita gizi buruk dan gizi kurang ini berkaitan erat dengan peningkatan status gizi balita melalui pemberian makanan tambahan kepada balita, edukasi kepada ibu dan calon ibu perihal pentingnya memperhatikan asupan gizi bagi balita melalui pemanfaatan makanan lokal yang memiliki nilai asupan gizi yang tinggi serta pemantauan aktif status gizi balita baik melalui Posyandu maupun melalui fasilitas pelayanan kesehatan dasar secara berkala yang dilakukan oleh orang tua.

#### **2. 1. 2. 11 Prevalensi Stunting**

Stunting adalah masalah gizi kronis akibat kurangnya asupan gizi dalam jangka waktu panjang sehingga mengakibatkan terganggunya pertumbuhan pada anak. Saat ini pemerintah memusatkan perhatian terhadap prevalensi stunting secara nasional melalui 8 aksi konvergensi stunting pada semua wilayah Kabupaten/Kota berdasarkan Peraturan Presiden Nomor 72 Tahun 2021 tentang Percepatan Penurunan Stunting.

Untuk Kota Bengkulu, pelaksanaan 8 aksi konvergensi stunting mulai dilakukan di tahun 2022 setelah Kota Bengkulu masuk pada prioritas lokus penanganan stunting. Kota Bengkulu pada tahun 2022 menggoreskan prestasi yang sangat baik dalam penurunan angka prevalensi stunting berdasarkan Survei Status Gizi Indonesia (SSGI) 2022 dimana Kota Bengkulu mengalami penurunan prevalensi stunting sebanyak 9,3 persen dari 22,2 persen di tahun 2022 turun menjadi 12,9 persen di tahun 2022.

Keberhasilan penurunan prevalensi stunting ini akan bersinergi dengan turunnya angka kemiskinan ekstrem di Kota Bengkulu dan untuk itu Kota Bengkulu melalui TPPS Kota Bengkulu terus berkolaborasi meningkatkan kinerja dan bergandengan tangan dengan seluruh *stakeholder* terkait dalam melakukan penanggulangan stunting di Kota Bengkulu.

#### **2. 1. 2. 12 Angkatan Kerja**

Angkatan Kerja adalah penduduk pada usia produktif berusia 15-64 tahun yang terdiri dari penduduk yang bekerja dan penduduk yang tidak bekerja, sedangkan Bukan



Angkatan Kerja adalah penduduk berumur 15 tahun ke atas yang kegiatannya bersekolah atau mengurus rumah tangga atau melaksanakan kegiatan lainnya selain kegiatan pribadi. Berdasarkan data yang dikeluarkan oleh BPS Kota Bengkulu tahun 2022 diketahui bahwa persentase Angkatan Kerja terhadap Penduduk Usia Kerja atau disebut Tingkat Partisipasi Angkatan Kerja (TPAK) di Kota Bengkulu adalah sebesar 66,29 persen meningkat 0,3 poin dari 65,99 persen ditahun 2021. Berikut adalah data mengenai Angkatan Kerja Kota Bengkulu.

**Tabel 2. 19 Persentase Penduduk 15 Tahun Ke Atas yang Bekerja Menurut Jenis Kegiatan di Kota Bengkulu Tahun 2018-2022**

Jenis Kegiatan	2018	2019	2020	2021	2022
Angkatan Kerja	179,607	187,116	186,950	187,633	192,497
Bekerja	170,619	179,098	174,194	175,725	180,658
PengangguranTerbuka	8,980	8,018	12,756	11,908	11,839
Bukan Angkatan Kerja	99,580	99,895	96,365	99,195	97,905
Sekolah	43,229	43,405	39,766	36,136	34,671
Mengurus RumahTangga	47,927	45,074	46,228	47,854	52,470
Lainnya	8,424	11,416	10,371	15,205	10,764

Sumber: Kota Bengkulu Dalam Angka Tahun 2023, BPS, 2023

Angkatan Kerja di Kota Bengkulu relatif menunjukkan peningkatan dari tahun 2018-2022. Hal ini mengindikasikan bahwa jumlah penduduk usia produktif di Kota Bengkulu terus mengalami kenaikan, sehingga harus diantisipasi dengan baik agar Tingkat Partisipasi Angkatan Kerja (TPAK) Kota Bengkulu terjaga.

Pada tahun 2022, TPAK Kota Bengkulu mencapai 66,29 persen ini menunjukkan bahwa terjadi peningkatan lapangan kerja selama tahun 2022, yang ditandai juga dengan turunnya Angka Pengangguran Terbuka dari 6,34 persen menjadi 6,15 persen ditahun 2022.

## 2. 1. 2. 13 Seni Budaya dan Olahraga

Pembangunan bidang seni budaya sangat terkait erat dengan kualitas hidup manusia dan masyarakat, yaitu untuk mewujudkan masyarakat Indonesia yang berakhlak mulia, bermoral, beretika, berbudaya dan beradab. Kota Bengkulu memiliki adat-istiadat serta berbagai kesenian yang menggambarkan dinamika yang ada dalam masyarakat, sekaligus

sebagai potensi yang dimiliki masyarakat. Pengembangan seni budaya diharap dapat menjadi pendorong berkembangnya potensi daerah.

**Tabel 2. 20 Capaian Pembangunan Seni Budaya dan Olahraga Kota Bengkulu Tahun 2018-2022**

No	Capaian Pembangunan	2018	2019	2020	2021	2022
1	Jumlah Grup Kesenian per 10.000 Penduduk	55	60	60	60	60
2	Jumlah Gedung Kesenian per 10.000 Penduduk	NA	NA	NA	NA	NA
3	Jumlah Klub Olahraga per 10.000 Penduduk	40	40	40	40	40
4	Jumlah Gedung Olahraga per 10.000 Penduduk	NA	NA	NA	NA	NA
5	Jumlah Bahasa Daerah	16	16	16	16	16
6	Jumlah Budaya yang dilestarikan	95	95	95	95	95
7	Benda Situs	8	8	8	8	8
8	Cagar Budaya yang dilestarikan	16	45	45	45	45

Sumber: Dinas Pendidikan dan Kebudayaan Kota Bengkulu, 2023

Pada Tahun 2018–2022 Jumlah Grup Kesenian dan Cagar Budaya tidak menunjukkan perkembangan yang signifikan, Hal ini disebabkan oleh beberapa faktor yaitu belum optimalnya perlindungan terhadap bentuk kebudayaan lokal, belum optimalnya aspek regulasi kebudayaan lokal, ketersediaan infrastruktur pelindung kebudayaan lokal, belum optimalnya internalisasi kebudayaan lokal dalam kehidupan masyarakat, belum optimalnya pemahaman masyarakat terhadap budaya lokal serta kurangnya apresiasi terhadap kebudayaan lokal.

Untuk urusan olahraga Kota Bengkulu mengalami masalah belum optimalnya partisipasi masyarakat berolahraga yang disebabkan oleh kurangnya pembinaan, keikutsertaan atlet kompetisi keluar daerah, kurangnya penyelenggaraan kompetisi olahraga, rendahnya ketersediaan sarana dan prasarana olahraga.

### **2. 1. 3 Aspek Pelayanan Umum**

Pelayanan umum merupakan segala bentuk jasa pelayanan, baik dalam bentuk barang publik maupun jasa publik yang menjadi tanggung jawab pemerintah daerah dalam upaya pemenuhan kebutuhan masyarakat sesuai dengan ketentuan perundang-undangan.

### 2.1.3.1 Urusan Pemerintahan Wajib Pelayanan Dasar

#### 1. Pendidikan

Pemerintah Kota Bengkulu pada aspek pelayanan dasar bidang pendidikan berfokus pada penyediaan akses pendidikan, sarana prasarana pendidikan dan kualitas tenaga pendidik dan mutu sekolah. Dari fokus tersebut secara umum dapat dilihat dari tiga indikator, yaitu: Angka Partisipasi Kasar, Angka Partisipasi Murni, dan Harapan Lama Sekolah.

#### Angka Partisipasi Kasar

Menurut Badan Pusat Statistik (BPS), Angka Partisipasi Kasar (APK) adalah perbandingan antara rasio jumlah siswa, pada jenjang usia manapun, yang sedang sekolah di tingkat pendidikan tertentu terhadap jumlah penduduk kelompok usia yang berkaitan dengan jenjang pendidikan tertentu. APK adalah indikator yang dianggap paling sederhana untuk mengukur daya serap penduduk usia sekolah di masing-masing jenjang pendidikan. Pada APK, korelasinya yaitu semakin tinggi angka partisipasi kasar pada jenjang pendidikan apapun menunjukkan semakin besar jumlah siswa yang bersekolah pada suatu jenjang pendidikan, walaupun mengesampingkan aspek usia dari siswa yang bersekolah pada suatu jenjang pendidikan.

**Tabel 2. 21 Angka Partisipasi Kasar Kota Bengkulu Tahun 2018 – 2022**

APK		Tahun				
		2018	2019	2020	2021	2022
Nasional	SD	108.61	107.46	106.32	106,2	106.27
	SMP	91.52	90.57	92.06	92,8	92.11
Provinsi	SD	113.53	109.98	109.22	103.89	109.23
	SMP	92.08	89.5	91.32	92.11	90.79
Kota	SD	113.41	107.85	-	108.63	109.23
	SMP				92.11	90.79

Sumber: BPS Nasional, 2021; BPS Provinsi Bengkulu, 2023.

Angka partisipasi kasar (APK) SD Kota Bengkulu Tahun 2022 mengalami peningkatan dari Tahun 2021 dimana pada Tahun 2021 APK SD Kota Bengkulu 108,63 meningkat menjadi 109,23. Sedangkan APK SMP Kota Bengkulu Tahun 2022 mengalami penurunan dari tahun 2021 yang bernilai 92,11 turun menjadi 90,79.



## Angka Partisipasi Murni

Angka Partisipasi Murni (APM) adalah suatu persentase yang menunjukkan partisipasi sekolah dari penduduk usia sekolah di tingkat pendidikan tertentu. Apabila dibandingkan dengan Angka Pendidikan Kasar (APK), APM dianggap lebih mampu menggambarkan partisipasi penduduk kelompok usia tertentu yang berada di jenjang pendidikan tertentu. Perhitungan APM di suatu jenjang pendidikan diambil dari pembagian jumlah siswa dengan kelompok umur tertentu (7-12, 13-15, 16-18 tahun) di suatu jenjang pendidikan tertentu (SD/Sederajat, SMP/Sederajat, dan SMA/Sederajat) dibagi dengan jumlah penduduk pada kelompok usia tertentu dikalikan 100%.

**Tabel 2. 22 Angka Partisipasi Murni Kota Bengkulu Tahun 2018 – 2022**

APM		Tahun				
		2018	2019	2020	2021	2022
Nasional	SD	78,84	79,4	80,12	80,59	80,89
	SMP	97,58	97,64	97,69	97,80	97,88
Provinsi	SD	78,03	78,81	79,77	73,49	80,25
	SMP	98,63	98,66	98,65	92,74	98,6
Kota	SD	88,24	88,36	79,77	66,17	80,25
	SMP	98,73	99,55	98,65-	98,89	98,6

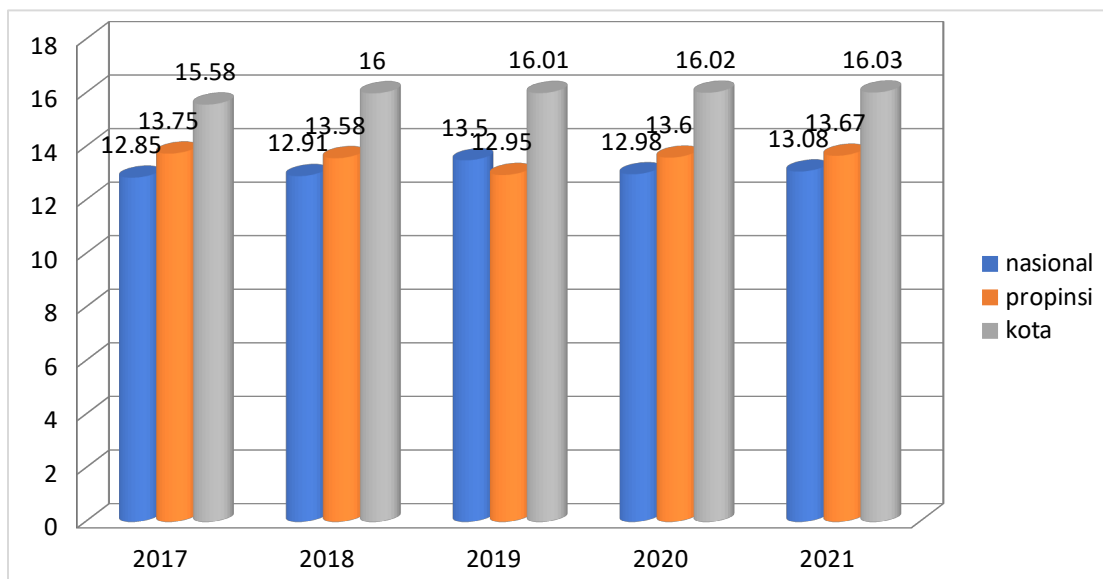
Sumber: BPS Nasional, 2022; BPS Provinsi Bengkulu, 2023.

Keikutsertaan penduduk Kota Bengkulu dalam program pendidikan sesuai dengan usia sekolah menunjukkan perkembangan yang menggembirakan. Menurut data BPS Kota Bengkulu, Angka Partisipasi Murni (APM) pada jenjang pendidikan dasar SD dan SLTP selama lima tahun terakhir relative tinggi artinya masyarakat sudah sadar akan menyekolahkan anak pada tingkat SD dan SLTP sesuai umur yang ditentukan.

## Harapan Lama Sekolah

Harapan Lama Sekolah sebagai suatu komponen pembentuk IPM dari sisi dimensi pengetahuan merupakan lamanya sekolah (dalam tahun) yang diharapkan akan dirasakan oleh anak pada umur tertentu di masa mendatang. Angka harapan lama sekolah ini dihitung untuk penduduk berusia di atas 7 tahun. Harapan Lama Sekolah dapat digunakan untuk mengetahui kondisi pembangunan sistem pendidikan di berbagai jenjang yang dapat ditunjukkan dalam bentuk lamanya pendidikan (Tahun) yang diharapkan dapat dicapai oleh setiap anak.

**Gambar 2. 13 Grafik Harapan Lama Sekolah Tahun 2017-2021 (Tahun)**



Sumber: BPS Provinsi Bengkulu 2021, BPS, 2021

Harapan Lama Sekolah Kota Bengkulu lebih lama dibandingkan Harapan Lama Sekolah Provinsi Bengkulu dan Harapan Lama Sekolah Nasional dimana pada tahun 2021, Harapan Lama Sekolah Kota Bengkulu adalah 16,03 Tahun yang berarti harapannya dapat menamatkan strata D3 sedangkan Harapan Lama Sekolah Provinsi adalah sebesar 13,67 tahun dan Harapan Lama Sekolah Nasional adalah sebesar 13,08 tahun.

Berdasarkan trend perkembangan selama empat tahun, HLS Kota Bengkulu terus mengalami peningkatan. Hal tersebut menunjukkan bahwa Pemerintah Kota Bengkulu mampu memperbaiki akses terhadap layanan pendidikan bagi penduduk usia sekolah. Indikator menjadi tolok ukur semakin membaiknya ketersediaan sarana dan prasarana pendidikan di berbagai jenjang pendidikan.

### **Angka Putus Sekolah (APT<sub>S</sub>)**

Indikator ini menghitung perbandingan antara jumlah murid putus sekolah dengan jumlah seluruh murid dalam jenjang pendidikan tertentu. Hasil perhitungannya dipakai guna mengetahui banyaknya siswa yang putus sekolah di suatu jenjang pendidikan. Berikut ini merupakan data angka putus sekolah di Kota Bengkulu tahun 2018-2022.

Perkembangan partisipasi penduduk berdasarkan kelompok umur termasuk bagian penting dalam mengukur akses pendidikan suatu daerah. Partisipasi penduduk berdasarkan kelompok

umur dihitung dengan menggunakan indikator Angka Partisipasi Sekolah (APS). APS merupakan indikator yang mengukur proporsi semua anak yang masih sekolah pada suatu kelompok umur tertentu terhadap penduduk dengan kelompok umur yang sesuai.

Persentase Angka Putus Sekolah SD/MI yang tidak mampu melanjutkan pendidikannya atau putus sekolah pada tahun 2017 sebesar 0,03 persen sampai dengan tahun 2021 mengalami peningkatan menjadi sebesar 0,4 persen dan Persentase Angka Putus Sekolah SMP/MTS yang tidak mampu melanjutkan pendidikannya atau putus sekolah pada tahun 2017 sebesar 0,05 persen sampai dengan tahun 2021 tetap sebesar 0,5 persen. Hal ini dapat terlihat pada tabel dibawah ini:

**Tabel 2. 23 Angka Putus Sekolah (APtS) Kota Bengkulu Tahun 2018 – 2022**

No	Indikator	Tahun				
		2018	2019	2020	2021	2022**
1	Persentase Angka Putus Sekolah SD/MI	0,03	0,19	0,5	0,4	0,4
2	Persentase Angka Putus Sekolah SMP/MTs	0,05	0,91	0,54	0,5	0,5

Sumber: Dinas Pendidikan dan Kebudayaan Kota Bengkulu, 2023

Capaian APS SD dan SMP untuk Kota Bengkulu tahun 2016 sampai dengan tahun 2020 menunjukkan tren fluktuatif, akan tetapi angka APS SD dan SMP Kota Bengkulu rata-rata setiap tahunnya lebih tinggi dari angka APS SD dan SMP Nasional, hal menunjukkan bahwa akses penduduk pada fasilitas pendidikan khususnya bagi penduduk usia sekolah semakin tinggi dan semakin besar jumlah penduduk yang berkesempatan mengenyam pendidikan.

## 2. Kesehatan

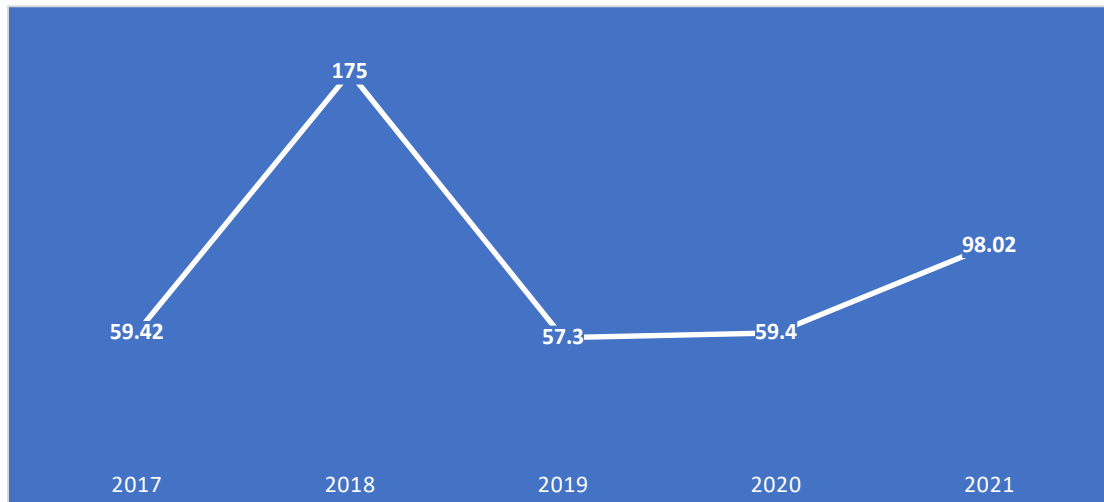
### Angka Kematian Ibu (AKI)

Angka Kematian Ibu (AKI) merupakan angka yang dihitung berdasarkan kematian yang terjadi pada ibu karena peristiwa kehamilan, persalinan, dan masa nifas per 100.000 kelahiran hidup. Indikator AKI dapat dipengaruhi status kesehatan secara umum, pendidikan, pelayanan selama antenatal (K4), dan pertolongan persalinan oleh tenaga kesehatan yang



memiliki kompetensi kebidanan. Berikut adalah tabel Angka Kematian Ibu di Kota Bengkulu tahun 2017-2021.

**Gambar 2. 14 Angka Kematian Ibu per 100.000 Penduduk Kota Bengkulu Tahun 2017-2021**



Sumber: Profil Dinas Kesehatan Kota Bengkulu, 2022,

Pada tahun 2018, AKI Kota Bengkulu 175 dan menurun di tahun 2019 menjadi 57,3 orang per 100.000 penduduk di tahun 2019. Tahun 2020 dan 2021 meningkat menjadi 59,4 dan 98,02. Kondisi tersebut menunjukkan kualitas kesehatan dari sisi AKI di Kota Bengkulu masih rendah. Penyebab dari persoalan tersebut adalah penanganan yang belum optimal, data terkait penyakit ibu hamil yang belum memadai, dan pendarahan.

Angka kematian ibu salah satunya disebabkan oleh pelayanan kehamilan yang belum maksimal seperti ditunjukkan oleh cakupan kunjungan ibu hamil K4. Cakupan kunjungan ibu hamil K4 merupakan cakupan ibu hamil yang telah memperoleh pelayanan antenatal sesuai dengan standar paling sedikit 4 kali di satu wilayah kerja pada kurun waktu tertentu. Aspek tersebut digunakan untuk melihat perkembangan jumlah ibu dalam mengakses layanan kesehatan khususnya layanan ibu hamil. Semakin tinggi angka cakupan kunjungan ibu hamil, maka semakin menurun potensi kematian ibu hami. Sebaliknya, semakin rendah cakupan kunjungan ibu hamil, maka semakin tinggi potensi kematian ibu hamil.

Cakupan pelayanan K1 di Kota Bengkulu kurun waktu 2018 – 2021 meningkat. Pada tahun 2018, persentase ibu hamil yang melakukan kunjungan K1 adalah 98,8%, kemudian

menurun menjadi 94,1% di tahun 2020 dan Kembali meningkat di tahun 2021 menjadi 98,6%. Namun, kunjungan pemeriksaan kehamilan cenderung menurun pada kunjungan K4. Tahun 2018, kunjungan K4 ibu hamil tercatat sebesar 86,1%, lebih rendah dari kunjungan K1 pada tahun yang sama. Kunjungan K1 kemudian menurun menjadi 98,6% pada tahun 2021. Ini menggambarkan kondisi bahwa semakin besar usia kandungan, kesadaran ibu hamil untuk melakukan kunjungan K4 juga semakin rendah. Hal ini tentunya tidak baik bagi kesehatan ibu hamil dan janin yang dikandung. Selain itu, cakupan pemberian vitamin zat besi kepada ibu hamil baru mencapai 89,9% pada tahun 2021.

**Tabel 2. 24 Cakupan Pelayanan Kesehatan Kehamilan di Kota Bengkulu Tahun 2018-2022**

Indikator	2018	2019	2020	2021	2022**
Jumlah Ibu Hamil	7.489	7.524	7.553	6.856	6.856
Jumlah Kunjungan K1	7.400	7.413	7.107	6.762	6.762
Jumlah Kunjungan K4	6.449	6.310	6.279	6.161	6.161
Jumlah yang mendapat Zat Besi	6.352	6.317	6.279	6.161	6.161
<b>Cakupan Pelayanan K1 (%)</b>	<b>98,8</b>	<b>98,5</b>	<b>94,1</b>	<b>98,6</b>	<b>98,6</b>
<b>Cakupan Pelayanan K4 (%)</b>	<b>86,1</b>	<b>83,9</b>	<b>83,1</b>	<b>89,9</b>	<b>89,9</b>
<b>Cakupan Pemberian Zat Besi (%)</b>	<b>84,8</b>	<b>84,0</b>	<b>83,1</b>	<b>89,9</b>	<b>89,9</b>

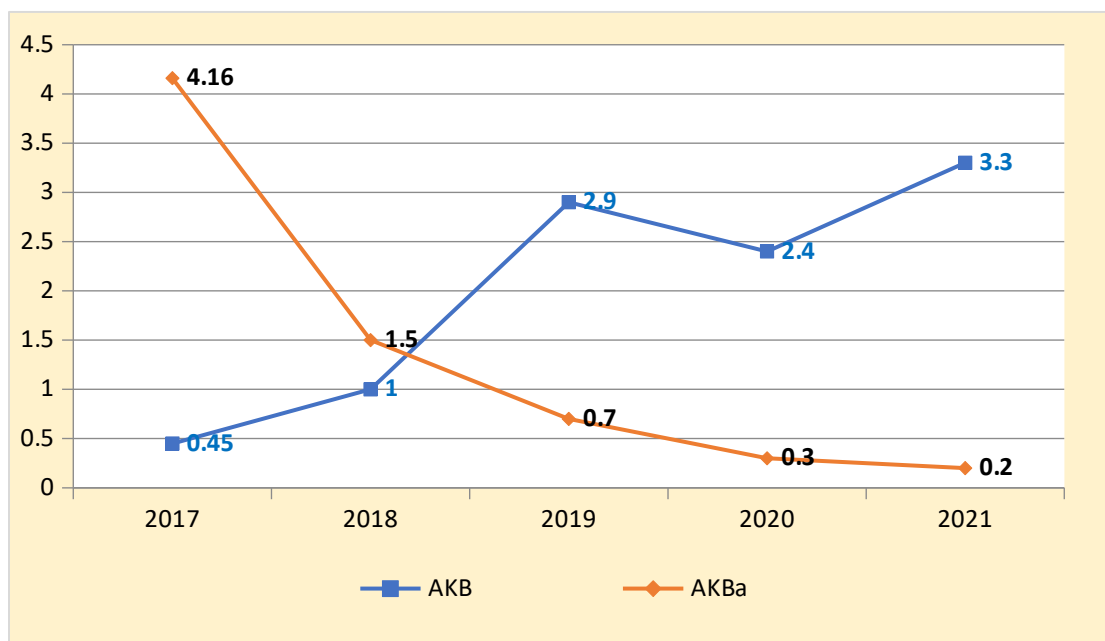
Sumber: Profil Dinas Kesehatan Kota Bengkulu Tahun 2022

### **Angka Kematian Bayi (AKB) dan Angka Kematian Balita (AKBa)**

Angka Kematian Bayi (AKB) menggambarkan banyaknya kematian bayi berusia di bawah satu tahun, per 1.000 kelahiran hidup pada suatu tahun tertentu. Fungsi dari indikator ini adalah untuk menggambarkan keadaan sosial ekonomi masyarakat dimana angka kematian itu dihitung. Data AKB ini dapat digunakan untuk dasar merencanakan program-program pelayanan kesehatan ibu hamil dan bayi. Berikut adalah tabel AKB di Kota Bengkulu Tahun 2017-2021.

AKB merupakan indikator penting yang berfungsi untuk mencerminkan keadaan derajat kesehatan di suatu masyarakat pada kelompok usia bayi. Sedangkan AKBa merupakan jumlah kematian anak berusia 0-4 tahun selama satu tahun tertentu per 1000 anak umur yang sama pada pertengahan tahun itu (termasuk kematian bayi).

**Gambar 2. 15 Angka Kematian Bayi dan Angka Kematian Balita Kota Bengkulu Tahun 2017-2021**



Sumber: Profil Dinas Kesehatan Kota Bengkulu, 2022,

Berdasarkan gambar diatas menunjukkan angka kematian bayi di Kota Bengkulu mengalami peningkatan. peningkatan ini perlu mendapat perhatian dari pihak terkait dan diperlukan usaha dari pihak terkait untuk terus berupaya menurunkan angka kematian bayi.

Perkembangan AKB di Kota Bengkulu menunjukkan tren yang fluktuatif dan cenderung menurun. Sebaliknya, AKABa mengalami penurunan yang sangat signifikan. Meskipun keduanya mengalami penurunan, tetapi dari sisi jumlah sangat tinggi. Kondisi tersebut disebabkan oleh layanan kesehatan bayi dan balita yang belum maksimal karena cakupan kelurahan UCI (*Universal Child Immunisation*) belum memadai. UCI merupakan gambaran suatu kelurahan dimana  $\geq 80$  persen dari jumlah bayi (0-11 bulan) yang ada di kelurahan tersebut sudah mendapat imunisasi dasar lengkap. Semakin tingginya angka cakupan kelurahan UCI, maka akan berdampak pada peningkatan kesehatan anak-anak di suatu daerah.

### **Ketersediaan Tenaga Kesehatan dan Sarana Prasarana Kesehatan**

Aspek ketersediaan tenaga kesehatan ditunjukkan dari ketersediaan tenaga kesehatan yang dibandingkan dengan jumlah penduduk. Rasio ketersediaan dokter per 1000 penduduk



seringkali dijadikan ukuran untuk melihat seberapa besar jangkauan tenaga kesehatan dalam melayani penduduk.

**Tabel 2. 25 Jumlah Tenaga Kesehatan di Kota Bengkulu Tahun 2021**

Dokter Spesialis	Dokter Umum	Dokter Gigi	Apoteker	TTK	Perawat	Bidan	Gizi	Kesling	Kesmas
100	286	33	45	100	641	160	81	33	125

Sumber: Dinas Kesehatan Kota Bengkulu 2022

**Tabel 2. 26 Rasio Rumah Sakit dan Fasilitas Kesehatan per 1.000 Penduduk Tahun 2018-2022**

Uraian	Tahun				
	2018	2018	2020	2021	2022**
Rumah Sakit	0,021	0,02	0,022	0,023	0,023
Puskesmas	0,053	0,493	0,05	0,053	0,053
Klinik	0,645	0,623	0,485	0,509	0,509
Puskesmas Pembantu	0,143	0,14	0,137	0,143	0,143
Posyandu	0,6	0,589	0,579	0,602	0,602

Sumber: Dinas Kesehatan Kota Bengkulu 2022

Rasio sarana dan prasarana kesehatan per 1.000 penduduk seperti rumah sakit di Kota Bengkulu juga belum memadai. Rasio rumah sakit terhadap 1.000 penduduk di Kota Bengkulu masih lebih tinggi dibandingkan dengan rasio rumah sakit di Provinsi Bengkulu. Meskipun demikian, angkanya mengalami fluktuasi dari tahun ke tahun. Kondisi ini menunjukkan bahwa ketersediaan fasilitas kesehatan berupa rumah sakit dan klinik di Kota Bengkulu belum terlalu memadai. Penurunan tersebut disebabkan karena tidak adanya penambahan rumah sakit dan, namun pertumbuhan penduduk terus meningkat dari tahun ke tahun.

### 3. Pekerjaan Umum dan Penataan Ruang

Pada bidang Infrastruktur yaitu pekerjaan umum dan penataan ruang yang berhubungan dengan ketersediaan sarana dan prasarana pelayanan umum, Pemerintah Kota Bengkulu telah berusaha terus menerus meningkatkan infrastruktur dasar Kota Bengkulu dari aspek ketersediaan dan kualitas.

### Jalan dan Jembatan

Data kondisi jalan mantap (baik dan sedang) digunakan untuk mengganti data kondisi jalan dalam keadaan baik karena dinilai lebih dapat merepresentasikan kondisi jalan aktual di Kota Bengkulu. Berdasarkan data dari Dinas Pekerjaan Umum Penataan Ruang Kota Bengkulu Tahun 2021 terlihat pada Tabel 2.27 dimana total panjang jalan adalah 942.567 km. Pada tahun 2021 terlihat bahwa kondisi jalan baik mengalami peningkatan dari tahun 2020 sejumlah 460,216 km menjadi 591,084 km, sedangkan kondisi jalan sedang, rusak ringan dan rusak berat mengalami penurunan.

**Tabel 2. 27 Panjang Jalan Berdasarkan Kondisi (km) Tahun 2018-2022**

No	Kondisi Jalan	Tahun				
		2018	2019	2020	2021	2022**
1	Baik	439,673	490,552	460,216	591,084	591,084
2	Sedang	323,632	288,948	301,955	232,720	232,720
3	Rusak ringan	152,651	123,305	138,459	114,535	114,535
4	Rusak Berat	26,611	39,762	41,937	4,234	4,234
<b>Jumlah</b>		<b>942,567</b>	<b>942,567</b>	<b>942,567</b>	<b>942,567</b>	<b>942,567</b>

Sumber: Data Dinas Pekerjaan Umum Penataan Ruang, 2022

Berdasarkan data dari BPS, Kota Bengkulu Dalam Angka Tahun 2021 terlihat bahwa terjadi peningkatan jumlah panjang jalan berdasarkan permukaan jalan aspal dimana Tahun 2020 panjang permukaan jalan aspal sebesar 698,23 km meningkat menjadi 937,962 km.

**Tabel 2. 28 Panjang Jalan Kota Bengkulu Menurut Jenis Permukaan Jalan (km) Tahun 2018-2021**

No	Jenis Permukaan Jalan	Tahun				
		2018	2019	2020	2021	2022**
1	Aspal	490,16	509,39	698,23	937,962	937,962
2	Kerikil	451,00	426,34	237,75	4,605	4,605
3	Tanah	1,41	6,84	6,59	-	-
4	Lainnya	0	0	0	-	-
<b>Jumlah</b>		<b>942,567</b>	<b>942,567</b>	<b>942,567</b>	<b>942,567</b>	<b>942,567</b>

Sumber: Kota Bengkulu Dalam Angka Tahun 2023, BPS, 2023

Untuk jembatan, di Kota Bengkulu tidak terdapat banyak jembatan, hanya terdapat 14 titik jembatan dan berdasarkan data semua jembatan dalam kondisi baik dan sedang pada tahun 2021. Sebesar 64,2 persen dari total jembatan dalam kondisi baik sedangkan 35,7 persen sisanya dalam kondisi sedang.

**Tabel 2. 29 Kondisi Jembatan di Kota Bengkulu Tahun 2019-2021**

No	Nama Jembatan	Tahun			Keterangan
		2019	2020	2021	
1	Jembatan Air Babat Besar	Baik	Baik	Baik	BPJN/Provinsi
2	Jembatan Jl. Kalimantan Air Bengkulu	Baik	Baik	Baik	BPJN/Provinsi
3	Jembatan Jl. Samsul Bahrur Air Bengkulu	Baik	Baik	Baik	Provinsi
4	Jembatan Jl. Bentiring Air Bengkulu	Baik	Baik	Baik	BPJN
5	Jembatan Jl. Pahlawan Air Bengkulu	Baik	Baik	Baik	Provinsi
6	Jembatan Air sungai Hitam	Baik	Baik	Baik	Provinsi
7	Jembatan Wisata Pantai Panjang	Baik	Baik	Baik	Provinsi
8	Jembatan Air pulau baai	Baik	Baik	Baik	BPJN



No	Nama Jembatan	Tahun			Keterangan
		2019	2020	2021	
9	Jembatan kuala alam	Baik	Sedang	Sedang	Kota
10	Jembatan Air gedang	Baik	Baik	Baik	Provinsi
11	Jembatan Jl. Lokal	Baik	Baik	Baik	BPJN
12	Jembatan Air muara kurung	Sedang	Sedang	Sedang	BPJN/Provinsi
13	Jembatan Air Surabaya I	Sedang	Sedang	Sedang	BPJN/Provinsi
14	Jembatan Air Surabaya II	Sedang	Sedang	Sedang	BPJN/Provinsi

Sumber: Data Dinas Pekerjaan Umum Penataan Ruang, 2022

### Air Minum

Kemudahan akses air layak bagi masyarakat atau rumah tangga akan sangat mempengaruhi kualitas hidup masyarakat. Berdasarkan Sumber air Utama yang digunakan rumah tangga di Tahun 2020 terlihat bahwa terbanyak sumber air utama masyarakat Kota Bengkulu menggunakan sumur bor atau pompa sebanyak 37,22 persen, menggunakan sumur atau mata air terlindung berada di urutan dua sebanyak 31,41 persen. Tidak ada masyarakat yang menggunakan air kemasan atau isi ulang dan air sumber lainnya (termasuk air permukaan seperti sungai, danau, waduk, kolam, irigasi maupun air hujan) untuk mandi, cuci dan lain-lain Tahun 2021.

**Tabel 2. 30 Persentase Rumah Tangga menurut Karakteristik dan Sumber Air Utama yang digunakan Rumah Tangga Untuk Mandi/Cuci/dll Tahun 2022**

Karakteristik	Sumber Air Utama untuk Mandi/Cuci/dll					Lainnya*	Jumlah
	Air kemasan/ Isi ulang	Leding	Sumur bor/ Pompa	Sumur/ Mata air terlindung	Sumur/ Mata air tidak terlindung		
(1)	(2)	(3)	(4)	(5)	(6)	(7)	
<b>Jenis Kelamin KRT</b>							
Laki-laki	0,13	21,19	20,55	52,90	5,24	0,00	100,00
Perempuan	0,00	24,60	26,87	40,29	8,24	0,00	100,00
<b>Kuintil Pengeluaran</b>							
40 Persen Terbawah	0,00	22,02	21,18	49,42	7,38	0,00	100,00
40 Persen Tengah	0,30	21,18	20,44	51,93	6,15	0,00	100,00
20 Persen Teratas	0,00	21,44	22,40	53,97	2,19	0,00	100,00
<b>Pendidikan Tertinggi KRT</b>							
SD ke bawah	0,00	10,85	21,57	57,91	9,68	0,00	100,00
SMP ke atas	0,15	24,32	21,11	49,94	4,48	0,00	100,00
<b>Kota Bengkulu</b>	<b>0,12</b>	<b>21,54</b>	<b>21,20</b>	<b>51,59</b>	<b>5,55</b>	<b>0,00</b>	<b>100,00</b>

\*Lainnya termasuk air permukaan (sungai, danau, waduk, kolam, irigasi), air hujan, dll.

Sumber: Statistik Kesejahteraan Rakyat Kota Bengkulu Tahun 2022

Peningkatan akses air layak bagi masyarakat ini terus ditingkatkan oleh Pemerintah Kota Bengkulu melalui peningkatan kinerja dari BUMD daerah yaitu BUMD PDAM Kota Bengkulu. Untuk penggunaan air oleh masyarakat melalui berlangganan PDAM di Kota Bengkulu mengalami tren yang fluktuatif dalam kurun waktu 5 tahun terakhir.

Jumlah peningkatan akses air layak bagi masyarakat ini terus ditingkatkan oleh Pemerintah Kota Bengkulu melalui peningkatan kinerja dari BUMD daerah yaitu BUMD PDAM Kota Bengkulu. Untuk penggunaan air oleh masyarakat melalui berlangganan PDAM di Kota Bengkulu mengalami tren yang fluktuatif dalam kurun waktu 5 tahun terakhir. Jumlah pelanggan air PDAM pada tahun 2020 yaitu mencapai angka 35.245 SR atau sebanyak 385.630 jiwa. Secara umum masyarakat Kota Bengkulu masih belum mengoptimalkan penggunaan air PDAM karena memang saat ini PDAM Kota Bengkulu masih bermasalah dengan sediaan air baku yang akan didistribusikan ke masyarakat. Meskipun demikian Pemerintah Kota Bengkulu melalui Perangkat Daerah Dinas Pekerjaan Umum dan PDAM Kota Bengkulu terus melakukan pembenahan dan berusaha meningkatkan jumlah cakupan masyarakat yang mendapatkan Sambungan Rumah (SR) PDAM dan terus berupaya mencari cara mencukupi air baku berkualitas pada PDAM Kota Bengkulu.

**Tabel 2. 31 Persentase Rumah Tangga dengan Sambungan PDAM di Kota Bengkulu Tahun 2018-2022**

No	Tahun	Jumlah Jiwa	Jumlah Pelanggan	Persentase
1	2018	377.000	32.950 SR	43.7
2	2019	384.540	35.563 SR	46.24
3	2020	385.630	35.245 SR	45.80
4	2021**	385.630	35.245 SR	45.80
5	2022**	385.630	35.245 SR	45.80

Sumber: Dinas Pekerjaan Umum dan Penataan Ruang, 2022

Untuk penggunaan air minum di Kota Bengkulu berdasarkan data indikator kesejahteraan rakyat Kota Bengkulu Tahun 2020 yang dikeluarkan oleh BPS Kota Bengkulu, sumber air minum utama yang terbanyak digunakan adalah air isi ulang sebanyak 56,23 persen kemudian diikuti dengan sumur air terlindung sebanyak 17,61 persen. Dari data ini terlihat bahwa sebagian besar masyarakat menggunakan air isi ulang sebagai air minum sedangkan air kemasan bermerk hanya 3,64 persen.

**Tabel 2. 32 Persentase Rumah Tangga Menurut Sumber Air Minum Tahun 2021**

Sumber Air						
Air Isi Ulang	Air Kemasan Bermerk	Ledeng	Sumur Bor/Pompa	Sumur Terlindung	Sumur/ Mata Air Tidak terlindung	Mata Air Terlindung
56,23	3,64	5,06	9,8	17,61	7,01	0,66

Sumber: BPS Kota Bengkulu, 2020

Strategi Sanitasi Kota (SSK) merupakan dokumen perencanaan yang menjadi pedoman bagi semua pihak dalam pengelolaan sanitasi secara komprehensif, berkelanjutan partisipatif untuk mencapai target layanan sektor sanitasi yang mengacu pada Standar Pelayanan Minimum (SPM) Sanitasi maupun peraturan lainnya yang dikeluarkan oleh Pusat maupun Daerah. Pengembangan sanitasi Kota Bengkulu bertujuan untuk meningkatkan kondisi infrastruktur serta pelayanan sanitasi menyeluruh sehingga dapat meningkatkan kualitas hidup masyarakat. Koordinasi mendalam antar dinas/ SKPD perlu dilakukan untuk dapat melaksanakan pengembangan sanitasi secara terpadu dan berkesinambungan sebagai bentuk percepatan pembangunan sanitasi kota. Kegiatan sektor sanitasi pada Pemerintah Kota Bengkulu telah berjalan baik, ditandai dengan telah dibentuknya POKJA PKP melalui SK Walikota Bengkulu No.9 Tahun 2021 tentang Pembentukan Kelompok Kerja Pengembangan Perumahan dan Kawasan Permukiman Kota Bengkulu. Masyarakat dengan sanitasi layak di Kota Bengkulu pada periode tahun 2017 hingga tahun 2021 terus mengalami peningkatan akan tetapi tahun 2020 mengalami penurunan menjadi 74,38 persen dan meningkat kembali hingga 76,8 persen tahun 2021.

**Tabel 2. 33 Proporsi Rumah Tangga dengan Sanitasi layak (%) di Kota Bengkulu Tahun 2016-2021**

No	Uraian	Tahun					
		2016	2017	2018	2019	2020	2021
1.	Kota Bengkulu	63 %	70 %	72 %	75 %	74,38 %	76,8%

Sumber: Dinas Pekerjaan Umum dan Penataan Ruang, 2021

### **Persentase Drainase Dalam Kondisi Baik Kota Bengkulu Tahun 2016–2020**

Tersedianya sistem jaringan drainase adalah ukuran pencapaian kegiatan pemenuhan kebutuhan masyarakat akan penyediaan sistem drainase di wilayahnya. Guna menjamin



kualitas ketersediaan sistem drainase, dilakukan penghitungan panjang drainase dalam kondisi baik/pembuangan aliran air tidak tersumbat yang dihitung dengan formula panjang drainase tersumbat pembuangan aliran air dibagi dengan panjang seluruh drainase kota.

Persentase drainase dalam kondisi baik atau pembuangan aliran air tidak tersumbat di Kota Bengkulu selama periode tahun 2016 hingga 2020 mengalami peningkatan. Hal ini sesuai dengan komitmen Kota Bengkulu untuk memperbaiki infrastruktur dasar di Kota Bengkulu. Pada tahun 2020, drainase dalam kondisi baik di Kota Bengkulu adalah sejumlah 80,00 persen. Kondisi tersebut mengindikasikan bahwa ketersediaan infrastruktur pengendali banjir maupun longsor semakin meningkat. Namun saat ini drainase di Kota Bengkulu masih belum merata di setiap kecamatan. Diperlukan peningkatan ketersediaan sistem drainase sehingga dapat mencegah kelebihan air yang mengikis lapisan tanah dan memicu terjadinya banjir dan tanah longsor.

**Tabel 2. 34 Persentase Drainase Dalam Kondisi Baik Kota Bengkulu 2018-2022 (%)**

No	Uraian	Tahun				
		2018	2019	2020	2021	2022
1	Kota Bengkulu	79,01	79,98	80,00	79,78	46

Sumber: Dinas Pekerjaan Umum dan Penataan Ruang, 2022

### Jaringan Irigasi

Jaringan irigasi adalah saluran, bangunan, dan bangunan pelengkap yang merupakan satu kesatuan yang diperlukan untuk penyediaan, pembagian, pemberian, penggunaan, dan pembuangan air irigasi. Di Kota Bengkulu data terkait irigasi masih sangat minim hal ini dapat terlihat pada tabel berikut.

**Tabel 2. 35 Luas Jaringan Irigasi Kota Bengkulu 2018-2022 (Ha)**

No	Uraian	Tahun				
		2018	2019	2020	2021	2022
1	Kota Bengkulu	267	282	303	293	117,23

Sumber: Dinas Pekerjaan Umum dan Penataan Ruang, 2021

Jaringan irigasi merupakan salah satu infrastruktur pertanian yang penting untuk menunjang kebutuhan air pada lahan pertanian. Capaian pembangunan jaringan irigasi

KotaBengkulu selama tahun 2017 hingga 2018 terus mengalami peningkatan. Pada tahun 2019 dan 2020 jaringan irigasi Kota Bengkulu dalam kondisi baik kembali meningkat mencapai luasan 303 Ha tahun 2020. Peningkatan kondisi jaringan irigasi Kota Bengkulu ini harus terus ditingkatkan guna memenuhi target dan kebutuhan irigasi pertanian di Kota Bengkulu karena meski Kota Bengkulu adalah wilayah perdagangan dan jasa namun ketahanan pangan juga harus tetap diperhatikan. Pada tahun 2021 terjadi penurunan jaringan irigasi dalam kondisi baik, hal ini disebabkan oleh refocusing anggaran sehingga dana perawatan dan perbaikan irigasi berkurang.

#### 4. Perumahan Rakyat dan Kawasan Permukiman

Perumahan rakyat dan kawasan permukiman termasuk urusan pelayanan yang penting dalam proses pembangunan. Perumahan yang baik dan sehat turut menunjang kehidupan masyarakat. Salah satu aspek penting dalam penyediaan infrastruktur perumahan rakyat dan permukiman adalah ketersediaan rumah layak huni.

**Tabel 2. 36 Rumah Tidak Layak Huni (Unit) yang di Intervensi di Kota Bengkulu Tahun 2018-2021**

No	Jenis Permukaan	Tahun				
		2018	2019	2020	2021	2022
1	RTLH	56	149	60	26	13

Sumber: Data Dinasperkim Kota Bengkulu, 2021.

Jumlah Rumah Tidak Layak Huni (RTLH) yang diintervensi di Kota Bengkulu mengalami penurunan dalam periode 2 tahun terakhir. Penurunan ini disebabkan karena kebijakan refocusing anggaran. Kondisi tersebut menunjukkan penanganan RTLH masih perlu untuk ditingkatkan dengan memperhatikan faktor-faktor penunjang seperti sarana dan prasarana air bersih, sanitasi yang layak serta jalan lingkungan agar jumlah RTLH di Kota Bengkulu dapat terus ditekan.

Intervensi Rumah Tidak Layak Huni (RTLH) di Kota Bengkulu dilakukan setiap tahun melalui pendanaan daerah dan Pemerintah Pusat melalui DAK dan BSPS (Bantuan Stimulan Perumahan Swadaya) dari Kementerian PUPR. Berdasarkan Surat Keputusan Walikota Bengkulu Nomor 63 Tahun 2017, lokasi lingkungan permukiman kumuh di Kota Bengkulu mempunyai luasan 961,59 hektare yang tersebar di 9 Kecamatan dengan 49 Kelurahan. Masih

banyaknya kawasan kumuh di Kota Bengkulu mengindikasikan bahwa cakupan rumah layak huni yang memenuhi persyaratan keselamatan dan kesehatan bangunan masih belum optimal. Hal ini disebabkan oleh belum optimalnya fasilitas pendukung perumahan seperti jalan lingkungan, akses terhadap air bersih dan sanitasi layak. Secara lengkap lokasi lingkungan permukiman kumuh ini dapat dilihat pada tabel berikut ini:

**Tabel 2. 37 Lokasi Lingkungan Permukiman Kumuh di Kota Bengkulu Tahun 2021**

NO	NAMA LOKASI	LUAS (HA)	LINGKUP ADMINISTRATIF			KEPENDUDUKAN		KOORDINAT		KEKUMUHAN		PERT. LAIN		LEGALITAS	PRIORITAS
			RT/RW	KELURAHAN	KECAMATAN	JLH	KEPADATAN	LINTANG (S)	Bujur (E)	Nilai	Tingkat	Nilai	Tingkat		
1	2	3	4	5	6	7	8	9	10	11	12	13	14	15	16
1	Bentiring Permai	13,65		Bentiring Permai	Muara Bangka Hulu	578	72,25	3°45'55,18	102°17'49,55	16	Kumuh Ringan	11	Tinggi	Legal	C1 / 3
2	Betungan	24,48		Betungan	Selebar	389	43,22	3°51'57,39	102°20'47,9	16	Kumuh Ringan	11	Tinggi	Legal	C1 / 3
3	Bumi Ayu	2,87		Bumi Ayu	Selebar	248	82,67	3°51'44,88	102°19'49,98	18	Kumuh Ringan	11	Tinggi	Legal	C1 / 3
4	Dusun Besar	6,91		Dusun Besar	Singgaran Pati	242	58,45	3°48'22,33	102°18'4,68	16	Kumuh Ringan	11	Tinggi	Legal	C1 / 3
5	Kandang Limun	9,50		Kandang Limun	Muara Bangka Hulu	174	17,40	3°45'46,76	102°16'29,19	19	Kumuh Ringan	11	Tinggi	Legal	C1 / 3
6	Kandang Mas	19,19		Kandang Mas	Kampung Melayu	248	39,74	3°52'28,86	102°19'13,17	18	Kumuh Ringan	11	Tinggi	Legal	C1 / 3
7	Kebun Tebeng	14,13		Kebun Tebeng	Ratu Agung	298	31,70	3°48'9,66	102°17'0,93	18	Kumuh Ringan	11	Tinggi	Legal	C1 / 3
8	Lempuing	10,74		Lempuing	Ratu Agung	295	44,23	3°49'34,79	102°17'4,58	18	Kumuh Ringan	11	Tinggi	Legal	C1 / 3
9	Lingkar Timur	4,55		Lingkar Timur	Singgaran Pati	164	57,34	3°49'6,96	102°17'59,68	20	Kumuh Ringan	11	Tinggi	Legal	C1 / 3
10	Padang Serai	23,02		Padang Serai	Kampung Melayu	278	66,19	3°48'46,45	102°18'23,99	16	Kumuh Ringan	11	Tinggi	Legal	C1 / 3
11	Padang Nangka	1,07		Padang Nangka	Singgaran Pati	266	68,56	3°54'4,88	102°19'36,41	19	Kumuh Ringan	11	Tinggi	Legal	C1 / 3
12	Pagar Dewa	7,00		Pagar Dewa	Selebar	268	25,31	3°49'40,83	102°20'0,45	19	Kumuh Ringan	11	Tinggi	Legal	C1 / 3
13	Panorama	13,99		Panorama	Singgaran Pati	378	126,00	3°48'24,32	102°17'26,7	17	Kumuh Ringan	11	Tinggi	Legal	C1 / 3
14	Pasar Bengkulu	0,93		Pasar Bengkulu	Sungai Serut	348	48,20	3°46'37,62	102°15'45,29	20	Kumuh Ringan	11	Tinggi	Legal	C1 / 3
15	Penurunan	4,63		Penurunan	Ratu Samban	638	206,14	3°48'22,77	102°16'3,94	19	Kumuh Ringan	11	Tinggi	Legal	C1 / 3
16	Rawa Makmur	6,6		Rawa Makmur	Muara Bangka Hulu	249	20,92	3°46'39,23	102°16'53,71	17	Kumuh Ringan	11	Tinggi	Legal	C1 / 3
17	Rawa Makmur Permai	18,92		Rawa Makmur Permai	Muara Bangka Hulu	351	53,59	3°46'8,94	102°16'21,72	16	Kumuh Ringan	11	Tinggi	Legal	C1 / 3
18	Sawah Lebar	15,78		Sawah Lebar	Ratu Agung	388	36,43	3°47'32,39	102°17'11,53	18	Kumuh Ringan	11	Tinggi	Legal	C1 / 3
19	Sawah Lebar Baru	20,74		Sawah Lebar Baru	Ratu Agung	265	31,74	3°47'34,63	102°16'18,87	19	Kumuh Ringan	11	Tinggi	Legal	C1 / 3
20	Sumber Jaya	13,03		Sumber Jaya	Kampung Melayu	514	48,49	3°54'6,8 S	102°18'37,67	16	Kumuh Ringan	11	Tinggi	Legal	C1 / 3
21	Tanah Patah	12,55		Tanah Patah	Ratu Agung	292	29,89	3°48'20,76	102°16'50,15	16	Kumuh Ringan	11	Tinggi	Legal	C1 / 3
22	Teluk Sepang	13,46	Teluk Sepang	Kampung Melayu	208	1,96	3,933209635	102,2869407	18	Kumuh Ringan	11	Tinggi	Legal	C1 / 3	
	Jumlah	257,74													

WALIKOTA BENGKULU,

H. HELMI HASAN

Sumber: SK.Walikota No. 81 Tahun 2021



## 5. Ketentraman, Ketertiban Umum, dan Perlindungan Masyarakat

Penciptaan ketentraman, ketentraman umum dan perlindungan masyarakat merupakan tanggung jawab bersama dari seluruh pemangku kepentingan dan masyarakat. Upaya penciptaan ini dilakukan secara Bersama dengan melibatkan masyarakat melalui pembentukan dan pengaktifan Pos Sistem Keamanan Lingkungan (Poskamling) yang di Kota Bengkulu masuk pada 8 Tekad Kota Bengkulu. Kondisi jumlah pelayanan poskamling di Kota Bengkulu dari tahun 2017 sampai tahun 2021 mengalami jumlah fluktuatif setiap tahunnya. Rata-rata cakupan pelayanan Poskamling selama tahun 2017-2021 adalah sejumlah 46,83 persen.

**Tabel 2. 38 Cakupan Pelayanan Poskamling di Kota Bengkulu Tahun 2018-2022**

Indikator	2018	2019	2020	2021	2022
Cakupan Pelayanan Poskamling	59,53	46,83	46,83	46,83	46,83

Sumber: Badan Kesbangpol Kota Bengkulu, 2022

Penegakan Perda (Peraturan Daerah) menjadi salah satu aktivitas yang sangat esensial karena penegakan Perda terhadap pelanggarannya memiliki pengaruh besar terhadap terciptanya lingkungan yang nyaman, aman dan tertib. Setiap Perda perlu dikawal dengan baik dalam implementasinya, sehingga dapat mencapai sasaran yang tepat, dan optimal dalam mengatur suatu subyek seperti yang telah dijelaskan dalam setiap Perda. Oleh karena itu, terhitung sejak waktu berlakunya, sebuah Perda perlu untuk selalu dimonitor. jumlah pelanggaran Peraturan Daerah (Perda) dan demonstrasi. Kondisi capaian pelanggaran Perda dan demonstrasi di Kota Bengkulu sebagai berikut:

**Tabel 2. 39 Jumlah Pelanggaran Perda dan Demonstrasi Kota Bengkulu Tahun 2018-2022 (Kasus)**

Jenis Data	Tahun				
	2018	2019	2020	2021	2022
Jumlah Pelanggaran Perda	99	77	75	49	33
Jumlah Demo	0	2	1	1	1

Sumber: Badan Kesbangpol Kota Bengkulu, 2022

Pemerintah Kota Bengkulu berusaha mengurangi konflik masyarakat dengan membina lembaga swadaya masyarakat/organisasi masyarakat (LSM/Ormas) sebagai mitra pemerintah.

Pembinaan kepada LSM/ormas menjadi penting untuk membantu pemerintah memberdayakan masyarakat. Semakin tinggi tingkat pembinaan LSM/ormas, maka partisipasi sosial masyarakat dapat meningkat.

Kinerja pelanggaran Perda pada tahun 2018 hingga 2011 mengalami perkembangan yang fluktuatif. Pada tahun 2018, Pemerintah Kota Bengkulu menghadapi pelanggaran perda tertinggi yakni mencapai 99 kasus pelanggaran perda, dan menurun pada tiga tahun terakhir hingga mencapai 49 kasus pelanggaran perda pada tahun 2021. Walaupun mengalami tren penurunan pada tiga tahun terakhir, kondisi ini masih menunjukkan bahwa pelayanan ketentraman dan ketertiban umum di Kota Bengkulu belum optimal. Kondisi tersebut dapat disebabkan oleh lemahnya pengawasan penegakan Perda ketertiban, ketentraman, dan keindahan (K3) dan kurangnya pemahaman masyarakat terhadap substansi Perda.

Penyelesaian pelanggaran K3 (ketertiban, ketentraman, keindahan) di wilayah Kota adalah upaya mengkondisikan lingkungan kehidupan masyarakat yang kondusif dan demokratis. Hal ini untuk mewujudkan pemenuhan hak masyarakat untuk hidup tertib, tentram, serta menjaga keindahan. Pelanggaran K3 (ketertiban, ketentraman, keindahan) berkaitan dengan seberapa kondusif situasi dan kondisi di suatu wilayah. Semakin banyak pelanggaran K3 terjadi, maka semakin tidak kondusif situasi dan kondisi di wilayah tersebut. Namun, semakin tinggi juga tingkat penyelesaiannya maka pelanggaran K3 yang terjadi juga banyak terselesaikan.

Capaian pembangunan urusan ketentraman dan ketertiban umum juga dapat ditinjau dari penyelesaian kasus K3. Apabila kasus K3 semakin sedikit yang diselesaikan, maka kinerja sektor K3 dinilai belum optimal. Capaian penyelesaian kasus K3 di Kota Bengkulu adalah sebagai berikut:

**Tabel 2. 40 Jumlah Kasus Ketertiban, Ketentraman dan Keindahan (K3) yang diselesaikan di Kota Bengkulu**

No	Jenis Data	Tahun				
		2018	2019	2020	2021	2022
1	Jumlah Penyelesaian Pelanggaran K3	99	77	74	49	33
2	Jumlah Pelanggaran K3	99	77	74	49	33
3	Tingkat Penyelesaian Pelanggaran K3	100	100	100	100	100

Sumber: Satpol PP Kota Bengkulu, 2022

Dari tabel tersebut terlihat bahwa keseluruhan kasus K3 pada empat tahun terakhir sudah ditangani. Walaupun angka kasus K3 semakin menurun, namun angka 49 kasus pada tahun 2021 masih cukup tinggi. Kondisi tersebut mengindikasikan bahwa Pemerintah Kota Bengkulu masih mengalami masalah tingginya kasus K3. Kondisi tersebut dapat disebabkan oleh lemahnya pengawasan penegakan Perda K3 dan kurangnya pemahaman masyarakat terhadap substansi Perda tentang pentingnya ketentraman dan ketertiban umum dalam wilayah Kota Bengkulu.

## **6. Sosial**

### **PPKS yang Tertangani**

Indikator ini merupakan persentase jumlah PPKS yang ditangani terhadap jumlah PPKS yang ada. Jumlah PPKS di Kota Bengkulu mengalami tren peningkatan. Jenis PPKS terbesar di Kota Bengkulu adalah keluarga miskin, wanita rawan sosial ekonomi, dan lanjut usia terlanter. Kondisi tersebut menggambarkan bahwa Kota Bengkulu mengalami permasalahan tinggi penduduk PPKS. Kondisi ini disebabkan beberapa faktor yaitu: belum optimalnya kualitas dan kuantitas pelayanan masalah sosial, belum optimalnya ketersediaan pelayanan sosial dalam menjangkau penerima layanan, belum optimalnya jumlah dan kompetensi pekerja sosial, rendahnya kuantitas lembaga sosial, belum optimalnya penanganan dan pemberian bantuan lanjut usia terlanter, rendahnya pendapatan PPKS, belum optimalnya pembinaan kepada anak cacat, dan penyandang disabilitas, belum optimalnya fasilitasi manajemen usaha bagi keluarga miskin, belum optimalnya fasilitasi program keluarga harapan serta belum optimalnya pendampingan wanita rawan sosial ekonomi.

Pemerintah Kota Bengkulu berusaha untuk menangani PPKS. Hal ini berhubungan langsung dengan fenomena kemiskinan di Kota Bengkulu, dimana pada tahun 2021 Kota Bengkulu termasuk salah satu dari empat Kabupaten/Kota di Provinsi Bengkulu yang menjadi lokus penanganan kemiskinan ekstrem. Di beberapa kebijakan yang dilakukan adalah memberikan bantuan sosial PPKS dan pemberdayaan sosial melalui kelompok usaha bersama (KUBE) atau kelompok sosial ekonomi sejenisnya melalui panti sosial.



**Tabel 2. 41 Jumlah dan Penanganan PPKS di Kota Bengkulu Tahun 2018-2022**

No	Jenis Data	Tahun				
		2018	2019	2020	2021	2022
1	Jumlah PPKS	25.419	25.419	28.935	28.935	N/A
2	Jumlah PPKS yang tertangani	13.528	15.827	11.750	17.121	N/A

Sumber: Dinas Sosial Kota Bengkulu, 2022

Perkembangan urusan sosial juga dapat ditinjau dari aspek kebencanaan. Bencana yang berpotensi melanda Kota Bengkulu adalah bencana kebakaran, gempa, banjir, dan tsunami. Bencana kebakaran termasuk bencana yang sering terjadi di Kota Bengkulu mengingat pertumbuhan penduduk dan tingginya aktivitas pembangunan perumahan di Kota Bengkulu.

Pada tahun 2020, kasus kebakaran meningkat menjadi 71 kasus kebakaran. Selain itu, sarana prasarana pemadam kebakaran merupakan hal penting dalam penanggulangan bencana kebakaran. Jumlah armada pemadam kebakaran Kota Bengkulu tahun 2020 dijelaskan pada tabel berikut:

**Tabel 2. 42 Jumlah Armada Pemadam Kebakaran Kota Bengkulu Tahun 2020**

Armada	Jumlah	Kondisi
<i>Brandweer</i>	9	Rusak Ringan dan Rusak Berat
<i>Brandweer</i>	2	Baik
Tengki	3	Rusak Ringan
<i>Rescue</i>	1	Rusak Ringan
Mobil Tangga	1	Rusak Ringan
Mobil Operasional	2	Baik
Mobil Komando	1	Rusak Ringan
Jumlah Total	19	

Sumber: Dinas Pemadam Kebakaran Kota Bengkulu, 2021

### 2.1.3.2 Urusan Pemerintahan Wajib Bukan Pelayanan Dasar

#### 1. Tenaga Kerja

Pertumbuhan Ekonomi dan angka kemiskinan suatu daerah sangat dipengaruhi oleh produktivitas dan faktor tenaga kerja. Dimana faktor tenaga kerja ini dapat ditinjau dari tiga

indikator penting yaitu Angkatan Kerja, Tingkat Partisipasi Angkatan Kerja (TPAK) dan Tingkat Pengangguran Terbuka (TPT).

## Angkatan Kerja

Angkatan Kerja adalah penduduk pada usia produktif berusia 15-64 tahun yang terdiri dari penduduk yang bekerja dan penduduk yang tidak bekerja, sedangkan Bukan Angkatan Kerja adalah penduduk yang berumur 15 tahun ke atas yang kegiatannya hanya bersekolah, mengurus rumah tangga atau melaksanakan kegiatan lainnya selain kegiatan pribadi. Berdasarkan data tahun 2022 diketahui bahwa jumlah Angkatan Kerja terhadap penduduk usia kerja di Kota Bengkulu adalah sebesar 192,497.

**Tabel 2. 43 Jumlah Penduduk 15 tahun Ke Atas yang Bekerja Menurut Jenis Kegiatan di Kota Bengkulu Tahun 2017-2022**

Jenis Kegiatan	2017	2018	2019	2020	2021	2022
Angkatan Kerja	172.730	179.607	187.116	186.950	187,633	192.497
Bekerja	161.306	170.619	179.098	174.194	175,725	180,658
Pengangguran Terbuka	11.199	8.980	8.018	12.756	11,908	11,839
Bukan Angkatan Kerja	99.374	99.580	386.906	96.365	99,195	97,905
Sekolah	45.780	43.229	43.405	39.766	36,136	34,671
Mengurus Rumah Tangga	44.099	47.927	45.074	46.228	47,854	52470
Lainnya	9.495	8.424	11.416	10.371	15,205	10.764

Sumber: Provinsi Bengkulu Dalam Angka 2022, Kota Bengkulu Dalam Angka 2022

Kenaikan Angkatan Kerja ini berbanding dengan kenaikan Bukan Angkatan Kerja secara berkesinambungan. Meskipun kenaikan Bukan Angkatan Kerja tidaklah signifikan namun hal ini mengindikasikan bahwa jumlah penduduk usia produktif di Kota Bengkulu akan terus mengalami kenaikan, sehingga harus diantisipasi dengan baik, agar Tingkat Partisipasi Angkatan Kerja (TPAK) Kota Bengkulu terjaga.

## Tingkat Pengangguran Terbuka (TPT)

Tingkat Pengangguran Terbuka berkorelasi positif terhadap ketersediaan lapangan kerja dan keterampilan tenaga kerja. Besarnya Tingkat Pengangguran Terbuka sering disebabkan oleh rendahnya serapan Tenaga Kerja di suatu daerah. Data mengenai Tingkat Pengangguran Terbuka menjadi indikator paling penting di bidang ketenagakerjaan. Tingkat Pengangguran Terbuka Kota Bengkulu mengalami penurunan dari tahun 2018 sebesar 5 persen menjadi sebesar 4,29 persen di tahun 2019 dan pada tahun 2022 Tingkat Pengangguran Terbuka sebesar 6,13 persen.

**Tabel 2. 44 Tingkat Pengangguran Terbuka (TPT) Kota Bengkulu Tahun 2018-2022 (%)**

Tahun	2018	2019	2020	2021	2022
Tingkat Pengangguran Terbuka	5	4,29	6,82	6,35	6,13

Sumber: BPS Provinsi Bengkulu, 2023

## Tingkat Partisipasi Angkatan Kerja (TPAK)

Tingkat Partisipasi Angkatan Kerja (TPAK) adalah indikator yang umumnya digunakan untuk mengukur tingkat partisipasi tenaga kerja yang aktif dalam kegiatan ekonomi (bekerja & mencari pekerjaan). Semakin tinggi TPAK menunjukkan bahwa semakin tinggi pula pasokan tenaga kerja (*labour supply*) yang tersedia untuk memproduksi barang dan jasa dalam suatu perekonomian (BPS). Tingkat Partisipasi Kerja di Kota Bengkulu dari tahun ketahun terus mengalami peningkatan hal ini dapat dilihat dari tahun 2017 sebesar 63,48 persen menjadi di tahun 2022 sebesar 66,49 persen. Berikut adalah uraian data TPAK Kota Bengkulu:

**Tabel 2. 45 Tingkat Partisipasi Angkatan Kerja (TPAK) Kota Bengkulu Tahun 2017-2022 (%)**

Data	2017	2018	2019	2020	2021	2022
TPAK	63,48	64,33	65,19	65,99	65,42	66,49

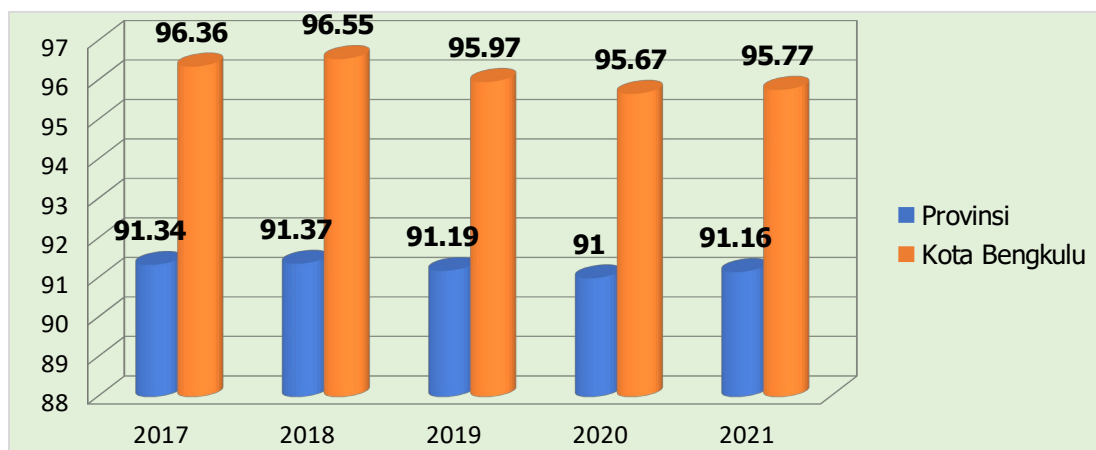
Sumber: Bengkulu Dalam Angka Tahun 2023, BPS, 2023

## 2. Pemberdayaan Perempuan dan Perlindungan Anak

Kebijakan pembangunan yang responsif terhadap isu-isu perempuan perlu dikembangkan di daerah. Permasalahan pemberdayaan perempuan pada dasarnya

merupakan urusan yang cukup kompleks. Pemberdayaan perempuan merupakan salah satu indikator berdayanya masyarakat suatu daerah. Berdasarkan data BPS Provinsi Bengkulu, Indeks Pembangunan Gender Kota Bengkulu Tahun 2021 berada di angka 95,77 mengalami peningkatan dari tahun 2020 yang berada di angka 95,67. Sedangkan Indeks Pembangunan Gender Provinsi Bengkulu tahun 2021 sebesar 91,16 lebih kecil dari Kota Bengkulu.

**Gambar 2. 16 Indeks Pembangunan Gender (IPG) Kota Bengkulu Tahun 2016-2020**



Sumber: BPS Provinsi Bengkulu, 2023

### 3. Lingkungan Hidup

Lingkungan hidup merupakan urusan wajib non pelayanan dasar yang menjadi prioritas di Kota Bengkulu yaitu permasalahan persampahan kota pada tahun 2021 jumlah sampah yang mampu ditangani Pemerintah Kota Bengkulu adalah sejumlah 453 M<sup>3</sup>/hari. Ratusan ton sampah itu berasal dari sampah rumah tangga maupun pasar, yang terjadi atas sampah organik dan non organik. Pengangkutan ratusan ton sampah di 38 TPS di tiap kelurahan se-Kota Bengkulu dijalankan mengerahkan Mobil Amroll 12 Unit dan dump truck 14 Unit, L. 300 1 Unit dan roda tiga 1 Unit dan dibantu pihak swasta dengan menggunakan 40 mobil carry permasalahan sampah yang muncul karena kapasitas TPA Air Sebakul yang overload untuk menampung sampah dan kendaraan operasional banyak yang rusak.

**Tabel 2. 46 Jumlah Sampah yang ditangani DLH (m<sup>3</sup>/hari) tahun 2018-2022**

Indikator	Tahun				
	2018	2019	2020	2021	2022**
Jumlah Sampah yang ditangani (m <sup>3</sup> /hari)	264	270	452	453	453



Sumber: Dinas Lingkungan Hidup Kota Bengkulu, 2022

Sampah di Kota Bengkulu mengalami peningkatan. Peningkatan timbunan sampah terjadi karena dua faktor, yaitu: 1) belum optimalnya upaya pengurangan dan penanganan sampah karena kurangnya sarana prasarana pengelolaan sampah, kurangnya SDM penanganan sampah dan rendahnya kesadaran masyarakat dalam penanganan sampah. 2) Belum optimalnya sistem pengelolaan sampah di lingkungan pemukiman, karena kurangnya tempat pengolahan sampah terpadu (TPST) dan kurangnya pendampingan pengelolaan sampah mandiri.

**Tabel 2. 47 Indeks Kualitas Lingkungan Hidup Kota Bengkulu Tahun 2018-2022**

No	Indikator	Tahun				
		2018	2019	2020	2021	2022
1	Indeks Kualitas Air	49,94	50,04	50,14	50,24	50,34
2	Indeks Kualitas Udara	87,53	87,63	87,73	90,18	90,28
3	Indeks Kualitas Tutupan Hutan	52,18	52,89	53,59	70,21	70,58
4	Indeks Kualitas Air Laut	27,35	28,97	30,59	70,09	70,69
Indeks Kualitas Lingkungan Hidup		54,25	54,88	55,51	70,18	70,47

Sumber: DLH Kota Bengkulu, 2022

#### 4. Koperasi dan Usaha Kecil Menengah

Koperasi merupakan salah satu organisasi perekonomian yang diharapkan dapat memberikan peran yang cukup besar dalam menggerakkan perekonomian rakyat. Persentase koperasi aktif dari tahun 2018 ke tahun 2021 mengalami peningkatan.

**Tabel 2. 48 Jumlah Koperasi aktif, Koperasi Tidak Aktif, Jumlah Koperasi dan Persentase Koperasi Aktif Tahun 2018-2021**

Jenis Koperasi	Tahun			
	2018	2019	2020	2021
Koperasi Aktif	793	796	802	814
Koperasi Tidak Aktif	114	114	116	114
Jumlah Koperasi	907	910	918	928
Persentase Koperasi Aktif	87,43	87,47	187,36	87,71

Sumber: Data Sektoral Dinas Koperasi dan UKM Kota Bengkulu, 2022

Koperasi berhubungan erat dengan UMKM. Perpaduan keduanya menjadi pilar bagi pengembangan ekonomi masyarakat Kota Bengkulu. Berikut adalah jumlah usaha mikro, kecil dan menengah Kota Bengkulu:

**Tabel 2. 49 Jumlah Usaha Mikro, Kecil dan Menengah Kota Bengkulu Tahun 2018-2021**

Jumlah UMKM	Tahun				
	2018	2019	2020	2021	2022**
Jumlah UMKM	4251	4322	4322	4322	4322

Sumber: Data Sektoral Dinas Koperasi dan UKM Kota Bengkulu, 2021

Jumlah UMKM di Kota Bengkulu Tahun 2020 sampai dengan tahun 2021 justru tidak terjadi penambahan UMKM yang terdaftar. Hal ini di asumsikan karena adanya pandemi yang terjadi pada tahun 2021 dan efek pandemi Covid-19 yang memberikan dampak pada seluruh sektor kehidupan terutama berdampak pada ekonomi kerakyatan. Selain itu, karena adanya aturan PSBB, jaga jarak yang membuat makin maraknya penjualan yang dilangsungkan secara online sistem oleh masyarakat.

**Tabel 2. 50 Perkembangan Data UKM Kota Bengkulu Tahun 2018-2022**

Tahun	Indikator	Jenis Usaha			Jumlah
		Perdagangan	Industri	Aneka Jasa	
2018	Pelaku Usaha UKM	3.399	600	252	4.251
	Tenaga Kerja (Org)	5.141	1.017	510	6.668
2019	Pelaku Usaha UKM	3.464	252	606	4.322
	Tenaga Kerja (Org)	5.176	505	991	6.672
2020	Pelaku Usaha UKM				
	Tenaga Kerja (Org)				
2021	Pelaku Usaha UKM				
	Tenaga Kerja (Org)				
2022	Pelaku Usaha UKM	38.829		1.513	40.342
	Tenaga Kerja (Org)				

Sumber: Data Sektoral Dinas Koperasi dan UKM Kota Bengkulu

## 5. Pangan

Skor Pola Pangan Harapan (PPH) Kota Bengkulu mengalami kenaikan yang cukup tinggi di tahun 2019 namun ditahun 2020 terjadi penurunan skor PPH menjadi 82,1. Skor PPH

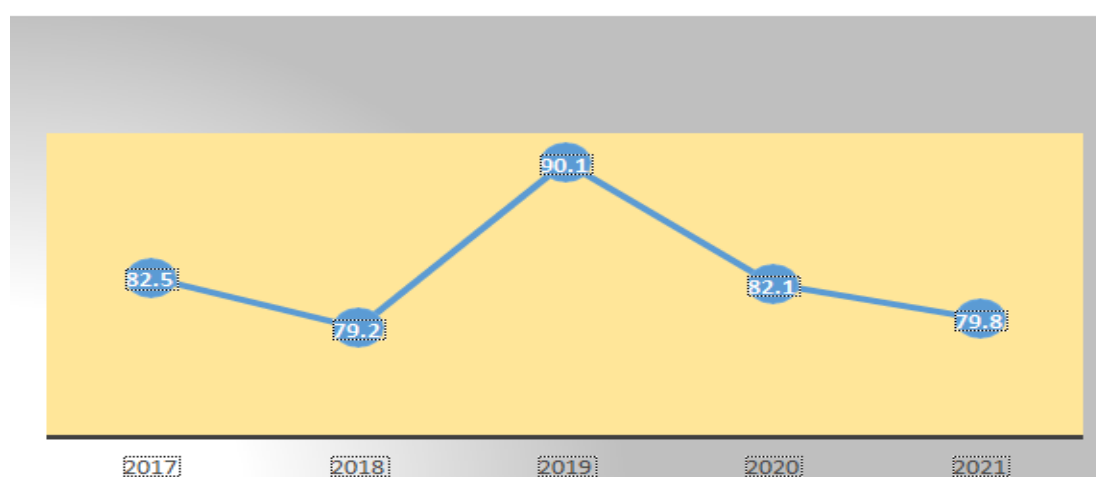
Kota Bengkulu pada dua tahun terakhir mengindikasikan masih diperlukannya optimalisasi pola konsumsi pangan masyarakat. Upaya tersebut dapat dijalankan dengan pengembangan diversifikasi pangan lokal non-beras secara berkesinambungan.

**Tabel 2. 51 Pola Pangan Harapan (PPH) Kota Bengkulu Tahun 2018-2022**

No	Indikator	Tahun				
		2018	2019	2020	2021	2022
(1)	(2)	(3)	(4)	(5)	(6)	(7)
1	Target	79,20	79,40	79,60	79,80	
2	Realisasi	79,20	90,10	82,10	85,50	

Sumber: Dinas Pangan dan Pertanian Kota Bengkulu, 2022

**Gambar 2. 17 Skor Pola Pangan Harapan Kota Bengkulu Tahun 2017-2021**



Sumber: Dinas Pangan dan Pertanian Kota Bengkulu, 2021

## 6. Administrasi kependudukan dan pencatatan sipil

Administrasi kependudukan sangat penting dimiliki agar setiap masyarakat mendapatkan haknya sebagai warga negara. Begitupun dengan bayi yang baru lahir yang memiliki perlakuan yang sama. Kepemilikan akta lahir menunjukkan bahwa kelahirannya telah dicatat dalam data kependudukan. Kepemilikan akta kelahiran bagi bayi merupakan hal yang penting karena kelak akan berguna sampai masa depan. Akta kelahiran dijadikan salah satu syarat untuk masuk ke dalam dunia pendidikan atau pembuatan surat-surat penting lainnya, serta kemudahan dalam mengakses pelayanan publik yang bersifat formal. Akta kelahiran merupakan sumber data jumlah kelahiran di suatu daerah dan data tersebut sangat penting untuk proyeksi penduduk ke depan. Apabila rasio akta kelahiran minim, maka akan

menyulitkan pemerintah untuk memproyeksikan penduduk yang dapat berdampak pada tidak maksimalnya program pembangunan. Dengan kata lain, indikator ini bertujuan untuk melihat seberapa banyak bayi yang memiliki akta kelahiran. Kepemilikan akta lahir menunjukkan bahwa suatu kelahiran telah dicatat dalam data kependudukan.

Kartu Tanda Penduduk merupakan salah satu kartu identitas yang wajib dimiliki oleh Warga Negara Indonesai (WNI). KTP akan memudahkan pemerintah dalam melakukan pendataan dan juga dapat digunakan sebagai syarat untuk membuat surat-surat tertentu seperti SKCK, Akta Pernikahan, NPWP, SIM, dan sebagainya. KTP wajib dimiliki oleh warga negara Indonesia yang berusia di atas 17 tahun. Indikator ini bertujuan untuk melihat seberapa besar persentase penduduk yang memiliki KTP. Kartu Tanda Penduduk (KTP) merupakan identitas resmi penduduk sebagai bukti diri yang diterbitkan oleh instansi pelaksana yang berlaku di Indonesia. Kepemilikan KTP adalah perbandingan jumlah penduduk yang memiliki KTP terhadap jumlah penduduk wajib KTP (berusia 17 tahun ke atas dan atau pernah/sudah menikah).

**Tabel 2. 52 Persentase Penerbitan KTP Elektronik dan Akta Kelahiran Kota Bengkulu Tahun 2018 – 2021**

Indikator	Tahun			
	2018	2019	2020	2021
Persentase Penerbitan KTP-el (%)	97,73	94,11	97,94	97,53
Jumlah Penerbitan Akta Kelahiran (%)	88,41	43,5	89,6	89,67

Sumber: Dinas Kependudukan dan Pencatatan Sipil Kota Bengkulu, 2021

Penerbitan KTP elektronik Kota Bengkulu mengalami penurunan di tahun 2021 menjadi 97,53 persen dan untuk penerbitan Akta Kelahiran mengalami peningkatan di tahun 2021 menjadi 89,67 persen. Capaian ini mengindikasikan bahwa di Kota Bengkulu telah terjadi peningkatan kepemilikan dokumen kependudukan.

#### **2.1.3.4. Urusan Pelayanan Pilihan**

Urusan pilihan pemerintah kota meliputi urusan pemerintahan yang secara nyata ada dan berpotensi untuk meningkatkan kesejahteraan masyarakat sesuai dengan kekhasan, kondisi, serta potensi unggulan pada daerah tersebut. Beberapa urusan pilihan pemerintah



daerah adalah: pariwisata, kelautan dan perikanan, perdagangan, dan perindustrian dan urusan pertanian. Kondisi perkembangan urusan pilihan Kota Bengkulu dijabarkan sebagai berikut:

## 1. Pertanian

Sektor pertanian di Kota Bengkulu meskipun bukan merupakan sektor unggulan namun masih memberikan peranan penting dalam pertumbuhan ekonomi Kota Bengkulu. Hal ini dapat dilihat dari kontribusi sektor pertanian, kehutanan dan perikanan pada PDRB Atas Dasar Harga Berlaku Kota Bengkulu dimana pada tahun 2018, sektor pertanian, kehutanan dan perikanan ini memberikan kontribusi sejumlah 7,61 persen dari total PDRB menurut lapangan usaha. Distribusi sektor pertanian, kehutanan dan perikanan pada PDRB ADHB lapangan usaha ini merupakan distribusi ke empat tertinggi setelah sektor perdagangan besar dan eceran, transportasi dan pergudangan dan sektor jasa pendidikan.

**Tabel 2. 53 Nilai Tukar Petani Sub Sektor Pertanian Tahun 2018-2022**

No	Indikator	Tahun				
		2018	2019	2020	2021	2022
1	Indeks yang diterima petani (It)	100	107,5	120,10	142,81	152,68
2	Indeks yang dibayar petani (Ib)	100	102,55	105,26	107,69	113,93
3	Indeks Nilai Tukar Petani	100,01	104,82	114,08	132,56	134,14

Sumber: BPS Bengkulu, 2023

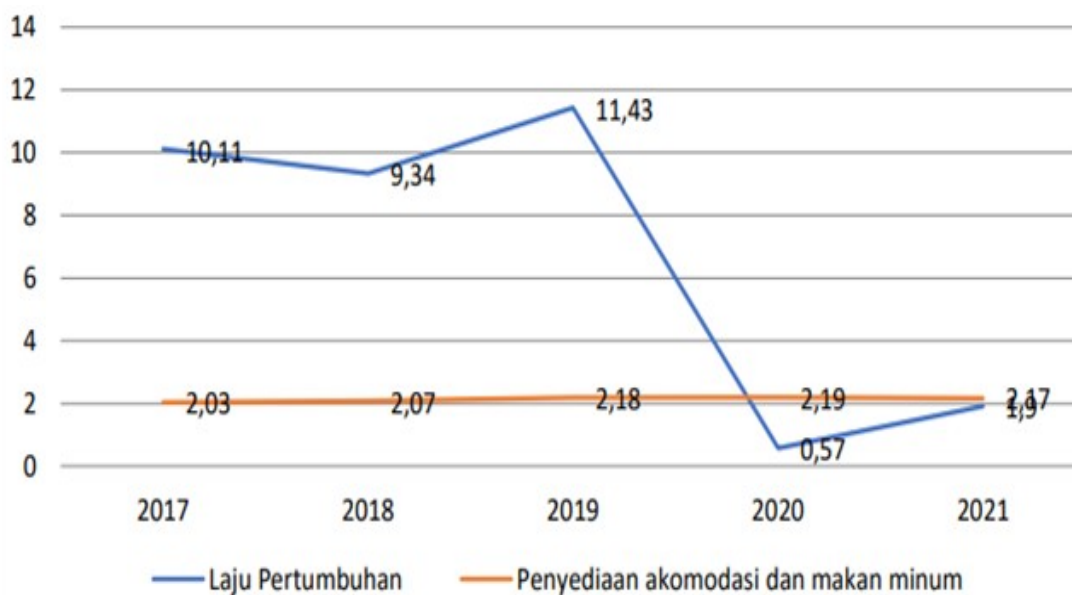
Produktivitas padi di Kota Bengkulu tahun 2020 adalah 4,93 ton/ha dengan luas panen 1,274 ha dan nilai produksi sejumlah 6,284 ton.

## 2. Pariwisata

Sumber daya pariwisata di Kota Bengkulu merupakan potensi ekonomi yang harus terus dikembangkan dan ditingkatkan sehingga mampu menjadi peluang perekonomian bagi masyarakat. Objek wisata Kota Bengkulu antara lain berupa wisata alam yaitu: (1) Pantai Panjang, (2) Pantai Tapak Padri, (3) Pantai Zakat, (4) Danau Dendam Tak Sudah, sedangkan wisata budaya dan sejarah di Kota Bengkulu antara lain: (1) Perayaan Tabot, (2) Benteng Marlborough, (3) Rumah Pengasingan Bung Karno dan Rumah Fatmawati, (4) Makam Sentot Alibasyah, (5) Masjid Jamik, (6) Monumen Tomas Parr & Hamilton.

Kinerja sektor pariwisata ini dalam kontribusi terhadap PDRB dapat dilihat pada sektor Penyediaan Akomodasi dan Makan Minum yang berhubungan dengan hotel dan restoran. Distribusi PDRB ADHB sektor Penyediaan Akomodasi dan Makan Minum yang identik dengan kepariwisataan di Kota Bengkulu terus mengalami peningkatan.

**Gambar 2. 18 Kontribusi Sektor Penyediaan Akomodasi dan Makan Minum Terhadap PDRB dan Laju Pertumbuhan PDRB ADHK Sektor Penyediaan Akomodasi dan Makan Minum di Kota Bengkulu Tahun 2017-2021 (%)**



Sumber: PDRB Kota Bengkulu menurut Lapangan Usaha Tahun 2016-2021

Kontribusi sektor pariwisata yang di baca melalui sektor penyediaan akomodasi dan makan minum terhadap PDRB mengalami penurunan dimana pada tahun 2020, sektor ini memberikan kontribusi sebesar 2,19 persen dari total PDRB ADHK dengan laju pertumbuhan sebesar 0,57 persen.

Peningkatan pengembangan destinasi wisata berkorelasi positif dengan kenyamanan wisatawan yang diwujudkan melalui peningkatan terhadap rata-rata lama menginap wisatawan di Kota Bengkulu. Rata-rata lama menginap wisatawan juga dipengaruhi oleh banyaknya akomodasi hotel dan jumlah destinasi wisata. Pada tahun 2018, hotel berbintang yang ada di Kota Bengkulu adalah sebanyak 10 hotel bertambah menjadi 2 hotel berbintang. Berikut adalah data yang memuat jumlah akomodasi, jumlah kamar dan jumlah tempat tidur yang bias diakses wisatawan Kota Bengkulu dari tahun 2022.

**Tabel 2. 54 Jumlah Hotel, Tingkat Hunian dan Lama Menginap di Kota Bengkulu Tahun 2022**

Kecamatan	Hotel Bintang	Hotel Non Bintang
(1)	(2)	(3)
Selebar	0	6
Kampung Melayu	0	0
Gading Cempaka	1	11
Ratu Agung	4	26
Ratu Samban	5	13
Singaran Pati	2	12
Teluk Segara	2	10
Sungai Serut	0	4
Muara Bangka Hulu	0	5
<b>Kota Bengkulu</b>	<b>14</b>	<b>87</b>

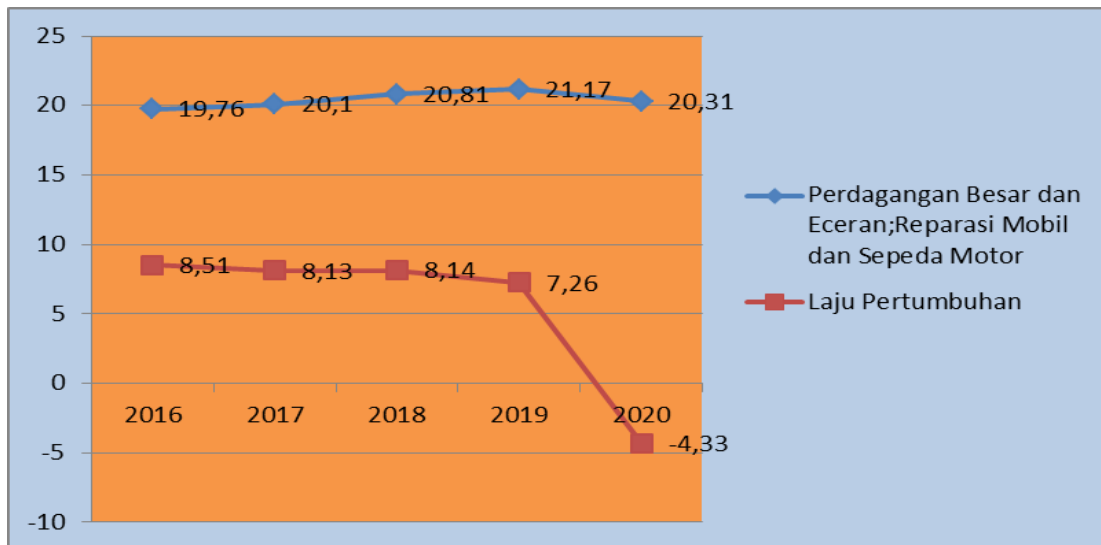
Sumber: Kota Bengkulu Dalam Angka 2022

Kenaikan jumlah akomodasi hotel berbintang maupun hotel non bintang yang tentunya diikuti dengan peningkatan jumlah kamar dan tempat tidur ini mengindikasikan bahwa Kota Bengkulu memiliki potensi wisata yang baik untuk dikembangkan.

### 3. Perdagangan

Sektor perdagangan merupakan salah satu sektor yang berperan penting terhadap kemajuan daerah Kota Bengkulu. Sektor ini merupakan sektor yang memberikan kontribusi terbesar pada PDRB Kota Bengkulu. Pada tahun 2020, sektor perdagangan besar dan eceran memberikan kontribusi 20,31 persen dari total PDRB Kota Bengkulu. Kontribusi sektor perdagangan besar dan eceran terhadap PDRB ADHB ini dari tahun 2016 sampai 2020 terus mengalami peningkatan, bila dilihat laju pertumbuhan pada tahun 2020 mengalami penurunan pertumbuhan. Secara lengkap kontribusi sektor perdagangan terhadap PDRB ADHB Kota Bengkulu adalah sebagai berikut:

**Gambar 2. 19 Kontribusi Sektor Perdagangan Terhadap PDRB ADHB dan Laju Pertumbuhan PDRB ADHB Sektor Perdagangan Kota Bengkulu Tahun 2016-2020**

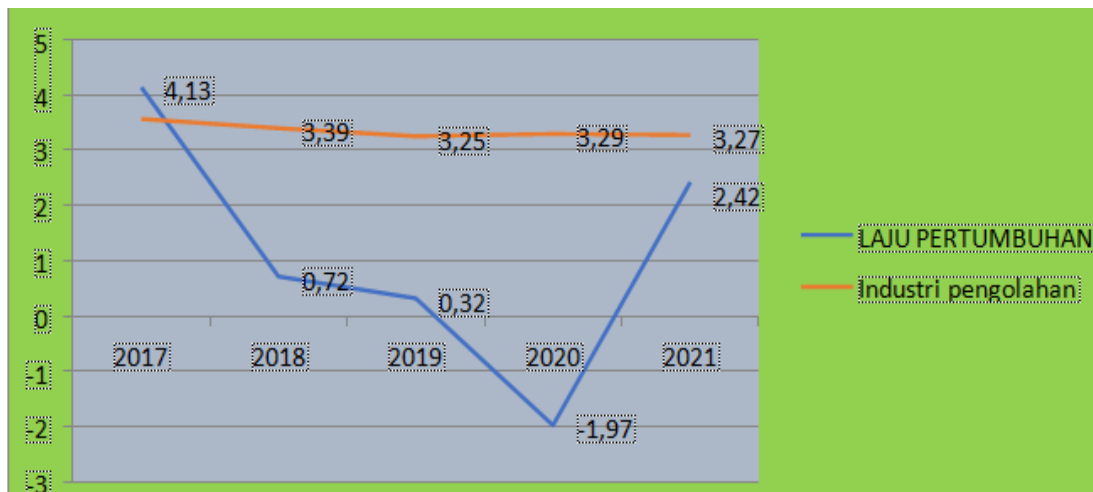


Sumber: PDRB Kota Bengkulu menurut Lapangan Usaha Tahun 2016-2021

#### 4. Perindustrian

Sektor perindustrian merupakan salah satu sektor yang diharapkan dapat berkembang di Kota Bengkulu. Sektor ini diharapkan dapat bertumbuh dan berperan dalam meningkatkan kesejahteraan masyarakat dengan menyediakan lapangan kerja bagi penduduk. Sektor perindustrian memberikan kontribusi terhadap PDRB Kota Bengkulu dari tahun 2017 sampai 2021 sebagai berikut:

**Gambar 2. 20 Kontribusi Sektor Industri Terhadap PDRB Kota Bengkulu Tahun 2016-2020**





Sumber: PDRB Kota Bengkulu menurut Lapangan Usaha Tahun 2016-2021

## 5. Perikanan

Sektor kelautan dan perikanan merupakan salah satu sektor yang sangat penting dalam menunjang perekonomian daerah dan peningkatan kesejahteraan masyarakat setempat. Letak Kota Bengkulu yang berada di pantai barat Pulau Sumatera memberikan keuntungan tersendiri dalam pengembangan sektor perikanan dan kelautan.

**Tabel 2. 55 Produksi Perikanan Berdasarkan Jenis Usaha di Kota Bengkulu Tahun 2018-2022 (Ton)**

Jenis Data	Tahun				
	2018	2019	2020	2021	2022
Produksi Perikanan (ton)	33.844,05	37.228,45	42.740,97	41.747,65	41.747,65
Produksi Perikanan Tangkap	29.907,05	32.930	37.540,70	36.027,34	36.027,34
Produksi Perikanan Budidaya	3.907,05	4.297,75	5.200,27	5.702,31	5.702,31

Sumber: Data Sekotral Dinas Kelautan dan Perikanan, 2022

Produksi perikanan di Kota Bengkulu tahun 2021 sebesar 41.747,65 ton, mengalami penurunan dari tahun sebelumnya sebesar 42.740,97 ton, hal ini dikarenakan belum stabilnya sistem perekonomian di kota Bengkulu karena wabah virus Covid-19, tetapi keberadaan sumber daya perikanan dan kelautan yang demikian besar merupakan peluang untuk meningkatkan pertumbuhan ekonomi dan kesejahteraan masyarakat sehingga perlu diketahui kontribusi sektor perikanan terhadap PDRB Kota Bengkulu.

Selain produksi perikanan, kesejahteraan nelayan juga menjadi fokus utama yang perlu ditingkatkan. Kurangnya kapasitas permintaan pasar terhadap produk olahan hasil perikanan menjadi faktor yang berpengaruh terhadap kesejahteraan nelayan. Pelaku usaha pemasaran hasil perikanan di Kota Bengkulu dapat dilihat seperti pada tabel berikut ini:

**Tabel 2. 56 Pelaku Usaha Pemasaran Hasil Perikanan Kota Bengkulu Tahun 2021**

Jenis Usaha	Perusahaan / Kelompok	Jumlah Pelaku Usaha / Terlibat dalam Usaha (orang)
Pedagang Besar Perusahaan	6	50

Pedagang Pengumpul (gudang)	40	130
Pedagang Bermotor	61	61
Pedagang Pengecer di PPI	116	174
Pedagang Dalam Kios Pasar	233	300
Pedagang Kios Pinggir Jalan	70	150
Jumlah	526	865

Sumber: Data Sektoral Dinas Kelautan dan Perikanan, 2022

Pelaku usaha pemasaran hasil perikanan Kota Bengkulu Tahun 2021 pada jenis usaha Pedagang Motor dan Pedagang Dalam Kios Pasar menurun jika dibandingkan tahun sebelumnya, tahun 2021 pada jenis usaha Pedagang Motor Perusahaan/Kelompok sebesar 61 dan Pedagang Dalam Kios Pasar berdasarkan jumlah pelaku usaha/terlibat dalam usaha(orang) sebesar 300.

Tingkat konsumsi ikan dapat digunakan untuk mengukur kapasitas permintaan pasar terhadap produk perikanan dimana semakin besar konsumsi ikan, maka semakin besar potensi permintaan pasar terhadap produk perikanan. Berikut adalah data mengenai tingkat konsumsi ikan di Kota Bengkulu:

**Tabel 2. 57 Perkembangan Tingkat Konsumsi Ikan Kota Bengkulu Tahun 2018-2022**

Uraian	2017	2018	2019	2020	2021	2022**
Konsumsi Ikan (Kg/Kapita/Tahun)	45,95	48,22	50,14	50,53	52,20	52,20

Sumber: Data Sektoral Dinas Kelautan dan Perikanan, 2022

Konsumsi ikan di Kota Bengkulu dari tahun 2017 sampai dengan tahun 2022 terus mengalami trend peningkatan, dalam kurun waktu lima tahun perkembangan tingkat konsumsi ikan di Kota Bengkulu meningkat sebesar 88,02 persen.

## Fokus Penunjang Urusan Pemerintahan

### Fungsi Lain

1. Perencanaan, Tersedianya Dokumen Perencanaan: RPJPD yang telah Ditetapkan dengan PERDA

Rencana pembangunan jangka panjang merupakan pedoman dalam pelaksanaan

pembangunan secara periodik, khususnya dengan jangka waktu pembangunan 20 tahun. Peran dokumen Rencana Pembangunan Jangka Panjang Daerah (RPJPD) sangat penting yaitu agar pembangunan dapat mencapai visi dan misi daerah secara tepat dan dapat tergambar dengan jelas. Kota Bengkulu telah menyelesaikan penyusunan dokumen Rencana Pembangunan Jangka Panjang Daerah (RPJPD) tahun 2007-2027 dan ditetapkan menjadi Peraturan Daerah Kota Bengkulu Nomor 01 tahun 2007. Sedangkan di tahun 2018, disusun dokumen Rencana Pembangunan Jangka Menengah Daerah (RPJMD) tahun 2019-2023 melalui Peraturan Daerah Kota Bengkulu Nomor 01 Tahun 2018, sehingga dengan ditetapkan dokumen perencanaan tersebut dalam Peraturan Daerah,

Perencanaan pembangunan yang baik didukung dengan penerapan manajemen strategis melalui penjabaran rencana strategis menjadi rencana operasional yang dapat dilaksanakan oleh PD, yang dituangkan dalam dokumen RPJPD, RPJMD dan RKPD yang menjadi acuan dalam pelaksanaan pembangunan jangka panjang, jangka menengah dan tahunan. RPJMD memuat visi, misi, tujuan dan sasaran, strategi, arah kebijakan program pembangunan untuk jangka waktu 5 tahunan. Dalam hal ini, rencana program pembangunan daerah merupakan instrumen kebijakan untuk mencapai sasaran dan tujuan pembangunan daerah. Melalui RKPD, Renstra serta Renja PD, program-program pembangunan pada RPJMD dijabarkan secara operasional menjadi rencana kegiatan yang dilaksanakan di setiap tahun. Sebagai bentuk pengendalian dan evaluasi terhadap keberhasilan perencanaan pembangunan, maka kinerja program dan kegiatan diukur secara periodik untuk memastikan kegiatan yang direncanakan secara efektif menunjang pencapaian keberhasilan program. Pada tahun 2007, pemerintah kota telah memiliki dokumen perencanaan yang memiliki kekuatan hukum. Selengkapnya dapat dilihat pada tabel berikut:

**Tabel 2. 58 Dokumen Perencanaan Kota Bengkulu Tahun 2018-2022**

No	Jenis Dokumen	2018	2019	2020	2021	2022
1	RPJPD	Ada	Ada	Ada	Ada	Ada
2	RPJMD	Ada	Ada	Ada	Ada	Ada
3	RKPD	Ada	Ada	Ada	Ada	Ada

Sumber: Bappeda Kota Bengkulu, 2022

## 2. Keuangan

Pembangunan bergantung pada pengelolaan Anggaran Pendapatan dan Belanja Daerah (APBD). Pengelolaan keuangan daerah yang ideal bertumpu pada prinsip good

governance yang selaras dengan prinsip good financial governance. Implementasi prinsip good financial governance dalam peraturan perundang-undangan yang berkaitan dengan pengelolaan keuangan negara akan mampu menciptakan clean governance. Pengelolaan keuangan daerah yang baik haruslah memperhatikan 3 (tiga) pilar yaitu: transparansi, akuntabilitas dan partisipatif. Ketiga pilar tersebut digunakan untuk mewujudkan good governance pada Pemerintah Kota Bengkulu.

Dalam pengelolaan keuangan, ada 3 (tiga) siklus yang harus dilaksanakan oleh Pemerintah Kota Bengkulu, yaitu perencanaan dan penganggaran, pelaksanaan dan penatausahaan serta pertanggungjawaban. Perencanaan merupakan siklus paling awal yang pada dasarnya dilakukan dalam rangka menghasilkan rencana pembangunan jangka panjang, jangka menengah, dan jangka pendek yang dilaksanakan oleh unsur penyelenggara pemerintahan baik pusat maupun daerah.

### 3. Kepegawaian, Pendidikan dan Pelatihan

Dalam mewujudkan ASN yang profesional, berintegritas dan berdaya saing tinggi dibutuhkan landasan hukum untuk mencapai tujuan tersebut, Permenpan RB No. 25 Tahun 2020 tentang Roadmap Reformasi Birokrasi Tahun 2020-2024. Dimana nanti Penyelenggaraan Sistem Merit dalam Manajemen ASN fokus pada beberapa aspek, yaitu Perencanaan Kebutuhan, Pengadaan ASN, Pengembangan Karir, Promosi dan Mutasi, Manajemen Kinerja, Penggajian Penghargaan dan Disiplin, Perlindungan dan Pelayanan dan Sistem Informasi. Tujuan dari penerapan Sistem Merit adalah untuk ikut mewujudkan birokrasi yang responsif, akuntabel dan inovatif. Karena belum menyelenggarakan Sistem Merit secara maksimal Pemerintah Kota Bengkulu sampai saat ini belum dapat mengetahui atau memiliki data Indeks Sistem Merit. Indeks tersebut dapat dijadikan indikator untuk mengetahui tingkat efisiensi kelembagaan dan sistem manajemen sumber daya aparatur.

Ada beberapa data yang sebenarnya perlu diketahui untuk mendukung komitmen di atas, antara lain: data Indeks Sistem Merit, data ASN yang dijatuhi hukuman disiplin, data penempatan ASN yang belum sesuai dengan kualifikasinya, data kompetensi pegawai, data analisa beban kerja, serta data ekinerja dan data penilaian SKP.

### 4. Sekretariat Daerah



Akuntabilitas kinerja dilihat pula dari capaian nilai evaluasi Sistem Akuntabilitas Kinerja Instansi Pemerintah (SAKIP) pemerintah kota maupun perangkat daerah. Persoalan belum optimalnya akuntabilitas kinerja ini dapat disebabkan oleh berbagai hal, antara lain belum optimalnya kualitas perencanaan pembangunan sebagai faktor paling besar yang membentuk kualitas SAKIP, penentuan indikator kinerja utama yang belum berorientasi pada hasil, hingga kualitas pengendalian, pengukuran, evaluasi, dan pelaporan yang belum optimal. Atas kerja keras perangkat daerah di tahun 2020 dan 2021, Kota Bengkulu berhasil mendapat nilai SAKIP B dengan nilai 60,35 dan 61,14.

**Tabel 2. 59 Capaian Kinerja Indikator Bidang Pemerintahan Umum Kota Bengkulu Tahun 2018-2022**

No	Jenis Data	Tahun				
		2018	2019	2020	2021	2022*
1	Nilai Evaluasi SAKIP Pemerintah Kota			B (60,35)	BB	BB
2	Persentase OPD yang memperoleh nilai SAKIP minimal BB	67,5	73,81	50	50	50

Sumber: Sekretariat Daerah Kota Bengkulu, 2022

#### 5. Sekretariat Dewan

Pada pelaksanaan pemerintahan, Kota Bengkulu memiliki capaian di bidang kesekretariatan dewan. Bidang tersebut dapat ditinjau dari fasilitas dalam perumusan peraturan daerah dan Reses Anggota Dewan Perwakilan Rakyat Daerah (DPRD). Pencapaian bidang kesekretariatan dewan Kota Bengkulu dijabarkan sebagai berikut:

**Tabel 2. 60 Capaian Bidang Kesekretariatan Dewan Perwakilan Rakyat Daerah Kota Bengkulu Tahun 2018-2022**

No	Jenis Data	Tahun				
		2018	2019	2020	2021	2022**
1	Fasilitasi perumusan peraturan daerah					
	Rancangan Peraturan daerah (Raperda)	12	15	43	20	20
	Peraturan Daerah (perda)	6	5	11	15	15

2	Reses yang dilaksanakan	2	2	2	2	2
---	-------------------------	---	---	---	---	---

Sumber: Sekretariat Dewan Perwakilan Rakyat Daerah Kota Bengkulu (2022)

#### Pengawasan / Inspektorat

Dalam proses kinerja pemerintah kota, diperlukan adanya sistem pengawasan yang dapat menindaklanjuti pelanggaran maupun ketidaksesuaian terhadap tugas dan tanggung jawab yang seharusnya dikerjakan. Pengawasan yang dilakukan salah satunya adalah dengan memeriksa temuan pelanggaran dan menindaklanjuti temuan tersebut.

Pelaksanaan tata kelola pemerintahan yang baik dapat ditunjang oleh keberhasilan pelaksanaan pengendalian Intern melalui peran Aparat Pengawasan Intern Pemerintah (APIP). Inspektorat Daerah merupakan aparat pengawasan internal pemerintah yang memiliki peran dan posisi yang sangat strategis, baik ditinjau dari aspek fungsi-fungsi manajemen maupun dari segi pencapaian visi dan misi serta program-program pemerintah. Capaian kinerja pelaksanaan urusan Pengawasan dapat dilihat pada tabel berikut:

**Tabel 2. 61 Capaian Kinerja Indikator Bidang Pengawasan Kota Bengkulu Tahun 2018-2022**

No	Indikator	Tahun				
		2018	2019	2020	2021	2022**
1	Persentase kasus dan temuan yang diselesaikan					
	Temuan Inspektorat (%)	73,45	73,46	73,14	72,95	72,95
	Temuan BPK RI-Perwakilan Provinsi Bengkulu (%)	56,95	73,78	77,26	80,44	80,44
2	Tingkat/Level Maturitas Sistem Pengendalian Intern Pemerintah (SPIP)	1	2	2	2	2
3	Tingkat Kapabilitas Aparat Pengawasan Intern Pemerintah (APIP)	3 DC	3 DC	3	3	3

Sumber: Inspektorat Daerah Kota Bengkulu, 2022

Peran pengawasan intern untuk mendorong peningkatan efektivitas manajemen risiko, pengendalian dan tata kelola organisasi. APIP Kota Bengkulu telah dapat mendorong penyelesaian kasus temuan sebanyak 73,56 persen pada tahun 2017. Namun, kemudian menurun menjadi 73,45 persen kasus yang dapat diselesaikan pada tahun 2018. Penurunan

tertinggi terjadi pada tahun 2021 menjadi 72,95 namun terjadi peningkatan sebesar 3.18 persen dengan penyelesaian temuan BPK-RI Perwakilan Provinsi Bengkulu.

## 6. Unsur Pemerintahan Umum

### Kesatuan Bangsa dan Politik

Sesuai dengan ketentuan Pasal 1 Perpu RI Nomor 2 Tahun 2017 tentang Perubahan Atas Undang-Undang Republik Indonesia Nomor 17 Tahun 2013 tentang Organisasi Kemasyarakatan yang selanjutnya disebut Ormas adalah organisasi yang didirikan dan dibentuk oleh masyarakat secara sukarela berdasarkan kesamaan aspirasi, kehendak, kebutuhan, kepentingan, kegiatan, dan tujuan untuk berpartisipasi dalam pembangunan demi tercapainya tujuan Negara Kesatuan Republik Indonesia yang berdasarkan Pancasila dan Undang-Undang Dasar Negara Republik Indonesia Tahun 1945. Dengan pengertian ini bahwa dapat dijelaskan semua Lembaga Swadaya Masyarakat (LSM), Organisasi Kepemudaan (OKP) dan Organisasi Kemasyarakatan lainnya merupakan bagian dari Ormas. Sesuai dengan Undang-Undang Republik Indonesia Nomor 17 Tahun 2013 bahwa dalam rangka tertib administrasi terkait keberadaan organisasi masyarakat di lingkungan Kementerian Dalam Negeri dan Pemerintah Daerah, setiap Ormas di Indonesia wajib mendaftarkan diri ke Pemerintah Pusat, Pemerintah Provinsi, dan atau Pemerintah Kabupaten/Kota sesuai dengan ruang lingkupnya masing-masing. Pendaftaran Ormas yang tidak berbadan hukum dilakukan dengan pemberian Surat Keterangan Terdaftar (SKT) sedangkan untuk Ormas berbadan hukum dinyatakan terdaftar setelah mendapatkan pengesahan badan hukum dari Kementerian Hukum dan Hak Asasi Manusia Republik Indonesia, tidak memerlukan Surat Keterangan Terdaftar (SKT). Bagi Ormas yang telah mendapat SKT akan mendapatkan pembinaan dan pengawasan. Sebagai sebuah organisasi oleh anggota masyarakat, organisasi kemasyarakatan atau yang disebut Ormas juga memiliki peran penting dalam rangka pemberdayaan, pembinaan dan partisipasi masyarakat dalam mendukung pelaksanaan pembangunan. Adapun jumlah Ormas Tahun 2018–2022 dapat dilihat pada tabel berikut.

**Tabel 2. 62 Jumlah Ormas Kota Bengkulu Tahun 2018-2022**

No	Uraian	2018	2019	2020	2021	2022**
1	Jumlah Ormas Aktif	10	10	10	11	11
2	Jumlah Ormas terdaftar	16	16	16	18	18

## 2. 1. 4 Aspek Daya Saing Daerah

### A. Fokus Kemampuan Ekonomi Daerah

Fokus kemampuan ekonomi daerah dinilai dari tiga indikator utama, yaitu pengeluaran konsumsi rumah tangga perkapita, Nilai Tukar Petani (NTP) dan pengeluaran konsumsi non-pangan perkapita. Semakin besar nilai ketiga indikator tersebut, maka semakin besar kemampuan ekonomi suatu daerah. Deskripsi data mengenai ketiga indikator tersebut dijabarkan sebagai berikut:

#### 1. Pengeluaran Konsumsi Rumah Tangga Per Kapita

Pola pengeluaran konsumsi rumah tangga dimaksudkan untuk mengetahui tingkat konsumsi rumah tangga yang menjelaskan seberapa atraktif tingkat pengeluaran rumah tangga. Selain itu, pola pengeluaran dapat digunakan sebagai salah satu alat untuk menilai tingkat kesejahteraan ekonomi penduduk, dimana semakin rendah persentase pengeluaran untuk makanan terhadap total pengeluaran maka semakin baik tingkat perekonomian penduduk. Pada kondisi pendapatan terbatas, pemenuhan kebutuhan makanan akan menjadi prioritas utama, sehingga pada kelompok masyarakat berpendapatan rendah akan terlihat bahwa sebagian besar pendapatannya digunakan untuk membeli makanan. Pengeluaran konsumsi rumah tangga per kapita dibagi menjadi pengeluaran untuk makanan dan kebutuhan non makanan. Pengeluaran untuk konsumsi non-makanan di Kota Bengkulu secara umum lebih besar jika dibandingkan dengan pengeluaran untuk makanan.

**Tabel 2. 63 Rata-Rata Pengeluaran Pengeluaran Per Kapita Sebulan (Rupiah) Tahun 2020**

Kelompok Komoditas	Kelompok Pengeluaran			Total Pengeluaran
	40% Terbawah	40% Tengah	40% Teratas	
Makanan	446.196,00	731.990,00	1.088.080,00	688.988,00
Bukan Makanan	332.241,00	921.906,00	2.716.706,00	1.054.956,00
Jumlah Pengeluaran Kota Bengkulu	778.437,00	1.653.897,00	3.804.785,00	1.734.944,00

Sumber: Statistik Kesejahteraan Rakyat Kota Bengkulu 2021

#### 2. Pengeluaran konsumsi non-pangan perkapita



Berdasarkan data statistik Kesejahteraan Rakyat Kota Bengkulu Tahun 2020 terlihat bahwa Kelompok Komoditas Makanan lebih besar dari Kelompok Bukan Makanan hanya pada kelompok pengeluaran 40 persen terbawah dengan total pengeluaran perkapita sejumlah 778.437 Rupiah Per Kapita sebulan. Hal ini berarti bahwa pada kelompok penduduk pengeluaran 40 persen terbawah atau desil 4 memang masih membutuhkan support dari sisi pengeluaran makanan. Sedangkan pada kelompok pengeluaran 40 persen tengah terlihat bahwa pengeluaran non makanan lebih banyak dari pengeluaran makanan. Pada kelompok 20 persen teratas terlihat pula bahwa konsumsi bukan makanan jauh lebih besar dari kelompok komoditas makanan. Dari total pengeluaran 20 persen teratas terlihat bahwa kelompok komoditas bukan makanan pengeluarannya mencapai 71,40 persen dari total pengeluaran.

### 3. Nilai Tukar Petani (NTP)

NTP merupakan salah satu indikator untuk melihat tingkat kemampuan/daya beli petani di perdesaan. NTP juga menunjukkan daya tukar (terms of trade) dari produk pertanian dengan barang dan jasa yang dikonsumsi maupun untuk biaya produksi. NTP Nasional Januari 2023 sebesar 109,84 atau naik 0,77 persen dibanding NTP bulan sebelumnya. Kenaikan NTP dikarenakan Indeks Harga yang Diterima Petani (It) naik sebesar 1,40 persen lebih tinggi dibandingkan kenaikan Indeks Harga yang Dibayar Petani (Ib) sebesar 0,63 persen. Sedangkan NTP Kota Bengkulu dapat dilihat pada tabel 2. 66 berikut ini:

**Tabel 2. 64 Nilai Tukar Petani Sub Sektor Pertanian Kota Bengkulu Tahun 2018-2022**

No	Indikator	Tahun				
		2018	2019	2020	2021	2022
(1)	(2)	(3)	(4)	(5)	(6)	(7)
1	Indeks yang diterima petani (It)	100	107,5	120,10	142,81	152,68
2	Indeks yang dibayar petani (Ib)	100	102,55	105,26	107,69	113,93
3	Indeks Nilai Tukar Petani	100,01	104,82	114,08	132,56	134,14

Sumber: BPS Bengkulu, 2023

Tabel di atas menunjukkan perkembangan nilai tukar petani dari tahun 2018-2022 Mengalami kenaikan . NTP Kota Bengkulu mengalami kenaikan pada tahun 2021 dan 2022 memiliki indeks sebesar 132.60, lebih tinggi dari tahun 2020 yaitu 114,10. Kenaikan NTP

dikarenakan Indeks Harga yang Diterima Petani (It) naik sebesar 2.2 persen lebih tinggi dibandingkan kenaikan Indeks Harga yang Dibayar Petani (Ib) sebesar 0,2 persen

## B. Fokus Fasilitas Wilayah / Infrastruktur

### 1. Fasilitas Perbankan

#### Jenis dan Jumlah Bank dan Cabang

Bank adalah badan usaha yang menghimpun dana dari masyarakat dalam bentuk simpanan dan menyalurkannya kepada masyarakat dalam bentuk kredit dan atau bentuk-bentuk lainnya dalam rangka meningkatkan taraf hidup masyarakat. Terdapat empat jenis bank yang dimaksudkan dalam indikator ini, yaitu Bank Umum Pemerintah, Bank Umum Swasta, Bank Pembangunan, dan Bank Pengkreditan Rakyat. Berikut ini jumlah bank yang beroperasi di Kota Bengkulu.

**Tabel 2. 65 Jumlah Bank berdasarkan Status Kepemilikan**

Bank	Jumlah				
	2018	2019	2020	2021	2022
Bank Konvensional					
Bank Devisa:	139	133	133	157	157
Bank Pemerintah Daerah					
Bank Swasta Nasional	98	98	98	125	125
Bank Asing dan Campuran	-	-	-	-	-
Bank Non Devisa:	60	62	62	76	76
Bank Pemerintah Daerah					
Bank Swasta Nasional					
Bank Asing dan Campuran	48	48	48	76	76
Bank Perkreditan Rakyat:	-	14	14	0	0
Jumlah Bank	-	-	-	-	-
Bank Syariah:					
Bank Umum:					
- Jumlah Bank	5	5	5	5	5
Bank Perkreditan Rakyat	5	5	5	5	5
- Jumlah Bank	3	3	3	3	3

Perkembangan jumlah Bank di Kota Bengkulu dalam kurun waktu 2018 sampai dengan 2022 mengalami kecenderungan yang fluktuatif. Daya saing daerah di fasilitas wilayah/infrastruktur terus menerus ditingkatkan oleh Pemerintah Kota Bengkulu tidak hanya melalui infrastruktur jalan dan jembatan namun juga pada bidang perhubungan dapat diketahui dari kondisi capaian pada level akses dan kualitas.

**Tabel 2. 66 Angka Kecelakaan dan Pelanggaran Berdasarkan Rincian Kota Bengkulu Tahun 2018-2022**

No	Rincian	2018	2019	2020**
1	Kecelakaan (kasus)	101	156	156
2	Mati (orang)	27	33	33
3	Luka berat (orang)	34	33	33
4	Luka ringan (orang)	104	173	173
5	Kerugian material (ribu rupiah)	150,000,000	255,270,000	255,270,000

Sumber: Kota Bengkulu dalam Angka Tahun 2018-2022

Kualitas layanan perhubungan di Kota Bengkulu belum terlalu baik. Kondisi tersebut diindikasikan dengan fluktuatifnya jumlah kasus kecelakaan yang terjadi dari tahun ke tahun dimana pada tahun 2019 terjadi 156 kasus kecelakaan dengan jumlah kematian sejumlah 33 kasus. Peningkatan kasus kecelakaan ini tidak hanya berasal dari faktor layanan perhubungan namun juga bergantung pada kondisi pemberi isyarat lalu lintas (APIL) yang ada di Kota Bengkulu. Kondisi ini terus ditekan melalui peningkatan sarana prasarana perhubungan terutama APIL yang ada.

### **C. Fokus Iklim Berinvestasi**

Daya saing daerah Kota Bengkulu jika ditinjau dari fokus iklim berinvestasi, secara terus menerus Kota Bengkulu mengarah pada perbaikan sistem. Dimana saat ini melalui Perangkat Daerah DPMPSTSP sudah dilakukan pelayanan satu pintu dengan menggunakan sistem terpadu melalui aplikasi pelayanan yang tidak hanya memberikan kemudahan bagi yang ingin berinvestasi di Kota Bengkulu namun juga terus dilakukan upaya menerapkan berbagai kebijakan untuk meningkatkan kepercayaan investor untuk berinvestasi di Kota Bengkulu.

Berdasarkan data BPS terlihat bahwa pertumbuhan perusahaan industri besar dan sedang di Kota Bengkulu tahun 2018 ke 2019 mengalami peningkatan sebanyak 71,43 persen dimana tahun 2018 terdapat 7 perusahaan industri besar dan sedang, bertambah 5 menjadi 12 industri di tahun 2019. Selain itu nilai produksi industri besar dan sedang pada tahun 2018 sebanyak 113 miliar meningkat menjadi 279 miliar di tahun 2019.

Kota Bengkulu dengan konsentrasi utama perekonomian pada usaha perdagangan barang dan jasa, untuk investasi di area pariwisata, sebelum terjadi pandemi Covid-19 juga bertumbuh cukup baik dengan bertambahnya hotel berbintang di Kota Bengkulu dimana pada tahun 2021 terdapat 98 hotel dan penginapan yang tersebar di 9 kecamatan di Kota Bengkulu.

#### **D. Inovasi Kota Bengkulu**

Berdasarkan Peraturan Daerah Kota Bengkulu Nomor 5 Tahun 2018 tentang Inovasi Daerah bahwa inisiatif usulan inovasi daerah dapat berasal dari masyarakat, ASN, perangkat daerah, anggota legislatif dan kepala daerah. Adapun tata cara pengusulan inovasi diatur dalam Peraturan Walikota Bengkulu Nomor 5 Tahun 2018 tentang Inovasi Daerah. Saat ini baru 2 unsur yang tercatat berpartisipasi dalam ajang inovasi di Kota Bengkulu. OPD/Lembaga Pemerintah berupaya melakukan inovasi baik berupa program kegiatan/sistem aplikasi dengan berbagai latar belakang yang pada intinya adalah mengupayakan pelayanan terbaik kepada masyarakat sehingga mempermudah akses layanan kepada masyarakat, mengupayakan pelayanan terbaik kepada pegawai pemerintah sehingga mempermudah/melancarkan dalam proses pekerjaannya. Berikut adalah bentuk inovasi, latar belakang dan manfaat yang dimaksud:

### **2. 2 Evaluasi Pelaksanaan Program dan Kegiatan RKPD sampai Tahun Berjalan dan Realisasi RPJMD**

Subbab ini mencakup telaahan terhadap hasil evaluasi status dan kedudukan pencapaian kinerja pembangunan daerah, berdasarkan rekapitulasi hasil evaluasi pelaksanaan program dan kegiatan RKPD tahun lalu dan realisasi RPJMD yang berasal dari telaahan hasil evaluasi pelaksanaan Renja Perangkat Daerah tahun lalu dan realisasi Renstra Perangkat Daerah oleh masing-masing PD dan/atau dari laporan pertanggungjawaban APBD menurut tahun-tahun berkenaan.



Subbab 2.2 juga mengemukakan hasil evaluasi pelaksanaan program dan kegiatan pembangunan daerah tahun lalu. Evaluasi meliputi seluruh program dan kegiatan yang dikelompokkan menurut kategori urusan wajib/pilihan pemerintahan daerah, menyangkut realisasi capaian target kinerja keluaran kegiatan dan realisasi target capaian kinerja program tahun lalu terhadap RPJMD.

**Tabel 2. 67 Rekapitulasi Capaian Realisasi Anggaran dan Kinerja Perangkat Daerah  
Tahun 2022**

No	Nama Perangkat Daerah	Capaian Realisasi (%)	
		Kinerja	Keuangan
1	Dinas Penanaman Modal dan Pelayanan Terpadu Satu Pintu	104	97,01
2	RSHD Kota Bengkulu	100	101,55
3	Dinas Pemadam Kebakaran dan Penyelamatan	98,65	94,86
4	Satuan Polisi Pamong Praja	97	95,63
5	Dinas Komunikasi dan Informatika	96,98	92,15
6	Dinas Ketahanan Pangan dan Pertanian	96,49	89,13
7	Kecamatan Ratu Agung	96	95,85
8	Sekretariat DPRD	96	95,23
9	Dinas Perikanan	96	94,29
10	Kecamatan Gading Cempaka	96	94
11	Dinas Koperasi dan Usaha Kecil dan Menengah	95,13	95,13
12	Kecamatan Selebar	94,39	94,39
13	Badan Penanggulangan Bencana Daerah	94,20	93,2
14	Dinas Lingkungan Hidup	94,16	94,16
15	Dinas Pendidikan dan Kebudayaan	93,56	93,56
16	Dinas Kesehatan	93,5	85,77
17	Dinas Kearsipan dan Perpustakaan	93	94,32
18	Dinas Perhubungan	93	93
19	Dinas Pemuda dan Olahraga	92,69	95,79
20	Dinas Perdagangan dan Perindustrian	92,66	92,66
21	Badan Kesatuan Bangsa dan Politik	92	92
22	Kecamatan Teluk Segara	91,92	91,92
23	Kecamatan Kampung Melayu	90,40	86,94
24	Inspektorat Daerah	90	87

No	Nama Perangkat Daerah	Capaian Realisasi (%)	
		Kinerja	Keuangan
25	Badan Perencanaan Pembangunan Daerah	89,95	92,74
26	Kecamatan Ratu Samban	89	92,78
27	Dinas Ketenagakerjaan	88,31	88,31
28	Badan Pengelolaan Keuangan dan Aset Daerah	88,25	88,25
29	Kecamatan Sungai Serut	87,38	87,48
30	Dinas Kependudukan dan Pencatatan Sipil	87,29	88,86
31	Dinas Pariwisata	83	83
32	Kecamatan Muara Bangkahulu	82,88	85,88
33	Kecamatan Singaran Pati	82,23	91,93
34	Sekretariat Daerah	82,07	92,96
35	Dinas Perumahan Rakyat dan Kawasan Permukiman	80	68,68
36	Dinas Sosial	79,17	96,27
37	Dinas Pemberdayaan Perempuan dan Perlindungan Anak, Pengendalian Penduduk dan Keluarga Berencana	74,69	73,05
38	Dinas Pekerjaan Umum dan Penataan Ruang	69,44	75,42
39	Badan Pendapatan Daerah	58,20	87,36
40	Badan Kepegawaian dan Pengembangan Sumberdaya manusia	46,14	46,14

Dari sisi kinerja, pada tabel di atas terlihat 2 Perangkat Daerah (PD) memiliki capaian kinerja sangat baik, mencapai 100%; 22 PD dengan capaian kinerja 90-99%; 11 PD memiliki capaian antara 80-89,99%; capaian kinerja 70-79,99% dimiliki oleh 2 PD; 1 PD memiliki capaian antara 60-69,99%; dan 2 PD memiliki capaian kinerja kurang dari 60%.

Dari sisi realisasi anggaran, hanya 7 PD atau 17,5% PD memiliki capaian realisasi >95%, sebaliknya 10% atau 4 PD memiliki realisasi anggaran <76%. Secara umum kendala yang dihadapi perangkat daerah antara lain ada beberapa revisi belanja, penyesuaian anggaran kas dan akun PD pada aplikasi SIPD.

Akan halnya BKPSDM yang memiliki realisasi kinerja fisik dan keuangan hanya mencapai 46,14%, disebabkan oleh hal sebagai berikut:

1. Ada penambahan anggaran berasal dari SILPA anggaran Gaji PPPK yang baru dimasukkan di dalam DPA Perubahan BKPSDM Tahun Anggaran 2022 sebesar ***Rp 13.688.643.809,- (tiga belas milyar enam ratus delapan puluh delapan juta enam ratus empat puluh tiga ribu delapan ratus Sembilan rupiah)***; sedangkan
2. Pelaksanaan perekrutan tenaga PPPK pada Tahun 2022 belum dapat terlaksana dengan berbagai pertimbangan teknis, sehingga anggaran gaji PPPK tersebut belum dapat terealisasi pada tahun anggaran 2022.

## 2. 3 Permasalahan Pembangunan Daerah

Perumusan permasalahan pembangunan daerah adalah untuk mengidentifikasi berbagai faktor yang mempengaruhi keberhasilan atau kegagalan kinerja pembangunan daerah pada masa lalu. Potensi permasalahan pembangunan daerah pada umumnya timbul dari kekuatan yang belum didayagunakan secara optimal, kelemahan yang tidak diatasi, peluang yang tidak dimanfaatkan, dan ancaman yang tidak diantisipasi. Melalui analisis permasalahan pembangunan, akan dapat ditemukan permasalahan utama yang dihadapi oleh suatu wilayah sebagai bahan untuk kemudian mendalami pokok permasalahan pada masing-masing bidang kegiatan pembangunan daerah. Identifikasi terhadap permasalahan pembangunan dapat diuraikan menurut bidang urusan penyelenggaraan pemerintahan daerah, atau terhadap beberapa urusan yang dianggap memiliki pengaruh yang sangat kuat terhadap munculnya permasalahan pada bidang urusan lainnya. Hal ini bertujuan agar dapat dipetakan berbagai permasalahan yang terkait dengan urusan yang menjadi kewenangan dan tanggung jawab penyelenggaraan pemerintahan daerah guna menentukan isu-isu strategis pembangunan. Identifikasi permasalahan pembangunan digunakan untuk menentukan program pembangunan daerah yang tepat sebagai solusi terhadap permasalahan yang dihadapi. Oleh sebab itu, dibutuhkan ketepatan dalam melakukan identifikasi dengan menggunakan kriteria tertentu sehingga menghasilkan daftar permasalahan yang secara faktual dihadapi dalam pembangunan.

Pemerintah Kota Bengkulu dalam pembangunan daerah memiliki isu–isu strategis sebagai berikut:

1. Belum optimalnya Pertumbuhan Ekonomi.
2. Belum optimalnya Kualitas Sarana Prasarana Infrastruktur
3. Belum optimalnya Kualitas Tata Kelola Pemerintahan.

4. Belum optimalnya Kualitas SDM
5. Kantong Kemiskinan masih tersebar di Kota Bengkulu
6. Kurangnya Partisipasi Masyarakat terhadap pelaksanaan Pesta Demokrasi

### **2. 3. 1 Permasalahan Daerah yang Berhubungan dengan Prioritas dan Sasaran Pembangunan Daerah**

Pembangunan Tahun 2024 yang merupakan tahun pertama dari Rencana Pembangunan Daerah (RPD) Kota Bengkulu Tahun 2024-2026 yang akan menjabarkan strategi kebijakan maupun menjawab tantangan/ataupun permasalahan yang akan dihadapi. Adapun prioritas Kota Bengkulu Tahun 2024 adalah sebagai berikut:

1. Menjaga stabilitas dan Meningkatkan Produksi Sektor Unggulan
2. Peningkatan Kualitas Sarana dan Prasarana Pelayanan Dasar
3. Peningkatan Sumber Daya Manusia yang berkualitas
4. Reformasi Birokrasi dalam Pewujudan tata Kelola yang baik
5. Penanggulangan Kemiskinan dan Pengangguran
6. Mewujudkan pelaksanaan Pemilu secara Demokratis

Dari prioritas pembangunan daerah Kota Bengkulu Tahun 2024 dapat dikembangkan menjadi isu dan masalah mendesak yang dihadapi oleh Pemerintah Kota Bengkulu pada tahun 2024 antara lain:

1. Peningkatan Pertumbuhan Ekonomi yang Inklusif
  - a) Kota Bengkulu belum menjadi destinasi Pariwisata Nasional.
  - b) Pertumbuhan investasi yang belum optimal.
  - c) Pengembangan Pariwisata yang komprehensif dan kompetitif.
  - d) Peningkatan Kualitas Koperasi dan UKM
  - e) Peningkatan Produktivitas dan daya saing produk lokal
  - f) Peningkatan Pertumbuhan industri
  - g) Peningkatan Pengawasan dan Perlindungan Konsumen.
  - h) Peningkatan produk pertanian dan perikanan.
2. Peningkatan Pemerataan Ekonomi
  - a) Penataan pasar yang belum optimal.
  - b) Perlunya peningkatan penanganan kemiskinan dan pengangguran



- c) Masih cukup tingginya kesenjangan sosial ekonomi antar golongan pendapatan, antar masyarakat dan antar wilayah.
  - d) Belum maksimalnya koordinasi dan daya dukung daerah dalam mendukung program-program pusat, provinsi untuk penanggulangan kemiskinan dan peningkatan kesejahteraan masyarakat yang dilakukan secara lintas sektoral.
  - e) Perlunya Peningkatan Lapangan Pekerjaan dan Kualitas Tenaga Kerja
3. Peningkatan Pembangunan Infrastruktur yang Berkelanjutan
- a) Perlunya Peningkatan Ketersediaan dan Kualitas infrastruktur yang lebih merata.
  - b) Perlunya Peningkatan akses jaringan transportasi.
  - c) Perlunya Penyediaan infrastruktur yang mendukung pertumbuhan ekonomi Kawasan.
  - d) Perlunya Peningkatan kualitas perencanaan pengawasan dan pengendalian pemanfaatan ruang.
  - e) Belum optimalnya penataan dan pengembangan kota.
  - f) Pemanfaatan dan pemeliharaan sarana prasarana yang sudah ada perlu dioptimalkan.
  - g) Peningkatan Kualitas pelayanan air bersih.
  - h) Belum maksimalnya sistem drainase dan pembuangan limbah.
  - i) Peningkatan Kualitas Lingkungan Hidup
  - j) Peningkatan Kesiapsiagaan dan Pencegahan Bencana
4. Peningkatan Sumber Daya Manusia yang berkualitas dan berdaya saing
- a) Peningkatan Akses dan Kualitas Pendidikan
  - b) Peningkatan Kualitas Penyelenggaraan Pendidikan
  - c) Peningkatan derajat Kesehatan Masyarakat
  - d) Peningkatan Keberdayaan Perempuan dan Lembaga Perempuan serta perlindungan Perempuan dan anak
  - e) Peningkatan Kesadaran Masyarakat terhadap Pelaksanaan Pemilu.
5. Peningkatan Tata Kelola Pemerintahan yang Akuntabel dan Bebas KKN
- a) Belum optimalnya implementasi E-Gov yang terintegrasi
  - b) Peningkatan Kompetensi Pegawai
  - c) Peningkatan Pelaksanaan Reformasi Birokrasi
  - d) Peningkatan Layanan yang berbasis aplikasi digital terhadap masyarakat

### **2.3.2 Identifikasi Permasalahan Penyelenggaraan Perurusan Pemerintahan Daerah**

Dengan mempertimbangkan sumber daya, kondisi aktual, dan kemampuan keuangan daerah selama 1 (satu) tahun anggaran, maka arah pembangunan selama satu tahun

diupayakan untuk dapat memecahkan isu dan masalah mendesak sesuai kewenangan urusan pemerintah daerah yang diperkirakan akan dihadapi pada tahun 2024.

- **Bidang Sosial Budaya**

Identifikasi permasalahan bidang sosial budaya Tahun 2024 yaitu :

1. Permasalahan sektor Kesehatan antara lain :
  - a. Rendahnya partisipasi masyarakat pada perilaku hidup bersih dan sehat.
  - b. Belum optimalnya pelayanan publik di bidang kesehatan.
  - c. Masih kurangnya sarana dan prasarana kesehatan.
  - d. Kurangnya kualitas dan ketersediaan SDM kesehatan.
  - e. Kurangnya pengetahuan dan asupan gizi bagi masyarakat.
  - f. Rendahnya kualitas sanitasi di lingkungan masyarakat.
  - g. Masih terdapat keluarga berisiko stunting.
2. Permasalahan sektor pendidikan antara lain :
  - a. Kurang memadainya sarana dan prasarana pendidikan.
  - b. Belum optimalnya peningkatan kualitas dan kreativitas tenaga pengajar.
  - c. Distribusi tenaga pengajar yang belum merata.
  - d. Terbatas pemberian beasiswa bagi siswa yang kurang mampu
  - e. Penerapan kurikulum yang belum maksimal.
  - f. Belum optimalnya pelestarian terhadap berbagai bentuk kebudayaan local.
  - g. Kurangnya penguatan masyarakat terhadap kebudayaan local.
3. Permasalahan sektor kemiskinan antara lain :
  - a. Masih terdapat penduduk miskin yang tersebar di kota Bengkulu.
  - b. Belum tepatnya sasaran program dan kegiatan pengentasan kemiskinan.
  - c. Masih tingginya tingkat urbanisasi.
  - d. Belum mutakhirnya data penduduk miskin.
  - e. Perlindungan dan jaminan sosial bagi penduduk miskin belum memadai.

- **Bidang Ekonomi dan Infrastruktur**

➤ Identifikasi permasalahan bidang ekonomi Tahun 2024 yaitu :

1. Permasalahan sektor Pariwisata dan Perizinan.
  - a. Kurangnya pengembangan sarana dan prasarana destinasi wisata.
  - b. Kurangnya pemberdayaan kelompok sadar wisata, sinergi Kerjasama antara pelaku wisata masyarakat dan pemerintah daerah.

- c. Terbatasnya promosi budaya pendukung pariwisata didalam maupun di luar daerah dan membuat kalender wisata.
  - d. Belum optimalnya system pemasaran wisata berbasis teknologi
  - e. Belum optimalnya pengembangan sumber daya alam
  - f. Belum memenuhi standarisasi produk ekonomi kreatif.
  - g. Rendahnya nilai investasi
  - h. Belum optimalnya pemanfaatan system perizinan online daerah.
2. Permasalahan sektor Koperasi dan UMKM dan Perindustrian dan perdagangan.
- a. Belum optimalnya pengelolaan dan permodalan koperasi
  - b. Terbatasnya sarana dan prasarana pengembangan UKM
  - c. Rendahnya aksesibilitas UKM pada teknologi
  - d. Belum adanya rencana induk dan lahan sentral UKM
  - e. Belum optimalnya penataan pasar.
3. Permasalahan sektor ketahanan pangan, pertanian, peternakan dan perikanan antara lain:
- a. Belum optimalnya ketersediaan, distribusi, konsumsi, dan keamanan pangan
  - b. Belum optimalnya hasil produksi pertanian unggulan daerah.
  - c. Belum optimalnya peningkatan mutu pengolahan dan pemasaran hasil peternakan.
  - d. Belum optimalnya pengadaan dan perawatan ternak.
  - e. Belum terlaksananya agribisnis peternakan.
  - f. Belum optimalnya pengadaan sarana dan prasarana penangkapan ikan dan budidaya perikanan.
  - g. Pengembangan unit pembenihan rakyat (UPR).
  - h. Penyediaan/pengembangan sarana dan prasarana pendukung balai benih ikan(BBI).
4. Peningkatan produktivitas tenaga kerja dan perluasan lapangan kerja.
- a. Kurangnya lapangan pekerjaan dan penempatan tenaga kerja belum sesuai kualifikasi
  - b. Kurangnya kualitas dan kreativitas tenaga kerja.
  - c. Belum optimalnya Pendidikan dan pelatihan ketenagakerjaan.

➤ Identifikasi permasalahan bidang infrastruktur Tahun 2024 yaitu :

1. Permasalahan sektor Air Minum antara lain :

- a. Sarana dan prasarana Air baku masih belum optimal.
  - b. Kualitas dan cakupan air baku belum optimal.
  - c. Masih terdapat kebocoran/tingkat kehilangan air pada sistem perpipaan.
  - d. Belum maksimalnya pendanaan SPAMKOBEMA.
2. Permasalahan sektor sanitasi antara lain :
- a. Minimnya regulasi pengelolaan sanitasi dan limbah (Pembentukan UPTD dan Ranperda air limbah).
  - b. Sistem pengelolaan air limbah masih belum memadai.
  - c. Terbatasnya SDM dalam pengelolaan sanitasi daerah.
  - d. Kesadaran masyarakat akan PHBS masih kurang.
3. Permasalahan sektor Pemukiman kumuh antara lain :
- a. Masih terjadinya pertumbuhan kawasan liar/kumuh di beberapa titik perkotaan.
  - b. Masih banyaknya rumah tidak layak huni.
  - c. Fasilitas permukiman tidak sesuai standar.
  - d. Belum optimalnya pengentasan Kawasan kumuh.
  - e. Dokumen perencanaan penanganan kawasan kumuh yang belum dimutakhirkan.
4. Permasalahan sektor drainase antara lain :
- a. Belum tersedianya dokumen perencanaan drainase perkotaan.
  - b. Belum optimalnya konektivitas jaringan drainase.
  - c. Pemeliharaan drainase yang belum optimal.
  - d. Belum tersedianya polder banjir.
5. Permasalahan sektor jalan antara lain :
- a. Belum optimalnya ketersediaan sarana pendukung jaringan jalan.
  - b. Belum optimalnya kualitas konstruksi jaringan jalan.
  - c. Database jalan yang belum dimutakhirkan.
6. Permasalahan sektor sarana dan prasarana perhubungan antara lain :
- a. Masih kurangnya ketersediaan LPJU.
  - b. Kurang optimalnya penataan lampu hias perkotaan.
  - c. Kondisi sarana dan prasarana perhubungan yang belum optimal.
  - d. Belum optimalnya upaya rekayasa lalu lintas
  - e. Belum optimalnya pengawasan dan penertiban angkutan.
  - f. Belum memadainya fasilitas keselamatan transportasi
  - g. Penambahan dan pemeliharaan APIL yang belum optimal.
  - h. Belum optimalnya PKB.



- i. Belum optimalnya penataan parkir.
- 7. Permasalahan sektor *e-government* antara lain :
  - a. Belum tersedianya dokumen *e-government* kota Bengkulu.
  - b. Belum terintegrasinya aplikasi *e-government*.
  - c. Belum optimalnya penyebaran informasi pemerintah daerah.
  - d. Belum optimalnya kerja sama dengan media massa.
  - e. Belum optimalnya penyediaan *Wi-Fi* di ruang publik.
- **Bidang Sumber Daya Alam, Lingkungan Hidup dan Persampahan, serta Mitigasi Bencana**
  - 1. Sumber daya alam dengan permasalahan sektoral :
    - a. Kapasitas pengelolaan sumber daya alam dan lingkungan hidup masih belum optimal.
  - 2. Lingkungan hidup dan persampahan dengan permasalahan sektoral :
    - a. Belum optimalnya pengawasan dan pembinaan terhadap permasalahan lingkungan hidup.
    - b. Belum optimalnya penanganan pencemaran air dan udara
    - c. Kurangnya ketersediaan sarana dan prasarana pengelolaan sampah.
    - d. Tata kelola persampahan yang belum terorganisir secara baik.
    - e. Masih kurang memadainya ketersediaan lahan TPA.
    - f. Kurangnya ketersediaan lahan untuk RTH (Ruang Terbuka Hijau)
  - 3. Mitigasi/kesiapsiagaan daerah dengan permasalahan sektoral :
    - a. Belum optimalnya informasi kebencanaan
    - b. Perlunya penguatan kelembagaan kebencanaan dan peningkatan kapasitas SDM kebencanaan.
    - c. Kurangnya ketersediaan kualitas sarana dan prasarana kebencanaan
    - d. Ketersediaan logistik bencana.
    - e. Dokumen penanggulangan bencana yang belum dimutakhirkan.

## BAB 3

### KERANGKA EKONOMI DAN KEUANGAN DAERAH

#### 3. 1. Arah Kebijakan Ekonomi Daerah

Perencanaan pembangunan ekonomi merupakan bagian terpenting dari pembangunan daerah secara keseluruhan. Perkembangan kondisi dan kebijakan perekonomian nasional dan provinsi akan mempengaruhi kondisi ekonomi daerah, termasuk Kota Bengkulu. Dalam perencanaan pembangunan ekonomi diperlukan bermacam data statistik sebagai dasar berpijak dalam menentukan strategi kebijakan, agar sasaran pembangunan dapat dicapai dengan tepat. Berbagai data statistik yang bersifat kuantitatif diperlukan untuk memberikan gambaran tentang keadaan pada masa yang lalu dan masa kini, serta sasaran yang akan dicapai pada masa yang akan datang.

##### 3. 1. 1. Kondisi Ekonomi Daerah Tahun 2022

Gambaran statistik atas kondisi perekonomian Kota Bengkulu Tahun 2022 berikut karakteristiknya serta proyeksi perekonomian tahun 2023 dapat digunakan untuk menganalisis dinamika faktor eksternal dan internal yang berpengaruh terhadap penentuan proyeksi kerangka perekonomian daerah tahun 2024 sebagai tahun rencana dalam penyusunan RKPD. Berdasarkan gambaran kerangka ekonomi daerah tersebut, maka disusun berbagai prioritas pembangunan, pengambilan kebijakan untuk menghadapi tantangan dan penyelesaian masalah pembangunan agar arah pembangunan daerah tahun 2024 dapat dicapai sesuai dengan Tema, Prioritas dan Sasaran Program / Kegiatan yang telah ditetapkan. Pada sisi yang lain, perkiraan sumber-sumber pendapatan dan besaran pendapatan dari sektor-sektor potensial merupakan dasar kebijakan anggaran untuk mengalokasikan perencanaan anggaran berbasis kinerja secara efektif dan efisien.

**Tabel 3. 1 Target Sasaran Indikator Makro Kota Bengkulu Tahun 2024**

No	Aspek/Urusan/Indikator Kinerja Pembangunan Daerah	Kota Bengkulu			Provinsi Bengkulu
		Realisasi 2022	Tahun 2023	Target 2024	Target 2024
1	Laju Pertumbuhan Ekonomi	5,69	5,69-5,73	5,70-5,75	4,7-5,3
2	Inflasi	5,92	5,92-5,60	5,50-5,21	n/a
4	Angka Kemiskinan	15,73	15,70-15,25	15,25-	13,5 -14,0

No	Aspek/Urusan/Indikator Kinerja Pembangunan Daerah	Kota Bengkulu			Provinsi Bengkulu
		Realisasi 2022	Tahun 2023	Target 2024	Target 2024
				14,75	
5	Tingkat Pengangguran Terbuka	6,13	6,13-5,95	5,95-5,73	3,0 - 3,5
6	Indeks Pembangunan Manusia (IPM)	80,99	80,99-81,25	81,25-81,35	72,6 - 73

### 3.1.2. Kebijakan Ekonomi Tahun 2024

#### 3.1.2.1. Kebijakan Ekonomi Nasional

8 Arah kebijakan RKP Tahun 2024:

1. Pengurangan kemiskinan dan penghapusan kemiskinan ekstrim
2. Peningkatan kualitas pelayanan kesehatan dan pendidikan
3. Revitalisasi industri dan penguatan riset terapan
4. Penguatan daya saing
5. Pembangunan rendah karbon dan transisi energi
6. Percepatan pembangunan infrastruktur dasar dan konektivitas
7. Percepatan pembangunan Ibu Kota Negara
8. Pelaksanaan Pemilihan Umum (Pemilu) 2024

Dalam mendukung pelaksanaan arah kebijakan yang diprioritaskan di tahun 2024, telah ditetapkan beberapa target pembangunan diantaranya:

1. Penurunan tingkat kemiskinan dan tingkat kemiskinan ekstrim
2. Penurunan prevalensi stunting, insidensi tuberculosis, eliminasi malaria, kusta serta
3. Peningkatan nilai rata-rata IPSA (Program for Internasional Students Assessment)

Tema RKP Tahun 2024 adalah mempercepat transformasi ekonomi yang inklusif dan berkelanjutan dan untuk menjaga kesinambungan pelaksanaan RPJMN (Rencana Pembangunan Jangka Menengah Nasional) 2020-2024, RKP tetap melanjutkan pelaksanaan Tujuh Prioritas Nasional (PN) yakni memperkuat ketahanan ekonomi untuk pertumbuhan yang berkualitas dan berkeadilan, mengembangkan wiayah untuk mengurangi kesenjangan dan menjamin pemerataan, meningkatkan sumber daya manusia berkualitas dan berdaya saing, lalu revolusi mental dan pembangunan kebudayaan.

Selanjutnya memperkuat infrastruktur untuk mendukung pengembangan ekonomi dan pelayanan dasar, membangun lingkungan, meningkatkan ketahanan bencana dan perubahan iklim, serta memperkuat stabilitas polhukhankam (politik, hukum, pertahanan, keamanan) dan transformasi pelayanan publik, RKP 2024 menetapkan sasaran pembangunan yang mencakup:

1. Pertumbuhan ekonomi dengan target 5,3 – 5,7 %
2. Tingkat Kemiskinan 6,5 – 7,5 %
3. Tingkat Pengangguran terbuka 5,0 – 5,7 %
4. Nilai Tukar Nelayan 107-110 Poin
5. Rasion Gini 0,374 – 0,377 poin
6. Indeks Pembangunan Manusia 73,99 – 74,02
7. Penurunan Gas Emisi Rumah Kaca 27,27 %
8. Nilai Tukar Petani 105-108 poin

### **3. 1. 2. 2. Kebijakan Ekonomi Provinsi Bengkulu**

Pertumbuhan ekonomi Provinsi Bengkulu tahun 2023 diperkirakan akan melambat dibandingkan dengan tahun 2022. Perlambatan pertumbuhan ekonomi Provinsi Bengkulu secara keseluruhan tahun 2022 diperkirakan oleh kekhawatiran masyarakat terhadap kondisi perekonomian 2023 yang menahan pertumbuhan konsumsi Rumah Tangga. Di sisi lain, kinerja konsumsi pemerintah, PMTB, dan kinerja sektor eksternal yang akseleratif diperkirakan menahan perlambatan ekonomi lebih lanjut secara tahunan. Konsumsi Rumah Tangga tahun 2023 diperkirakan melambat dibanding 2022. Meski diperkirakan tumbuh akseleratif pada triwulan I 2023, konsumsi masyarakat diperkirakan termoderasi sejak triwulan II 2023.

Perlambatan tersebut diperkirakan dipengaruhi oleh kekhawatiran masyarakat terkait kondisi perekonomian tahun 2023 yang akan menciptakan pola konsumsi masyarakat menjadi lebih berhati-hati. Kehatihan tersebut diperkirakan akan menurunkan proporsi pendapatan yang dibelanjakan di tengah pendapatan yang tertahan sejalan dengan perlambatan ekspor. Perlambatan pertumbuhan ekonomi lebih lanjut tertahan oleh konsumsi pemerintah yang diperkirakan tumbuh meningkat pada tahun 2023. Peningkatan pertumbuhan konsumsi pemerintah diperkirakan terjadi sejak triwulan II 2023 sejalan dengan arah kebijakan belanja pemerintah dengan fokus utama peningkatan perbaikan layanan masyarakat dan memajukan perekonomian daerah, dukungan reformasi birokrasi, penyederhanaan regulasi, serta



persiapan Pemilu 2023. Akselerasi pertumbuhan konsumsi pemerintah juga didukung oleh RAPBD Provinsi Bengkulu tahun 2023 yang meningkat dibanding tahun 2022, baik dari sisi pendapatan (7,04% yoy) maupun belanja (6,07% yoy). Pertumbuhan ekonomi Provinsi Bengkulu pada tahun 2023 masih dibayangi beberapa risiko, antara lain:

1. Pelaksanaan program pemulihan ekonomi yang tidak secepat harapan berdampak kepada melambatnya pemulihan swasta dan UMKM, sehingga menambah jumlah pengangguran dan membatasi daya beli.
2. Pemulihan dunia usaha yang tidak secepat harapan berdampak kepada terbatasnya pendapatan pemerintah sehingga kapasitas belanja belum dapat maksimal.

Berdasarkan hal tersebut diharapkan Pertumbuhan Ekonomi Provinsi Bengkulu tahun 2024 terus naik mencapai angka 4,7-5,3 %.

### **3. 1. 2. 3 Kebijakan Ekonomi Kota Bengkulu**

Berdasarkan data kondisi ekonomi Kota Bengkulu Tahun 2022 sebagaimana disajikan pada Sub bab 3.1.1 maka diketahui bahwa pertumbuhan Ekonomi Kota Bengkulu pada Tahun 2021 sebesar 3,47% dan Tahun 2022 sebesar 5,69 % telah mengalami peningkatan signifikan jika dibandingkan dengan capaian pertumbuhan ekonomi Tahun 2020 yang terkontraksi hingga -0,25% akibat terdampak pandemi Covid-19. Akan tetapi pertumbuhan ekonomi dimaksud belum sepenuhnya pulih mengingat sebelum pandemi, Kota Bengkulu telah mencapai rata-rata pertumbuhan ekonomi diatas 2,1%. Oleh karena percepatan peningkatan dan pemulihan ekonomi masih menjadi fokus pembangunan Kota Bengkulu Tahun 2024 yang selaras dengan penetapan Tema RKPD Kota Bengkulu yaitu:

*“Meningkatkan Pertumbuhan Ekonomi, Pelayanan Dasar Dan Kualitas Berdemokrasi”.*

Dokumen RPD Kota Bengkulu Tahun 2024-2026 sebagaimana disahkan melalui Peraturan Walikota Bengkulu Nomor 8 Tahun 2023, telah ditetapkan tujuan pembangunan daerah kesatu yaitu Meningkatnya Pertumbuhan Ekonomi yang Inklusif sebagai panduan penyusunan kebijakan perekonomian tahunan daerah. Guna mendukung tujuan pembangunan dimaksud telah ditetapkan strategi dan arah kebijakan terkait perekonomian sebagaimana tabel 3.2 dibawah ini.

**Tabel 3. 2 Strategi dan Arah Kebijakan Pembangunan Ekonomi Kota Bengkulu Tahun 2024-2026 berdasarkan Dokumen RPD Kota Bengkulu Tahun 2024-2026**

<b>Strategi</b>	<b>Arah Kebijakan</b>
<b>(1)</b>	<b>(2)</b>
Meningkatkan produktifitas pertanian, perkebunan dan peternakan	Peningkatan kapasitas SDM dan kelembagaan Petani
	Peningkatan akses terhadap bantuan permodalan
	Pengembangan benih varietas unggul
	Pemberantasan hama penyakit
	Peningkatan penerapan IPTEK tepat guna
	Peningkatan kapasitas SDM penyuluh pertanian
	integrasi jaringan tersier
	Penguatan kapasitas kelembagaan peternak
	Peningkatan kesehatan ternak
	Peningkatan standarisasi produk pertanian dan peternakan
	Peningkatan kualitas teknologi dan infrastruktur pendukung distribusi produk pertanian dan peternakan
Meningkatkan produksi perikanan tangkap	Peningkatan jumlah armada/kapal penangkapan ikan dan kelengkapannya
	Peningkatan kuantitas dan kualitas sarana prasarana perikanan tangkap
	Peningkatan kapasitas SDM dan kelembagaan nelayan
	Peningkatan kapasitas pelaku usaha kelautan dan perikanan
	Standarisasi dokumen dan alat tangkap ikan
Meningkatkan produksi perikanan budidaya	Peningkatan kuantitas, kualitas sarana dan prasarana budidaya ikan
	Peningkatan produksi budidaya melalui keramba jaring apung, tambak dll
	Peningkatan kapasitas SDM pembudidayaan ikan
	Peningkatan kapasitas SDM penyuluh perikanan
Pengelolaan dan pemasaran produk perikanan	Peningkatan diversifikasi dan mutu produk olahan hasil perikanan
	Peningkatan strategi pemasaran terhadap produk olahan perikanan
Meningkatkan kunjungan wisatawan	Pengembangan objek dan potensi wisata
	Pengembangan pemasaran wisata

Strategi	Arah Kebijakan
(1)	(2)
	Peningkatan kerjasama pengembangan wisata
Meningkatkan iklim perdagangan yang kondusif	Pemberian kemudahan penerbitan Izin Perdagangan
	Peningkatan promosi pemasaran produk dalam negeri
	Peningkatan kerjasama pertumbuhan usaha ekspor
Meningkatkan pertumbuhan industri	Pemberian kemudahan Izin Usaha Industri
	Pengembangan sarana prasarana distribusi
	Pengelolaan kawasan industri
	Pengembangan kawasan peruntukan industri
	Pembangunan kawasan industri terintegrasi dan Pengembangan klaster industri kreatif
Meningkatkan pengembangan ekonomi kreatif	Peningkatan dan pengembangan sumberdaya ekonomi kreatif
Meningkatkan kualitas UKM	Peningkatan kualitas produk lokal oleh usaha mikro
	Fasilitasi pengembangan pemasaran dan kerjasama usaha mikro dan kecil
Meningkatkan kondusifitas iklim investasi	Peningkatan kemudahan perizinan dan penanaman modal
	Peningkatan kualitas pengelolaan data dan sistem informasi penanaman modal
	Penyediaan regulasi penanaman modal
	Penyelenggaraan promosi
	Pembinaan dan pengawasan penanaman modal
Meningkatkan pola konsumsi pangan	Peningkatan ketersediaan pangan
	Peningkatan keterjangkauan dan pemanfaatan pangan
Meningkatkan nilai tambah dan daya saing pertanian	Peningkatan perlindungan lahan dan ketersediaan air
	Peningkatan produksi dan kualitas produk Pertanian
	Peningkatan kualitas dan kesehatan ternak
	Penguatan pemberdayaan kelembagaan pertanian
	Pengembangan agrobisnis dan agrowisata
Meningkatkan produksi dan nilai tambah perikanan	Peningkatan produksi perikanan
	Peningkatan nilai tambah perikanan

Strategi	Arah Kebijakan
(1)	(2)
	Peningkatan pengawasansan pengendalian
Mengembangkan pariwisata berbasis masyarakat	Peningkatan daya tarik destinasi pariwisata
	Pengembangan Sumber Daya Manusia Pariwisata
	Peningkatan promosi dan kerjasama pariwisata
	Pengembangan produk lokal yang mendukung pariwisata
Meningkatkan kapasitas kelembagaan, pengelolaan, dan modal koperasi	Peningkatan kualitas Kelembagaan Koperasi dan UKM
	Pengembangan kualitas koperasi dan UKM
	Peningkatan pembinaan dan akses permodalan koperasi
	Peningkatan SDM perkoperasian
Meningkatkan pelayanan dan penanganan PPKS	Peningkatan kesejahteraan sosial berbasis keluarga
	Peningkatan sarana prasarana penanggulangan masalah sosial dan pengembangan Sumber Daya Tenaga Kesejahteraan Sosial
	Pemberdayaan masyarakat dan relawan untuk peningkatan kesejahteraan sosial kelompok rentan
	Fasilitasi pengembangan ekonomi dan kesejahteraan sosial kelompok disabilitas
	Pembangunan infrastruktur ramah disabilitas
	Peningkatan fasilitasi manajemen usaha bagi keluarga miskin
	Peningkatan fasilitasi program keluarga harapan
Menyediakan tenaga kerja yang kompetitif	Peningkatan kompetensi dan produktifitas tenaga kerja
	Penyiapan tenaga kerja sesuai kebutuhan pasar
	Peningkatan lapangan kerja
	Peningkatan hubungan industrial yang harmonis

Guna mencapai tema pembangunan untuk *meningkatkan Pertumbuhan Ekonomi, Pelayanan Dasar Dan Kualitas Berdemokrasi* Kota Bengkulu melalui transformasi ekonomi sebagaimana dijabarkan pada paragraf 1 subbab ini, maka dalam perencanaan pembangunan Tahun 2024 telah ditetapkan Prioritas Pembangunan Kota Bengkulu yang terkait langsung dengan perekonomian yaitu:



1. Menjaga stabilitas dan Meningkatkan Produksi Sektor Unggulan
2. Peningkatan Kualitas Sarana dan Prasarana Pelayanan Dasar
3. Peningkatan Sumber Daya Manusia yang Berkualitas
4. Reformasi Birokrasi dalam Mewujudkan Tata Kelola yang Baik
5. Penanggulangan Kemiskinan dan Pengangguran
6. Mewujudkan Pelaksanaan Pemilu secara Demokratis

### **3. 2. Arah Kebijakan Keuangan Daerah**

Keuangan daerah adalah semua hak dan kewajiban daerah dalam rangka penyelenggaraan pemerintahan daerah yang dapat dinilai dengan uang termasuk di dalamnya segala bentuk kekayaan yang berhubungan dengan hak dan kewajiban daerah tersebut. Keuangan daerah harus dikelola secara tertib, taat pada peraturan perundang-undangan, efektif, efisien, ekonomis, transparan, dan bertanggung jawab dengan memperhatikan asas keadilan, kepatutan, dan manfaat untuk masyarakat daerah. Pengelolaan keuangan daerah merupakan rangkaian siklus Anggaran Pendapatan dan Belanja Daerah (APBD), yang pelaksanaannya dimulai dari perencanaan, pelaksanaan, pengawasan/pengendalian sampai kepada pertanggung-jawaban atas pelaksanaan APBD yang ditetapkan berdasarkan Peraturan Perundang- undangan. Sesuai dengan amanat Undang-Undang Nomor 33 Tahun 2004 tentang Perimbangan Keuangan Antara Pemerintah Pusat dan Pemerintah Daerah, Undang-Undang Nomor 23 Tahun 2014 tentang Pemerintahan Daerah, serta Peraturan Pemerintah Nomor 12 Tahun 2019 tentang Pengelolaan Keuangan Daerah, struktur Anggaran Pendapatan dan Belanja Daerah (APBD) yang setiap tahun ditetapkan dalam bentuk Peraturan Daerah dengan mengacu pada KUA PPAS dan RKPD terdiri dari:

1. Pendapatan Daerah: meliputi semua penerimaan uang melalui Rekening Kas Umum Daerah yang tidak perlu dibayar kembali oleh daerah dan penerimaan lainnya yang sesuai dengan ketentuan peraturan perundang-undangan diakui sebagai penambah ekuitas yang merupakan hak daerah dalam 1 (satu) tahun anggaran. Pendapatan daerah ini terdiri dari :
  - a. Pendapatan Asli Daerah yang meliputi pajak, daerah, retribusi daerah, hasil pengelolaan kekayaan daerah yang dipisahkan, serta lain-lain,
  - b. Pendapatan Transfer yang meliputi Transfer Pemerintah Pusat (Dana Perimbangan, DID, Dana Otonomi Khusus,) serta Transfer Antar Daerah (Pendapatan Bagi Hasil dan Bantuan Keuangan), dan
  - c. Lain-lain Pendapatan Daerah yang Sah yang meliputi Hibah, Dana Darurat dan Lain-lain Pendapatan sesuai dengan ketentuan peraturan perundang-undangan;

2. Belanja Daerah: meliputi semua pengeluaran dari Rekening Kas Umum Daerah yang tidak perlu diterima kembali oleh daerah dan pengeluaran lainnya yang sesuai dengan ketentuan peraturan perundang-undangan diakui sebagai pengurang ekuitas yang merupakan kewajiban daerah dalam 1 (satu) tahun anggaran. Belanja daerah ini terdiri dari:
  - a. Belanja Operasi yang meliputi Belanja Pegawai, Belanja Barang dan Jasa, Belanja Bunga, Belanja Subsidi, Belanja Hibah, Belanja Bantuan Sosial, Belanja Modal, Belanja Tidak Terduga, serta Belanja Transfer yang meliputi Belanja Bagi Hasil dan Belanja Bantuan Keuangan.
3. Pembiayaan Daerah: meliputi semua penerimaan yang perlu dibayar kembali dan/atau pengeluaran yang akan diterima kembali, baik pada tahun anggaran berkenaan maupun pada tahun anggaran berikutnya. Pembiayaan daerah terdiri dari :
  - a. Penerimaan pembiayaan yang bersumber dari SILPA, pencairan dana cadangan, hasil penjualan kekayaan daerah yang dipisahkan, penerimaan pinjaman daerah, penerimaan kembali pemberian pinjaman daerah, penerimaan pembiayaan lainnya sesuai dengan ketentuan peraturan perundang-undangan serta
  - b. Pengeluaran pembiayaan yang digunakan untuk pembiayaan pembayaran cicilan pokok utang yang jatuh tempo, penyertaan modal daerah, pembentukan dana cadangan, pemberian pinjaman daerah, pengeluaran pembiayaan lainnya sesuai dengan ketentuan peraturan perundang-undangan. Dalam rangka mendukung kebutuhan pendanaan belanja prioritas pada penyusunan Rancangan Awal Rencana Kerja Pemerintah (RKP) Tahun 2024.

### **3. 2. 1. Arah Kebijakan Pendapatan Daerah**

Pendapatan Daerah meliputi semua penerimaan uang melalui Rekening Kas Umum Daerah yang tidak perlu dibayar kembali oleh daerah dan penerimaan lainnya yang sesuai dengan ketentuan peraturan perundang-undangan diakui sebagai penambah ekuitas yang merupakan hak daerah dalam 1 (satu) tahun anggaran. Pendapatan Daerah ini nantinya akan dirinci menurut urusan pemerintahan daerah, organisasi, jenis, objek, dan rincian objek Pendapatan Daerah untuk kategori Pendapatan Asli Daerah, Pendapatan Transfer, dan Lain-lain Pendapatan Daerah yang Sah. Pendapatan Daerah yang dianggarkan dalam APBD merupakan perkiraan yang terukur secara rasional dan memiliki kepastian serta dasar hukum penerimaannya. Ditinjau dari trend pendapatan Kota Bengkulu selama lebih dari 5 (lima) tahun

sebagaimana data realisasi pendapatan dan analisis keuangan daerah dalam Dokumen RPD Kota Bengkulu Tahun 2024-2026, terdapat ketergantungan yang tinggi terhadap pendapatan yang bersumber dari transfer khususnya dari pemerintah pusat (Dana Perimbangan, DID, dll) serta mengindikasikan kurangnya kemandirian keuangan daerah. Nilai Rasio Kemandirian Keuangan Daerah Kota Bengkulu pada Tahun 2019 hingga 2022 menunjukkan rentan nilai 12,97 – 28,85 yang masuk dalam kategori kriteria kemampuan keuangan rendah dan pola hubungan yang konsultatif, yaitu campur tangan pemerintah pusat sudah mulai berkurang, karena daerah dianggap sedikit lebih mampu melaksanakan otonomi.

Rincian Target dan Realisasi Pendapatan Tahun 2019 sebagaimana pada Tabel 3.3 dengan mengacu pada Kerangka Pendapatan berdasarkan Peraturan Pemerintah Nomor 12 Tahun 2019. Berdasarkan data realisasi pendapatan dimaksud, diketahui bahwa persentase Pendapatan Asli Daerah (PAD) Kota Bengkulu dengan rata-rata 12,7% terhadap total pendapatan, sedangkan persentase pendapatan yang berasal dari Dana Transfer baik dari pemerintah pusat ataupun pemerintah daerah lainnya mencapai rata-rata 52,72% dari total pendapatan daerah.

**Tabel 3. 3 Target dan Realisasi Pendapatan Tahun 2019-2022**

<b>Tahun</b>	<b>Target</b>	<b>Realisasi</b>	<b>Persentase (%)</b>
<b>(1)</b>	<b>(2)</b>	<b>(3)</b>	<b>(4)</b>
<b>Pendapatan Daerah</b>	<b>6.008.402.362.363,42</b>	<b>4.632.715.868.212,94</b>	<b>92,48</b>
2019	1.207.852.459.445,47	1.170.304.479.926,93	96,89
2020	1.297.073.339.665,20	1.079.664.992.073,88	83,23
2021	1.191.757.364.771,00	1.145.292.994.963,38	96,10
2022	1.236.508.889.387,00	1.167.218.156.409,51	94,39

Walaupun realisasi pendapatan pada APBD Tahun 2021 (96,10%) mengalami peningkatan dibandingkan dengan realisasi pendapatan APBD Tahun 2020 (83,23%), masih terdapat beberapa kendala yang dihadapi dalam pencapaian target pendapatan selama Tahun 2022, antara lain:

1. Masih rendahnya kesadaran masyarakat/wajib pajak untuk memenuhi kewajiban dalam membayar pajak terutama PBB, tidak ditemukannya alamat wajib pajak, wajib pajak yang memiliki obyek pajak di Kota Bengkulu berdomisili di luar kota, adanya objek pajak yang sudah beralih fungsi menjadi fasilitas umum tetapi masih terbit SPPT PBB dan sebagainya;

2. Pada dasarnya pendapatan daerah diproyeksikan meningkat dari tahun-tahun sebelumnya seiring peningkatan perekonomian nasional dan daerah. Peluang peningkatan potensi pendapatan daerah di Kota Bengkulu ini juga telah diestimasi dengan rata-rata pertumbuhan pendapatan hingga  $\pm 1,27\%$  sebagaimana dituangkan dalam Dokumen RPD Kota Bengkulu Tahun 2024-2026. Akan tetapi dalam penyusunan RKPD Kota Bengkulu Tahun 2024 terdapat penyesuaian target pendapatan yang menyesuaikan dengan hasil analisis terhadap kapasitas riil keuangan daerah berdasarkan trend pendapatan tahun-tahun sebelumnya.
3. Mengingat semakin meningkatnya kebutuhan belanja untuk penyelenggaraan urusan pemerintahan daerah dari tahun ke tahun, dan adanya tren pengurangan dana perimbangan atau dana transfer yang bersumber dari pemerintah pusat karena realokasi anggaran untuk prioritas nasional lainnya maka diharapkan pada Tahun 2024 ada peningkatan Pendapatan Asli Daerah (PAD) sebagai wujud kemandirian daerah. Kenaikan PAD dilaksanakan melalui upaya intensifikasi dan ekstensifikasi, diversifikasi sumber-sumber pendapatan daerah yang berasal dari Pajak dan Retribusi Daerah sehingga secara bertahap serta pengelolaan BUMD yang efisien dan efektif dengan penuh kehati-hatian untuk dapat mempertahankan kondisi daerah tetap kondusif terutama saat perekonomian masih belum sepenuhnya pulih pasca pandemi Covid-19 sejak tahun 2020 yang menyebabkan adanya kontraksi pertumbuhan ekonomi baik nasional maupun daerah.

Kebijakan pendapatan daerah Kota Bengkulu pada Tahun 2024 mengacu pada Dokumen RPD Kota Bengkulu Tahun 2024–2026, tema dan prioritas pembangunan Tahun 2024 serta kebijakan pengelolaan keuangan nasional meliputi:

1. Peningkatan target pendapatan daerah baik dari Pajak Daerah maupun Retribusi Daerah secara terencana, dengan memaksimalkan pemungutan berdasarkan potensi yang dimiliki melalui kegiatan intensifikasi dan ekstensifikasi sesuai dengan kondisi perekonomian dengan memperhatikan kendala, potensi dan *coverage ratio* yang ada. Pada Tahun 2023 terdapat estimasi peningkatan PAD yang bersumber dari Operasional RSTG;
2. Memperluas sumber-sumber pendapatan daerah antara lain dengan mendayagunakan kekayaan atau aset-aset daerah yang ada dengan cara melakukan kerjasama dengan pihak ketiga;
3. Menyediakan database subjek dan objek pajak daerah dan retribusi daerah di Kota Bengkulu yang *up to date*, sehingga dapat dijadikan sebagai dasar untuk menghitung



potensi pendapatan, merumuskan target tahunan, serta menentukan sasaran dalam peningkatan pemungutan pajak dan retribusi daerah ;

4. Meningkatkan sistem dan prosedur pemungutan dan pembayaran pajak daerah dan retribusi daerah dan komponen pendapatan daerah lainnya dengan menggunakan/memanfaatkan ketersediaan teknologi informasi (IT) serta memangkas alur pelayanan menjadi lebih sederhana
5. Mengembangkan manajemen pendapatan daerah melalui prinsip profesionalisme, efisiensi,
6. Menyempurnakan regulasi terkait dengan penguatan sistem pemungutan dan pengendalian, serta penyesuaian tarif pajak daerah dan retribusi daerah, dengan memperhatikan peraturan perundangan-undangan yang berlaku serta usaha mendorong peningkatan tertib administrasi pengelolaan keuangan daerah;
7. Meningkatkan kapasitas Sumber Daya Manusia (SDM) aparatur yang bertugas mengelola dan memungut Pendapatan Asli Daerah (PAD) di Kota Bengkulu;
8. Meningkatkan kinerja pengelolaan BUMD (Badan Usaha Milik Daerah) dan BLUD (Badan Layanan Umum Daerah) yang terdapat di Lingkungan Pemerintah Kota Bengkulu yang didukung oleh sistem evaluasi kinerja BUMD yang memungkinkan BUMD dioptimalkan maupun dilakukan restrukturisasi
9. Melakukan pemanfaatan asset/barang milik daerah Kota Bengkulu untuk menunjang peningkatan Pendapatan Asli Daerah (PAD) dengan memperhatikan peraturan tentang Pemanfaatan Barang Milik Negara/Daerah;
10. Meningkatkan koordinasi antar Perangkat Daerah yang melakukan pengelolaan/pemungutan Pendapatan Asli Daerah (PAD) di Kota Bengkulu;
11. Melakukan koordinasi dan meningkatkan hubungan kerja/kerjasama dengan Pemerintah Pusat melalui Kementerian Dalam Negeri, Kementerian Keuangan, BAPPENAS dan kementerian/ instansi terkait lainnya, dalam rangka mendukung peningkatan penerimaan Dana Bagi Hasil Pajak/Bagi Hasil Bukan Pajak, Dana Alokasi Umum (DAU) dan Dana Alokasi Khusus (DAK) serta bantuan keuangan secara proporsional sesuai dengan potensi dan kebutuhan Kota Bengkulu;
12. Meningkatkan koordinasi dan kerjasama dengan pemerintah pusat, Pemerintah Provinsi, Pemerintah Kabupaten/Kota lainnya, serta pihak-pihak terkait lainnya dengan peningkatan Pendapatan Daerah Kota Bengkulu, khususnya yang berasal dari sumber Lain-lain Pendapatan Daerah yang Sah;

13. Kerja sama dengan pihak ke tiga yaitu sektor swasta yang ada di Kota Bengkulu. Proyeksi/Target Pendapatan Kota Bengkulu Tahun 2023–2024 sebagaimana Tabel 3.4 dengan mengacu pada Kerangka Pendapatan berdasarkan Peraturan Pemerintah Nomor 12 Tahun 2019.

**Tabel 3. 4 Proyeksi Target Pendapatan Kota Bengkulu Tahun 2023–2024**

URAIAN	JUMLAH				
	Realisasi 2021	Realisasi 2022	Tahun Berjalan 2023	Proyeksi Tahun 2024	Proyeksi Tahun 2025
(1)	(2)	(3)	(4)	(5)	(6)
<b>PENDAPATAN DAERAH</b>	<b>1.145.392.994.963,38</b>	<b>1.167.218.156.409,51</b>	<b>1.300.353.042.859,00</b>	<b>1,317,433,349,582.93</b>	<b>1.334.534.383.888,80</b>
<b>PENDAPATAN ASLI DAERAH (PAD)</b>	<b>175.333.124.668,47</b>	<b>200.421.668.460,51</b>	<b>328.991.450.127,00</b>	<b>335.481.066.620,72</b>	<b>340.223.450.752,79</b>
Pajak Daerah	98.243.153.678,96	110.894.960.214,01	208.441.768.400,00	212.520.391.259,18	214.736.709.805,68
Retribusi Daerah	11.158.370.681,62	11.151.503.597,39	41.449.800.000,00	42.278.796.000,00	43.124.371.920,00
Hasil Pengelolaan Kekayaan Daerah yang Dipisahkan	3.338.675.888,93	1.628.919.773,37	6.554.125.327,00	6.685.207.833,54	6.885.764.068,55
Lain-lain PAD yang Sah	62.592.924.418,96	76.746.284.875,74	72.545.756.400,00	73.996.671.528,00	75.476.604.958,56
<b>PENDAPATAN TRANSFER</b>			<b>969.561.592.732,00</b>	<b>980.062.282.956,64</b>	<b>992.326.433.136,01</b>
<b>Pendapatan Transfer Pemerintah Pusat</b>	<b>926.385.964.859,00</b>	<b>954.227.148.949,00</b>	<b>889.054.163.000,00</b>	<b>897.944.704.630,00</b>	<b>906.924.151.676,30</b>
Dana Perimbangan	821.201.539.835,00	853.401.772.252,00	889.054.163.000,00	897.944.704.630,00	906.924.151.676,30
<b>Pendapatan Transfer Antar Daerah</b>			<b>80.507.429.732,00</b>	<b>82.117.578.326,64</b>	<b>85.402.281.459,71</b>
Pendapatan Bagi Hasil			80.507.429.732,00	82.117.578.326,64	85.402.281.459,71

URAIAN	JUMLAH				
	Realisasi 2021	Realisasi 2022	Tahun Berjalan 2023	Proyeksi Tahun 2024	Proyeksi Tahun 2025
(1)	(2)	(3)	(4)	(5)	(6)
LAIN-LAIN PENDAPATAN DAERAH YANG SAH	42.464.727.340,00	12.569.339.000,00	1.800.000.000,00	1.890.000.000,00	1.984.500.000,00
Pendapatan Hibah	471.000.000,00	12.569.339.000,00	1.800.000.000	1.890.000.000,00	1.984.500.000,00
Dana Darurat	41.993.727.340,00	0			

Dalam rangka penetapan target pendapatan daerah Tahun 2024 didasarkan pada trend realisasi pendapatan pada tahun-tahun sebelumnya sebagaimana disajikan pada data Tabel 3.3 sampai Tabel 3.4 untuk target pendapatan Tahun 2024 terkesan jauh lebih rendah dibandingkan dengan target pendapatan tahun 2023 dan realisasi pendapatan tahun 2020-2022, hal ini dikarenakan dalam RKPD ini belum memasukkan estimasi pendapatan yang bersumber dari dana khusus (misal DAK, DID, Pajak Rokok, dll). Hal ini sesuai dengan arahan dari Kemendagri dimana dalam dokumen perencanaan RKPD induk tidak perlu memasukkan dana khusus dimaksud yang memang masih dalam tahapan perencanaan (pengajuan usulan dari daerah, penilaian kelayakan dan penetapan pagu definitive) yang tidak in-line dengan tahapan perencanaan pembangunan daerah. Dana khusus dimaksud akan diintegrasikan pada tahapan penganggaran (baik itu KUA PPAS, APBD ataupun dalam Perubahan Penjabaran APBD Tahun Berjalan) setelah adanya penetapan pagu definitive dan nantinya akan diakomodasi dalam Perubahan RKPD Tahun berjalan. Untuk PAD diestimasi lebih rendah dari target pendapatan tahun 2023 dan realisasi pendapatan tahun 2020-2021 mengingat adanya item pajak dan retribusi daerah yang tidak lagi dapat dikelola oleh daerah seperti tahun-tahun sebelumnya. Sedangkan untuk Pendapatan dari Dana Transfer juga diestimasi turun mengingat trend penetapan DTU dari pemerintah pusat ke daerah yang semakin menurun setiap tahunnya.

### 3. 2. 2. Arah Kebijakan Belanja Daerah

Belanja Daerah meliputi semua pengeluaran dari Rekening Kas Umum Daerah yang tidak perlu diterima kembali oleh daerah dan pengeluaran lainnya yang sesuai dengan ketentuan peraturan perundang-undangan diakui sebagai pengurang ekuitas yang merupakan

kewajiban daerah dalam 1 (satu) tahun anggaran. Belanja Daerah dimaksud digunakan untuk mendanai pelaksanaan Urusan Pemerintahan yang menjadi kewenangan daerah sebagaimana amanat Undang-Undang Nomor 23 Tahun 2014 tentang Pemerintahan Daerah. Penyusunan belanja untuk pelaksanaan urusan wajib dilaksanakan dengan berdasarkan Standar Pelayanan Minimal yang telah ditetapkan. Selain itu, daerah juga wajib mengalokasikan belanja wajib untuk mendanai urusan pemerintahan daerah yang besarnya telah ditetapkan sesuai dengan ketentuan peraturan perundang-undangan misalkan untuk pendidikan sebesar 20%, kesehatan sebesar 10% dan belanja infrastruktur sebesar 25%.

Selain itu, perencanaan belanja daerah juga harus berpedoman pada standar harga satuan regional, analisis standar belanja, dan/atau standar teknis sesuai dengan ketentuan peraturan perundang-undangan serta dirinci menurut urusan pemerintahan daerah, organisasi, program, kegiatan, jenis, obyek, dan rincian objek Belanja Daerah. Pada tingkat Perangkat Daerah, nantinya belanja dimaksud akan dirinci dengan mencantumkan target dan sasaran, indikator capaian keluaran serta indikator capaian hasil.

Berdasarkan Peraturan Pemerintah Nomor 12 Tahun 2019 tentang Pedoman Pengelolaan Keuangan Daerah, Belanja Daerah dalam Struktur APBD dirubah menjadi 4 (empat) kelompok belanja sebagai berikut:

1. Belanja Operasi: merupakan pengeluaran anggaran untuk kegiatan sehari-hari Pemerintah Daerah yang memberi manfaat jangka pendek;
  2. Belanja Modal: merupakan pengeluaran anggaran untuk perolehan aset tetap dan aset lainnya yang memberi manfaat lebih dari 1 (satu) periode akuntansi;
  3. Belanja Tidak Terduga: merupakan pengeluaran anggaran atas Beban APBD untuk keperluan darurat termasuk keperluan mendesak yang tidak dapat diprediksi sebelumnya;
  4. Belanja Transfer: merupakan pengeluaran uang dari Pemerintah Daerah kepada Pemerintah Daerah lainnya dan/atau dari Pemerintah Daerah kepada pemerintah desa.
- Adapun rincian anggaran dan realisasi Belanja Daerah Tahun 2019-2022 sebagaimana Tabel 3.5 dengan mengacu pada kerangka belanja berdasarkan Peraturan Pemerintah Nomor 12 Tahun 2019.

**Tabel 3. 5 Anggaran dan Realisasi Belanja Daerah Tahun 2019-2022**

Tahun	Target	Realisasi	Persentase (%)
(1)	(2)	(3)	(4)
<b>Belanja Daerah</b>	<b>6.246.808.893.060,23</b>	<b>5.208.291.604.138,09</b>	<b>87,70</b>



Tahun	Target	Realisasi	Persentase (%)
(1)	(2)	(3)	(4)
2019	1.259.367.552.282,03	1.132.741.493.764,59	89,94
2020	1.574.928.405.425,40	1.279.848.646.237,66	81,26
2021	1.183.449.028.466,82	1.075.461.856.405,61	90,87
2022	1.214.226.013.919,00	1.100.613.536.004,35	90,64

Realisasi belanja daerah dalam APBD Tahun 2022 sebesar 90,64 % lebih rendah dibandingkan realisasi belanja dalam APBD Tahun 2021 yang sebesar 90,87%. Pada perubahan APBD tersebut, terdapat pengurangan pada jenis Belanja Pegawai, Belanja Hibah, Belanja Barang dan Jasa, dan Belanja Modal. Kemudian terdapat penambahan anggaran untuk jenis Belanja Bantuan Sosial dan Belanja Tidak Terduga. Meskipun persentase realisasi belanja APBD Tahun 2022 sangat baik, masih terdapat beberapa kendala dalam rangka optimalisasi pencapaian target belanja daerah 2021, antara lain:

1. Terjadinya kegagalan dalam proses lelang pada belanja modal (retender);
2. Adanya kegiatan yang rincian obyek belanja tidak sesuai dengan peruntukannya sehingga tidak bisa dilaksanakan;
3. Terjadi perubahan situasi dan kondisi pada pihak penyedia yakni disaat perencanaan di list ecatalog barang tersedia, namun pada saat pelaksanaan realisasi belanja pihak penyedia tidak menyanggupi, spesifikasi yang direncanakan dalam DPA tidak sesuai dengan yang ada di ecatalog serta pengadaan barang yang harus mendatangkan dari luar negeri sehingga membutuhkan waktu untuk proses pengadaan barang;
4. Rincian satuan di DPA tidak sesuai;
5. Beberapa belanja tidak dapat diserap dengan maksimal, dikarenakan menyesuaikan dengan kondisi pelaksanaan kegiatan akibat pembatasan sosial;
6. Keterbatasan pendanaan karena terlambatnya penyaluran dana transfer akibat mekanisme pengalokasian dana darurat yang kurang fleksibel dan cadangan keuangan yang kurang cukup sehingga tidak maksimal dalam menggunakan dana dan adanya kebijakan penundaan DAU oleh Pemerintah Pusat Keputusan Kementerian Keuangan RI No 10/KM.07/2020, sehingga menyebabkan pembatasan belanja pada kegiatan;
7. Adanya kegiatan baru dan tambahan pagu anggaran dengan nilai cukup signifikan pada saat Perubahan APBD Tahun Anggaran 2020 serta adanya tambahan perubahan APBD yang relatif besar dengan jangka waktu pelaksanaan kegiatan yang relatif singkat;

8. Pelaksanaan APBD Perubahan 2020 yang sangat minim waktu akan penyerapan anggaran, terdapat beberapa program dan kegiatan seakan dipaksakan pelaksanaannya. Hal ini disebabkan adanya perubahan dalam sistem penatausahaan keuangan daerah yang menyebabkan terjadinya kesalahan dalam penganggaran APBD 2021.
9. Rumusan kebijakan belanja daerah, ditetapkan melalui pendekatan belanja proporsional, efisien, efektif, transparan, akuntabel dan dilaksanakan dengan berpedoman pada anggaran berbasis kinerja serta berdasarkan kepada agenda-agenda pembangunan.

Kebijakan belanja daerah Kota Bengkulu pada Tahun 2024 disusun dengan mengacu pada Dokumen RPD Kota Bengkulu Tahun 2024 – 2026, tema dan prioritas pembangunan Tahun 2024 serta kebijakan pengelolaan keuangan nasional meliputi:

1. Mengelola belanja daerah berlandaskan pada anggaran kinerja (*performance budget*), yaitu belanja daerah yang berorientasi pada pencapaian hasil atau kinerja;
2. Mendanai program-program yang bersifat strategis dalam rangka mendorong terwujudnya Tujuan Pembangunan Daerah sebagaimana tertuang dalam RPD Kota Bengkulu Tahun 2024 – 2026 serta prioritas pembangunan Kota Bengkulu berdasarkan Tema dan Prioritas Pembangunan Tahun 2024, yang diantaranya meliputi:
3. Pemanfaatan belanja yang bersifat reguler/rutin diutamakan untuk memenuhi belanja yang bersifat mengikat yaitu pembayaran gaji dan tunjangan ASN, serta belanja operasional kantor, pemeliharaan mesin dan kendaraan dinas dan operasional dengan mengedepankan prinsip efisien dan efektif, penghematan belanja barang non operasional (perjalanan dinas, paket meeting, rapat, dan honorarium);
4. Penganggaran dan pelaksanaan belanja daerah untuk masing-masing jenis belanja harus memperhatikan ketentuan yang telah diatur dalam peraturan perundang-undangan yang berlaku.

**Tabel 3. 6 Proyeksi Belanja Daerah Kota Bengkulu Tahun 2023 – 2024**

URAIAN	JUMLAH				
	Relaisasi Tahun 2021	Realisasi Tahun 2022	Tahun berjalan 2023	Proyeksi Tahun 2024	Proyeksi Tahun 2025
1	2	3	4	5	6
BELANJA DAERAH	1.075.461.856.405,61	1.100.613.536.004,35	1.283.639.719.880,00	1,317,433,349,582.93	1.334.534.383.888,80
BELANJA OPERASI	938.638.383.306,52	919.544.008.138,84	1.020.454.761.256,00	1.045.868.160.923,81	1.052.844.720.207,27
Belanja	544.384.810.819,00	526.545.936.518,00	626.573.333.523,00	634.833.272.033,41	639.167.457.526,81

URAIAN	JUMLAH				
	Relaisasi Tahun 2021	Realisasi Tahun 2022	Tahun berjalan 2023	Proyeksi Tahun 2024	Proyeksi Tahun 2025
Pegawai					
Belanja Barang dan Jasa	362.754.782.336,52	346.221.034.046,84	360.372.660.673,00	376.995.020.313,38	379.240.910.068,59
Belanja Bunga	11.492.699.287,00	7.891.895.306,00	1.102.442.393,00	-	-
Belanja Hibah	16.652.794.625,00	33.529.315.966,00	31.083.557.000,00	32.637.734.850,00	32.964.112.198,50
Belanja Bantuan Sosial	3.353.296.239,00	5.355.826.302,00	1.322.767.667,00	1.402.133.727,02	1.472.240.413,37
<b>BELANJA MODAL</b>	<b>136.015.551.267,09</b>	<b>180.768.134.997,51</b>	<b>261.934.958.624,00</b>	<b>270.252.688.653,55</b>	<b>280.311.538.681,53</b>
Belanja Modal Tanah	0,00	-	6.300.000.000,00	0	
Belanja Modal Peralatan dan Mesin	36.280.277.712,00	51.315.238.451,00	47.171.608.003,00	51.417.052.723,27	51.931.223.250,50
Belanja Modal Gedung dan Bangunan	17.128.299.985,09	60.700.377.315,51	55.720.142.300,00	60.431.631.173,69	61.035.947.485,43
Belanja Modal Jalan, Jaringan, dan Irigasi	70.084.580.458,00	54.982.420.014,00	117.882.431.700,00	122.905.758.239,70	128.586.156.498,36
Belanja Modal Aset Tetap Lainnya	12.522.393.112,00	13.770.099.217,00	34.860.776.621,00	35.498.246.516,89	38.758.211.447,24
<b>BELANJA TIDAK TERDUGA</b>	<b>807.921.832,00</b>	<b>301.392.868,00</b>	<b>1.250.000.000,00</b>	<b>1.312.500.000,00</b>	<b>1.378.125.000,00</b>
Belanja Tidak Terduga	807.921.832,00	301.392.868,00	1.250.000.000,00	1.312.500.000,00	1.378.125.000,00
<b>SURPLUS / (DEFISIT)</b>			<b>16.713.322.979,00</b>	-	-

### 3.2.3. Arah Kebijakan Pembiayaan Daerah

Pembiayaan Daerah merupakan semua penerimaan yang perlu dibayar kembali dan/atau pengeluaran yang akan diterima kembali, baik pada tahun anggaran berkenaan maupun pada tahun anggaran berikutnya. Kebijakan penerimaan pembiayaan daerah timbul karena jumlah pengeluaran lebih besar daripada penerimaan sehingga terdapat defisit. Sumber penerimaan pembiayaan daerah berasal dari sisa lebih perhitungan anggaran (SiLPA), pencairan dana cadangan, hasil penjualan kekayaan daerah yang dipisahkan, penerimaan

pinjaman daerah, penerimaan kembali pemberian pinjaman daerah, penerimaan pembiayaan lainnya yang sesuai dengan ketentuan peraturan perundang-undangan.

Sedangkan pengeluaran pembiayaan daerah diantaranya diperuntukan bagi pembayaran cicilan pokok utang yang jatuh tempo, penyertaan modal daerah, pembentukan dana cadangan, pemberian pinjaman daerah, dan pengeluaran pembiayaan lainnya yang sesuai dengan ketentuan peraturan perundang-undangan. Pembiayaan netto merupakan selisih penerimaan pembiayaan terhadap pengeluaran pembiayaan yang digunakan untuk menutup defisit anggaran. Kebijakan umum peningkatan sumber pembiayaan adalah dengan meningkatkan manajemen pembiayaan daerah yang mengarah pada akurasi, efisiensi, efektifitas dan profitabilitas. Sedangkan strategi yang diambil adalah sebagai berikut:

1. Apabila APBD surplus maka harus digunakan untuk pengeluaran daerah. Sedangkan pinjaman kepada Pemerintah Pusat/Daerah lain dan/atau pendanaan belanja diutamakan untuk membayar pokok utang, penyertaan modal (investasi) daerah, pemberian peningkatan jaminan sosial;
2. Apabila APBD Defisit, maka ditutupi dari penerimaan: Sisa Lebih Perhitungan Anggaran Tahun Lalu (SiLPA) pencairan dana cadangan, hasil penjualan kekayaan daerah yang dipisahkan, penerimaan pinjaman daerah, penerimaan kembali pemberian pinjaman daerah, penerimaan pembiayaan lainnya;
3. Apabila Sisa Lebih Perhitungan Anggaran tidak mencukupi untuk menutup defisit APBD, maka ditutup dengan dana pinjaman.

Sedangkan secara terperinci kebijakan pengelolaan pembiayaan daerah di Kota Bengkulu untuk tahun 2024 dengan mempertimbangkan kebijakan dalam Dokumen RPD Kota Bengkulu Tahun 2024-2026, tema dan prioritas pembangunan Tahun 2024 serta kebijakan nasional adalah sebagai berikut:

1. Kebijakan Penerimaan Pembiayaan Daerah di Kota Bengkulu yaitu berusaha untuk meningkatkan realisasi SiLPA dari tahun ke tahun yang diakibatkan karena terjadinya efisiensi, efektivitas dalam pengelolaan belanja daerah. Secara khusus arah kebijakan Pembiayaan Daerah di Kota Bengkulu untuk 2024 yang masuk dalam kategori penerimaan pembiayaan adalah sebagai berikut:
2. Sisa Lebih Perhitungan Anggaran tahun sebelumnya (SiLPA) diasumsikan berdasarkan hasil perhitungan atas Laporan Keuangan Daerah tahun sebelumnya, dan akan digunakan untuk menutup defisit anggaran yang terjadi;

3. Pinjaman daerah merupakan salah satu alternatif sumber pembiayaan daerah, namun pelaksanaannya selektif dan merupakan pilihan terakhir bila sumber-sumber pembiayaan daerah lainnya sudah tidak mampu untuk menutup defisit anggaran.
4. Secara bertahap dilakukan terobosan pembiayaan keuangan daerah, yaitu dengan mempertimbangkan adanya obligasi daerah, saham, SBI dengan mempertimbangkan kemampuan SDM pengelola dan regulasi pemerintah.
5. Optimalisasi pemberdayaan aset daerah sebagai sumber pembiayaan daerah.
6. Kebijakan Pengeluaran Pembiayaan Daerah di Kota Bengkulu tahun 2024 diarahkan untuk Penyertaan Modal Daerah untuk PDAM.

**Tabel 3. 7      Anggaran dan Realisasi Pembiayaan Daerah Tahun 2019-2022**

<b>Tahun</b>	<b>Target</b>	<b>Realisasi</b>	<b>Persentase (%)</b>
<b>(1)</b>	<b>(2)</b>	<b>(3)</b>	<b>(4)</b>
<b>Penerimaan Pembiayaan</b>	<b>191.837.300.658,58</b>	<b>371.433.731.895,81</b>	<b>82,25</b>
2019	58.626.012.752,56	58.625.412.091,56	99,99
2020	292.891.065.760,20	214.959.261.176,20	73,39
2021	27.296.663.695,82	27.296.663.695,82	100
2022	60.452.448.476,00	60.452.448.476,68	100
<b>Pengeluaran Pembiayaan</b>	<b>138.715.243.860,00</b>	<b>117.536.022.241,76</b>	<b>88,91</b>
2019	5.874.919.916,00	2.145.900.000,00	36,52
2020	15.000.000.000,00	3.309.859.975,00	22,06
2021	35.605.000.000,00	35.601.470.842,00	99,99
2022	82.735.323.944,00	82.725.323.944,00	99,98

Sumber: BPKAD Kota Bengkulu, 2022



## **BAB 4**

### **SASARAN DAN PRIORITAS PEMBANGUNAN DAERAH**

Sasaran adalah rumusan kondisi yang menggambarkan tercapainya tujuan pembangunan daerah, sedangkan prioritas pembangunan daerah merupakan PD yang secara khusus berhubungan dengan sasaran pembangunan daerah dan memiliki daya ungkit yang besar bagi kinerja pembangunan daerah. Perumusan sasaran dan prioritas pembangunan daerah disusun berdasarkan RPD Tahun 2024, capaian kinerja yang direncanakan dalam RPD, identifikasi permasalahan ditingkat daerah dan nasional, rancangan kerangka ekonomi daerah beserta kerangka pendanaan.

#### **4.1 Tujuan dan Sasaran Pembangunan**

Tujuan dan sasaran adalah tahap perumusan sasaran strategis yang selanjutnya akan menjadi dasar penyusunan arsitektur kinerja pembangunan daerah secara keseluruhan. Tujuan yang dimaksud dalam Rencana Pembangunan Daerah ini adalah sesuatu yang akan dicapai atau dihasilkan dalam kurun waktu satu sampai tiga tahun. Tujuan ditetapkan dengan mengacu kepada analisis isu-isu strategis yang ada, maka ditetapkan tujuan dan sasaran yang hendak dicapai dalam kurun waktu tiga tahun. Tujuan dan sasaran Rencana Pembangunan Daerah Kota Bengkulu tahun 2024-2026 penentuannya didasarkan pada:

##### **4. 1. 1 Visi dan Misi RPJPD Kota Bengkulu**

Pada Rencana Pembangunan Panjang Daerah (RPJPD) Kota Bengkulu 2007-2027, Kota Bengkulu memiliki visi “Kota Bengkulu Maju, Mandiri dan Madani”. Visi tersebut didukung oleh berbagai misi seperti berikut:

1. Mewujudkan Kota Bengkulu yang agamis dan berbudaya;
2. Mewujudkan Kota Bengkulu yang berkualitas dan berdaya saing serta mampu memenuhi tuntutan kebutuhan dan kemajuan pembangunan;
3. Mewujudkan Kota Bengkulu menjadi pusat layanan pendidikan; Mewujudkan perekonomian yang kokoh dengan memanfaatkan sumber daya lokal secara optimal melalui industri;
4. Mewujudkan Kota Bengkulu menjadi pusat jasa dan perdagangan;
5. Mewujudkan *Good Governance and Clean Government*;
6. Mewujudkan Kota Bengkulu yang aman, nyaman, dan indah secara berkelanjutan.

Rumusan tujuan dan sasaran pada Rencana Pembangunan Daerah Kota Bengkulu tahun 2024–2026 berdasarkan isu strategis aktual adalah sebagai berikut:

1. Belum Optimalnya Pertumbuhan Ekonomi

Tujuan

Meningkatnya Pertumbuhan Ekonomi yang Inklusif

Sasaran

Meningkatnya Pertumbuhan Sektor Unggulan terhadap Pertumbuhan Ekonomi Daerah

2. Belum Optimalnya Pertumbuhan Ekonomi

Tujuan

Meningkatnya Pemerataan Ekonomi

Sasaran

- Menurunnya Angka Kemiskinan dan
- Meningkatnya Pemerataan Pendapatan

3. Optimalisasi Pembangunan Infrastruktur yang Berkelanjutan

Tujuan

Meningkatnya Pembangunan Infrastruktur Berkelanjutan

Sasaran

- Meningkatnya Kualitas Sarana Prasarana Infrastruktur
- Meningkatnya Kualitas Kinerja Lalu Lintas dan Angkutan Jalan
- Meningkatnya Kualitas Sarana Prasarana Publik
- Meningkatnya Lingkungan Hidup yang Berkualitas
- Menurunnya Risiko Bencana

4. Belum Optimalnya Kualitas Sumber Daya Manusia yang Berdaya Saing

Tujuan

Meningkatnya Kualitas Sumber Daya Manusia Berkualitas dan Berdaya Saing

Sasaran

- Meningkatnya Kualitas Pendidikan
- Meningkatnya Prestasi Olahraga dan Peran Serta Pemuda dalam Pembangunan
- Meningkatnya Kualitas Derajat Masyarakat
- Meningkatnya Pemberdayaan Perempuan, Perlindungan Perempuan dan Anak dan Pengendalian Laju Pertumbuhan Penduduk.
- Meningkatnya Kehidupan Masyarakat yang Harmonis

5. Belum Optimalnya Tata Kelola Pemerintahan

Tujuan

Meningkatnya Tata Kelola Pemerintahan yang Akuntabel dan Bebas KKN

Sasaran

Meningkatnya penyelenggaraan pemerintahan yang berkinerja tinggi dan akuntabel menjadi sasaran untuk mengoptimalkan tata kelola pemerintahan di Kota Bengkulu. Krisis kesehatan dan ekonomi akibat pandemi *covid-19* merupakan momentum yang tepat untuk berbenah secara komperensif, membangun tata kelola pemerintahan yang baik, cepat, produktif, efisien dan di saat bersamaan juga harus akuntabel dan bebas dari korupsi. Permasalahan belum optimalnya pelaksanaan reformasi birokrasi di Kota Bengkulu menjadi fokus dan tantangan Pemerintah Kota Bengkulu untuk mewujudkan Tata Kelola Pemerintahan yang Akuntabel dan Bebas KKN.

Tujuan RPD tersebut selanjutnya disinkronkan dengan sasaran pembangunan daerah. Sinkronisasi tujuan dengan sasaran pembangunan disajikan pada tabel berikut ini:

**Tabel 4. 1 Keterkaitan Tujuan dan Sasaran**

No	Tujuan	Sasaran Daerah	Indikator	Satuan	Target Capaian 2024
1.	Meningkatnya Pertumbuhan Ekonomi yang Inklusif		Laju Pertumbuhan Ekonomi	Indeks	5,70-5,75
		Meningkatnya Pertumbuhan Sektor Unggulan Terhadap Pertumbuhan Ekonomi Daerah	Persentase pertumbuhan sektor pertanian, sektor perikanan, sektor pariwisata, sektor perdagangan dan sektor industri terhadap PDRB; Persentase peningkatan kelas	Persen	56,7

No	Tujuan	Sasaran Daerah	Indikator	Satuan	Target Capaian 2024
			usaha mikro ke usaha kecil, Nilai Investasi		
		Meningkatnya Pertumbuhan Sektor Unggulan Terhadap Pertumbuhan Ekonomi Daerah	Capaian Jaringan Kota Kreatif	Persen	10
2.	Meningkatnya Pemerataan Ekonomi		Indeks Gini	Angka	0,37-0,36
		Menurunnya Angka Kemiskinan	Angka Kemiskinan	Persen	15,25-14,75
		Meningkatnya Pemerataan Pendapatan	Tingkat Pengangguran Terbuka	Persen	5,95-5,73
3.	Meningkatnya Pembangunan Infrastruktur Berkelanjutan		Indeks Pembangunan Infrastruktur	Indeks	66,6
		Meningkatnya Kualitas Sarana Prasarana Infrastruktur	Indeks Kualitas Infrastruktur	Persen	77
		Meningkatnya Kualitas Kinerja Lalu Lintas dan Angkutan Jalan	Rasio Kelancaran Lalulintas	Rasio	0,37
		Meningkatnya kualitas sarana prasarana public	persentase kesesuaian pemanfaatan ruang	Persen	75,07
		Meningkatnya Lingkungan Hidup yang Berkualitas	Indeks Kualitas Lingkungan Hidup	Indeks	62,82

No	Tujuan	Sasaran Daerah	Indikator	Satuan	Target Capaian 2024
		Menurunnya Risiko Bencana	Indeks Risiko Bencana	Indeks	120
4.	Meningkatnya Sumber Daya Manusia Berkualitas dan Berdaya Saing		Indeks Pembangunan Manusia	Indeks	81,25-81,35
		Meningkatnya Kualitas Pendidikan	Rata-Rata Lama Sekolah	Tahun	11.09
			Harapan Lama Sekolah	Tahun	16.04
			Indeks Pembangunan Manusia	Indeks	80.54
		Meningkatnya Kualitas Derajat Kesehatan Masyarakat	Angka Harapan Hidup	Tahun	70.3
			Indeks Pembangunan Gender (IPG)	Indeks	95.77
		Meningkatnya pemberdayaan perempuan, perlindungan perempuan dan anak dan pengendalian laju pertumbuhan penduduk	Indeks Pemberdayaan Gender (IDG)	Indeks	77.87
		Meningkatnya pemberdayaan perempuan, perlindungan perempuan dan anak dan pengendalian laju pertumbuhan	Penghargaan Kota Layak Anak	Predikat	Madya



No	Tujuan	Sasaran Daerah	Indikator	Satuan	Target Capaian 2024
		penduduk			
			Indeks Rasa Aman	Indeks	70
		Meningkatnya Kehidupan Masyarakat Yang Harmonis	Persentase Masyarakat Yang Mendapat Layanan Akibat Terkena Dampak Penegakan Hukum Terhadap Pelanggaran Perda Dan Perkada	Persen	100
			Persentase Perda dan Perkada yang ditegakkan	Persen	85
		Meningkatnya Harmoni Sosial, Wawasan Kebangsaan dan Politik Masyarakat	Persentase Konflik Ideologi, Politik, Ekonomi, Sosial dan Budaya	Persen	75
5.	Meningkatnya Tata Kelola Pemerintahan Yang Akuntabel Dan Bebas KKN		Indeks Reformasi Birokrasi	Indeks	CC
		Meningkatnya penyelenggaraan pemerintahan yang berkinerja tinggi dan akuntabel	Nilai Evaluasi Penyelenggaraan Pemerintah Daerah (EPPD)	Nilai	3,0
			Nilai Akuntabilitas Kinerja Instansi Pemerintah (AKIP)	Nilai	B
		Meningkatnya penyelenggaraan	Indeks Profesionalitas	Angka	60

No	Tujuan	Sasaran Daerah	Indikator	Satuan	Target Capaian 2024
		pemerintahan yang berkinerja tinggi dan akuntabel	ASN		
		Meningkatnya penyelenggaraan pemerintahan yang berkinerja tinggi dan akuntabel	Indeks Inovasi Daerah	Indeks	59,57
		Meningkatnya penyelenggaraan pemerintahan yang berkinerja tinggi dan akuntabel	Opini Laporan Keuangan	Predikat	WTP
		Meningkatnya penyelenggaraan pemerintahan yang berkinerja tinggi dan akuntabel	Nilai Rata-Rata Capaian Kinerja Monitoring Control for Prevention (MCP) KPK	Nilai	75
		Meningkatnya penyelenggaraan pemerintahan yang berkinerja tinggi dan akuntabel	Nilai Sistem Pemerintahan Berbasis Elektronik (SPBE)	Indeks	2,6
		Meningkatnya penyelenggaraan pemerintahan yang berkinerja tinggi dan akuntabel	Indeks Kepuasan Masyarakat (IKM)	Indeks Rata-Rata	84.17

#### 4.2 Prioritas dan Sasaran Pembangunan Tahun 2024

Perumusan prioritas dan sasaran pembangunan daerah disamping berdasarkan hasil evaluasi pelaksanaan RKPD Tahun 2023, capaian kinerja yang direncanakan dalam RPJMD,

identifikasi permasalahan ditingkat daerah dan nasional, rancangan kerangka ekonomi daerah beserta kerangka pendanaan, juga memperhatikan tema dan prioritas pembangunan nasional dan Provinsi Bengkulu tahun 2024.

- Memperkuat Ketahanan Ekonomi untuk Pertumbuhan Berkualitas dan Berkeadilan;
- Mengembangkan Wilayah untuk Mengurangi Kesenjangan dan Menjamin Pemerataan;
- Meningkatkan Sumber Daya Manusia Berkualitas dan Berdaya Saing;
- Revolusi Mental dan Pembangunan Kebudayaan;
- Memperkuat Infrastruktur untuk Mendukung Pengembangan Ekonomi dan Pelayanan Dasar;
- Membangun Lingkungan Hidup, Meningkatkan Ketahanan Bencana dan Perubahan Iklim;
- Memperkuat Stabilitas Polhukhankam dan Transformasi Pelayanan Publik.

4.2.2 Tema Pembangunan Provinsi Bengkulu Tahun 2024 adalah “Penguatan Ekonomi dan Peningkatan Kesejahteraan Masyarakat melalui Peningkatan Infrastruktur Ekonomi dan Pengembangan Komoditas Unggulan didukung oleh SDM yang Berkualitas dan Berdaya Saing” dengan prioritas pembangunan sebagai berikut:

- Percepatan Pengentasan Kemiskinan dan Peningkatan Kualitas SDM yang Berdaya Saing;
- Pengembangan Infrastruktur yang Tangguh dan Berkelanjutan serta Perluasan Konektivitas untuk Pemerataan;
- Penguatan Ketahanan dan Transformasi Ekonomi;
- Inovasi dan Tata Kelola Pemerintahan;
- Natural Bengkulu (Pengembangan Pariwisata yang Integratif dan Kompetitif) dan Ekonomi Kreatif

4.2.3 Tema RKPD Kota Bengkulu Tahun 2024 adalah “Peningkatan Pertumbuhan Ekonomi, Pelayanan Dasar dan Kualitas Berdemokrasi”, dengan prioritas pembangunan sebagai berikut:

- Menjaga stabilitas dan Meningkatkan Produksi Sektor Unggulan;
- Peningkatan Kualitas Sarana dan Prasarana Pelayanan Dasar;
- Peningkatan Sumber Daya Manusia yang Berkualitas;
- Reformasi Birokrasi dalam Merwujudkan tata Kelola yang baik;

- Penanggulangan Kemiskinan dan Pengangguran;
- Mewujudkan pelaksanaan Pemilu secara Demokratis

Isu pembangunan Kota Bengkulu mendukung dan selaras dengan prioritas Provinsi Bengkulu dan Nasional sebagaimana disajikan pada tabel berikut:

**Tabel 4. 2 Sinergitas Prioritas Pembangunan Kota Bengkulu dengan Prioritas Nasional dan Provinsi Bengkulu Tahun 2024**

No		Prioritas Nasional		Prioritas Provinsi		Prioritas Kota Bengkulu
1.	1.	Memperkuat ketahanan ekonomi untuk pertumbuhan yang berkualitas dan berkeadilan.	3.	Penguatan Ketahanan dan Transformasi Ekonomi.	1.	Menjaga stabilitas dan Meningkatkan Produksi Sektor Unggulan.
			5.	Natural Bengkulu (Pengembangan pariwisata yang integratif dan kompetitif) dan ekonomi kreatif.	5.	Penanggulangan Kemiskinan dan Pengangguran
2.	5.	Memperkuat infrastruktur untuk mendukung pengembangan ekonomi dan pelayanan dasar.	2.	Pengembangan Infrastruktur yang tangguh dan berkelanjutan serta perluasan konektivitas untuk pemerataan.	2.	Peningkatan Kualitas Sarana dan Prasarana Pelayanan Dasar
	6.	Membangun lingkungan hidup, meningkatkan ketahanan bencana dan perubahan iklim.				
3.	4.	Revolusi mental dan pembangunan kebudayaan.	1.	Percepatan Pengentasan Kemiskinan dan Peningkatan Kualitas SDM Yang Berdaya Saing	3.	Peningkatan Sumber Daya Manusia yang Berkualitas.
	3.	Meningkatkan sumber daya manusia berkualitas dan berdaya saing				
4.	7.	Memperkuat stabilitas Polhukhankam dan transformasi publik	4.	Inovasi dan tata kelola Pemerintahan	4. 6.	Reformasi Birokrasi dalam Merwujudkan tata Kelola yang baik. Mewujudkan

No		Prioritas Nasional		Prioritas Provinsi		Prioritas Kota Bengkulu
						pelaksanaan Pemilu secara Demokratis

Upaya untuk mewujudkan hal tersebut dilakukan penjabaran prioritas pembangunan Kota Bengkulu Tahun 2023 adalah sebagai berikut:

a. Menjaga stabilitas dan meningkatkan produksi sektor unggulan

Sektor perdagangan masih merupakan penyumbang terbesar pada PDRB Kota Bengkulu sebesar 20,31% produk IKM (Industri Kecil dan Menengah) / UKM (Usaha Kecil dan Menengah) merupakan sektor unggulan Kota Bengkulu. Pengembangan ekonomi kreatif untuk sektor IKM dan tersebut membutuhkan integrasi dan networking agar dapat memiliki posisi pada konstelasi ekonomi kreatif ditingkat nasional dan internasional, melalui:

1. Mengoptimalkan kinerja komite ekonomi kreatif Kota Bengkulu dan Forum Komunitas Kreatif Bengkulu
2. Pemberdayaan pelaku industri kreatif
3. Promosi dan publikasi profil Bengkulu Kreatif
4. Pameran dan simposium Bengkulu Kreatif
5. Membangun ekosistem Bengkulu Kreatif

Sementara sektor pariwisata yang masih perlu dioptimalkan. Adapun program unggulan yang direncanakan antara lain:

1. Pengembangan destinasi wisata
2. Optimalisasi pengembangan kawasan wisata di Kota Bengkulu
3. Penguatan promosi wisata
4. Pengembangan ekonomi kreatif berbasis pariwisata

b. Peningkatan Kualitas Sarana dan Prasarana Pelayanan Dasar

Pembangunan infrastruktur yang berkelanjutan di Kota Bengkulu perlu dioptimalisasi melalui terwujudnya kualitas sarana dan prasarana infrastuktur, terwujudnya lingkungan hidup yang berkualitas dan terwujudnya penurunan risiko bencana. Pada sektor pembangunan infrastruktur yang berkelanjutan yang perlu diperhatikan adalah :



- Perlu peningkatan ketersediaan dan kualitas infrastruktur yang lebih merata.
- Perlu penyediaan infrastruktur yang mendukung pertumbuhan ekonomi kawasan. Terkait dengan infrastruktur dasar, berdasarkan data kondisi jaringan jalan dalam Kota Bengkulu, kondisi jalan baik pada tahun 2021 591,084 km yang baik, kondisi jalan sedang 232,720 km, kondisi jalan rusak ringan 114,535 km, kondisi jalan rusak berat 4,232 km dan jumlah kondisi jalan 942,567 km (*sumber data DPUPR tahun 2021*) untuk jembatan terdapat 14 titik jembatan dan berdasarkan data semua jembatan tahun 2021 dalam kondisi baik dan sedang sebesar 64,2% dari total jembatan dalam kondisi baik sedangkan 35,7% sisanya dalam kondisi sedang.
- Perlu meningkatkan kualitas perencanaan, pengawasan dan pengendalian pemanfaatan ruang. Berdasarkan data dari Dinas Permukiman Kota Bengkulu tahun 2021 bahwa perumahan yang baik dan sehat merupakan salah satu aspek penting dalam menunjang kehidupan masyarakat, untuk itu pentingnya penyediaan infrastruktur perumahan rakyat dan permukiman adalah ketersediaan rumah layak huni. Intervensi rumah tidak layak huni (RTLH) dilakukan setiap tahun melalui pendanaan daerah dan Pemerintah Pusat (DAK). RTLH yang diintervensi di Kota Bengkulu tahun 2021 : 26 unit. Berdasarkan Surat Keputusan Walikota Bengkulu nomor 63 tahun 2017, lokasi lingkungan permukiman kumuh di Kota Bengkulu mencapai 961,59 ha yang tersebar di 9 Kecamatan dan 49 Kelurahan.
- Lingkungan hidup merupakan urusan wajib non pelayanan dasar dan yang menjadi prioritas di Kota Bengkulu yaitu permasalahan persampahan kota, kapasitas tempat pembuangan akhir sampah di Air Sebakul yang *overload* untuk menampung sampah dan dukungan sarana dan prasarana seperti kendaraan operasional yang sudah tidak memadai, pengawasan dan pembinaan terhadap permasalahan lingkungan hidup kepada masyarakat yang belum optimal memunculkan permasalahan belum optimalnya pengendalian pencemaran dan kerusakan lingkungan hidup.
- Penurunan risiko bencana menjadi sasaran dari tujuan mewujudkan pembangunan infrastruktur berkelanjutan beberapa kawasan berpotensi bencana diidentifikasi menjadi 2 (dua) yaitu bencana tsunami dan banjir. Adapun strategi untuk memecahkan permasalahan belum optimalnya pencegahan dini dan

penanggulangan korban bencana alam dibutuhkan peningkatan kapasitas daerah dalam penurunan kerentanan bencana dan untuk belum optimalnya pencegahan dini dan penanggulangan bencana kebakaran dan non kebakaran diperlukan strategi meningkatkan kapasitas daerah dalam penurunan kerentanan bencana.

c. Peningkatan Sumber Daya Manusia yang Berkualitas

Kualitas sumber daya manusia yang belum optimal di Kota Bengkulu dipengaruhi oleh layanan dan kualitas pendidikan, kualitas derajat kesehatan masyarakat, pemberdayaan dan perlindungan perempuan dan anak, kehidupan masyarakat yang harmonis dan menurunnya kemiskinan. Untuk mewujudkan kualitas Sumber Daya Manusia dan kesejahteraan masyarakat, ada beberapa hal yang perlu dilakukan antara lain :

- Perlu peningkatan ketersediaan sarana dan prasarana pendidikan, peningkatan dorongan belajar bagi siswa (pemberian beasiswa pendidikan), peningkatan kualitas pembelajaran (kurikulum, pemerataan guru dan kualitas guru);
- Perlu peningkatan jangkauan pelayanan perpustakaan, perubahan budaya sekarang dan perilaku menuju digitalisasi menjadikan minat baca buku dikalangan pelajar dan masyarakat menjadi rendah. Untuk itu diperlukan inovasi dalam meningkatkan jangkauan pelayanan perpustakaan menyesuaikan dengan perkembangan zaman.
- Perlu peningkatan perlindungan terhadap berbagai cagar budaya dan benda tak benda serta internalisasi kebudayaan lokal dalam kehidupan masyarakat. Berdasarkan data dari Dinas Pendidikan dan Kebudayaan tahun 2021 perlindungan terhadap bentuk kebudayaan lokal belum optimal dilihat dari tahun 2019 sampai dengan tahun 2021 jumlah grup kesenian dan cagar budaya yang dibina ada 45 menunjukkan belum ada perkembangan yang signifikan.
- Perlu peningkatan kualitas pemuda dan peningkatan prestasi olahraga merupakan strategi yang akan dilakukan dalam memecahkan permasalahan pokok rendahnya prestasi olahraga dan rendahnya peran serta pemuda di Kota Bengkulu.
- Perlu peningkatan pendukung pelayanan SPM kesehatan, yang merupakan strategi kesehatan yang akan dilakukan dalam memecahkan permasalahan belum optimalnya derajat kesehatan masyarakat dan penekanan angka

prevalensi stunting. Saat ini prevalensi stunting Kota Bengkulu mencapai 20% artinya disetiap 5 (lima) orang anak ada 1 (satu) yang terindikasi stunting (*sumber data media center Kota Bengkulu berdasarkan hasil rembuk stunting antara pemerintah Kota Bengkulu, Kejari, Polres, Kodim, Kemenag Dinas Kesehatan Provinsi Bengkulu dan perwakilan Universitas di Bengkulu*) dan ada 12 kelurahan yang menjadi lokus stunting di Kota Bengkulu sebagai berikut : Kelurahan Kandang Limun, Kelurahan Sukarami, Kelurahan Pagar Dewa, Kelurahan Jalan Gedang, Kelurahan Sidomulyo, Kelurahan Padang Jati, Kelurahan Jembatan Kecil, Kelurahan Kebun Tebeng, Kelurahan Pasar Baru, Kelurahan Kebun Dahri, Kelurahan Malabro, Kelurahan Tanjung Jaya

- Perlu peningkatan partisipasi, pemberdayaan perempuan dan perlindungan terhadap perempuan dan anak dan peningkatan peran serta keluarga dalam menekan angka kelahiran yaitu dengan melaksanakan :
  - ✓ Peningkatan peran serta perempuan dalam pemerintahan, masyarakat dan keluarga
  - ✓ Peningkatan pemberdayaan perempuan dalam Lembaga
  - ✓ Peningkatan peran lembaga dalam ketahanan dan kesejahteraan keluarga
  - ✓ Peningkatan fasilitasi, advokasi, sosialisasi, edukasi, informasi, komunikasi tentang keluarga berencana
  - ✓ Penguatan sistem perlindungan perempuan dan anak
  - ✓ Peningkatan dan penguatan layanan pemenuhan hak anak

d. Reformasi Birokrasi dalam Mewujudkan Tata Kelola yang baik.

Tata kelola pemerintahan yang baik dan bersih akan tercapai apabila didukung dengan ASN yang berkualitas dan profesional, serta kelembagaan yang optimal. Indeks profesionalitas ASN di Kota Bengkulu masih rendah. Pada tahun 2022, Indeks Profesionalitas ASN baru mencapai 50. Abdi negara atau yang sekarang dikenal dengan nama Aparatur Sipil Negara (ASN) pada hakikatnya merupakan pelayan masyarakat. Sesuai dengan apa yang dicita-citakan dan digariskan oleh Undang-Undang Nomor 5 Tahun 2014 tentang Aparatur Sipil Negara, maka keberadaan PNS (Pegawai Negeri Sipil) maupun P3K (Pegawai Pemerintah dengan Perjanjian Kerja) yang memiliki integritas, profesional, netral dan bebas dari intervensi politik, serta mampu menyelenggarakan pelayanan publik bagi masyarakat mutlak diperlukan.

Untuk itu, peningkatan kompetensi dan kualitas ASN menjadi kunci mutlak yang harus dilakukan, disertai penempatan ASN sesuai dengan formasi yang dibutuhkan. Demikian juga penguatan kelembagaan agar efektif dan efisien, mulai dari kelembagaan tingkat Kota, Kecamatan hingga Kelurahan.

e. Penanggulangan Kemiskinan dan Pengangguran

Penyebab timbulnya kemiskinan berasal dari dalam dan dari luar penduduk miskin. Penyebab dari dalam diantaranya rendahnya kualitas sumber daya manusia dan sikap individu tersebut. Sedangkan penyebab dari luar adalah keterbatasan sumber daya alam, tatanan sosial dan kelembagaan dalam masyarakat, kebijakan pembangunan, kesempatan kerja yang terbatas dan persaingan yang menyebabkan terpinggirnnya penduduk miskin. Target angka kemiskinan pada tahun 2021 adalah sebesar 17,68 namun capaiannya justru mengalami kenaikan menjadi sebesar 17,89.

Peningkatan angka kemiskinan terjadi karena sebagian masyarakat rawan miskin terpaksa kehilangan pekerjaan yang merupakan sumber pendapatan utama akibat adanya pandemi Covid-19. Hal ini berakibat tingkat pengangguran mengalami peningkatan dari tahun sebelumnya.

Dari hasil evaluasi diperoleh data capaian angka pengangguran tahun 2021 sebesar 6,34%, mengalami kenaikan dibanding target yang ditetapkan sebesar 5,7%. Kondisi ini juga disebabkan oleh kualitas tenaga kerja yang ada belum memenuhi kompetensi yang dibutuhkan pasar kerja, serta adanya ketimpangan antara angkatan kerja dengan ketersediaan lapangan kerja.

Sementara terkait penyandang masalah kesejahteraan sosial, dari hasil evaluasi yang dilakukan diperoleh data target tahun 2021 adalah sebesar 12,5% sementara capaiannya sebesar 8,13%. Meski capaian telah melampaui target namun jumlah PMKS juga masih cukup tinggi sehingga perlu penanganan yang serius.

f. Mewujudkan Pelaksanaan Pemilu secara Demokratis

Pada tahun 2024 akan dilaksanakan Pemilihan Umum Secara Serentak Berdasarkan Undang Undang No. 10 Tahun 2016 tentang Pemilu secara Nasional pada tahun 2024 dan UU No. 7 tahun 2017 tentang Pemilihan Umum, Pemilihan Walikota Bengkulu yang akan dilaksanakan pada tahun 2024. Penyelenggaraan pemilihan umum yang berkualitas diperlukan sebagai sarana untuk mewujudkan

kedaulatan rakyat dalam pemerintahan negara yang demokratis berdasarkan Pancasila dan Undang-Undang Dasar Negara Republik Indonesia Tahun 1945. Untuk mewujudkan pemilu yang demokratis diperlukan adanya penyelenggara pemilu yang disebut KPU (Komisi Pemilihan Umum) yang profesional serta mempunyai integritas, kapabilitas, dan akuntabilitas.

Interkoneksi antara prioritas, sasaran pembangunan Kota Bengkulu dan sasaran PD dapat dilihat pada tabel berikut:

**Tabel 4. 3 Tujuan dan Sasaran Pemerintah Kota Bengkulu, Tujuan dan Sasaran Perangkat Daerah Kota Bengkulu Tahun 2024**

NO	TUJUAN	SASARAN DAERAH	TUJUAN PD	SASARAN PD
1	Meningkatnya Pertumbuhan Ekonomi yang Inklusif			
		Meningkatnya Pertumbuhan Sektor Unggulan terhadap Pertumbuhan Ekonomi Daerah		
			Meningkatnya Pertumbuhan Sektor Unggulan Terhadap Pertumbuhan Ekonomi Daerah	
				Meningkatnya nilai tambah dan daya saing pertanian
			Meningkatnya Pertumbuhan Sektor Unggulan terhadap Pertumbuhan Ekonomi Daerah	
				Meningkatnya produksi dan nilai tambah perikanan
			Meningkatnya Pertumbuhan Sektor Unggulan terhadap Pertumbuhan Ekonomi Daerah	
				Pengembangan pariwisata berbasis masyarakat
			Meningkatnya Pertumbuhan Sektor Unggulan terhadap	



NO	TUJUAN	SASARAN DAERAH	TUJUAN PD	SASARAN PD
			Pertumbuhan Ekonomi Daerah	
				Meningkatnya kontribusi sektor perdagangan
				Meningkatnya kelancaran distribusi barang
			Meningkatnya Pertumbuhan Sektor Unggulan terhadap Pertumbuhan Ekonomi Daerah	
				Meningkatnya pertumbuhan industri
			Meningkatnya Pertumbuhan Sektor Unggulan terhadap Pertumbuhan Ekonomi Daerah	
				Meningkatnya kapasitas kelembagaan, pengelolaan dan modal koperasi
			Meningkatnya Pertumbuhan Sektor Unggulan terhadap Pertumbuhan Ekonomi Daerah	
				Meningkatnya kondusivitas iklim investasi
		Meningkatnya Pertumbuhan Sektor Unggulan terhadap Pertumbuhan Ekonomi Daerah		
			Meningkatnya Pertumbuhan Sektor Unggulan terhadap Pertumbuhan Ekonomi Daerah	
				Meningkatnya pengembangan ekonomi kreatif
			Meningkatnya Pertumbuhan Sektor Unggulan terhadap Pertumbuhan Ekonomi Daerah	
				Meningkatnya kualitas UKM
				Meningkatnya kontribusi sektor perdagangan
				Meningkatnya kelancaran distribusi barang
2	Meningkatnya			

NO	TUJUAN	SASARAN DAERAH	TUJUAN PD	SASARAN PD
	<b>Pemerataan Ekonomi</b>			
		Menurunnya Angka Kemiskinan		
			Menurunnya Angka Kemiskinan	
				Meningkatnya kualitas pangan masyarakat
			Menurunnya Angka Kemiskinan	
				Meningkatnya produksi pertanian
			Menurunnya Angka Kemiskinan	
				Meningkatnya Produksi perikanan
			Menurunnya Angka Kemiskinan	
				Meningkatnya kualitas pariwisata
			Menurunnya Angka Kemiskinan	
				Meningkatnya kontribusi sektor perdagangan
			Menurunnya Angka Kemiskinan	
				Meningkatnya pertumbuhan industri
			Menurunnya Angka Kemiskinan	
				Meningkatnya koperasi yang berkualitas
			Menurunnya Angka Kemiskinan	
				Meningkatnya nilai investasi
			Menurunnya Angka Kemiskinan	
				Meningkatnya Perlindungan Bagi Pemerlu Pelayanan Kesejahteraan Sosial (PPKS)
			Meningkatnya Kualitas Sarana Prasarana Infrastruktur	
				Meningkatnya kualitas pembangunan infrastruktur
				Meningkatnya Penyelenggaraan dan Penataan Ruang

NO	TUJUAN	SASARAN DAERAH	TUJUAN PD	SASARAN PD
		Meningkatnya kualitas sarana prasarana publik		
			Meningkatnya kualitas sarana prasarana publik	
				Meningkatnya ketersediaan rumah layak huni bagi masyarakat
			Meningkatnya kualitas sarana prasarana publik	
				Meningkatnya kualitas penatagunaan tanah
		Meningkatnya Lingkungan Hidup yang Berkualitas		
			Meningkatnya kualitas lingkungan hidup	
				Meningkatnya perlindungan dan pengelolaan lingkungan hidup
				Meningkatnya kualitas pengelolaan persampahan
			Meningkatnya Partisipasi Angkatan Kerja	
				Meningkatnya serapan tenaga kerja
			Meningkatnya Kualitas Pendidikan	
				Meningkatnya kualitas Pendidikan
			Meningkatnya Pelestarian Budaya	
				Meningkatnya perlindungan terhadap warisan budaya
			Meningkatnya Derajat Kesehatan Masyarakat	
				Meningkatnya Kualitas Kesehatan
				Meningkatnya Pencegahan dan Pengendalian Penyakit
				Meningkatnya Kualitas Pelayanan Dasar dan Rujukan
				Meningkatnya rumah tangga yang berperilaku hidup bersih dan sehat
		Meningkatnya Pemerataan		

NO	TUJUAN	SASARAN DAERAH	TUJUAN PD	SASARAN PD
		Pendapatan		
			Meningkatnya Partisipasi Angkatan Kerja	
				Meningkatnya serapan tenaga kerja
		Meningkatnya Pemerataan Pendapatan		
			Meningkatnya Pemerataan Pendapatan	
				Meningkatnya kualitas pangan masyarakat
			Meningkatnya Pemerataan Pendapatan	
				Meningkatnya produksi pertanian
			Meningkatnya Pemerataan Pendapatan	
				Meningkatnya Produksi perikanan
			Meningkatnya Pemerataan Pendapatan	
				Meningkatnya kontribusi sektor perdagangan
			Meningkatnya Pemerataan Pendapatan	
				Meningkatnya koperasi yang berkualitas
			Meningkatnya Pemerataan Pendapatan	
				Meningkatnya nilai investasi
3	Meningkatnya Pembangunan Infrastruktur Berkelanjutan			
		Meningkatnya Kualitas Sarana Prasarana Infrastruktur		
			Meningkatnya Kualitas Sarana Prasarana Infrastruktur	
				Meningkatnya kualitas pembangunan infrastruktur
				Meningkatnya Penyelenggaraan dan Penataan Ruang
		Meningkatnya Kualitas Kinerja Lalu Lintas dan Angkutan Jalan		
			Meningkatnya Kualitas Kinerja Lalu Lintas dan	

NO	TUJUAN	SASARAN DAERAH	TUJUAN PD	SASARAN PD
			Angkutan Jalan	
				Meningkatnya kenyamanan dan keselamatan lalu lintas
		Meningkatnya kualitas sarana prasarana publik		
			Meningkatnya kualitas sarana prasarana publik	
				Meningkatnya ketersediaan rumah layak huni bagi masyarakat
			Meningkatnya kualitas sarana prasarana publik	
				Meningkatnya kualitas penatagunaan tanah
		Meningkatnya Lingkungan Hidup yang Berkualitas		
			Meningkatnya kualitas lingkungan hidup	
				Meningkatnya perlindungan dan pengelolaan lingkungan hidup
				Meningkatnya kualitas pengelolaan persampahan
		Menurunnya Risiko Bencana		
			Menurunnya Risiko Bencana	
				Terwujudnya Penurunan Risiko Bencana
			Menurunnya Risiko Bencana	
				Meningkatnya Kualitas Penanganan Kebakaran dan Penyelamatan
4	<b>Meningkatnya Sumber Daya Manusia Berkualitas dan Berdaya Saing</b>			
		Meningkatnya Kualitas Pendidikan		
			Meningkatnya Kualitas Pendidikan	
				Meningkatnya kualitas pendidikan
			Meningkatnya Budaya Literasi Gemar Membaca Inovasi dan Kreativitas	



NO	TUJUAN	SASARAN DAERAH	TUJUAN PD	SASARAN PD
			Masyarakat Dengan Pemanfaatan Perpustakaan yang Berbasis Inklusi Sosial	
				Meningkatnya budaya baca di kalangan pelajar dan masyarakat
			Meningkatnya Pelestarian Budaya	
				Meningkatnya perlindungan terhadap warisan budaya
		Meningkatnya Prestasi Olahraga dan Peran Serta Pemuda dalam Pembangunan		
			Meningkatnya Prestasi Olahraga dan Peran Serta Pemuda dalam Pembangunan	
				Meningkatnya Pemuda yang Berprestasi
				Meningkatnya Prestasi Olahraga
	<b>Meningkatnya Sumber Daya Manusia Berkualitas dan Berdaya Saing</b>			
		Meningkatnya Kualitas Derajat Kesehatan Masyarakat		
			Meningkatnya Derajat Kesehatan Masyarakat	
				Meningkatnya Kualitas Kesehatan
				Meningkatnya Pencegahan dan Pengendalian Penyakit
				Meningkatnya Kualitas Pelayanan Dasar dan Rujukan
				Meningkatnya rumah tangga yang berperilaku hidup bersih dan sehat
	<b>Meningkatnya Sumber Daya Manusia Berkualitas dan Berdaya Saing</b>			
		Meningkatnya pemberdayaan perempuan,		

NO	TUJUAN	SASARAN DAERAH	TUJUAN PD	SASARAN PD
		perlindungan perempuan dan anak dan pengendalian laju pertumbuhan penduduk		
			Meningkatnya Pemberdayaan perempuan, Perlindungan Perempuan dan Anak	
				Peran Serta/ Sumbangsih Perempuan dalam pendapatan kerja
				Keterlibatan Perempuan di Parlemen
				Keterlibatan Perempuan dalam Pengambilan Keputusan
				Meningkatnya implementasi pengarusutamaan gender
			Meningkatnya perlindungan perempuan dan anak	
				Meningkatnya pelayanan penyelesaian pengaduan perlindungan perempuan dan anak dari tindak kekerasan
		Meningkatnya pemberdayaan perempuan, perlindungan perempuan dan anak dan pengendalian laju pertumbuhan penduduk		
			Meningkatnya pemenuhan hak anak dan perlindungan khusus anak serta TPPO	
				Meningkatnya kualitas tumbuh kembang anak dan kapasitas kelembagaan pemenuhan hak serta perlindungan khusus anak
			Menurunnya laju pertumbuhan penduduk	
				Meningkatnya Kepesertaan KB Aktif
	<b>Meningkatnya Sumber Daya Manusia Berkualitas dan Berdaya Saing</b>			

NO	TUJUAN	SASARAN DAERAH	TUJUAN PD	SASARAN PD
		Meningkatnya Kehidupan Masyarakat yang Harmonis		
			Meningkatnya Kehidupan Masyarakat yang Harmonis	
				Meningkatnya kualitas pelayanan ketentraman, ketertiban umum dan perlindungan masyarakat.
			Meningkatnya Harmoni Sosial, Wawasan Kebangsaan dan Politik Masyarakat	
				Meningkatnya Harmoni Sosial, Wawasan Kebangsaan dan Politik Masyarakat
				Meningkatnya kondusifitas Masyarakat
5	<b>Meningkatnya Tata Kelola Pemerintahan yang Akuntabel dan Bebas KKN</b>			
		Meningkatnya penyelenggaraan pemerintahan yang berkinerja tinggi dan akuntabel		
			Meningkatnya penyelenggaraan pemerintahan yang berkinerja tinggi dan akuntabel	
				Meningkatnya kualitas kinerja penyelenggaraan pemerintahan
				Meningkatnya kualitas kinerja penyelenggaraan pemerintahan
			Meningkatnya penyelenggaraan pemerintahan yang berkinerja tinggi dan akuntabel	
				Meningkatnya fasilitasi pembahasan produk hukum DPRD
			Meningkatnya Penyelenggaraan Pemerintahan yang Berkinerja Tinggi dan Akuntabel	
				Meningkatnya kualitas

NO	TUJUAN	SASARAN DAERAH	TUJUAN PD	SASARAN PD
				perencanaan kinerja
				Meningkatnya kualitas pengukuran kinerja
				Meningkatnya capaian target pembangunan
				Meningkatnya kualitas perencanaan, pengendalian dan evaluasi pembangunan daerah
			Meningkatnya penyelenggaraan pemerintahan yang berkinerja tinggi dan akuntabel	
				Meningkatnya Kualitas Aparatur Pemerintahan
		Meningkatnya penyelenggaraan pemerintahan yang berkinerja tinggi dan akuntabel		
			Meningkatnya penyelenggaraan pemerintahan yang berkinerja tinggi dan akuntabel	
				Meningkatnya Penerapan Penelitian dan Pengembangan dalam Pembangunan
			Meningkatnya penyelenggaraan pemerintahan yang berkinerja tinggi dan akuntabel	
				Meningkatnya Penyelenggaraan Kearsipan Sesuai Standar
		Meningkatnya penyelenggaraan pemerintahan yang berkinerja tinggi dan akuntabel		
			Meningkatnya penyelenggaraan pemerintahan yang berkinerja tinggi dan akuntabel	
				Meningkatnya kemampuan keuangan daerah
				Meningkatnya kualitas pengelolaan keuangan dan barang milik daerah

NO	TUJUAN	SASARAN DAERAH	TUJUAN PD	SASARAN PD
		Meningkatnya penyelenggaraan pemerintahan yang berkinerja tinggi dan akuntabel		
			Meningkatnya penyelenggaraan pemerintahan yang berkinerja tinggi dan akuntabel	
				Meningkatnya akuntabilitas kinerja dan tata kelola keuangan
				Meningkatnya Transparansi Efektivitas dan Efisiensi Birokrasi
		Meningkatnya penyelenggaraan pemerintahan yang berkinerja tinggi dan akuntabel		
			Meningkatnya penyelenggaraan pemerintahan yang berkinerja tinggi dan akuntabel	
				Meningkatnya kualitas layanan publik terkait pelayanan komunikasi dan informatika
				Tersedianya infrastruktur TIK yang memadai
				Pengembangan aplikasi dan Statistik
		Meningkatnya penyelenggaraan pemerintahan yang berkinerja tinggi dan akuntabel		
			Meningkatnya penyelenggaraan pemerintahan yang berkinerja tinggi dan akuntabel	
				Meningkatnya kualitas Pelayanan Terpadu
			Meningkatnya penyelenggaraan pemerintahan yang berkinerja tinggi dan akuntabel	
				Meningkatnya pelayanan administrasi kependudukan
			Meningkatnya	



NO	TUJUAN	SASARAN DAERAH	TUJUAN PD	SASARAN PD
			penyelenggaraan pemerintahan yang berkinerja tinggi dan akuntabel	
				Meningkatnya kualitas pelayanan publik di Kecamatan

Untuk mengukur dampak dari pembangunan daerah yang telah dilaksanakan melalui penentuan sasaran daerah dan berbagai macam program pembangunan digunakan indikator sasaran daerah. Indikator sasaran daerah dapat dikatakan sebagai Indikator Kinerja Utama (IKU) bagi kepala daerah dan wakil kepala daerah karena dapat menunjukkan kondisi yang diharapkan tercapai pada akhir periode RPJMD. IKU terdiri dari IKU pemerintah kota (indikator sasaran daerah) dan IKU perangkat daerah.



## BAB 5

### RENCANA KERJA DAN PENDANAAN DAERAH

Rencana Kerja Pemerintah Daerah adalah Rencana Pembangunan Tahunan Daerah yang merupakan dokumen perencanaan pembangunan daerah untuk periode 1 (satu) tahun. Rencana Kerja adalah dokumen rencana yang memuat program dan kegiatan yang diperlukan untuk mencapai sasaran pembangunan. Pendanaan daerah merupakan pemanfaatan sumber-sumber dana yang digunakan dalam pembangunan untuk membiayai penyelenggaraan pemerintahan daerah dalam upaya mencapai tujuan pembangunan daerah serta dukungan pencapaian target pembangunan provinsi dan target pembangunan Nasional.

Rencana Kerja Pemerintah Daerah Kota Bengkulu Tahun 2024 memuat program-program prioritas yang akan dilaksanakan oleh perangkat daerah yang berfungsi sebagai pelaksana urusan daerah yang meliputi urusan wajib yang berkaitan dengan pelayanan dasar, urusan wajib yang tidak berkaitan dengan pelayanan dasar, urusan pemerintahan pilihan, serta urusan pendukung urusan pemerintahan. Pelaksanaannya didukung dengan pelaksanaan program yang dilaksanakan oleh perangkat daerah yang merupakan unsur pendukung dan unsur penunjang urusan pemerintahan. Program prioritas merupakan program utama yang harus diutamakan untuk dilaksanakan oleh Perangkat Daerah untuk menghasilkan *outcome* yang mendukung capaian indikator kinerja program pembangunan daerah yang dilaksanakan tahun 2024 dalam upaya mencapai tujuan pembangunan daerah yang tertuang dalam RPD Kota Bengkulu Tahun 2024-2026.

**Tabel 5. 1 Hubungan Program Prioritas dan Dukungan Ke Pusat dan Provinsi**

No	Urusan / Bidang Urusan / Program	Indikator Program	Prioritas	
			Nasional	Daerah
	<b>BIDANG URUSAN PEMERINTAHAN DAN PROGRAM PRIORITAS PEMBANGUNAN</b>	<b>Indikator Kinerja Program (outcome)</b>		
	<b>PROGRAM PENUNJANG URUSAN PEMERINTAHAN DAERAH KABUPATEN/KOTA</b>	Tingkat Pelayanan Administrasi Perkantoran (%)	Ya	Ya
		Persentase Ketersediaan Sarana dan Prasarana Aparatur (%)	Ya	Ya
		Persentase ASN yang memiliki Kesesuaian Kompetensi (%)	Ya	Ya

No	Urusan / Bidang Urusan / Program	Indikator Program	Prioritas	
			Nasional	Daerah
		Persentase Perencanaan dan Pelaporan Capaian Kinerja dan Keuangan (%)	Ya	Ya
	<b>URUSAN PEMERINTAHAN WAJIB YANG BERKAITAN DENGAN PELAYANAN DASAR</b>			
	<b>URUSAN PEMERINTAHAN BIDANG PENDIDIKAN</b>			
	PROGRAM PENGELOLAAN PENDIDIKAN	Persentase Sarana Prasarana Pendidikan	Ya	Ya
		Persentase Pencapaian SPM Pendidikan (Kualitas Pendidikan)	Ya	Ya
	PROGRAM PENGEMBANGAN KURIKULUM	Persentase Siswa PKBM yang Lulus	Ya	Ya
	PROGRAM PENDIDIK DAN TENAGA KEPENDIDIKAN	Persentase Guru Bersertifikat	Ya	Ya
	<b>URUSAN PEMERINTAHAN BIDANG KESEHATAN</b>			
	PROGRAM PEMENUHAN UPAYA KESEHATAN PERORANGAN DAN UPAYA KESEHATAN MASYARAKAT	Persentase Pemenuhan Upaya Kesehatan Masyarakat dan Upaya Kesehatan Perorangan Terpenuhi	Ya	Ya
		Cakupan Upaya Kesehatan Perorangan Dan Upaya Kesehatan Masyarakat Yang Terpenuhi	Ya	Ya
	PROGRAM PENINGKATAN KAPASITAS SUMBER DAYA MANUSIA KESEHATAN	Persentase Mutu SDM Kesehatan Meningkat	Ya	Ya
	PROGRAM SEDIAAN FARMASI, ALAT KESEHATAN, DAN MAKANAN MINUMAN	Persentase Sediaan Farmasi, Alat Kesehatan dan Makanan Minuman Memiliki Izin	Ya	Ya
	PROGRAM PEMBERDAYAAN MASYARAKAT BIDANG KESEHATAN	Cakupan Pelaksanaan Promotif Tingkat Kota	Ya	Ya
	<b>URUSAN PEMERINTAHAN BIDANG PEKERJAAN UMUM DAN PENATAAN RUANG</b>			
	PROGRAM PENGELOLAAN SUMBER DAYA AIR (SDA)	Persentase luas kawasan permukiman rawan banjir yang terlindungi oleh infrastruktur pengendalian banjir	Ya	Ya
	PROGRAM PENGELOLAAN DAN PENGEMBANGAN SISTEM PENYEDIAAN AIR MINUM	Persentase jumlah rumah tangga yang mendapatkan akses terhadap air minum melalui SPAM jaringan perpipaan dan bukan jaringan perpipaan terlindungi terhadap rumah tangga di seluruh Kota yang layak	Ya	Ya
	PROGRAM PENGEMBANGAN SISTEM DAN PENGELOLAAN PERSAMPAHAN REGIONAL	Persentase pemenuhan prasarana penanganan persampahan/TPS3R	Ya	Ya

No	Urusan / Bidang Urusan / Program	Indikator Program	Prioritas	
			Nasional	Daerah
	PROGRAM PENGELOLAAN DAN PENGEMBANGAN SISTEM AIR LIMBAH	Persentase jumlah rumah tangga yang memperoleh layanan pengolahan air limbah domestik yang layak	Ya	Ya
	PROGRAM PENGELOLAAN DAN PENGEMBANGAN SISTEM DRAINASE	Cakupan pengembangan sistem drainase lingkungan	Ya	Ya
	PROGRAM PENGEMBANGAN PERMUKIMAN	Persentase sistem jaringan prasarana dan sarana permukiman yang dibangun di kawasan strategis daerah kabupaten/kota	Ya	Ya
	PROGRAM PENATAAN BANGUNAN GEDUNG	Gedung pemerintah yang laik fungsi	Ya	Ya
	PROGRAM PENATAAN BANGUNAN DAN LINGKUNGANNYA	Cakupan perencanaan penataan bangunan dan lingkungan	Ya	Ya
	PROGRAM PENYELENGGARAAN JALAN	Tingkat kemantapan jalan kota	Ya	Ya
	PROGRAM PENGEMBANGAN JASA KONSTRUKSI	Jumlah tenaga operator/ teknisi/ analis yang memiliki sertifikat kompetensi	Ya	Ya
	PROGRAM PENYELENGGARAAN PENATAAN RUANG	Cakupan perencanaan, pemanfaatan, pengawasan dan pengendalian penataan ruang	Ya	Ya
	<b>URUSAN PEMERINTAHAN BIDANG PERUMAHAN DAN KAWASAN PERMUKIMAN</b>			
	PROGRAM PENGEMBANGAN PERUMAHAN	Penyediaan dan rehabilitasi rumah korban bencana	Ya	Ya
	PROGRAM KAWASAN PERMUKIMAN	Persentase kawasan permukiman kumuh dibawah 10 Ha yang ditangani	Ya	Ya
	PROGRAM PERUMAHAN DAN KAWASAN PERMUKIMAN KUMUH	Persentase rumah layak huni	Ya	Ya
	PROGRAM PENINGKATAN PRASARANA, SARANA, DAN UTILITAS UMUM (PSU)	Perumahan yang sudah dilengkapi PSU (Prasarana, Sarana dan Utilitas Umum)	Ya	Ya
	<b>URUSAN PEMERINTAHAN BIDANG KETENTERAMAN DAN KETERTIBAN UMUM SERTA PERLINDUNGAN MASYARAKAT</b>			
	PROGRAM PENINGKATAN KETENTERAMAN DAN KETERTIBAN UMUM	Persentase penanganan gangguan ketenteraman dan ketertiban umum	Ya	Ya
		Persentase pos kamling aktif	Ya	Ya
		Persentase tindak lanjut pelanggaran Perda dan Perkada	Ya	Ya
	PROGRAM PENANGGULANGAN	Persentase warga negara yang	Ya	Ya



No	Urusan / Bidang Urusan / Program	Indikator Program	Prioritas	
			Nasional	Daerah
	BENCANA	memperoleh layanan informasi rawan bencana		
		Persentase warga negara yang memperoleh layanan pencegahan dan kesiapsiagaan terhadap bencana	Ya	Ya
	PROGRAM PENCEGAHAN, PENANGGULANGAN, PENYELAMATAN KEBAKARAN, DAN PENYELAMATAN NON-KEBAKARAN	Persentase pelayanan penyelamatan dan evakuasi korban kebakaran	Ya	Ya
	<b>URUSAN PEMERINTAHAN BIDANG SOSIAL</b>			
	PROGRAM PEMBERDAYAAN SOSIAL	Jumlah Lembaga Kesejahteraan Sosial yang dibina	Ya	Ya
	PROGRAM REHABILITASI SOSIAL	Jumlah PPKS yang terpenuhi kebutuhan dasarnya	Ya	Ya
	PROGRAM PERLINDUNGAN DAN JAMINAN SOSIAL	Jumlah keluarga yang mendapatkan perlindungan dan jaminan sosial	Ya	Ya
	PROGRAM PENANGANAN BENCANA	Persentase korban yang mendapatkan penanganan bencana	Ya	Ya
	<b>URUSAN PEMERINTAHAN WAJIB YANG TIDAK BERKAITAN DENGAN PELAYANAN DASAR</b>			
	<b>URUSAN PEMERINTAHAN BIDANG TENAGA KERJA</b>			
	PROGRAM PERENCANAAN TENAGA KERJA	Dokumen Rencana Tenaga Kerja Daerah (RTKD)	Ya	Ya
	PROGRAM PELATIHAN KERJA DAN PRODUKTIVITAS TENAGA KERJA	Persentase tenaga kerja bersertifikat kompetensi	Ya	Ya
	PROGRAM PENEMPATAN TENAGA KERJA	Persentase tenaga kerja yang ditempatkan (dalam dan luar negeri) melalui mekanisme layanan Antar Kerja dalam wilayah Kota	Ya	Ya
	PROGRAM HUBUNGAN INDUSTRIAL	Persentase kasus perselisihan hubungan industrial yang diselesaikan dengan perjanjian bersama	Ya	Ya
		Dokumen upah minimum kota (UMK)	Ya	Ya
	<b>URUSAN PEMERINTAHAN BIDANG PEMBERDAYAAN PEREMPUAN DAN PERLINDUNGAN ANAK</b>			
	PROGRAM PENGARUSUTAMAAN GENDER DAN PEMBERDAYAAN PEREMPUAN	Persentase perangkat daerah yang melaksanakan PPRG	Ya	Ya
	PROGRAM PERLINDUNGAN PEREMPUAN	Rasio kekerasan terhadap perempuan dan PPO	Ya	Ya
	PROGRAM PENINGKATAN	Persentase lembaga penyedia layanan	Ya	Ya

No	Urusan / Bidang Urusan / Program	Indikator Program	Prioritas	
			Nasional	Daerah
	KUALITAS KELUARGA	bagi keluarga yang mendapatkan pembinaan dan penguatan kelembagaan		
	PROGRAM PENGELOLAAN SISTEM DATA GENDER DAN ANAK	Persentase perangkat daerah yang memiliki data gender anak	Ya	Ya
	PROGRAM PEMENUHAN HAK ANAK (PHA)	Persentase kebijakan tentang peningkatan kualitas anak yang disahkan	Ya	Ya
	PROGRAM PERLINDUNGAN KHUSUS ANAK	Rasio anak yang memerlukan perlindungan khusus anak	Ya	Ya
	<b>URUSAN PEMERINTAHAN BIDANG PANGAN</b>			
	PROGRAM PENGELOLAAN SUMBER DAYA EKONOMI UNTUK KEDAULATAN DAN KEMANDIRIAN PANGAN	Persentase lumbung pangan yang berfungsi dengan baik	Ya	Ya
	PROGRAM PENINGKATAN DIVERSIFIKASI DAN KETAHANAN PANGAN MASYARAKAT	Persentase ketersediaan pangan (Tersedianya cadangan beras dan atau jagung sesuai kebutuhan)	Ya	Ya
	PROGRAM PENANGANAN KERAWANAN PANGAN	Persentase desa rentan rawan pangan	Ya	Ya
	PROGRAM PENGAWASAN KEAMANAN PANGAN	Persentase jumlah pangan segar asal tumbuhan yang aman dikonsumsi	Ya	Ya
	<b>URUSAN PEMERINTAHAN BIDANG PERTANAHAN</b>			
	PROGRAM PENGELOLAAN IZIN LOKASI	Jumlah izin lokasi yang dikeluarkan	Ya	Ya
	PROGRAM PENGELOLAAN TANAH KOSONG	Persentase penyelesaian masalah tanah kosong	Ya	Ya
	PROGRAM PENATAGUNAAN TANAH	Persentase penatagunaan tanah	Ya	Ya
	PROGRAM PENYELESAIAN GANTI KERUGIAN DAN SANTUNAN TANAH UNTUK PEMBANGUNAN	Persentase penyelesaian ganti rugi dan santunan tanah	Ya	Ya
	<b>URUSAN PEMERINTAHAN BIDANG LINGKUNGAN HIDUP</b>			
	PROGRAM PERENCANAAN LINGKUNGAN HIDUP	Persentase dokumen perencanaan lingkungan hidup	Ya	Ya
	PROGRAM PENGENDALIAN PENCEMARAN DAN/ATAU KERUSAKAN LINGKUNGAN HIDUP	Penentuan Kelas Air di sungai Bengkulu	Ya	Ya
		Indeks Standar Pencemaran Udara (ISPU) di Kota Bengkulu	Ya	Ya
	PROGRAM PENGELOLAAN KEANEKARAGAMAN HAYATI	Proporsi tutupan lahan terhadap luas wilayah keseluruhan	Ya	Ya
	PROGRAM PENGENDALIAN	Cakupan pentaatan pengelolaan	Ya	Ya

No	Urusan / Bidang Urusan / Program	Indikator Program	Prioritas	
			Nasional	Daerah
	BAHAN BERBAHAYA DAN BERACUN (B3) DAN LIMBAH BAHAN BERBAHAYA DAN BERACUN (LIMBAH B3)	limbah B3		
	PROGRAM PEMBINAAN DAN PENGAWASAN TERHADAP IZIN LINGKUNGAN DAN IZIN PERLINDUNGAN DAN PENGELOLAAN LINGKUNGAN HIDUP (PPLH)	Cakupan pengawasan terhadap pelaksanaan ijin lingkungan	Ya	Ya
	PROGRAM PENINGKATAN PENDIDIKAN, PELATIHAN DAN PENYULUHAN LINGKUNGAN HIDUP UNTUK MASYARAKAT	Persentase kelompok masyarakat peduli lingkungan dan kawasan permukiman yang sehat	Ya	Ya
	PROGRAM PENGHARGAAN LINGKUNGAN HIDUP UNTUK MASYARAKAT	Capaian Penghargaan Lingkungan Hidup Tingkat Nasional	Ya	Ya
	PROGRAM PENANGANAN PENGADUAN LINGKUNGAN HIDUP	Cakupan Penyelesaian Pengaduan Lingkungan Hidup	Ya	Ya
	PROGRAM PENGELOLAAN PERSAMPAHAN	Persentase jumlah sampah yang tertangani	Ya	Ya
	<b>URUSAN PEMERINTAHAN BIDANG ADMINISTRASI KEPENDUDUKAN DAN PENCATATAN SIPIL</b>			
	PROGRAM PENDAFTARAN PENDUDUK	Cakupan Kepemilikan Dokumen Pendaftaran Penduduk	Ya	Ya
	PROGRAM PENCATATAN SIPIL	Cakupan Kepemilikan Dokumen Pencatatan Sipil	Ya	Ya
	PROGRAM PENGELOLAAN INFORMASI ADMINISTRASI KEPENDUDUKAN	Persentase Dokumen Penyajian Data Kependudukan Skala Kota	Ya	Ya
	PROGRAM PENGELOLAAN PROFIL KEPENDUDUKAN	Persentase Pemanfaatan Profil Kependudukan oleh Lembaga Pengguna/Masyarakat	Ya	Ya
	<b>URUSAN PEMERINTAHAN BIDANG PEMBERDAYAAN MASYARAKAT DAN DESA</b>		Ya	Ya
	PROGRAM ADMINISTRASI PEMERINTAHAN DESA	Persentase kelurahan yang berkembang berdasarkan Kepmendagri No 18 Tahun 2015	Ya	Ya
	PROGRAM PEMBERDAYAAN LEMBAGA KEMASYARAKATAN, LEMBAGA ADAT, DAN MASYARAKAT HUKUM ADAT	Persentase pemberdayaan lembaga kemasyarakatan, lembaga adat dan masyarakat hukum adat	Ya	Ya
	<b>URUSAN PEMERINTAHAN BIDANG PENGENDALIAN PENDUDUK DAN KELUARGA</b>			

No	Urusan / Bidang Urusan / Program	Indikator Program	Prioritas	
			Nasional	Daerah
	<b>BERENCANA</b>			
	PROGRAM PENGENDALIAN PENDUDUK	Persentase TFR	Ya	Ya
	PROGRAM PEMBINAAN KELUARGA BERENCANA (KB)	Cakupan akseptor KB Aktif	Ya	Ya
	PROGRAM PEMBERDAYAAN DAN PENINGKATAN KELUARGA SEJAHTERA (KS)	Persentase Keluarga Sejahtera (KS)	Ya	Ya
	<b>URUSAN PEMERINTAHAN BIDANG PERHUBUNGAN</b>			
	PROGRAM PENYELENGGARAAN LALU LINTAS DAN ANGKUTAN JALAN (LLAJ)	Rasio konektivitas kota	Ya	Ya
	PROGRAM PENGELOLAAN PELAYARAN	Persentase terpeliharanya kapal dengan kondisi baik	Ya	Ya
	<b>URUSAN PEMERINTAHAN BIDANG KOMUNIKASI DAN INFORMATIKA</b>			
	PROGRAM INFORMASI DAN KOMUNIKASI PUBLIK	Persentase masyarakat yang menjadi sasaran penyebaran informasi publik, mengetahui kebijakan dan program prioritas pemerintah dan pemerintah daerah Kota	Ya	Ya
	PROGRAM APLIKASI INFORMATIKA	Tingkat Kematangan Aspek Teknologi Informasi dan Komunikasi SPBE	Ya	Ya
		Persentase Perangkat Daerah (PD) yang terhubung dengan akses internet yang disediakan oleh Dinas Kominfo	Ya	Ya
	<b>URUSAN PEMERINTAHAN BIDANG KOPERASI, USAHA KECIL, DAN MENENGAH</b>			
	PROGRAM PELAYANAN IZIN USAHA SIMPAN PINJAM	Persentase rekomendasi penerbitan izin usaha simpan pinjam yang diterbitkan untuk koperasi dengan wilayah keanggotaan dalam daerah Kota	Ya	Ya
	PROGRAM PENGAWASAN DAN PEMERIKSAAN KOPERASI	Persentase pengawasan dan pemeriksaan yang dilakukan untuk koperasi dengan wilayah keanggotaan dalam daerah Kota	Ya	Ya
	PROGRAM PENILAIAN KESEHATAN KSP/USP KOPERASI	Persentase usaha simpan pinjam oleh koperasi yang dinilai kesehatannya untuk koperasi dengan wilayah keanggotaan dalam daerah Kota	Ya	Ya
	PROGRAM PENDIDIKAN DAN PELATIHAN KOPERASI	Persentase koperasi yang mengikuti pelatihan untuk koperasi dengan wilayah keanggotaan dalam daerah Kota	Ya	Ya

No	Urusan / Bidang Urusan / Program	Indikator Program	Prioritas	
			Nasional	Daerah
	PROGRAM PEMBERDAYAAN DAN PERLINDUNGAN KOPERASI	Persentase koperasi dalam akses pasar, akses pembiayaan, standarisasi, dan kemitraan	Ya	Ya
	PROGRAM PEMBERDAYAAN USAHA MENENGAH, USAHA KECIL, DAN USAHA MIKRO (UMKM)	Persentase UKM yang berizin	Ya	Ya
	PROGRAM PENGEMBANGAN UMKM	Persentase UKM binaan yang meningkat omsetnya	Ya	Ya
	<b>URUSAN PEMERINTAHAN BIDANG PENANAMAN MODAL</b>			
	PROGRAM PELAYANAN PENANAMAN MODAL	Cakupan pelayanan perizinan dan informasi	Ya	Ya
	PROGRAM PENGEMBANGAN IKLIM PENANAMAN MODAL	Capaian kinerja pengembangan iklim penanaman modal	Ya	Ya
	PROGRAM PROMOSI PENANAMAN MODAL	Persentase peningkatan investasi	Ya	Ya
	PROGRAM PENGENDALIAN PELAKSANAAN PENANAMAN MODAL	Cakupan Pengendalian Pelaksanaan Penanaman Modal	Ya	Ya
	PROGRAM PENGELOLAAN DATA DAN SISTEM INFORMASI PENANAMAN MODAL	Cakupan Aplikasi SIM dalam Layanan Perijinan dan Non Perijinan	Ya	Ya
	<b>URUSAN PEMERINTAHAN BIDANG KEPEMUDAAN DAN OLAHRAGA</b>			
	PROGRAM PENGEMBANGAN KAPASITAS DAYA SAING KEPEMUDAAN	Persentase pemuda yang berprestasi	Ya	Ya
	PROGRAM PENGEMBANGAN KAPASITAS DAYA SAING KEOLAHRAGAAN	Jumlah prestasi olahraga	Ya	Ya
	PROGRAM PENGEMBANGAN KAPASITAS KEPRAMUKAAN	Persentase organisasi pramuka yang aktif	Ya	Ya
	<b>URUSAN PEMERINTAHAN BIDANG STATISTIK</b>			
	PROGRAM PENYELENGGARAAN STATISTIK SEKTORAL	Persentase Perangkat Daerah yang menggunakan data statistik dalam menyusun perencanaan dan evaluasi pembangunan daerah	Ya	Ya
	<b>URUSAN PEMERINTAHAN BIDANG PERSANDIAN</b>			
	PROGRAM PENYELENGGARAAN PERSANDIAN UNTUK PENGAMANAN INFORMASI	Tingkat keamanan informasi pemerintah	Ya	Ya
	<b>URUSAN PEMERINTAHAN BIDANG KEBUDAYAAN</b>			
	PROGRAM PENGEMBANGAN KEBUDAYAAN	Persentase pengembangan budaya lokal yang dibina	Ya	Ya



No	Urusan / Bidang Urusan / Program	Indikator Program	Prioritas	
			Nasional	Daerah
	PROGRAM PENGEMBANGAN Kesenian Tradisional	Persentase kesenian tradisional lokal yang di bina	Ya	Ya
	PROGRAM PEMBINAAN Sejarah	Persentase sejarah lokal yang dibina	Ya	Ya
	PROGRAM PELESTARIAN DAN PENGELOLAAN Cagar Budaya	persentase cagar budaya yang di lestarikan	Ya	Ya
	<b>URUSAN PEMERINTAHAN BIDANG PERPUSTAKAAN</b>			
	PROGRAM PEMBINAAN PERPUSTAKAAN	Persentase perpustakaan yang mendapat pembinaan	Ya	Ya
	<b>URUSAN PEMERINTAHAN BIDANG KEARSIPAN</b>			
	PROGRAM PENGELOLAAN ARSIP	Persentase tingkat ketersediaan arsip sebagai bahan akuntabilitas kinerja, alat bukti yang sah dan pertanggungjawaban nasional	Ya	Ya
	PROGRAM PERLINDUNGAN DAN PENYELAMATAN ARSIP	Tingkat keberadaan dan keutuhan arsip	Ya	Ya
	<b>URUSAN PEMERINTAHAN PILIHAN</b>			
	<b>URUSAN PEMERINTAH BIDANG KELAUTAN DAN PERIKANAN</b>			
	PROGRAM PENGELOLAAN PERIKANAN TANGKAP	Produksi perikanan tangkap	Ya	Ya
	PROGRAM PENGELOLAAN PERIKANAN BUDIDAYA	Produksi perikanan budidaya	Ya	Ya
	PROGRAM PENGOLAHAN DAN PEMASARAN HASIL PERIKANAN	Persentase peningkatan olahan dan pemasaran produk perikanan	Ya	Ya
	<b>URUSAN PEMERINTAH BIDANG PARIWISATA</b>			
	PROGRAM PENINGKATAN DAYA TARIK DESTINASI PARIWISATA	Cakupan Peningkatan Destinasi Pariwisata	Ya	Ya
	PROGRAM PEMASARAN PARIWISATA	Cakupan Peningkatan Kunjungan Wisatawan	Ya	Ya
	PROGRAM PENGEMBANGAN EKONOMI KREATIF MELALUI PEMANFAATAN DAN PERLINDUNGAN HAK KEKAYAAN INTELEKTUAL	Cakupan Pengembangan Ekonomi Kreatif melalui Pemanfaatan dan Perlindungan Hak Kekayaan Intelektual	Ya	Ya
	PROGRAM PENGEMBANGAN SUMBER DAYA PARIWISATA DAN EKONOMI KREATIF	Pengembangan Sumber Daya Pariwisata dan Ekonomi Kreatif (Jumlah CBT)	Ya	Ya
	<b>URUSAN PEMERINTAH BIDANG PERTANIAN</b>			
	PROGRAM PENYEDIAAN DAN PENGEMBANGAN SARANA PERTANIAN	Persentase ketersediaan sarana pertanian	Ya	Ya
		Produksi daging	Ya	Ya

No	Urusan / Bidang Urusan / Program	Indikator Program	Prioritas	
			Nasional	Daerah
	PROGRAM PENYEDIAAN DAN PENGEMBANGAN PRASARANA PERTANIAN	Persentase prasarana yang digunakan dengan baik	Ya	Ya
	PROGRAM PENGENDALIAN KESEHATAN HEWAN DAN KESEHATAN MASYARAKAT VETERINER	Persentase penurunan kejadian dan jumlah kasus penyakit hewan menular	Ya	Ya
	PROGRAM PENGENDALIAN DAN PENANGGULANGAN BENCANA PERTANIAN	Persentase fasilitasi penanggulangan bencana	Ya	Ya
	PROGRAM PERIZINAN USAHA PERTANIAN	Persentase jumlah rekomendasi usaha pertanian yang diterbitkan	Ya	Ya
	PROGRAM PENYULUHAN PERTANIAN	Persentase peningkatan kapasitas penyuluh dan petani	Ya	Ya
	<b>URUSAN PEMERINTAH BIDANG PERDAGANGAN</b>			
	PROGRAM PERIZINAN DAN PENDAFTARAN PERUSAHAAN	Persentase pelaku usaha yang memperoleh izin sesuai dengan ketentuan	Ya	Ya
	PROGRAM PENINGKATAN SARANA DISTRIBUSI PERDAGANGAN	Persentase pertumbuhan omzet pedagang pasar rakyat	Ya	Ya
	PROGRAM STABILISASI HARGA BARANG KEBUTUHAN POKOK DAN BARANG PENTING	Persentase koefisien variasi harga antar waktu (stabilitas bahan pokok antar waktu)	Ya	Ya
	PROGRAM PENGEMBANGAN EKSPOR	Nilai ekspor	Ya	Ya
	PROGRAM STANDARDISASI DAN PERLINDUNGAN KONSUMEN	Persentase /capaian alat ukur, takar, timbang, dan perlengkapannya (UTTP) bertanda terasah	Ya	Ya
	PROGRAM PENGGUNAAN DAN PEMASARAN PRODUK DALAM NEGERI	Cakupan promosi penggunaan dan pemasaran dalam negeri	Ya	Ya
	<b>URUSAN PEMERINTAH BIDANG PERINDUSTRIAN</b>			
	PROGRAM PERENCANAAN DAN PEMBANGUNAN INDUSTRI	Persentase pencapaian sasaran pembangunan industri termasuk turunan indikator pembangunan industri dalam RIPIN yang ditetapkan dalam RPIK	Ya	Ya
		Pertumbuhan Industri	Ya	Ya
		Pertumbuhan Industri Kreatif	Ya	Ya
	PROGRAM PENGENDALIAN IZIN USAHA INDUSTRI KABUPATEN/KOTA	Persentase jumlah hasil pemantauan dan pengawasan dengan jumlah Izin Usaha Industri (IUI) Kecil dan Industri Menengah yang dikeluarkan oleh instansi terkait	Ya	Ya
	<b>UNSUR PENDUKUNG URUSAN PEMERINTAHAN</b>			

No	Urusan / Bidang Urusan / Program	Indikator Program	Prioritas	
			Nasional	Daerah
	<b>SEKRETARIAT DAERAH</b>			
	PROGRAM PEMERINTAHAN DAN KESEJAHTERAAN RAKYAT	Persentase Ketersediaan data pendukung dokumen LPPD tahun N-1 dalam rangka evaluasi Penyelenggaraan Pemerintahan Daerah (EPPD)	Ya	Ya
		Persentase rancangan Perda yang diharmonisasi	Ya	Ya
		Persentase Kebijakan dan Fasilitas Kegiatan Kesejahteraan Rakyat yang ditindaklanjuti	Ya	Ya
	PROGRAM PEREKONOMIAN DAN PEMBANGUNAN	Persentase kajian Kebijakan Perekonomian Daerah yang ditindaklanjuti	Ya	Ya
		Rasio nilai belanja yang dilakukan melalui pengadaan dengan Metode Tender	Ya	Ya
	<b>SEKRETARIAT DPRD</b>			
	PROGRAM DUKUNGAN PELAKSANAAN TUGAS DAN FUNGSI DPRD	Rata-rata Persentase keterpenuhan layanan terhadap pelaksanaan tugas dan fungsi anggota DPRD dalam fungsi pengawasan, penganggaran dan pembentukan Perda	Ya	Ya
	<b>UNSUR PENUNJANG URUSAN PEMERINTAHAN</b>			
	<b>PERENCANAAN</b>			
	PROGRAM PERENCANAAN, PENGENDALIAN, DAN EVALUASI PEMBANGUNAN DAERAH	Persentase kesesuaian substansi evaluasi kebijakan perencanaan pembangunan daerah tahunan (RKPD)	Ya	Ya
		Persentase indikator sasaran Renstra Perangkat Daerah yang mencapai target	Ya	Ya
	PROGRAM KOORDINASI DAN SINKRONISASI PERENCANAAN PEMBANGUNAN DAERAH	Persentase kesesuaian sub kegiatan Renja PD dengan Rensta PD bidang pemerintahan dan pembangunan manusia	Ya	Ya
		Persentase kesesuaian sub kegiatan Renja PD dengan Rensta PD bidang perekonomian dan SDA	Ya	Ya
		Persentase kesesuaian sub kegiatan Renja PD dengan Rensta PD bidang infrastruktur dan kewilayahan	Ya	Ya
	<b>KEUANGAN</b>			
	PROGRAM PENGELOLAAN KEUANGAN DAERAH	Penetapan APBD tepat waktu	Ya	Ya
		Penyampaian raperda pertanggungjawaban APBD tepat waktu	Ya	Ya
		Persentase Realisasi/Serapan Belanja	Ya	Ya

No	Urusan / Bidang Urusan / Program	Indikator Program	Prioritas	
			Nasional	Daerah
		APBD terhadap Anggaran Belanja APBD		
	PROGRAM PENGELOLAAN BARANG MILIK DAERAH	Persentase akurasi data barang milik daerah Tahun-1	Ya	Ya
	PROGRAM PENGELOLAAN PENDAPATAN DAERAH	Persentase Realisasi PAD	Ya	Ya
	<b>KEPEGAWAIAN</b>			
	PROGRAM KEPEGAWAIAN DAERAH	Persentase pejabat struktural yang memenuhi syarat kompetensi dan kualifikasi	Ya	Ya
	<b>PENDIDIKAN DAN PELATIHAN</b>			
	PROGRAM PENGEMBANGAN SUMBER DAYA MANUSIA	Persentase Pejabat Struktural yang telah lulus diklatpim, diklat fungsional, diklat teknis yang memenuhi syarat kompetensi dan kualifikasi	Ya	Ya
	<b>PENELITIAN DAN PENGEMBANGAN</b>			
	PROGRAM PENELITIAN DAN PENGEMBANGAN DAERAH	Persentase hasil penelitian dan pengembangan yang sesuai dengan Road Map SIDA	Ya	Ya
	<b>UNSUR PENGAWASAN URUSAN PEMERINTAHAN</b>			
	<b>INSPEKTORAT DAERAH</b>			
	PROGRAM PENYELENGGARAAN PENGAWASAN	Persentase peningkatan ketaatan perangkat daerah terhadap peraturan yang berlaku	Ya	Ya
	PROGRAM PERUMUSAN KEBIJAKAN, PENDAMPINGAN, DAN ASISTENSI	Persentase Perangkat Daerah yang dilakukan pendampingan dan asistensi urusan Pemerintah Daerah	Ya	Ya
	<b>UNSUR KEWILAYAHAN</b>			
	<b>KECAMATAN</b>			
	PROGRAM PENYELENGGARAAN PEMERINTAHAN DAN PELAYANAN PUBLIK	Cakupan penyelenggaraan pemerintahan dan pelayanan publik	Ya	Ya
	PROGRAM PEMBERDAYAAN MASYARAKAT DESA DAN KELURAHAN	Cakupan pemberdayaan kepada masyarakat	Ya	Ya
	PROGRAM KOORDINASI KETENTRAMAN DAN KETERTIBAN UMUM	Cakupan koordinasi ketentraman dan ketertiban	Ya	Ya
	<b>UNSUR PEMERINTAHAN UMUM</b>			
	<b>KESATUAN BANGSA DAN POLITIK</b>			
	PROGRAM PENGUATAN IDEOLOGI PANCASILA DAN KARAKTER KEBANGSAAN	Persentase Penguatan Ideologi Pancasila dan Pengembangan Karakter Kebangsaan	Ya	Ya
	PROGRAM PENINGKATAN	Persentase Pelaksanaan Peningkatan	Ya	Ya

No	Urusan / Bidang Urusan / Program	Indikator Program	Prioritas	
			Nasional	Daerah
	PERAN PARTAI POLITIK DAN LEMBAGA PENDIDIKAN MELALUI PENDIDIKAN POLITIK DAN PENGEMBANGAN ETIKA SERTA BUDAYA POLITIK	Peran Partai Politik dan Lembaga Pendidikan Melalui Pendidikan Politik dan Pengembangan Etika Serta Budaya Politik		
	PROGRAM PEMBERDAYAAN DAN PENGAWASAN ORGANISASI KEMASYARAKATAN	Persentase pelaksanaan pemberdayaan dan pengawasan organisasi kemasyarakatan	Ya	Ya
	PROGRAM PEMBINAAN DAN PENGEMBANGAN KETAHANAN EKONOMI, SOSIAL, DAN BUDAYA	Persentase pelaksanaan pembinaan dan pengembangan ketahanan ekonomi sosial, budaya dan agama	Ya	Ya
	PROGRAM PENINGKATAN KEWASPADAAN NASIONAL DAN PENINGKATAN KUALITAS DAN FASILITASI PENANGANAN KONFLIK SOSIAL	Persentase Peningkatan Kewaspadaan Nasional dan Peningkatan Kualitas dan Fasilitasi Penanganan Konflik Sosial	Ya	Ya

Secara lengkap Renja Perangkat Daerah Tahun 2024 adalah nampak sebagaimana tabel berikut:

**Tabel 5. 2 Matriks Rencana Kerja Perangkat Daerah Tahun 2024**

No	Nama OPD	Pagu Indikatif 2024
1	Dinas Pendidikan dan Kebudayaan	276,644,011,422.00
2	Dinas Kesehatan	147,718,134,508.93
3	Rumah Sakit Harapan dan Doa	76,068,222,721.00
4	Dinas Pekerjaan Umum dan Penataan Ruang	238,376,676,515.00
5	Dinas Perumahan Rakyat dan Kawasan Permukiman dan Pertanahan	12,050,849,600.00
6	Satuan Polisi Pamong Praja	11,019,921,000.00
7	Dinas Pemadam Kebakaran dan Penyelamatan	11,276,664,365.00
8	Badan Penanggulangan Bencana Daerah	8,596,092,175.00
9	Dinas Sosial	6,955,642,783.00
10	Dinas Tenaga Kerja	6,825,060,000.00
11	Dinas Pemberdayaan Perempuan dan Perlindungan Anak, Pengendalian Penduduk dan Keluarga Berencana	11,519,777,125.00
12	Dinas Ketahanan Pangan dan Pertanian	20,492,158,240.00
13	Dinas Lingkungan Hidup	32,773,183,457.00
14	Dinas Kependudukan dan Capil	11,562,123,173.00
15	Dinas Perhubungan	18,343,460,250.00
16	Dinas Komunikasi dan Informatika	19,877,171,731.00
17	Dinas Koperasi dan Usaha Kecil dan Menengah	10,782,458,249.00
18	Dinas PMPTSP	9,337,345,000.00



No	Nama OPD	Pagu Indikatif 2024
19	Dinas Pemuda dan Olah Raga	7,960,530,314.00
20	Dinas Kearsipan dan Perpustakaan	5,244,097,698.00
21	Dinas Perikanan	5,594,368,750.00
22	Dinas Pariwisata	6,812,326,463.00
23	Dinas Perindustrian dan Perdagangan	11,547,486,016.00
24	Sekretariat Daerah Kota	60,180,464,140.00
25	Sekretarian Dewan	66,071,029,479.00
26	Badan Perencanaan Pembangunan Daerah	17,826,772,025.00
27	Badan Pengelolaan Keuangan dan Aset Daerah	36,836,867,595.00
28	Badan Pendapatan Daerah	22,555,965,726.00
29	Badan Kepegawaian dan Pengembangan Sumberdaya Manusia	14,488,819,029.00
30	Inspektorat	12,264,525,980.00
31	Kecamatan Gading Cempaka	10,568,793,365.00
32	Kecamatan Teluk Segara	14,783,385,942.00
33	Kecamatan Selebar	13,732,064,107.00
34	Kecamatan Muara Bangkahulu	12,122,328,544.00
35	Kecamatan Ratu Agung	12,887,621,165.00
36	Kecamatan Ratu Samban	12,835,814,470.00
37	Kecamatan Sungai Serut	11,683,722,850.00
38	Kecamatan Kampung Melayu	10,511,667,679.00
39	Kecamatan Singaran Pati	14,308,214,051.00
40	Badan Kesbangpol	6,397,531,880.00
	<b>TOTAL</b>	<b>1,317,433,349,582.93</b>

**TABEL T-C. 33**  
**RUMUSAN RENCANA PROGRAM DAN KEGIATAN PERANGKAT DAERAH TAHUN 2024 DAN PRAKIRAAN MAJU TAHUN 2025**  
**PEMERINTAH KOTA BENGKULU**  
**DINAS PENDIDIKAN DAN KEBUDAYAAN**

Pagu Rp 276,644,011,422.00

KODE						Urusan/Bidang Urusan Pemerintahan Daerah dan Program/Kegiatan	Indikator Kinerja Program / Kegiatan	Rencana Tahun 2024				Prakiraan Maju Rencana Tahun 2025	
								Target Capaian	Kebutuhan Dana / Pagu Indikatif	Lokasi	Sumber Dana	Target Capaian	Kebutuhan Dana / Pagu Indikatif
(1)						(2)	(3)	(4)	(5)	(6)	(7)	(9)	(10)
						Dinas Pendidikan dan Kebudayaan Kota Bengkulu			276.644.011.422,00				279.176.891.652,00
1						URUSAN PEMERINTAHAN WAJIB YANG BERKAITAN DENGAN PELAYANAN DASAR			67.490.300.000,00				69.835.744.657,00
1	01					URUSAN PEMERINTAHAN BIDANG PENDIDIKAN			67.490.300.000,00				69.835.744.657,00
1	01	02				PROGRAM PENGELOLAAN PENDIDIKAN	persentase pencapaian SPM pendidikan (kategori kualitas pendidikan) Persentase pencapaian SPM sarana dan prasarana pendidikan	75 Persen	67.265.300.000,00			75 Persen	69.610.744.657,00
1	01	02	2.01			Pengelolaan Pendidikan Sekolah Dasar	terlaksananya kegiatan pengelolaan pendidikan sekolah dasar	100 persen	30.483.207.500,00			100 persen	31.742.617.875,00
1	01	02	2.01	06		Pembangunan Sarana, Prasarana dan Utilitas Sekolah	Jumlah Sarana, Prasarana dan Utilitas Sekolah yang Telah Dibangun	22 sekolah Unit	200.000.000,00	Kota Bengkulu	DAU-DAK	22 sekolah Unit	200.000.000,00
1	01	02	2.01	14		Pengadaan Mebel Sekolah	Jumlah Mebel sekolah yang Tersedia	10 sekolah Paket	100.000.000,00	Kota Bengkulu	DAU-DAK	10 sekolah Paket	100.000.000,00
1	01	02	2.01	21		Penyediaan Biaya Personil Peserta Didik Sekolah Dasar							
							Jumlah Peserta Didik Sekolah Menengah Atas yang Menerima Biaya Personil Peserta Didik	4000 Peserta Didik	250.000.000,00	Kota Bengkulu	DAU	4000 Peserta Didik	250.000.000,00
1	01	02	2.01	22		Pengadaan Alat Praktik dan Peraga Siswa	Jumlah Alat Praktik dan Peraga Siswa yang Tersedia	72 sekolah Paket	500.000.000,00	Kota Bengkulu	DAU-DAK	72 sekolah Paket	300.000.000,00
1	01	02	2.01	23		Penyelenggaraan Proses Belajar dan Ujian bagi Peserta Didik	Jumlah Satuan Pendidikan yang Menyenggarakan Proses Belajar dan Ujian	104 sekolah Satuan Pendidikan	200.000.000,00	Kota Bengkulu	DAU	104 sekolah Satuan Pendidikan	204.000.000,00
1	01	02	2.01	24		Penyiapan dan Tindak Lanjut Evaluasi Satuan Pendidikan Dasar	Jumlah Satuan Pendidikan Dasar yang Siap Dievaluasi dan Melaksanakan Rekomendasi	81 sekolah Satuan Pendidikan	50.000.000,00	Kota Bengkulu	DAU	81 sekolah Satuan Pendidikan	50.000.000,00
1	01	02	2.01	25		Pembinaan Minat, Bakat dan Kreativitas	Jumlah Siswa yang Mengikuti Ajang	104 sekolah	75.000.000,00	Kota Bengkulu	DAU	104 sekolah	75.000.000,00

KODE						Urusan/Bidang Urusan Pemerintahan Daerah dan Program/Kegiatan	Indikator Kinerja Program / Kegiatan	Rencana Tahun 2024				Prakiraan Maju Rencana Tahun 2025	
								Target Capaian	Kebutuhan Dana / Pagu Indikatif	Lokasi	Sumber Dana	Target Capaian	Kebutuhan Dana / Pagu Indikatif
(1)						(2)	(3)	(4)	(5)	(6)	(7)	(9)	(10)
	1	01	02	2.01	29	Pengelolaan Dana BOS Sekolah Dasar	Jumlah Sekolah Dasar yang Mengelola Dana BOS	156 sekolah Satuan Pendidikan	29.108.207.500,00	Kota Bengkulu	DAU-DAK	156 sekolah Satuan Pendidikan	30.563.617.875,00
	1	01	02	2.02		Pengelolaan Pendidikan Sekolah Menengah Pertama	terlaksananya kegiatan pengelolaan pendidikan sekolah menengah pertama	100 persen	24.853.692.500,00			100 persen	25.879.726.782,00
	1	01	02	2.02	12	Pembangunan Sarana, Prasarana dan Utilitas Sekolah	Jumlah Sarana, Prasarana dan Utilitas Sekolah yang Telah Dibangun	1 sekolah Unit	100.000.000,00	Kota Bengkulu	DAU-DAK	1 sekolah Unit	100.000.000,00
	1	01	02	2.02	25	Pengadaan Mebel Sekolah	Jumlah Mebel Sekolah yang Tersedia	10 sekolah Paket	90.000.000,00	Kota Bengkulu	DAU	10 sekolah Paket	90.000.000,00
	1	01	02	2.02	32	Penyediaan Biaya Personil Peserta Didik Sekolah Menengah Pertama	Jumlah Peserta didik Sekolah Menengah Pertama yang Menerima Biaya Personil Peserta Didik	3448 Peserta Didik	300.000.000,00	Kota Bengkulu	DAU	3448 Peserta Didik	325.000.000,00
	1	01	02	2.02	35	Pengadaan Alat Praktik dan Peraga Siswa	Jumlah Alat Praktik dan Peraga Siswa	4 sekolah Paket	150.000.000,00	Kota Bengkulu	DAU -	4 sekolah Paket	150.000.000,00
	1	01	02	2.02	36	Penyelenggaraan Proses Belajar dan Ujian bagi Peserta Didik	Jumlah Peserta Didik yang Mengikuti Proses Belajar dan Ujian	52 sekolah Peserta Didik	80.000.000,00	Kota Bengkulu	DAU	52 sekolah Peserta Didik	90.000.000,00
	1	01	02	2.02	37	Penyiapan dan Tindak Lanjut Evaluasi Satuan Pendidikan Sekolah Menengah Pertama	Jumlah Satuan Pendidikan Menengah Pertama yang Siap Dievaluasi dan Melaksanakan Rekomendasi	25 sekolah Satuan Pendidikan	50.000.000,00	Kota Bengkulu	DAU	25 sekolah Satuan Pendidikan	50.000.000,00
	1	01	02	2.02	38	Pembinaan Minat, Bakat dan Kreativitas Siswa	Jumlah Siswa yang Mengikuti Ajang Kompetisi/Lomba Akademik dan Non Akademik	52 sekolah Peserta Didik	50.000.000,00	Kota Bengkulu	DAU	52 sekolah Peserta Didik	50.000.000,00
	1	01	02	2.02	42	Pengelolaan Dana BOS Sekolah	Jumlah Sekolah Menengah pertama	25 sekolah	24.033.692.500,00	Kota Bengkulu	DAU -	25 sekolah	25.024.726.782,00
	1	01	02	2.03		Pengelolaan Pendidikan Anak Usia Dini (PAUD)	terlaksananya kegiatan pengelolaan pendidikan anak usia dini (PAUD)	100 persen	7.060.000.000,00			100 persen	7.120.000.000,00
	1	01	02	2.03	01	Pembangunan Gedung/Ruang Kelas/Ruang Guru PAUD	Jumlah Gedung/Ruang Kelas/Ruang Guru PAUD yang Telah Dibangun	1 sekolah Unit	50.000.000,00	Kota Bengkulu	DAU	1 sekolah Unit	50.000.000,00
	1	01	02	2.03	02	Pembangunan Sarana, Prasarana dan Utilitas PAUD	Jumlah Sarana, Prasarana dan Utilitas PAUD yang Telah Dibangun	2 sekolah Unit	300.000.000,00	Kota Bengkulu	DAU - DAK	2 sekolah Unit	310.000.000,00
	1	01	02	2.03	12	Pengadaan Alat Praktik dan Peraga Siswa PAUD	Jumlah Alat Praktik dan Peraga PAUD yang Tersedia	10 sekolah Paket	50.000.000,00	Kota Bengkulu	DAU	10 sekolah Paket	50.000.000,00
	1	01	02	2.03	16	Pengembangan Karir Pendidik dan Tenaga	Jumlah Pendidik dan Tenaga	850 Orang	300.000.000,00	Kota Bengkulu	DAU	850 Orang	350.000.000,00
	1	01	02	2.03	17	Pembinaan Kelembagaan dan Manajemen	Jumlah PAUD yang Dilaksanakan	267 sekolah	75.000.000,00	Kota Bengkulu	DAU	267 sekolah	75.000.000,00
	1	01	02	2.03	18	Pengelolaan Dana BOP PAUD	Jumlah PAUD yang Mengelola Dana BOP	413 sekolah Satuan Pendidikan	6.285.000.000,00	Kota Bengkulu	DAU - DAK	413 sekolah Satuan Pendidikan	6.285.000.000,00
	1	01	02	2.04		Pengelolaan Pendidikan Nonformal/Kesetaraan	terlaksananya pengelolaan pendidikan nonformal/kesetaraan	100 persen	4.868.400.000,00			100 persen	4.868.400.000,00
	1	01	02	2.04	06	Pemeliharaan Rutin Sarana, Prasarana	Jumlah Sarana, Prasarana dan Utilitas	1 sekolah Unit	30.000.000,00	Kota Bengkulu	DAU	1 sekolah Unit	30.000.000,00
	1	01	02	2.04	12	Penyelenggaraan Proses Belajar Nonformal/Kesetaraan	Jumlah Peserta Didik yang Mengikuti Proses Belajar	50 lembaga Peserta Didik	30.000.000,00	Kota Bengkulu	DAU	50 lembaga Peserta Didik	30.000.000,00

KODE						Urusan/Bidang Urusan Pemerintahan Daerah dan Program/Kegiatan	Indikator Kinerja Program / Kegiatan	Rencana Tahun 2024				Prakiraan Maju Rencana Tahun 2025	
								Target Capaian	Kebutuhan Dana / Pagu Indikatif	Lokasi	Sumber Dana	Target Capaian	Kebutuhan Dana / Pagu Indikatif
(1)						(2)	(3)	(4)	(5)	(6)	(7)	(9)	(10)
	1	01	02	2.04	17	Pengelolaan Dana BOP Sekolah Nonformal/Kesetaraan	Jumlah Sekolah Nonformal/Kesetaraan yang Mengelola Dana BOP	298 sekolah Satuan Pendidikan	4.808.400.000,00	Kota Bengkulu	DAU - DAK	298 sekolah Satuan Pendidikan	4.808.400.000,00
	1	01	03			PROGRAM PENGEMBANGAN KURIKULUM	persentase siswa PKBM yang lulus	100 Persen	75.000.000,00			100 Persen	75.000.000,00
	1	01	03	2.01		Penetapan Kurikulum Muatan Lokal Pendidikan Dasar	terlaksananya kegiatan penetapan kurikulum muatan lokal pendidikan dasar	100 persen	35.000.000,00			100 persen	35.000.000,00
	1	01	03	2.01	01	Penyusunan Kompetensi Dasar Muatan Lokal Pendidikan Dasar	Jumlah Kompetensi Dasar Muatan Lokal Pendidikan Dasar yang Tersusun	1196 guru Dokumen	35.000.000,00	Kota Bengkulu	DAU	1196 guru Dokumen	35.000.000,00
	1	01	03	2.02		Penetapan Kurikulum Muatan Lokal Pendidikan Anak Usia Dini dan Pendidikan Nonformal	terlaksananya kegiatan penetapan kurikulum muatan lokal pendidikan anak usia dini dan pendidikan nonformal	100 persen	40.000.000,00			100 persen	40.000.000,00
	1	01	03	2.02	01	Penyusunan Kompetensi Dasar Muatan Lokal Pendidikan Anak Usia Dini dan Pendidikan Nonformal	Jumlah Kompetensi Dasar Muatan Lokal Pendidikan Anak Usia Dini dan Pendidikan Nonformal yang Tersusun	1000 guru Dokumen	40.000.000,00	Kota Bengkulu	DAU	1000 guru Dokumen	40.000.000,00
	1	01	04			PROGRAM PENDIDIK DAN TENAGA KEPENDIDIKAN	Persentase guru bersertifikat	87 Persen	150.000.000,00			87 Persen	150.000.000,00
	1	01	04	2.01		Pemerataan Kuantitas dan Kualitas Pendidik dan Tenaga Kependidikan bagi Satuan Pendidikan Dasar, PAUD, dan Pendidikan Nonformal/Kesetaraan	terlaksananya kegiatan pemerataan kuantitas dan kualitas pendidikan dan tenaga kependidikan bagi satuan pendidikan dasar, PAUD dan pendidikan nonformal/kesetaraan	100 persen	150.000.000,00			100 persen	150.000.000,00
	1	01	04	2.01	01	Perhitungan dan Pemetaan Pendidik dan Tenaga Kependidikan Satuan Pendidikan Dasar, PAUD, dan Pendidikan Nonformal/Kesetaraan	Jumlah Dokumen Hasil Perhitungan dan Pemetaan Pendidik dan Tenaga Kependidikan Satuan Pendidikan Dasar, PAUD, dan Pendidikan Nonformal/Kesetaraan	500 guru Dokumen	50.000.000,00	Kota Bengkulu	DAU	500 guru Dokumen	50.000.000,00
	1	01	04	2.01	02	Penataan Pendistribusian Pendidik dan Tenaga Kependidikan bagi Satuan Pendidikan Dasar, PAUD, dan Pendidikan Nonformal/Kesetaraan	Jumlah Laporan Hasil Pelaksanaan Penataan Pendistribusian Pendidik dan Tenaga Kependidikan Satuan Pendidikan Dasar, PAUD, dan Pendidikan Nonformal/Kesetaraan	40 orang Laporan	100.000.000,00	Kota Bengkulu	DAU	40 orang Laporan	100.000.000,00
	2					URUSAN PEMERINTAHAN WAJIB YANG TIDAK BERKAITAN DENGAN PELAYANAN DASAR			780.000.000,00				785.000.000,00
	2	22				URUSAN PEMERINTAHAN BIDANG KEBUDAYAAN			780.000.000,00				785.000.000,00
	2	22	02			PROGRAM PENGEMBANGAN KEBUDAYAAN	Persentase pengembangan budaya lokal yang dibina	4 Jumlah	250.000.000,00			4 Jumlah	255.000.000,00

KODE						Urusan/Bidang Urusan Pemerintahan Daerah dan Program/Kegiatan	Indikator Kinerja Program / Kegiatan	Rencana Tahun 2024				Prakiraan Maju Rencana Tahun 2025	
								Target Capaian	Kebutuhan Dana / Pagu Indikatif	Lokasi	Sumber Dana	Target Capaian	Kebutuhan Dana / Pagu Indikatif
(1)						(2)	(3)	(4)	(5)	(6)	(7)	(9)	(10)
	2	22	02	2.03		Pembinaan Lembaga Adat yang Penganutnya dalam Daerah Kabupaten/Kota	terlaksananya kegiatan pembinaan lembaga adat yang penganutnya dalam daerah kota	100 persen	250.000.000,00			100 persen	255.000.000,00
	2	22	02	2.03	01	Pelindungan, Pengembangan, Pemanfaatan Objek Pemajuan Lembaga Adat	Jumlah Objek Pemajuan Lembaga Adat yang Telah Dilakukan Pelindungan, Pengembangan dan Pemanfaatan	4 lembaga adat Objek	250.000.000,00	Kota Bengkulu	DAU	4 lembaga adat Objek	255.000.000,00
	2	22	03			<b>PROGRAM PENGEMBANGAN KESENIAN TRADISIONAL</b>	<b>Persentase kesenian tradisional lokal yang di bina</b>	<b>6 Jumlah</b>	<b>250.000.000,00</b>			<b>6 Jumlah</b>	<b>250.000.000,00</b>
	2	22	03	2.01		Pembinaan Kesenian yang Masyarakat Pelakunya dalam Daerah Kabupaten/Kota	Persentase Pembinaan Kesenian yang Masyarakat Pelakunya dalam Daerah Kabupaten/Kota	100 persen	250.000.000,00			100 persen	250.000.000,00
	2	22	03	2.01	03	Peningkatan Kapasitas Tata Kelola Lembaga Kesenian Tradisional	Jumlah Lembaga Kesenian Tradisional yang Ditingkatkan Kapasitasnya	5 festival Lembaga	250.000.000,00	Kota Bengkulu	DAU	5 festival Lembaga	250.000.000,00
	2	22	04			<b>PROGRAM PEMBINAAN SEJARAH</b>	<b>Persentase Sejarah lokal yang dibina</b>	<b>2 Jumlah</b>	<b>180.000.000,00</b>			<b>2 Jumlah</b>	<b>180.000.000,00</b>
	2	22	04	2.01		Pembinaan Sejarah Lokal dalam 1 (Satu) Daerah Kabupaten/Kota	terlaksananya kegiatan pembinaan sejarah lokal dalam 1 (satu) daerah kota	100 persen	180.000.000,00			100 persen	180.000.000,00
	2	22	04	2.01	01	Pemberdayaan Sumber Daya Manusia dan Lembaga Sejarah Lokal Kabupaten/Kota	Jumlah Sumber Daya Manusia dan Lembaga Sejarah Lokal Provinsi yang Diberdayakan	2 jenis Orang	180.000.000,00	Kota Bengkulu	DAU	2 jenis Orang	180.000.000,00
	2	22	05			<b>PROGRAM PELESTARIAN DAN PENGELOLAAN CAGAR BUDAYA</b>	<b>persentase cagar budaya yang di lestarikan</b>	<b>89 Persen</b>	<b>100.000.000,00</b>			<b>89 Persen</b>	<b>100.000.000,00</b>
	2	22	05	2.02		Pengelolaan Cagar Budaya Peringkat Kabupaten/Kota	terlaksananya kegiatan pengelolaan cagar budaya peringkat kota	100 persen	100.000.000,00			100 persen	100.000.000,00
	2	22	05	2.02	01	Pelindungan Cagar Budaya	Jumlah Objek Cagar Budaya yang Dilindungi	8 cagar budaya Objek	100.000.000,00	Kota Bengkulu	DAU	8 cagar budaya Objek	100.000.000,00
	X					-			208.373.711.422,00				208.556.146.995,00
	X	XX				-			208.373.711.422,00				208.556.146.995,00
	X	XX	01			<b>PROGRAM PENUNJANG URUSAN PEMERINTAHAN DAERAH KABUPATEN/KOTA</b>	<b>Persentase Pemenuhan Kebutuhan Penunjang Perangkat Daerah</b>	<b>100 Persen</b>	<b>208.373.711.422,00</b>			<b>100 Persen</b>	<b>208.556.146.995,00</b>
	X	XX	01	2.01		Perencanaan, Penganggaran, dan Evaluasi Kinerja Perangkat Daerah	terlaksananya kegiatan Perencanaan, Penganggaran, dan Evaluasi Kinerja Perangkat Daerah	100 persen	75.000.000,00			100 persen	75.000.000,00
	X	XX	01	2.01	01	Penyusunan Dokumen Perencanaan	Jumlah Dokumen Perencanaan	2 Dokumen	10.000.000,00	Kota Bengkulu	DAU	2 Dokumen	10.000.000,00
	X	XX	01	2.01	02	Koordinasi dan Penyusunan Dokumen	Jumlah Dokumen RKA-SKPD dan	3 Dokumen	20.000.000,00	Kota Bengkulu	DAU	3 Dokumen	20.000.000,00
	X	XX	01	2.01	04	Koordinasi dan Penyusunan DPA-SKPD	Jumlah Dokumen DPA-SKPD dan Laporan Hasil Koordinasi Penyusunan Dokumen DPA-SKPD	1 Dokumen	30.000.000,00	Kota Bengkulu	DAU	1 Dokumen	30.000.000,00

KODE						Urusan/Bidang Urusan Pemerintahan Daerah dan Program/Kegiatan	Indikator Kinerja Program / Kegiatan	Rencana Tahun 2024				Prakiraan Maju Rencana Tahun 2025	
								Target Capaian	Kebutuhan Dana / Pagu Indikatif	Lokasi	Sumber Dana	Target Capaian	Kebutuhan Dana / Pagu Indikatif
(1)						(2)	(3)	(4)	(5)	(6)	(7)	(9)	(10)
	X	XX	01	2.01	06	Koordinasi dan Penyusunan Laporan Capaian Kinerja dan Ikhtisar Realisasi Kinerja SKPD	Jumlah Laporan Capaian Kinerja dan Ikhtisar Realisasi Kinerja SKPD dan Laporan Hasil Koordinasi Penyusunan Laporan Capaian Kinerja dan Ikhtisar Realisasi Kinerja SKPD	1 Laporan	15.000.000,00	Kota Bengkulu	DAU	1 Laporan	15.000.000,00
	X	XX	01	2.02		Administrasi Keuangan Perangkat Daerah	tersedianya Administrasi Keuangan Perangkat Daerah	100 persen	206.630.042.648,00			100 persen	206.760.944.781,00
	X	XX	01	2.02	01	Penyediaan Gaji dan Tunjangan ASN	Jumlah Orang yang Menerima Gaji dan Tunjangan ASN	101 orang/12 bulan Orang/bulan	205.519.105.352,00	Kota Bengkulu	DAU	101 orang/12 bulan Orang/bulan	205.595.060.620,00
	X	XX	01	2.02	02	Penyediaan Administrasi Pelaksanaan Tugas ASN	Jumlah Dokumen Hasil Penyediaan Administrasi Pelaksanaan Tugas ASN	1 dokumen/12 bulan Dokumen	1.098.937.296,00	Kota Bengkulu	DAU	1 dokumen/12 bulan Dokumen	1.153.884.161,00
	X	XX	01	2.02	08	Penyusunan Pelaporan dan Analisis Prognosis Realisasi Anggaran	Jumlah Dokumen Pelaporan dan Analisis Prognosis Realisasi Anggaran	2 Dokumen	12.000.000,00	Kota Bengkulu	DAU	2 Dokumen	12.000.000,00
	X	XX	01	2.03		Administrasi Barang Milik Daerah pada Perangkat Daerah	tersedianya Administrasi Barang Milik Daerah pada Perangkat Daerah	100 persen	30.000.000,00			100 persen	30.000.000,00
	X	XX	01	2.03	04	Pembinaan, Pengawasan, dan Pengendalian Barang Milik Daerah pada SKPD	Jumlah Laporan Hasil Pembinaan, Pengawasan, dan Pengendalian Barang Milik Daerah pada SKPD	1 dokumen Laporan	30.000.000,00	Kota Bengkulu	DAU	1 dokumen Laporan	30.000.000,00
	X	XX	01	2.06		Administrasi Umum Perangkat Daerah	tersedianya Administrasi Umum Perangkat Daerah	100 persen	202.968.774,00			100 persen	202.968.774,00
	X	XX	01	2.06	01	Penyediaan Komponen Instalasi Listrik/Penerangan Bangunan Kantor	Jumlah Paket Komponen Instalasi Listrik/Penerangan Bangunan Kantor yang Disediakan	25 jenis barang Paket	10.000.000,00	Kota Bengkulu	DAU	25 jenis barang Paket	10.000.000,00
	X	XX	01	2.06	02	Penyediaan Peralatan dan Perlengkapan Kantor	Jumlah Paket Peralatan dan Perlengkapan Kantor yang Disediakan	35 jenis barang Paket	77.968.774,00	Kota Bengkulu	DAU	35 jenis barang Paket	77.968.774,00
	X	XX	01	2.06	06	Penyediaan Bahan Bacaan dan Peraturan Perundang-undangan	Jumlah Dokumen Bahan Bacaan dan Peraturan Perundang-Undangan yang Disediakan	6 jenis barang Dokumen	5.000.000,00	Kota Bengkulu	DAU	6 jenis barang Dokumen	5.000.000,00
	X	XX	01	2.06	08	Fasilitasi Kunjungan Tamu	Jumlah Laporan Fasilitasi Kunjungan Tamu	12 bulan Laporan	50.000.000,00	Kota Bengkulu	DAU	12 bulan Laporan	50.000.000,00
	X	XX	01	2.06	09	Penyelenggaraan Rapat Koordinasi dan Konsultasi SKPD	Jumlah Laporan Penyelenggaraan Rapat Koordinasi dan Konsultasi SKPD	20 kali perjalanan Laporan	60.000.000,00	Kota Bengkulu	DAU	20 kali perjalanan Laporan	60.000.000,00
	X	XX	01	2.07		Pengadaan Barang Milik Daerah Penunjang Urusan Pemerintah Daerah	terlaksananya kegiatan Pengadaan Barang Milik Daerah Penunjang Urusan Pemerintah Daerah	100 persen	107.000.000,00			100 persen	107.573.440,00
	X	XX	01	2.07	09	Pengadaan Gedung Kantor atau Bangunan Lainnya	Jumlah Unit Gedung Kantor atau Bangunan Lainnya yang Disediakan	1 bangunan Unit	50.000.000,00	Kota Bengkulu	DAU	1 bangunan Unit	50.000.000,00



KODE						Urusan/Bidang Urusan Pemerintahan Daerah dan Program/Kegiatan	Indikator Kinerja Program / Kegiatan	Rencana Tahun 2024				Prakiraan Maju Rencana Tahun 2025	
								Target Capaian	Kebutuhan Dana / Pagu Indikatif	Lokasi	Sumber Dana	Target Capaian	Kebutuhan Dana / Pagu Indikatif
(1)						(2)	(3)	(4)	(5)	(6)	(7)	(9)	(10)
	X	XX	01	2.07	10	Pengadaan Sarana dan Prasarana Gedung Kantor atau Bangunan Lainnya	Jumlah Unit Sarana dan Prasarana Gedung Kantor atau Bangunan Lainnya yang Disediakan	3 jenis barang Unit	37.000.000,00	Kota Bengkulu	DAU	3 jenis barang Unit	37.573.440,00
	X	XX	01	2.07	11	Pengadaan Sarana dan Prasarana Pendukung Gedung Kantor atau Bangunan Lainnya	Jumlah Unit Sarana dan Prasarana Pendukung Gedung Kantor atau Bangunan Lainnya yang Disediakan	2 jenis barang Unit	20.000.000,00	Kota Bengkulu	DAU	2 jenis barang Unit	20.000.000,00
	X	XX	01	2.08		Penyediaan Jasa Penunjang Urusan Pemerintahan Daerah	Terlaksananya kegiatan Penyediaan Jasa Penunjang Urusan Pemerintahan Daerah	100 persen	1.253.700.000,00			100 persen	1.304.660.000,00
	X	XX	01	2.08	01	Penyediaan Jasa Surat Menyurat	Jumlah Laporan Penyediaan Jasa Surat Menyurat	1000 surat Laporan	4.500.000,00	Kota Bengkulu	DAU	1000 surat Laporan	4.500.000,00
	X	XX	01	2.08	02	Penyediaan Jasa Komunikasi, Sumber Daya Air dan Listrik	Jumlah Laporan Penyediaan Jasa Komunikasi, Sumber Daya Air dan Listrik yang Disediakan	12 bulan Laporan	219.200.000,00	Kota Bengkulu	DAU	12 bulan Laporan	220.160.000,00
	X	XX	01	2.08	03	Penyediaan Jasa Peralatan dan Perlengkapan Kantor	Jumlah Laporan Penyediaan Jasa Peralatan dan Perlengkapan Kantor yang Disediakan	3 jenis Laporan	30.000.000,00	Kota Bengkulu	DAU	3 jenis Laporan	30.000.000,00
	X	XX	01	2.08	04	Penyediaan Jasa Pelayanan Umum Kantor	Jumlah Laporan Penyediaan Jasa Pelayanan Umum Kantor yang Disediakan	12 bulan Laporan	1.000.000.000,00	Kota Bengkulu	DAU	12 bulan Laporan	1.050.000.000,00
	X	XX	01	2.09		Pemeliharaan Barang Milik Daerah Penunjang Urusan Pemerintahan Daerah	tersediannya Pemeliharaan Barang Milik Daerah Penunjang Urusan Pemerintahan Daerah	100 persen	75.000.000,00			100 persen	75.000.000,00

TABEL T-C. 33

## RUMUSAN RENCANA PROGRAM DAN KEGIATAN PERANGKAT DAERAH TAHUN 2024 DAN PRAKIRAAN MAJU TAHUN 2025

## PEMERINTAH KOTA BENGKULU

## DINAS KESEHATAN KOTA BENGKULU

Pagu Rp

147,718,134,508.75

KODE					Urusan/Bidang Urusan Pemerintahan Daerah dan Program/Kegiatan	Indikator Kinerja Program / Kegiatan	Rencana Tahun 2024				Prakiraan Maju Rencana Tahun 2025	
							Target Capaian	Kebutuhan Dana / Pagu Indikatif	Lokasi	Sumber Dana	Target Capaian	Kebutuhan Dana / Pagu Indikatif
(1)					(2)	(3)	(4)	(5)	(6)	(7)	(9)	(10)
					Dinas Kesehatan Kota Bengkulu			147,718,134,508.75				166.250.426.550,86
	1				URUSAN PEMERINTAHAN WAJIB YANG BERKAITAN DENGAN PELAYANAN DASAR			51.329.774.703,75				80.054.056.371,86
	1	02			URUSAN PEMERINTAHAN BIDANG KESEHATAN			51.329.774.703,75				80.054.056.371,86
9	1	02	02		PROGRAM PEMENUHAN UPAYA KESEHATAN PERORANGAN DAN UPAYA KESEHATAN MASYARAKAT	Persentase Pemenuhan Upaya Kesehatan Masyarakat dan Upaya Kesehatan Perorangan Terpenuhi	100 Persen	48.486.384.693,09			100 Persen	77.573.822.638,35
	1	02	02	2.01	Penyediaan Fasilitas Pelayanan Kesehatan untuk UKM dan UKP Kewenangan Daerah Kabupaten/Kota	Cakupan Ketersediaan Fasilitas Pelayanan Kesehatan	100 Persen	29.850.870.750,00			100 Persen	37.259.873.911,52
	1	02	02	2.01	01 Pembangunan Rumah Sakit beserta	Jumlah Rumah Sakit Baru yang	1 Unit	0,00	Kota Bengkulu	DAU	1 Unit	2.931.372.549,02
	1	02	02	2.01	03 Pembangunan Fasilitas Kesehatan	Jumlah Fasilitas Kesehatan Lainnya yang	1 Unit	725.452.443,25	Kota Bengkulu	DAU	1 Unit	834.270.309,74
	1	02	02	2.01	06 Pengembangan Puskesmas	Jumlah Puskesmas yang Ditingkatkan Sarana, Prasarana, Alat Kesehatan dan SDM agar Sesuai Standar	3 Unit	6.500.000.000,00	Kota Bengkulu	DAU	3 Unit	7.475.000.000,00
	1	02	02	2.01	09 Rehabilitasi dan Pemeliharaan	Jumlah Sarana, Prasarana dan Alat	20 Unit	4.000.000.000,00	Kota Bengkulu	PAD	20 Unit	4.600.000.000,00
	1	02	02	2.01	11 Rehabilitasi dan Pemeliharaan Rumah	Jumlah Sarana dan Prasarana Rumah	10 Unit	1.000.000.000,00	Kota Bengkulu	PAD	10 Unit	1.150.000.000,00
	1	02	02	2.01	12 Pengadaan Sarana Fasilitas Pelayanan	Jumlah Sarana di Fasilitas Pelayanan	50 Unit	767.397.556,75	Kota Bengkulu	DAU - DAK	50 Unit	882.507.190,26
	1	02	02	2.01	14 Pengadaan Alat Kesehatan/Alat	Jumlah Alat Kesehatan/Alat Penunjang	50 Unit	14.467.370.750,00	Kota Bengkulu	DAU - DAK	50 Unit	16.637.476.362,50
	1	02	02	2.01	16 Pengadaan Obat, Vaksin	Jumlah Obat dan Vaksin yang Disediakan	100 Paket	1.500.000.000,00	Kota Bengkulu	DAU	100 Paket	1.725.000.000,00
	1	02	02	2.01	17 Pengadaan Bahan Habis Pakai	Jumlah Bahan Habis Pakai yang Disediakan	70 Paket	500.000.000,00	Kota Bengkulu	DAU	70 Paket	575.000.000,00
	1	02	02	2.01	19 Pemeliharaan Prasarana dan Pendukung	Jumlah Prasarana Fasilitas Pelayanan	0 Unit	330.000.000,00	Kota Bengkulu	DAU	0 Unit	379.500.000,00
	1	02	02	2.01	20 Pemeliharaan Rutin dan Berkala Alat	Jumlah Alat Kesehatan/Alat Penunjang	100 Unit	60.650.000,00	Kota Bengkulu	DAU	100 Unit	69.747.500,00
	1	02	02	2.02	Penyediaan Layanan Kesehatan untuk UKM dan UKP Rujukan Tingkat Daerah Kabupaten/Kota	Cakupan Pelayanan Dasar dan Rujukan Persentase Pemenuhan Upaya Kesehatan Masyarakat Dan Upaya Kesehatan Perorangan Terpenuhi	100 Persen 100 Persen	17.430.927.711,09			100 Persen 100 Persen	38.936.106.445,38
	1	02	02	2.02	01 Pengelolaan Pelayanan Kesehatan Ibu Hamil	Jumlah Ibu Hamil yang Mendapatkan Pelayanan Kesehatan Sesuai Standar	6865 Orang	604.206.945,00	Kota Bengkulu	DAK NON FISIK-BOKKB-BOK	6865 Orang	650.000.000,00

KODE						Urusan/Bidang Urusan Pemerintahan Daerah dan Program/Kegiatan	Indikator Kinerja Program / Kegiatan	Rencana Tahun 2024				Prakiraan Maju Rencana Tahun 2025	
								Target Capaian	Kebutuhan Dana / Pagu Indikatif	Lokasi	Sumber Dana	Target Capaian	Kebutuhan Dana / Pagu Indikatif
(1)						(2)	(3)	(4)	(5)	(6)	(7)	(9)	(10)
	1	02	02	2.02	02	Pengelolaan Pelayanan Kesehatan Ibu Bersalin	Jumlah Ibu Bersalin yang Mendapatkan Pelayanan Kesehatan Sesuai Standar	6553 Orang	151.818.031,66	Kota Bengkulu	DAK NON FISIK-BOKKB-BOK	6553 Orang	155.000.000,00
	1	02	02	2.02	03	Pengelolaan Pelayanan Kesehatan Bayi	Jumlah Bayi Baru Lahir yang	6349 Orang	628.476.198,66	Kota Bengkulu	DAK NON	6349 Orang	722.747.628,46
	1	02	02	2.02	04	Pengelolaan Pelayanan Kesehatan Balita	Jumlah Balita yang Mendapatkan Pelayanan Kesehatan Sesuai Standar	30.004 Orang	151.818.031,66	Kota Bengkulu	DAU, DAK NON FISIK-BOKKB-BOK	30.004 Orang	155.000.000,00
	1	02	02	2.02	05	Pengelolaan Pelayanan Kesehatan pada Usia Pendidikan Dasar	Jumlah Anak Usia Pendidikan Dasar yang Mendapatkan Pelayanan Kesehatan Sesuai Standar	53.968 Orang	628.476.198,66	Kota Bengkulu	PAD, DAK NON FISIK-BOKKB-BOK	53.968 Orang	722.747.628,46
	1	02	02	2.02	06	Pengelolaan Pelayanan Kesehatan pada Usia Produktif	Jumlah Penduduk Usia Produktif yang Mendapatkan Pelayanan Kesehatan Sesuai Standar	274.104 Orang	637.822.437,23	Kota Bengkulu	PAD, DAK NON FISIK-BOKKB-BOK	274.104 Orang	722.747.628,46
	1	02	02	2.02	07	Pengelolaan Pelayanan Kesehatan pada Usia Lanjut	Jumlah Penduduk Usia Lanjut yang Mendapatkan Pelayanan Kesehatan Sesuai Standar	15.737 Orang	628.476.198,66	Kota Bengkulu	PAD, DAK NON FISIK-BOKKB-BOK	15.737 Orang	607.747.628,46
	1	02	02	2.02	08	Pengelolaan Pelayanan Kesehatan Penderita Hipertensi	Jumlah Penderita Hipertensi yang Mendapatkan Pelayanan Kesehatan Sesuai Standar	82.320 Orang	637.822.437,23	Kota Bengkulu	PAD, DAK NON FISIK-BOKKB-BOK	82.320 Orang	722.747.628,46
	1	02	02	2.02	09	Pengelolaan Pelayanan Kesehatan Penderita Diabetes Melitus	Jumlah Penderita Diabetes Melitus yang Mendapatkan Pelayanan Kesehatan Sesuai Standar	2192 Orang	628.476.198,66	Kota Bengkulu	PAD, DAK NON FISIK-BOKKB-BOK	2192 Orang	722.747.628,46
	1	02	02	2.02	10	Pengelolaan Pelayanan Kesehatan Orang dengan Gangguan Jiwa Berat	Jumlah Orang yang Mendapatkan Pelayanan Kesehatan Orang dengan Gangguan Jiwa Berat Sesuai Standar	553 Orang	637.822.437,23	Kota Bengkulu	PAD, DAK NON FISIK-BOKKB-BOK	553 Orang	722.747.628,46
	1	02	02	2.02	11	Pengelolaan Pelayanan Kesehatan Orang Terduga Tuberkulosis	Jumlah Orang Terduga Menderita Tuberkulosis yang Mendapatkan Pelayanan Sesuai Standar	3390 Orang	637.822.437,23	Kota Bengkulu	PAD, DAK NON FISIK-BOKKB-BOK	3390 Orang	722.747.628,46
	1	02	02	2.02	12	Pengelolaan Pelayanan Kesehatan Orang dengan Risiko Terinfeksi HIV	Jumlah Orang Terduga Menderita HIV yang Mendapatkan Pelayanan Sesuai Standar	12.764 Orang	628.476.198,66	Kota Bengkulu	PAD, DAK NON FISIK-BOKKB-BOK	12.764 Orang	722.747.628,46
	1	02	02	2.02	13	Pengelolaan Pelayanan Kesehatan bagi Penduduk pada Kondisi Kejadian Luar Biasa (KLB)	Jumlah Dokumen Hasil Pengelolaan Pelayanan Kesehatan bagi Penduduk pada Kondisi Kejadian Luar Biasa (KLB) Sesuai Standar	10 Dokumen	22.220.000,00	Kota Bengkulu	DAU	10 Dokumen	25.553.000,00
	1	02	02	2.02	14	Pengelolaan Pelayanan Kesehatan bagi Penduduk Terdampak Krisis Kesehatan Akibat Bencana dan/atau Berpotensi Bencana	Jumlah Dokumen Hasil Pengelolaan Pelayanan Kesehatan bagi Penduduk Terdampak Krisis Kesehatan Akibat Bencana dan/atau Berpotensi Bencana Sesuai Standar	20 Dokumen	66.148.425,00	Kota Bengkulu	DAU	20 Dokumen	76.070.688,75

KODE						Urusan/Bidang Urusan Pemerintahan Daerah dan Program/Kegiatan	Indikator Kinerja Program / Kegiatan	Rencana Tahun 2024				Prakiraan Maju Rencana Tahun 2025	
								Target Capaian	Kebutuhan Dana / Pagu Indikatif	Lokasi	Sumber Dana	Target Capaian	Kebutuhan Dana / Pagu Indikatif
(1)						(2)	(3)	(4)	(5)	(6)	(7)	(9)	(10)
	1	02	02	2.02	15	Pengelolaan Pelayanan Kesehatan Gizi Masyarakat	Jumlah Dokumen Hasil Pengelolaan Pelayanan Kesehatan Gizi Masyarakat	15 Dokumen	50.000.000,00	Kota Bengkulu	DAU- DAK NON FISIK-BOKKB-BOK	15 Dokumen	55.000.000,00
	1	02	02	2.02	16	Pengelolaan Pelayanan Kesehatan Kerja dan Olahraga	Jumlah Dokumen Hasil Pengelolaan Pelayanan Kesehatan Kerja dan Olahraga	5 Dokumen	10.538.100,00	Kota Bengkulu	DAU	5 Dokumen	12.118.815,00
	1	02	02	2.02	17	Pengelolaan Pelayanan Kesehatan Lingkungan	Jumlah Dokumen Hasil Pengelolaan Pelayanan Kesehatan Lingkungan	10 Dokumen	73.060.000,00	Kota Bengkulu	DAU	10 Dokumen	84.019.000,00
	1	02	02	2.02	18	Pengelolaan Pelayanan Promosi Kesehatan	Jumlah Dokumen Hasil Pengelolaan Pelayanan Promosi Kesehatan	50 Dokumen	58.796.252,55	Kota Bengkulu	DAU	50 Dokumen	67.615.690,43
	1	02	02	2.02	19	Pengelolaan Pelayanan Kesehatan Tradisional, Akupunktur, Asuhan Mandiri, dan Tradisional Lainnya	Jumlah Dokumen Hasil Pengelolaan Pelayanan Kesehatan Tradisional, Akupunktur, Asuhan Mandiri dan Tradisional Lainnya	553 Dokumen	60.990.000,00	Kota Bengkulu	DAU	553 Dokumen	70.138.500,00
	1	02	02	2.02	20	Pengelolaan Surveilans Kesehatan	Jumlah Dokumen Hasil Pengelolaan Surveilans Kesehatan	10 Dokumen	1.100.000.000,00	Kota Bengkulu	DAU	10 Dokumen	1.265.000.000,00
	1	02	02	2.02	21	Pengelolaan Pelayanan Kesehatan	Jumlah Orang dengan Masalah Kejiwaan	50 Orang	50.000.000,00	Kota Bengkulu	DAU	50 Orang	57.500.000,00
	1	02	02	2.02	22	Pengelolaan Pelayanan Kesehatan Jiwa	Jumlah Penyalahguna NAPZA yang	553 Orang	61.289.000,00	Kota Bengkulu	DAU	553 Orang	70.482.350,00
	1	02	02	2.02	23	Pengelolaan Upaya Kesehatan Khusus	Jumlah Dokumen Hasil Pengelolaan Pelayanan Kesehatan Khusus	1 Dokumen	6.008.893.500,00	Kota Bengkulu	DAU	1 Dokumen	6.910.227.525,00
	1	02	02	2.02	25	Pelayanan Kesehatan Penyakit Menular dan Tidak Menular	Jumlah Dokumen Hasil Pelayanan Kesehatan Penyakit Menular dan Tidak Menular	25 Dokumen	2.087.342.483,00	Kota Bengkulu	DAU, DAK NON FISIK-BOKKB-BOK	25 Dokumen	2.400.443.855,06
	1	02	02	2.02	26	Pengelolaan Jaminan Kesehatan Masyarakat	Jumlah Dokumen Hasil Pengelolaan Jaminan Kesehatan Masyarakat	1 Dokumen	0,00	Kota Bengkulu	DAU	1 Dokumen	12.357.619.860,00
	1	02	02	2.02	28	Pengambilan dan Pengiriman Spesimen Penyakit Potensial KLB ke Laboratorium Rujukan/Nasional	Jumlah Spesimen Penyakit Potensial Kejadian Luar Biasa (KLB) ke Laboratorium Rujukan/Nasional yang Didistribusikan	10 Paket	50.000.000,00	Kota Bengkulu	DAU	10 Paket	57.500.000,00
	1	02	02	2.02	29	Penyelenggaraan Kabupaten/Kota Sehat	Jumlah Dokumen Hasil Penyelenggaraan Kabupaten/Kota Sehat	10 Dokumen	282.556.700,00	Kota Bengkulu	DAU	10 Dokumen	324.940.205,00
	1	02	02	2.02	32	Operasional Pelayanan Rumah Sakit	Jumlah Dokumen Operasional Pelayanan Rumah Sakit	50 Dokumen	193.537.500,00	Kota Bengkulu	PAD, DANA TRANSFER UMUM-DANA ALOKASI UMUM	50 Dokumen	7.000.000.000,00
	1	02	02	2.02	33	Operasional Pelayanan Puskesmas	Jumlah Dokumen Operasional Pelayanan Puskesmas	20 Dokumen	0,00	Kota Bengkulu	DAU	20 Dokumen	0,00
	1	02	02	2.02	34	Operasional Pelayanan Fasilitas Kesehatan Lainnya	Jumlah Dokumen Operasional Pelayanan Fasilitas Kesehatan Lainnya	3 Dokumen	404.042.000,00	Kota Bengkulu	DAU	3 Dokumen	464.648.300,00

KODE						Urusan/Bidang Urusan Pemerintahan Daerah dan Program/Kegiatan	Indikator Kinerja Program / Kegiatan	Rencana Tahun 2024				Prakiraan Maju Rencana Tahun 2025	
								Target Capaian	Kebutuhan Dana / Pagu Indikatif	Lokasi	Sumber Dana	Target Capaian	Kebutuhan Dana / Pagu Indikatif
(1)						(2)	(3)	(4)	(5)	(6)	(7)	(9)	(10)
	1	02	02	2.02	35	Pelaksanaan Akreditasi Fasilitas Kesehatan di Kabupaten/Kota	Jumlah Fasilitas Kesehatan yang Terakreditasi di Kabupaten/Kota	23 Unit	200.000.000,00	Kota Bengkulu	DAU	23 Unit	230.000.000,00
	1	02	02	2.02	36	Investigasi Awal Kejadian Tidak Diharapkan (Kejadian Ikutan Pasca Imunisasi dan Pemberian Obat Massal)	Jumlah Laporan Hasil Investigasi Awal Kejadian Tidak Diharapkan (Kejadian Ikutan Pasca Imunisasi dan Pemberian Obat Massal)	20 Laporan	50.000.000,00	Kota Bengkulu	DAU	20 Laporan	57.500.000,00
	1	02	02	2.03		Penyelenggaraan Sistem Informasi Kesehatan Secara Terintegrasi	Cakupan Sistem Informasi Terintegrasi	100 Persen	1.154.586.232,00	Kota Bengkulu		100 Persen	1.320.342.281,45
	1	02	02	2.03	01	Pengelolaan Data dan Informasi Kesehatan	Jumlah Dokumen Hasil Pengelolaan Data dan Informasi Kesehatan	20 Dokumen	1.126.128.332,00	Kota Bengkulu	DAU	20 Dokumen	1.287.615.696,45
	1	02	02	2.03	02	Pengelolaan Sistem Informasi Kesehatan	Jumlah Dokumen Hasil Pengelolaan Sistem Informasi Kesehatan	1 Dokumen	28.457.900,00	Kota Bengkulu	DAU	1 Dokumen	32.726.585,00
							Persentase Rumah Sakit yang Terakreditasi	100 Persen	50.000.000,00			100 Persen	57.500.000,00
	1	02	02	2.04		Penerbitan Izin Rumah Sakit Kelas C, D dan Fasilitas Pelayanan Kesehatan Tingkat Daerah Kabupaten/Kota	Jumlah Fasilitas Kesehatan yang Dilakukan Pengukuran Indikator Nasional Mutu (INM) Pelayanan kesehatan	23 Unit	50.000.000,00	Kota Bengkulu	DAU	23 Unit	57.500.000,00
	1	02	02	2.04	03	Peningkatan Mutu Pelayanan Fasilitas Kesehatan	Persentase Mutu SDM Kesehatan Meningkat	76 Persen	82.523.300,00			76 Persen	94.901.795,00
10	1	02	03			PROGRAM PENINGKATAN KAPASITAS SUMBER DAYA MANUSIA KESEHATAN	Persentase Ketersediaan Sumber Daya Kesehatan	100 Persen	35.273.400,00			100 Persen	40.564.410,00
	1	02	03	2.02		Perencanaan Kebutuhan dan Pendayagunaan Sumber Daya Manusia Kesehatan untuk UKP dan UKM di Wilayah Kabupaten/Kota	Jumlah Dokumen Hasil Pembinaan dan Pengawasan Sumber Daya Manusia Kesehatan	3 Dokumen	35.273.400,00	Kota Bengkulu	DAU	3 Dokumen	40.564.410,00
	1	02	03	2.02	03	Pembinaan dan Pengawasan Sumber Daya Manusia Kesehatan	Persentase Sumber Daya Manusia Kesehatan Meningkat Kompetensi Teknis	100 Persen	47.249.900,00			100 Persen	54.337.385,00
	1	02	03	2.03		Pengembangan Mutu dan Peningkatan Kompetensi Teknis Sumber Daya Manusia Kesehatan Tingkat Daerah Kabupaten/Kota							
	1	02	03	2.03	01	Pengembangan Mutu dan Peningkatan Kompetensi Teknis Sumber Daya Manusia Kesehatan Tingkat Daerah Kabupaten/Kota	Jumlah Sumber Daya Manusia Kesehatan Tingkat Daerah Kabupaten/Kota yang Ditingkatkan Mutu dan Kompetensinya	12 Orang	47.249.900,00	Kota Bengkulu	DAU	12 Orang	54.337.385,00
11	1	02	04			PROGRAM SEDIAAN FARMASI, ALAT KESEHATAN DAN MAKANAN MINUMAN	Persentase Sediaan Farmasi, Alat Kesehatan dan Makanan Minuman Memiliki Izin	100 Persen	686.665.025,00			100 Persen	0,00

KODE					Urusan/Bidang Urusan Pemerintahan Daerah dan Program/Kegiatan	Indikator Kinerja Program / Kegiatan	Rencana Tahun 2024				Prakiraan Maju Rencana Tahun 2025	
							Target Capaian	Kebutuhan Dana / Pagu Indikatif	Lokasi	Sumber Dana	Target Capaian	Kebutuhan Dana / Pagu Indikatif
(1)					(2)	(3)	(4)	(5)	(6)	(7)	(9)	(10)
	1	02	04	2.01	Pemberian Izin Apotek, Toko Obat, Toko Alat Kesehatan dan Optikal, Usaha Mikro Obat Tradisional (UMOT)	Persentase Apotek, Toko Obat, Toko Alat Kesehatan dan Optikal, Usaha Mikro Obat Tradisional (UMOT) Memiliki Izin	100 Persen	571.295.825,00			100 Persen	0,00
	1	02	04	2.01	01 Pengendalian dan Pengawasan serta Tindak Lanjut Pengawasan Perizinan Apotek, Toko Obat, Toko Alat Kesehatan, dan Optikal, Usaha Mikro Obat Tradisional (UMOT)	Jumlah Dokumen Hasil Pengendalian dan Pengawasan serta Tindak Lanjut Pengawasan Perizinan Apotek, Toko Obat, Toko Alat Kesehatan, dan Optikal, Usaha Mikro Obat Tradisional (UMOT)	115 Dokumen	501.295.825,00	Kota Bengkulu	DAU	115 Dokumen	0,00
	1	02	04	2.01	02 Penyediaan dan Pengelolaan Data Perizinan dan Tindak Lanjut Pengawasan Izin Apotek, Toko Obat, Toko Alat Kesehatan, dan Optikal, Usaha Mikro Obat Tradisional (UMOT)	Jumlah Apotek, Toko Obat, Toko Alat Kesehatan, dan Optikal, Usaha Mikro Obat Tradisional (UMOT) yang Dikendalikan dan Diawasi dalam rangka Penerbitan dan Tindak Lanjut Penerbitan Izin Apotek, Toko Obat, Toko Alat Kesehatan, dan Optikal, Usaha Mikro Obat Tradisional (UMOT)	115 Sarana	35.000.000,00	Kota Bengkulu	DAU	115 Sarana	0,00
	1	02	04	2.01	03 Fasilitas Pemenuhan Komitmen Izin Apotek, Toko Obat, Toko Alat Kesehatan, dan Optikal, Usaha Mikro Obat Tradisional (UMOT)	Jumlah Apotek, Toko Obat, Toko Alat Kesehatan, dan Optikal, Usaha Mikro Obat Tradisional (UMOT) yang Memenuhi Komitmen Izin	115 Sarana	35.000.000,00	Kota Bengkulu	DAU	115 Sarana	0,00
	1	02	04	2.03	Penerbitan Sertifikat Produksi Pangan Industri Rumah Tangga dan Nomor P-IRT sebagai Izin Produksi, untuk Produk Makanan Minuman Tertentu yang Dapat Diproduksi oleh Industri Rumah Tangga	Persentase Produksi Pangan Industri Rumah Tangga P-IRT Memiliki Sertifikat	100 Persen	33.000.000,00			100 Persen	0,00
	1	02	04	2.03	01 Pengendalian dan Pengawasan serta Tindak Lanjut Pengawasan Sertifikat Produksi Pangan Industri Rumah Tangga dan Nomor P-IRT sebagai Izin Produksi, untuk Produk Makanan Minuman Tertentu yang Dapat Diproduksi oleh Industri Rumah Tangga	Jumlah Dokumen Hasil Pengendalian dan Pengawasan serta Tindak Lanjut Pengawasan Sertifikat Produksi Pangan Industri Rumah Tangga dan Nomor P-IRT sebagai Izin Produksi, untuk Produk Makanan Minuman Tertentu yang Dapat Diproduksi oleh Industri Rumah Tangga	10 Dokumen	33.000.000,00	Kota Bengkulu	DAU	10 Dokumen	0,00
	1	02	04	2.04	Penerbitan Sertifikat Laik Higiene Sanitasi Tempat Pengelolaan Makanan (TPM) antara lain Jasa Boga, Rumah Makan/Restoran dan Depot Air Minum (DAM)	Persentase Sertifikat Laik Higiene Sanitasi TPM dan Memiliki Sertifikat	100 Persen	18.633.100,00			100 Persen	0,00



KODE						Urusan/Bidang Urusan Pemerintahan Daerah dan Program/Kegiatan	Indikator Kinerja Program / Kegiatan	Rencana Tahun 2024				Prakiraan Maju Rencana Tahun 2025	
								Target Capaian	Kebutuhan Dana / Pagu Indikatif	Lokasi	Sumber Dana	Target Capaian	Kebutuhan Dana / Pagu Indikatif
(1)						(2)	(3)	(4)	(5)	(6)	(7)	(9)	(10)
	1	02	04	2.04	01	Pengendalian dan Pengawasan serta Tindak Lanjut Pengawasan Penerbitan Sertifikat Laik Higiene Sanitasi Tempat Pengelolaan Makanan (TPM) antara lain Jasa Boga, Rumah Makan/Restoran dan Depot Air Minum (DAM)	Jumlah Dokumen Hasil Pengendalian dan Pengawasan serta Tindak Lanjut Pengawasan Penerbitan Sertifikat Laik Higiene Sanitasi Tempat Pengelolaan Makanan (TPM) antara lain Jasa Boga, Rumah Makan/Restoran dan Depot Air Minum (DAM)	50 Dokumen	18.633.100,00	Kota Bengkulu	DAU	50 Dokumen	0,00
	1	02	04	2.06		Pemeriksaan dan Tindak Lanjut Hasil Pemeriksaan Post Market pada Produksi dan Produk Makanan Minuman Industri Rumah Tangga	Persentase Post Market Pada Produksi dan Produk Makanan dan Minuman Industri Rumah Tangga dilakukan Pemeriksaan	100 Persen	63.736.100,00			100 Persen	0,00
	1	02	04	2.06	01	Pemeriksaan Post Market pada Produk Makanan-Minuman Industri Rumah Tangga yang Beredar dan Pengawasan serta Tindak Lanjut Pengawasan	Jumlah Produk dan Sarana Produksi Makanan-Minuman Industri Rumah Tangga Beredar yang Dilakukan Pemeriksaan Post Market dalam rangka Tindak Lanjut Pengawasan	50 Unit	63.736.100,00	Kota Bengkulu	DAU	50 Unit	0,00
12	1	02	05			PROGRAM PEMBERDAYAAN MASYARAKAT BIDANG KESEHATAN	Cakupan Pelaksanaan Promotif Tingkat Kota	45 Persen	2.074.201.685,66			45 Persen	2.385.331.938,51
	1	02	05	2.02		Pelaksanaan Sehat dalam rangka Promotif Preventif Tingkat Daerah Kabupaten/Kota	Persentase Pelaksanaan Promotif , Preventif Tingkat Kota	100 Persen	2.039.201.685,66			100 Persen	2.345.081.938,51
	1	02	05	2.02	01	Penyelenggaraan Promosi Kesehatan dan Gerakan Hidup Bersih dan Sehat	Jumlah Dokumen Hasil Penyelenggaraan Promosi Kesehatan dan Gerakan Hidup Bersih dan Sehat	30 Dokumen	1.999.201.685,66	Kota Bengkulu	DAU, DAK NON FISIK-BOKB-KB	30 Dokumen	2.299.081.938,51
	1	02	05	2.02	02	Penumbuhan Kesadaran Keluarga dalam Peningkatan Derajat Kesehatan Keluarga dan Lingkungan dengan Menerapkan Perilaku Hidup Bersih dan Sehat	Jumlah Keluarga yang Mengikuti Penumbuhan Kesadaran Keluarga dalam Peningkatan Derajat Kesehatan Keluarga dan Lingkungan dengan Menerapkan Perilaku Hidup Sersih dan Sehat	0 Keluarga	40.000.000,00	- Kota Bengkulu, Semua Kecamatan, Semua Kel/Desa	DANA TRANSFER UMUM-DANA ALOKASI UMUM	0 Keluarga	46.000.000,00
	1	02	05	2.03		Pengembangan dan Pelaksanaan Upaya Kesehatan Bersumber Daya Masyarakat (UKBM) Tingkat Daerah Kabupaten/Kota	Persentase Pengembangan dan Pelaksanaan Upaya Kesehatan Bersumber Daya Masyarakat (UKBM) Tingkat Kota	100 Persen	35.000.000,00			100 Persen	40.250.000,00
	1	02	05	2.03	01	Bimbingan Teknis dan Supervisi Pengembangan dan Pelaksanaan Upaya Kesehatan Bersumber Daya Masyarakat (UKBM)	Jumlah Dokumen Hasil Bimbingan Teknis dan Supervisi Upaya Kesehatan Bersumber Daya Masyarakat (UKBM)	67 Dokumen	35.000.000,00	Kota Bengkulu	DAU	67 Dokumen	40.250.000,00
	X					-			73.603.803.405,00				86.196.370.179,00
	X	XX				-			73.603.803.405,00				86.196.370.179,00

KODE					Urusan/Bidang Urusan Pemerintahan Daerah dan Program/Kegiatan	Indikator Kinerja Program / Kegiatan	Rencana Tahun 2024				Prakiraan Maju Rencana Tahun 2025	
							Target Capaian	Kebutuhan Dana / Pagu Indikatif	Lokasi	Sumber Dana	Target Capaian	Kebutuhan Dana / Pagu Indikatif
(1)					(2)	(3)	(4)	(5)	(6)	(7)	(9)	(10)
13	X	XX	01		PROGRAM PENUNJANG URUSAN PEMERINTAHAN DAERAH KABUPATEN/KOTA	Persentase prasarana dan sarana penunjang Perangkat Daerah yang dipenuhi	100 Persen	73.603.803.405,00			100 Persen	86.196.370.179,00
	X	XX	01	2.01	Perencanaan, Penganggaran, dan Evaluasi Kinerja Perangkat Daerah	Persentase Perencanaan Penganggaran dan Evaluasi Kinerja Perangkat Daerah Terlaksana	100 Persen	155.000.000,00			100 Persen	160.509.804,00
	X	XX	01	2.01	01 Penyusunan Dokumen Perencanaan Perangkat Daerah	Jumlah Dokumen Perencanaan Perangkat Daerah	3 Dokumen	75.000.000,00	Kota Bengkulu	DANA TRANSFER UMUM-DAU	3 Dokumen	75.000.000,00
	X	XX	01	2.01	02 Koordinasi dan Penyusunan Dokumen RKA-SKPD	Jumlah Dokumen RKA-SKPD dan Laporan Hasil Koordinasi Penyusunan Dokumen RKA-SKPD	5 Dokumen	20.000.000,00	Kota Bengkulu	DANA TRANSFER UMUM-DAU	5 Dokumen	22.500.000,00
	X	XX	01	2.01	03 Koordinasi dan Penyusunan Dokumen Perubahan RKA-SKPD	Jumlah Dokumen Perubahan RKA-SKPD dan Laporan Hasil Koordinasi Penyusunan Dokumen Perubahan RKA-SKPD	3 Dokumen	10.000.000,00	Kota Bengkulu	DANA TRANSFER UMUM-DAU	3 Dokumen	11.000.000,00
	X	XX	01	2.01	04 Koordinasi dan Penyusunan DPA-SKPD	Jumlah Dokumen DPA-SKPD dan Laporan Hasil Koordinasi Penyusunan Dokumen DPA-SKPD	3 Dokumen	12.000.000,00	Kota Bengkulu	DANA TRANSFER UMUM-DAU	3 Dokumen	13.000.000,00
	X	XX	01	2.01	05 Koordinasi dan Penyusunan Perubahan DPA- SKPD	Jumlah Dokumen Perubahan DPA-SKPD dan Laporan Hasil Koordinasi Penyusunan Dokumen Perubahan DPA-SKPD	3 Dokumen	13.000.000,00	Kota Bengkulu	DANA TRANSFER UMUM-DAU	3 Dokumen	13.254.902,00
	X	XX	01	2.01	06 Koordinasi dan Penyusunan Laporan Capaian Kinerja dan Ikhtisar Realisasi Kinerja SKPD	Jumlah Laporan Capaian Kinerja dan Ikhtisar Realisasi Kinerja SKPD dan Laporan Hasil Koordinasi Penyusunan Laporan Capaian Kinerja dan Ikhtisar Realisasi Kinerja SKPD	3 Laporan	13.000.000,00	Kota Bengkulu	DANA TRANSFER UMUM-DAU	3 Laporan	13.254.902,00
	X	XX	01	2.01	07 Evaluasi Kinerja Perangkat Daerah	Jumlah Laporan Evaluasi Kinerja Perangkat Daerah	2 Laporan	12.000.000,00	Kota Bengkulu	DAU	2 Laporan	12.500.000,00
	X	XX	01	2.02	Administrasi Keuangan Perangkat Daerah	Cakupan Administrasi keuangan terlaksanaPersentase Perencanaan Penganggaran dan Evaluasi Kinerja Perangkat Daerah Terlaksana	100 Persen	62.499.886.600,00			100 Persen	74.838.110.375,00
	X	XX	01	2.02	01 Penyediaan Gaji dan Tunjangan ASN	Jumlah Orang yang Menerima Gaji dan Tunjangan ASN	690 Orang/bulan	61.974.886.600,00	Kota Bengkulu	DAU	690 Orang/bulan	74.261.110.375,00
	X	XX	01	2.02	02 Penyediaan Administrasi Pelaksanaan Tugas ASN	Jumlah Dokumen Hasil Penyediaan Administrasi Pelaksanaan Tugas ASN	21 Dokumen	500.000.000,00	Kota Bengkulu	DAU	21 Dokumen	550.000.000,00

KODE						Urusan/Bidang Urusan Pemerintahan Daerah dan Program/Kegiatan	Indikator Kinerja Program / Kegiatan	Rencana Tahun 2024				Prakiraan Maju Rencana Tahun 2025	
								Target Capaian	Kebutuhan Dana / Pagu Indikatif	Lokasi	Sumber Dana	Target Capaian	Kebutuhan Dana / Pagu Indikatif
(1)						(2)	(3)	(4)	(5)	(6)	(7)	(9)	(10)
	X	XX	01	2.02	05	Koordinasi dan Penyusunan Laporan Keuangan Akhir Tahun SKPD	Jumlah Laporan Keuangan Akhir Tahun SKPD dan Laporan Hasil Koordinasi Penyusunan Laporan Keuangan Akhir Tahun SKPD	3 Laporan	10.000.000,00	Kota Bengkulu	DAU	3 Laporan	11.000.000,00
	X	XX	01	2.02	07	Koordinasi dan Penyusunan Laporan Keuangan Bulanan/ Triwulanan/ Semesteran SKPD	Jumlah Laporan Keuangan Bulanan/ Triwulanan/ Semesteran SKPD dan Laporan Koordinasi Penyusunan Laporan Keuangan Bulanan/Triwulanan/Semesteran SKPD	2 Laporan	15.000.000,00	Kota Bengkulu	DAU	2 Laporan	16.000.000,00
	X	XX	01	2.03		<b>Administrasi Barang Milik Daerah pada Perangkat Daerah</b>	Cakupan Barang Milik Daerah Pada Perangkat Daerah Tercatat	100 Persen	20.000.000,00	Kota Bengkulu		100 Persen	20.500.000,00
	X	XX	01	2.03	01	Penyusunan Perencanaan Kebutuhan Barang Milik Daerah SKPD	Jumlah Rencana Kebutuhan Barang Milik Daerah SKPD	3 Dokumen	10.000.000,00	Kota Bengkulu	DAU	3 Dokumen	10.250.000,00
	X	XX	01	2.03	05	Rekonsiliasi dan Penyusunan Laporan Barang Milik Daerah pada SKPD	Jumlah Laporan Rekonsiliasi dan Penyusunan Laporan Barang Milik Daerah pada SKPD	3 Laporan	10.000.000,00	Kota Bengkulu	DAU	3 Laporan	10.250.000,00
	X	XX	01	2.05		<b>Administrasi Kepegawaian Perangkat Daerah</b>	Persentase Administrasi Kepegawaian Perangkat Daerah Terlaksana	100 Persen	146.074.188,00			100 Persen	150.250.000,00
	X	XX	01	2.05	02	Pengadaan Pakaian Dinas beserta Atribut Kelengkapannya	Jumlah Paket Pakaian Dinas beserta Atribut Kelengkapan	120 Paket	136.074.188,00	Kota Bengkulu	DAU	120 Paket	140.000.000,00
	X	XX	01	2.05	11	Bimbingan Teknis Implementasi Peraturan Perundang-Undangan	Jumlah Orang yang Mengikuti Bimbingan Teknis Implementasi Peraturan Perundang-Undangan	3 Orang	10.000.000,00	Kota Bengkulu	DAU	3 Orang	10.250.000,00
	X	XX	01	2.06		Administrasi Umum Perangkat Daerah	Cakupan Administrasi Umum Perangkat Daerah Terlaksana	100 Persen	1.083.106.522,00			100 Persen	1.122.000.000,00
	X	XX	01	2.06	01	Penyediaan Komponen Instalasi Listrik/Penerangan Bangunan Kantor	Jumlah Paket Komponen Instalasi Listrik/Penerangan Bangunan Kantor yang Disediakan	20 Paket	20.951.875,00	Kota Bengkulu	DAU	20 Paket	21.000.000,00
	X	XX	01	2.06	02	Penyediaan Peralatan dan Perlengkapan Kantor	Jumlah Paket Peralatan dan Perlengkapan Kantor yang Disediakan	20 Paket	294.438.900,00	Kota Bengkulu	DAU	20 Paket	299.000.000,00
	X	XX	01	2.06	03	Penyediaan Peralatan Rumah Tangga	Jumlah Paket Peralatan Rumah Tangga yang Disediakan	30 Paket	31.500.000,00	Kota Bengkulu	DAU	30 Paket	35.000.000,00
	X	XX	01	2.06	04	Penyediaan Bahan Logistik Kantor	Jumlah Paket Bahan Logistik Kantor yang Disediakan	10 Paket	40.000.000,00	Kota Bengkulu	DAU	10 Paket	42.000.000,00
	X	XX	01	2.06	05	Penyediaan Barang Cetak dan Penggandaan	Jumlah Paket Barang Cetak dan Penggandaan yang Disediakan	30 Paket	31.500.000,00	Kota Bengkulu	DAU	30 Paket	34.000.000,00
	X	XX	01	2.06	08	Fasilitasi Kunjungan Tamu	Jumlah Laporan Fasilitasi Kunjungan Tamu	20 Laporan	251.032.547,00	Kota Bengkulu	DAU	20 Laporan	260.000.000,00
	X	XX	01	2.06	09	Penyelenggaraan Rapat Koordinasi dan Konsultasi SKPD	Jumlah Laporan Penyelenggaraan Rapat Koordinasi dan Konsultasi SKPD	40 Laporan	403.683.200,00	Kota Bengkulu	DAU	40 Laporan	420.000.000,00

KODE						Urusan/Bidang Urusan Pemerintahan Daerah dan Program/Kegiatan	Indikator Kinerja Program / Kegiatan	Rencana Tahun 2024				Prakiraan Maju Rencana Tahun 2025	
								Target Capaian	Kebutuhan Dana / Pagu Indikatif	Lokasi	Sumber Dana	Target Capaian	Kebutuhan Dana / Pagu Indikatif
(1)						(2)	(3)	(4)	(5)	(6)	(7)	(9)	(10)
	X	XX	01	2.06	11	Dukungan Pelaksanaan Sistem Pemerintahan Berbasis Elektronik pada SKPD	Jumlah Dokumen Dukungan Pelaksanaan Sistem Pemerintahan Berbasis Elektronik pada SKPD	20 Dokumen	10.000.000,00	Kota Bengkulu	PAD	20 Dokumen	11.000.000,00
	X	XX	01	2.07		Pengadaan Barang Milik Daerah Penunjang Urusan Pemerintah Daerah	Persentase Diadakan Barang Milik Daerah	100 Persen	635.518.295,00			100 Persen	650.000.000,00
	X	XX	01	2.07	05	Pengadaan Mebel	Jumlah Paket Mebel yang Disediakan	20 Unit	145.000.000,00	Kota Bengkulu	DAU	20 Unit	150.000.000,00
	X	XX	01	2.07	10	Pengadaan Sarana dan Prasarana	Jumlah Unit Sarana dan Prasarana	1 Unit	198.000.000,00	Kota Bengkulu	DAU	1 Unit	200.000.000,00
	X	XX	01	2.07	11	Pengadaan Sarana dan Prasarana	Jumlah Unit Sarana dan Prasarana	2 Unit	292.518.295,00	Kota Bengkulu	DAU	2 Unit	300.000.000,00
							Cakupan Penyediaan Jasa Penunjang Urusan Pemerintahan Daerah Tersedia	100 Persen	5.759.863.954,00			100 Persen	5.799.000.000,00
	X	XX	01	2.08		Penyediaan Jasa Penunjang Urusan Pemerintahan Daerah							
	X	XX	01	2.08	01	Penyediaan Jasa Surat Menyurat	Jumlah Laporan Penyediaan Jasa Surat Menyurat	10 Laporan	10.552.500,00	Kota Bengkulu	DAU	10 Laporan	12.000.000,00
	X	XX	01	2.08	02	Penyediaan Jasa Komunikasi, Sumber Daya Air dan Listrik	Jumlah Laporan Penyediaan Jasa Komunikasi, Sumber Daya Air dan Listrik yang Disediakan	4 Laporan	265.593.048,00	Kota Bengkulu	DAU	4 Laporan	275.000.000,00
	X	XX	01	2.08	03	Penyediaan Jasa Peralatan dan Perlengkapan Kantor	Jumlah Laporan Penyediaan Jasa Peralatan dan Perlengkapan Kantor yang Disediakan	3 Laporan	10.000.000,00	Kota Bengkulu	DAU	3 Laporan	12.000.000,00
	X	XX	01	2.08	04	Penyediaan Jasa Pelayanan Umum Kantor	Jumlah Laporan Penyediaan Jasa Pelayanan Umum Kantor yang Disediakan	12 Laporan	5.473.718.406,00	Kota Bengkulu	DAU	12 Laporan	5.500.000.000,00
	X	XX	01	2.09		Pemeliharaan Barang Milik Daerah Penunjang Urusan Pemerintahan Daerah	Persentase Barang Milik Daerah Penunjang Urusan Pemerintahan Daerah Dilakukan	100 Persen	3.304.353.846,00			100 Persen	3.456.000.000,00
	X	XX	01	2.09	01	Penyediaan Jasa Pemeliharaan, Biaya Pemeliharaan, dan Pajak Kendaraan Perorangan Dinas atau Kendaraan Dinas Jabatan	Jumlah Kendaraan Perorangan Dinas atau Kendaraan Dinas Jabatan yang Dipelihara dan dibayarkan Pajaknya	5 Unit	150.000.000,00	Kota Bengkulu	DAU	5 Unit	160.000.000,00
	X	XX	01	2.09	02	Penyediaan Jasa Pemeliharaan, Biaya Pemeliharaan, Pajak dan Perizinan Kendaraan Dinas Operasional atau Lapangan	Jumlah Kendaraan Dinas Operasional atau Lapangan yang Dipelihara dan dibayarkan Pajak dan Perizinannya	70 Unit	93.738.800,00	Kota Bengkulu	DAU	70 Unit	96.000.000,00
	X	XX	01	2.09	10	Pemeliharaan/Rehabilitasi Sarana dan Prasarana Gedung Kantor atau Bangunan Lainnya	Jumlah Sarana dan Prasarana Gedung Kantor atau Bangunan Lainnya yang Dipelihara/Direhabilitasi	2 Unit	198.000.000,00	Kota Bengkulu	DAU	2 Unit	200.000.000,00
	X	XX	01	2.09	11	Pemeliharaan/Rehabilitasi Sarana dan Prasarana Pendukung Gedung Kantor atau Bangunan Lainnya	Jumlah Sarana dan Prasarana Pendukung Gedung Kantor atau Bangunan Lainnya yang Dipelihara/Direhabilitasi	23 Unit	2.862.615.046,00	Kota Bengkulu	DAU	23 Unit	3.000.000.000,00

KODE						Urusan/Bidang Urusan Pemerintahan Daerah dan Program/Kegiatan	Indikator Kinerja Program / Kegiatan	Rencana Tahun 2024				Prakiraan Maju Rencana Tahun 2025	
								Target Capaian	Kebutuhan Dana / Pagu Indikatif	Lokasi	Sumber Dana	Target Capaian	Kebutuhan Dana / Pagu Indikatif
(1)						(2)	(3)	(4)	(5)	(6)	(7)	(9)	(10)
						Puskesmas Jalan Gedang			545.582.725,00				572.861.862,00
	1					URUSAN PEMERINTAHAN WAJIB YANG BERKAITAN DENGAN PELAYANAN DASAR			545.582.725,00				572.861.862,00
	1	02				URUSAN PEMERINTAHAN BIDANG KESEHATAN			545.582.725,00				572.861.862,00
14	1	02	02			PROGRAM PEMENUHAN UPAYA KESEHATAN PERORANGAN DAN UPAYA KESEHATAN MASYARAKAT	Persentase Pemenuhan Upaya Kesehatan Masyarakat dan Upaya Kesehatan Perorangan Terpenuhi	100 Persen	545.582.725,00			100 Persen	572.861.862,00
	1	02	02	2.02		Penyediaan Layanan Kesehatan untuk UKM dan UKP Rujukan Tingkat Daerah Kabupaten/Kota	Cakupan Pelayanan Dasar dan Rujukan	100 Persen	545.582.725,00			100 Persen	572.861.862,00
	1	02	02	2.02	26	Pengelolaan Jaminan Kesehatan Masyarakat	Jumlah Dokumen Hasil Pengelolaan Jaminan Kesehatan Masyarakat	1 Dokumen	445.382.725,00	Kota Bengkulu	DAU	1 Dokumen	467.651.862,00
	1	02	02	2.02	33	Operasional Pelayanan Puskesmas	Jumlah Dokumen Operasional Pelayanan Puskesmas	1 Dokumen	100.200.000,00	Kota Bengkulu	DAU	1 Dokumen	105.210.000,00
						Puskesmas Lingkar Barat			461.636.100,00				484.717.905,00
	1					URUSAN PEMERINTAHAN WAJIB YANG BERKAITAN DENGAN PELAYANAN DASAR			461.636.100,00				484.717.905,00
	1	02				URUSAN PEMERINTAHAN BIDANG KESEHATAN			461.636.100,00				484.717.905,00
15	1	02	02			PROGRAM PEMENUHAN UPAYA KESEHATAN PERORANGAN DAN UPAYA KESEHATAN MASYARAKAT	Persentase Pemenuhan Upaya Kesehatan Masyarakat dan Upaya Kesehatan Perorangan Terpenuhi	100 Persen	461.636.100,00			100 Persen	484.717.905,00
	1	02	02	2.02		Penyediaan Layanan Kesehatan untuk UKM dan UKP Rujukan Tingkat Daerah Kabupaten/Kota	Cakupan Pelayanan Dasar dan Rujukan	100 Persen	461.636.100,00			100 Persen	484.717.905,00
	1	02	02	2.02	26	Pengelolaan Jaminan Kesehatan Masyarakat			364.436.100,00	-	-	-	382.657.905,00
	1	02	02	2.02	33	Operasional Pelayanan Puskesmas	Jumlah Dokumen Operasional Pelayanan Puskesmas	1 Dokumen	97.200.000,00	Kota Bengkulu	DAU	1 Dokumen	102.060.000,00
						Puskesmas Sidomulyo			425.795.400,00				447.085.170,00
	1					URUSAN PEMERINTAHAN WAJIB YANG BERKAITAN DENGAN PELAYANAN DASAR			425.795.400,00				447.085.170,00
	1	02				URUSAN PEMERINTAHAN BIDANG KESEHATAN			425.795.400,00				447.085.170,00
16	1	02	02			PROGRAM PEMENUHAN UPAYA KESEHATAN PERORANGAN DAN UPAYA KESEHATAN MASYARAKAT	Persentase Pemenuhan Upaya Kesehatan Masyarakat dan Upaya Kesehatan Perorangan Terpenuhi	100 Persen	425.795.400,00			100 Persen	447.085.170,00

KODE					Urusan/Bidang Urusan Pemerintahan Daerah dan Program/Kegiatan	Indikator Kinerja Program / Kegiatan	Rencana Tahun 2024				Prakiraan Maju Rencana Tahun 2025	
							Target Capaian	Kebutuhan Dana / Pagu Indikatif	Lokasi	Sumber Dana	Target Capaian	Kebutuhan Dana / Pagu Indikatif
(1)					(2)	(3)	(4)	(5)	(6)	(7)	(9)	(10)
	1	02	02	2.02	Penyediaan Layanan Kesehatan untuk UKM dan UKP Rujukan Tingkat Daerah Kabupaten/Kota	Cakupan Pelayanan Dasar dan Rujukan	100 Persen	425.795.400,00			100 Persen	447.085.170,00
	1	02	02	2.02	26 Pengelolaan Jaminan Kesehatan Masyarakat	Jumlah Dokumen Hasil Pengelolaan Jaminan Kesehatan Masyarakat	1 Dokumen	338.195.400,00	Kota Bengkulu	DAU	1 Dokumen	355.105.170,00
	1	02	02	2.02	33 Operasional Pelayanan Puskesmas	Jumlah Dokumen Operasional Pelayanan Puskesmas	1 Dokumen	87.600.000,00	Kota Bengkulu	DAU	1 Dokumen	91.980.000,00
					Puskesmas Lingkar Timur			819.476.000,00				839.962.900,00
	1				URUSAN PEMERINTAHAN WAJIB YANG BERKAITAN DENGAN PELAYANAN DASAR			819.476.000,00				839.962.900,00
	1	02			URUSAN PEMERINTAHAN BIDANG KESEHATAN			819.476.000,00				839.962.900,00
17	1	02	02		PROGRAM PEMENUHAN UPAYA KESEHATAN PERORANGAN DAN UPAYA KESEHATAN MASYARAKAT	Persentase Pemenuhan Upaya Kesehatan Masyarakat dan Upaya Kesehatan Perorangan Terpenuhi	100 Persen	819.476.000,00			100 Persen	839.962.900,00
	1	02	02	2.02	Penyediaan Layanan Kesehatan untuk UKM dan UKP Rujukan Tingkat Daerah Kabupaten/Kota	Cakupan Pelayanan Dasar dan Rujukan	100 Persen	819.476.000,00			100 Persen	839.962.900,00
	1	02	02	2.02	26 Pengelolaan Jaminan Kesehatan Masyarakat	Jumlah Dokumen Hasil Pengelolaan Jaminan Kesehatan Masyarakat	1 Dokumen	719.276.000,00	Kota Bengkulu	-	1 Dokumen	737.257.900,00
	1	02	02	2.02	33 Operasional Pelayanan Puskesmas	Jumlah Dokumen Operasional Pelayanan Puskesmas	1 Dokumen	100.200.000,00	Kota Bengkulu	DAU	1 Dokumen	102.705.000,00
					Puskesmas Jembatan Kecil			604.039.200,00				634.241.160,00
	1				URUSAN PEMERINTAHAN WAJIB YANG BERKAITAN DENGAN PELAYANAN DASAR			604.039.200,00				634.241.160,00
	1	02			URUSAN PEMERINTAHAN BIDANG KESEHATAN			604.039.200,00				634.241.160,00
18	1	02	02		PROGRAM PEMENUHAN UPAYA KESEHATAN PERORANGAN DAN UPAYA KESEHATAN MASYARAKAT	Persentase Pemenuhan Upaya Kesehatan Masyarakat dan Upaya Kesehatan Perorangan Terpenuhi	100 Persen	604.039.200,00			100 Persen	634.241.160,00
	1	02	02	2.02	Penyediaan Layanan Kesehatan untuk UKM dan UKP Rujukan Tingkat Daerah Kabupaten/Kota	Cakupan Pelayanan Dasar dan Rujukan	100 Persen	604.039.200,00			100 Persen	634.241.160,00
	1	02	02	2.02	26 Pengelolaan Jaminan Kesehatan	Jumlah Dokumen Hasil Pengelolaan	1 Dokumen	506.839.200,00	Kota Bengkulu	DAU	1 Dokumen	532.181.160,00
	1	02	02	2.02	33 Operasional Pelayanan Puskesmas	Jumlah Dokumen Operasional Pelayanan Puskesmas	1 Dokumen	97.200.000,00	Kota Bengkulu	DAU	1 Dokumen	102.060.000,00
					Puskesmas Kuala Lempuing			428.425.400,00				504.000.000,00



KODE						Urusan/Bidang Urusan Pemerintahan Daerah dan Program/Kegiatan	Indikator Kinerja Program / Kegiatan	Rencana Tahun 2024				Prakiraan Maju Rencana Tahun 2025	
								Target Capaian	Kebutuhan Dana / Pagu Indikatif	Lokasi	Sumber Dana	Target Capaian	Kebutuhan Dana / Pagu Indikatif
(1)						(2)	(3)	(4)	(5)	(6)	(7)	(9)	(10)
	1					URUSAN PEMERINTAHAN WAJIB YANG BERKAITAN DENGAN PELAYANAN DASAR			428.425.400,00				504.000.000,00
	1	02				URUSAN PEMERINTAHAN BIDANG KESEHATAN			428.425.400,00				504.000.000,00
19	1	02	02			PROGRAM PEMENUHAN UPAYA KESEHATAN PERORANGAN DAN UPAYA KESEHATAN MASYARAKAT	Persentase Pemenuhan Upaya Kesehatan Masyarakat dan Upaya Kesehatan Perorangan Terpenuhi	100 Persen	428.425.400,00			100 Persen	504.000.000,00
	1	02	02	2.02		Penyediaan Layanan Kesehatan untuk UKM dan UKP Rujukan Tingkat Daerah Kabupaten/Kota	Cakupan Pelayanan Dasar dan Rujukan	100 Persen	428.425.400,00			100 Persen	504.000.000,00
	1	02	02	2.02	26	Pengelolaan Jaminan Kesehatan Masyarakat	Jumlah Dokumen Hasil Pengelolaan Jaminan Kesehatan Masyarakat	2 Dokumen	334.225.400,00	Kota Bengkulu	DAU	2 Dokumen	400.000.000,00
	1	02	02	2.02	33	Operasional Pelayanan Puskesmas	Jumlah Dokumen Operasional Pelayanan Puskesmas	2 Dokumen	94.200.000,00	Kota Bengkulu	DAU	2 Dokumen	104.000.000,00
						Puskesmas Nusa Indah			698.556.650,00				710.000.000,00
	1					URUSAN PEMERINTAHAN WAJIB YANG BERKAITAN DENGAN PELAYANAN DASAR			698.556.650,00				710.000.000,00
	1	02				URUSAN PEMERINTAHAN BIDANG KESEHATAN			698.556.650,00				710.000.000,00
20	1	02	02			PROGRAM PEMENUHAN UPAYA KESEHATAN PERORANGAN DAN UPAYA KESEHATAN MASYARAKAT	Persentase Pemenuhan Upaya Kesehatan Masyarakat dan Upaya Kesehatan Perorangan Terpenuhi	100 Persen	698.556.650,00			100 Persen	710.000.000,00
	1	02	02	2.02		Penyediaan Layanan Kesehatan untuk UKM dan UKP Rujukan Tingkat Daerah Kabupaten/Kota	Cakupan Pelayanan Dasar dan Rujukan	100 Persen	698.556.650,00			100 Persen	710.000.000,00
	1	02	02	2.02	26	Pengelolaan Jaminan Kesehatan	Jumlah Dokumen Hasil Pengelolaan	12 Dokumen	604.956.650,00	Kota Bengkulu	DAU	12 Dokumen	610.000.000,00
	1	02	02	2.02	33	Operasional Pelayanan Puskesmas	Jumlah Dokumen Operasional Pelayanan Puskesmas	1 Dokumen	93.600.000,00	Kota Bengkulu	DAU	1 Dokumen	100.000.000,00
						Puskesmas Sawah Lebar			642.800.000,00				674.000.000,00
	1					URUSAN PEMERINTAHAN WAJIB YANG BERKAITAN DENGAN PELAYANAN DASAR			642.800.000,00				674.000.000,00
	1	02				URUSAN PEMERINTAHAN BIDANG KESEHATAN			642.800.000,00				674.000.000,00
21	1	02	02			PROGRAM PEMENUHAN UPAYA KESEHATAN PERORANGAN DAN UPAYA KESEHATAN MASYARAKAT	Persentase Pemenuhan Upaya Kesehatan Masyarakat dan Upaya Kesehatan Perorangan Terpenuhi	100 Persen	642.800.000,00			100 Persen	674.000.000,00

KODE					Urusan/Bidang Urusan Pemerintahan Daerah dan Program/Kegiatan	Indikator Kinerja Program / Kegiatan	Rencana Tahun 2024				Prakiraan Maju Rencana Tahun 2025	
							Target Capaian	Kebutuhan Dana / Pagu Indikatif	Lokasi	Sumber Dana	Target Capaian	Kebutuhan Dana / Pagu Indikatif
(1)					(2)	(3)	(4)	(5)	(6)	(7)	(9)	(10)
	1	02	02	2.02	Penyediaan Layanan Kesehatan untuk UKM dan UKP Rujukan Tingkat Daerah Kabupaten/Kota	Cakupan Pelayanan Dasar dan Rujukan	100 Persen	642.800.000,00			100 Persen	674.000.000,00
	1	02	02	2.02	26 Pengelolaan Jaminan Kesehatan Masyarakat	Jumlah Dokumen Hasil Pengelolaan Jaminan Kesehatan Masyarakat	1 tahun Dokumen	539.000.000,00	Kota Bengkulu	DAU	1 tahun Dokumen	565.000.000,00
	1	02	02	2.02	33 Operasional Pelayanan Puskesmas	Jumlah Dokumen Operasional Pelayanan Puskesmas	1 tahun Dokumen	103.800.000,00	Kota Bengkulu	DAU	1 tahun Dokumen	109.000.000,00
					Puskesmas Anggut Atas			472.058.000,00				511.470.900,00
	1				URUSAN PEMERINTAHAN WAJIB YANG BERKAITAN DENGAN PELAYANAN DASAR			472.058.000,00				511.470.900,00
	1	02			URUSAN PEMERINTAHAN BIDANG KESEHATAN			472.058.000,00				511.470.900,00
22	1	02	02		PROGRAM PEMENUHAN UPAYA KESEHATAN PERORANGAN DAN UPAYA KESEHATAN MASYARAKAT	Persentase Pemenuhan Upaya Kesehatan Masyarakat dan Upaya Kesehatan Perorangan Terpenuhi	100 Persen	472.058.000,00			100 Persen	511.470.900,00
	1	02	02	2.02	Penyediaan Layanan Kesehatan untuk UKM dan UKP Rujukan Tingkat Daerah Kabupaten/Kota	Cakupan Pelayanan Dasar dan Rujukan	100 Persen	472.058.000,00			100 Persen	511.470.900,00
	1	02	02	2.02	26 Pengelolaan Jaminan Kesehatan	Jumlah Dokumen Hasil Pengelolaan	1 Dokumen	368.258.000,00	Kota Bengkulu	DAU	1 Dokumen	386.670.900,00
	1	02	02	2.02	33 Operasional Pelayanan Puskesmas	Jumlah Dokumen Operasional Pelayanan Puskesmas	1 Dokumen	103.800.000,00	Kota Bengkulu	DAU	1 Dokumen	124.800.000,00
					Puskesmas Penurunan			405.159.500,00				425.417.475,00
	1				URUSAN PEMERINTAHAN WAJIB YANG BERKAITAN DENGAN PELAYANAN DASAR			405.159.500,00				425.417.475,00
	1	02			URUSAN PEMERINTAHAN BIDANG KESEHATAN			405.159.500,00				425.417.475,00
23	1	02	02		PROGRAM PEMENUHAN UPAYA KESEHATAN PERORANGAN DAN UPAYA KESEHATAN MASYARAKAT	Persentase Pemenuhan Upaya Kesehatan Masyarakat dan Upaya Kesehatan Perorangan Terpenuhi	100 Persen	405.159.500,00			100 Persen	425.417.475,00
	1	02	02	2.02	Penyediaan Layanan Kesehatan untuk UKM dan UKP Rujukan Tingkat Daerah Kabupaten/Kota	Cakupan Pelayanan Dasar dan Rujukan	100 Persen	405.159.500,00			100 Persen	425.417.475,00
	1	02	02	2.02	26 Pengelolaan Jaminan Kesehatan	Jumlah Dokumen Hasil Pengelolaan	12 Dokumen	299.559.500,00	Kota Bengkulu	DAU	12 Dokumen	314.537.475,00
	1	02	02	2.02	33 Operasional Pelayanan Puskesmas	Jumlah Dokumen Operasional Pelayanan Puskesmas	12 Dokumen	105.600.000,00	Kota Bengkulu	DAU	12 Dokumen	110.880.000,00
					Puskesmas Pasar Ikan			668.891.600,00				790.000.000,00
	1				URUSAN PEMERINTAHAN WAJIB YANG BERKAITAN DENGAN PELAYANAN DASAR			668.891.600,00				790.000.000,00

KODE						Urusan/Bidang Urusan Pemerintahan Daerah dan Program/Kegiatan	Indikator Kinerja Program / Kegiatan	Rencana Tahun 2024				Prakiraan Maju Rencana Tahun 2025	
								Target Capaian	Kebutuhan Dana / Pagu Indikatif	Lokasi	Sumber Dana	Target Capaian	Kebutuhan Dana / Pagu Indikatif
(1)						(2)	(3)	(4)	(5)	(6)	(7)	(9)	(10)
	1	02				URUSAN PEMERINTAHAN BIDANG KESEHATAN			668.891.600,00				790.000.000,00
24	1	02	02			PROGRAM PEMENUHAN UPAYA KESEHATAN PERORANGAN DAN UPAYA KESEHATAN MASYARAKAT	Persentase Pemenuhan Upaya Kesehatan Masyarakat dan Upaya Kesehatan Perorangan Terpenuhi	100 Persen	668.891.600,00			100 Persen	790.000.000,00
	1	02	02	2.02		Penyediaan Layanan Kesehatan untuk UKM dan UKP Rujukan Tingkat Daerah Kabupaten/Kota	Cakupan Pelayanan Dasar dan Rujukan	100 Persen	668.891.600,00			100 Persen	790.000.000,00
	1	02	02	2.02	26	Pengelolaan Jaminan Kesehatan	Jumlah Dokumen Hasil Pengelolaan	12 Dokumen	548.891.600,00	Kota Bengkulu	DAU	12 Dokumen	550.000.000,00
	1	02	02	2.02	33	Operasional Pelayanan Puskesmas	Jumlah Dokumen Operasional Pelayanan Puskesmas	1 Dokumen	120.000.000,00	Kota Bengkulu	DAU	1 Dokumen	240.000.000,00
						Puskesmas Kampung Bali			387.500.000,00				406.875.000,00
	1					URUSAN PEMERINTAHAN WAJIB YANG BERKAITAN DENGAN PELAYANAN DASAR			387.500.000,00				406.875.000,00
	1	02				URUSAN PEMERINTAHAN BIDANG KESEHATAN			387.500.000,00				406.875.000,00
25	1	02	02			PROGRAM PEMENUHAN UPAYA KESEHATAN PERORANGAN DAN UPAYA KESEHATAN MASYARAKAT	Persentase Pemenuhan Upaya Kesehatan Masyarakat dan Upaya Kesehatan Perorangan Terpenuhi	100 Persen	387.500.000,00			100 Persen	406.875.000,00
	1	02	02	2.02		Penyediaan Layanan Kesehatan untuk UKM dan UKP Rujukan Tingkat Daerah Kabupaten/Kota	Cakupan Pelayanan Dasar dan Rujukan	100 Persen	387.500.000,00			100 Persen	406.875.000,00
	1	02	02	2.02	26	Pengelolaan Jaminan Kesehatan	Jumlah Dokumen Hasil Pengelolaan	1 Dokumen	288.500.000,00	Kota Bengkulu	DAU	1 Dokumen	302.925.000,00
	1	02	02	2.02	33	Operasional Pelayanan Puskesmas	Jumlah Dokumen Operasional Pelayanan Puskesmas	1 Dokumen	99.000.000,00	Kota Bengkulu	DAU	1 Dokumen	103.950.000,00
						Puskesmas Sukamerindu			1.140.759.000,00				1.169.277.975,00
	1					URUSAN PEMERINTAHAN WAJIB YANG BERKAITAN DENGAN PELAYANAN DASAR			1.140.759.000,00				1.169.277.975,00
	1	02				URUSAN PEMERINTAHAN BIDANG KESEHATAN			1.140.759.000,00				1.169.277.975,00
26	1	02	02			PROGRAM PEMENUHAN UPAYA KESEHATAN PERORANGAN DAN UPAYA KESEHATAN MASYARAKAT	Persentase Pemenuhan Upaya Kesehatan Masyarakat dan Upaya Kesehatan Perorangan Terpenuhi	100 Persen	1.140.759.000,00			100 Persen	1.169.277.975,00
	1	02	02	2.02		Penyediaan Layanan Kesehatan untuk UKM dan UKP Rujukan Tingkat Daerah Kabupaten/Kota	Cakupan Pelayanan Dasar dan Rujukan	100 Persen	1.140.759.000,00			100 Persen	1.169.277.975,00
	1	02	02	2.02	26	Pengelolaan Jaminan Kesehatan	Jumlah Dokumen Hasil Pengelolaan	1 Dokumen	1.014.159.000,00	Kota Bengkulu	DAU	1 Dokumen	1.039.512.975,00
	1	02	02	2.02	33	Operasional Pelayanan Puskesmas	Jumlah Dokumen Operasional Pelayanan Puskesmas	1 Dokumen	126.600.000,00	Kota Bengkulu	DAU	1 Dokumen	129.765.000,00

KODE						Urusan/Bidang Urusan Pemerintahan Daerah dan Program/Kegiatan	Indikator Kinerja Program / Kegiatan	Rencana Tahun 2024				Prakiraan Maju Rencana Tahun 2025	
								Target Capaian	Kebutuhan Dana / Pagu Indikatif	Lokasi	Sumber Dana	Target Capaian	Kebutuhan Dana / Pagu Indikatif
(1)						(2)	(3)	(4)	(5)	(6)	(7)	(9)	(10)
						Puskesmas Bentiring			423.715.681,00				425.000.000,00
	1					URUSAN PEMERINTAHAN WAJIB YANG BERKAITAN DENGAN PELAYANAN DASAR			423.715.681,00				425.000.000,00
	1	02				URUSAN PEMERINTAHAN BIDANG KESEHATAN			423.715.681,00				425.000.000,00
27	1	02	02			PROGRAM PEMENUHAN UPAYA KESEHATAN PERORANGAN DAN UPAYA KESEHATAN MASYARAKAT	Persentase Pemenuhan Upaya Kesehatan Masyarakat dan Upaya Kesehatan Perorangan Terpenuhi	100 Persen	423.715.681,00			100 Persen	425.000.000,00
	1	02	02	2.02		Penyediaan Layanan Kesehatan untuk UKM dan UKP Rujukan Tingkat Daerah Kabupaten/Kota	Cakupan Pelayanan Dasar dan Rujukan	100 Persen	423.715.681,00			100 Persen	425.000.000,00
	1	02	02	2.02	26	Pengelolaan Jaminan Kesehatan	Jumlah Dokumen Hasil Pengelolaan	1 Dokumen	329.515.681,00	Kota Bengkulu	DAU	1 Dokumen	330.000.000,00
	1	02	02	2.02	33	Operasional Pelayanan Puskesmas	Jumlah Dokumen Operasional Pelayanan Puskesmas	1 Dokumen	94.200.000,00	Kota Bengkulu	DAU	1 Dokumen	95.000.000,00
						Puskesmas Telaga Dewa			1.192.814.155,00				1.293.123.155,00
	1					URUSAN PEMERINTAHAN WAJIB YANG BERKAITAN DENGAN PELAYANAN DASAR			1.192.814.155,00				1.293.123.155,00
	1	02				URUSAN PEMERINTAHAN BIDANG KESEHATAN			1.192.814.155,00				1.293.123.155,00
28	1	02	02			PROGRAM PEMENUHAN UPAYA KESEHATAN PERORANGAN DAN UPAYA KESEHATAN MASYARAKAT	Persentase Pemenuhan Upaya Kesehatan Masyarakat dan Upaya Kesehatan Perorangan Terpenuhi	100 Persen	1.192.814.155,00			100 Persen	1.293.123.155,00
	1	02	02	2.02		Penyediaan Layanan Kesehatan untuk UKM dan UKP Rujukan Tingkat Daerah Kabupaten/Kota	Cakupan Pelayanan Dasar dan Rujukan	100 Persen	1.192.814.155,00			100 Persen	1.293.123.155,00
	1	02	02	2.02	26	Pengelolaan Jaminan Kesehatan	Jumlah Dokumen Hasil Pengelolaan	1 Dokumen	1.069.214.155,00	Kota Bengkulu	DAU	1 Dokumen	1.169.214.155,00
	1	02	02	2.02	33	Operasional Pelayanan Puskesmas	Jumlah Dokumen Operasional Pelayanan Puskesmas	0 Dokumen	123.600.000,00	Kota Bengkulu	DAU	0 Dokumen	123.909.000,00
						Puskesmas Kandang			650.880.900,00				683.424.045,00
	1					URUSAN PEMERINTAHAN WAJIB YANG BERKAITAN DENGAN PELAYANAN DASAR			650.880.900,00				683.424.045,00
	1	02				URUSAN PEMERINTAHAN BIDANG KESEHATAN			650.880.900,00				683.424.045,00
29	1	02	02			PROGRAM PEMENUHAN UPAYA KESEHATAN PERORANGAN DAN UPAYA KESEHATAN MASYARAKAT	Persentase Pemenuhan Upaya Kesehatan Masyarakat dan Upaya Kesehatan Perorangan Terpenuhi	100 Persen	650.880.900,00			100 Persen	683.424.045,00

KODE						Urusan/Bidang Urusan Pemerintahan Daerah dan Program/Kegiatan	Indikator Kinerja Program / Kegiatan	Rencana Tahun 2024				Prakiraan Maju Rencana Tahun 2025	
								Target Capaian	Kebutuhan Dana / Pagu Indikatif	Lokasi	Sumber Dana	Target Capaian	Kebutuhan Dana / Pagu Indikatif
(1)						(2)	(3)	(4)	(5)	(6)	(7)	(9)	(10)
	1	02	02	2.02		Penyediaan Layanan Kesehatan untuk UKM dan UKP Rujukan Tingkat Daerah Kabupaten/Kota	Cakupan Pelayanan Dasar dan Rujukan	100 Persen	650.880.900,00			100 Persen	683.424.045,00
	1	02	02	2.02	26	Pengelolaan Jaminan Kesehatan	Jumlah Dokumen Hasil Pengelolaan	1 Dokumen	560.280.900,00	Kota Bengkulu	DAU	1 Dokumen	588.294.045,00
	1	02	02	2.02	33	Operasional Pelayanan Puskesmas	Jumlah Dokumen Operasional Pelayanan Puskesmas	1 Dokumen	90.600.000,00	Kota Bengkulu	DAU	1 Dokumen	95.130.000,00
						Puskesmas Padang Serai			808.359.650,00				848.777.632,00
	1					URUSAN PEMERINTAHAN WAJIB YANG BERKAITAN DENGAN PELAYANAN DASAR			808.359.650,00				848.777.632,00
	1	02				URUSAN PEMERINTAHAN BIDANG KESEHATAN			808.359.650,00				848.777.632,00
30	1	02	02			PROGRAM PEMENUHAN UPAYA KESEHATAN PERORANGAN DAN UPAYA KESEHATAN MASYARAKAT	Persentase Pemenuhan Upaya Kesehatan Masyarakat dan Upaya Kesehatan Perorangan Terpenuhi	100 Persen	808.359.650,00			100 Persen	848.777.632,00
	1	02	02	2.02		Penyediaan Layanan Kesehatan untuk UKM dan UKP Rujukan Tingkat Daerah Kabupaten/Kota	Cakupan Pelayanan Dasar dan Rujukan	100 Persen	808.359.650,00			100 Persen	848.777.632,00
	1	02	02	2.02	26	Pengelolaan Jaminan Kesehatan	Jumlah Dokumen Hasil Pengelolaan	1 Dokumen	707.559.650,00	Kota Bengkulu	DAU	1 Dokumen	742.937.632,00
	1	02	02	2.02	33	Operasional Pelayanan Puskesmas	Jumlah Dokumen Operasional Pelayanan Puskesmas	1 Dokumen	100.800.000,00	Kota Bengkulu	DAU	1 Dokumen	105.840.000,00
						Puskesmas Beringin Raya			541.515.200,00				600.000.000,00
	1					URUSAN PEMERINTAHAN WAJIB YANG BERKAITAN DENGAN PELAYANAN DASAR			541.515.200,00				600.000.000,00
	1	02				URUSAN PEMERINTAHAN BIDANG KESEHATAN			541.515.200,00				600.000.000,00
31	1	02	02			PROGRAM PEMENUHAN UPAYA KESEHATAN PERORANGAN DAN UPAYA KESEHATAN MASYARAKAT	Persentase Pemenuhan Upaya Kesehatan Masyarakat dan Upaya Kesehatan Perorangan Terpenuhi	100 Persen	541.515.200,00			100 Persen	600.000.000,00
	1	02	02	2.02		Penyediaan Layanan Kesehatan untuk UKM dan UKP Rujukan Tingkat Daerah Kabupaten/Kota	Cakupan Pelayanan Dasar dan Rujukan	100 Persen	541.515.200,00			100 Persen	600.000.000,00
	1	02	02	2.02	26	Pengelolaan Jaminan Kesehatan	Jumlah Dokumen Hasil Pengelolaan	1 Dokumen	447.915.200,00	Kota Bengkulu	DAU	1 Dokumen	500.000.000,00
	1	02	02	2.02	33	Operasional Pelayanan Puskesmas	Jumlah Dokumen Operasional Pelayanan Puskesmas	1 Dokumen	93.600.000,00	Kota Bengkulu	DAU	1 Dokumen	100.000.000,00
						Puskesmas Muara Bangkahulu			733.344.100,00				751.679.100,00
	1					URUSAN PEMERINTAHAN WAJIB YANG BERKAITAN DENGAN PELAYANAN DASAR			733.344.100,00				751.679.100,00

KODE						Urusan/Bidang Urusan Pemerintahan Daerah dan Program/Kegiatan	Indikator Kinerja Program / Kegiatan	Rencana Tahun 2024				Prakiraan Maju Rencana Tahun 2025	
								Target Capaian	Kebutuhan Dana / Pagu Indikatif	Lokasi	Sumber Dana	Target Capaian	Kebutuhan Dana / Pagu Indikatif
(1)						(2)	(3)	(4)	(5)	(6)	(7)	(9)	(10)
	1	02				URUSAN PEMERINTAHAN BIDANG KESEHATAN			733.344.100,00				751.679.100,00
32	1	02	02			PROGRAM PEMENUHAN UPAYA KESEHATAN PERORANGAN DAN UPAYA KESEHATAN MASYARAKAT	Persentase Pemenuhan Upaya Kesehatan Masyarakat dan Upaya Kesehatan Perorangan Terpenuhi	100 Persen	733.344.100,00			100 Persen	751.679.100,00
	1	02	02	2.02		Penyediaan Layanan Kesehatan untuk UKM dan UKP Rujukan Tingkat Daerah Kabupaten/Kota	Cakupan Pelayanan Dasar dan Rujukan	100 Persen	733.344.100,00			100 Persen	751.679.100,00
	1	02	02	2.02	26	Pengelolaan Jaminan Kesehatan	Jumlah Dokumen Hasil Pengelolaan	1 Dokumen	633.144.100,00	Kota Bengkulu	DAU	1 Dokumen	648.974.100,00
	1	02	02	2.02	33	Operasional Pelayanan Puskesmas	Jumlah Dokumen Operasional Pelayanan Puskesmas	1 Dokumen	100.200.000,00	Kota Bengkulu	DAU	1 Dokumen	102.705.000,00
						Puskesmas Betungan			733.247.139,00				775.249.495,00
	1					URUSAN PEMERINTAHAN WAJIB YANG BERKAITAN DENGAN PELAYANAN DASAR			733.247.139,00				775.249.495,00
	1	02				URUSAN PEMERINTAHAN BIDANG KESEHATAN			733.247.139,00				775.249.495,00
33	1	02	02			PROGRAM PEMENUHAN UPAYA KESEHATAN PERORANGAN DAN UPAYA KESEHATAN MASYARAKAT	Persentase Pemenuhan Upaya Kesehatan Masyarakat dan Upaya Kesehatan Perorangan Terpenuhi	100 Persen	733.247.139,00			100 Persen	775.249.495,00
	1	02	02	2.02		Penyediaan Layanan Kesehatan untuk UKM dan UKP Rujukan Tingkat Daerah Kabupaten/Kota	Cakupan Pelayanan Dasar dan Rujukan	100 Persen	733.247.139,00			100 Persen	775.249.495,00
	1	02	02	2.02	26	Pengelolaan Jaminan Kesehatan	Jumlah Dokumen Hasil Pengelolaan	1 Dokumen	626.447.139,00	Kota Bengkulu	DAU	1 Dokumen	657.769.495,00
	1	02	02	2.02	33	Operasional Pelayanan Puskesmas	Jumlah Dokumen Operasional Pelayanan Puskesmas	500 Dokumen	106.800.000,00	Kota Bengkulu	DAU	500 Dokumen	117.480.000,00
						Rumah Sakit Tino Galo			10.000.000.000,00				10.500.000.000,00
	1					URUSAN PEMERINTAHAN WAJIB YANG BERKAITAN DENGAN PELAYANAN DASAR			10.000.000.000,00				10.500.000.000,00
	1	02				URUSAN PEMERINTAHAN BIDANG KESEHATAN			10.000.000.000,00				10.500.000.000,00
34	1	02	02			PROGRAM PEMENUHAN UPAYA KESEHATAN PERORANGAN DAN UPAYA KESEHATAN MASYARAKAT	Persentase Pemenuhan Upaya Kesehatan Masyarakat dan Upaya Kesehatan Perorangan Terpenuhi	100 Persen	10.000.000.000,00			100 Persen	10.500.000.000,00
	1	02	02	2.01		Penyediaan Fasilitas Pelayanan Kesehatan untuk UKM dan UKP Kewenangan Daerah Kabupaten/Kota	Cakupan Ketersediaan Fasilitas Pelayanan Kesehatan	100 Persen	3.000.000.000,00			100 Persen	3.150.000.000,00
	1	02	02	2.01	16	Pengadaan Obat, Vaksin	Jumlah Obat dan Vaksin yang Disediakan	5 Paket	2.000.000.000,00	Kota Bengkulu	PAD	5 Paket	2.100.000.000,00
	1	02	02	2.01	21	Distribusi Alat Kesehatan, Obat, Vaksin,	Jumlah Distribusi Alat Kesehatan, Obat,	5 Paket	1.000.000.000,00	Kota Bengkulu	PAD	5 Paket	1.050.000.000,00



KODE						Urusan/Bidang Urusan Pemerintahan Daerah dan Program/Kegiatan	Indikator Kinerja Program / Kegiatan	Rencana Tahun 2024				Prakiraan Maju Rencana Tahun 2025	
								Target Capaian	Kebutuhan Dana / Pagu Indikatif	Lokasi	Sumber Dana	Target Capaian	Kebutuhan Dana / Pagu Indikatif
(1)						(2)	(3)	(4)	(5)	(6)	(7)	(9)	(10)
	1	02	02	2.02		Penyediaan Layanan Kesehatan untuk UKM dan UKP Rujukan Tingkat Daerah Kabupaten/Kota	Cakupan Pelayanan Dasar dan Rujukan	100 Persen	7.000.000.000,00			100 Persen	7.350.000.000,00
	1	02	02	2.02	32	Operasional Pelayanan Rumah Sakit	Jumlah Dokumen Operasional Pelayanan Rumah Sakit	30 Dokumen	7.000.000.000,00	Kota Bengkulu	PAD	30 Dokumen	7.350.000.000,00

**TABEL T-C. 33**  
**RUMUSAN RENCANA PROGRAM DAN KEGIATAN PERANGKAT DAERAH TAHUN 2024 DAN PRAKIRAAN MAJU TAHUN 2025**  
**PEMERINTAH KOTA BENGKULU**  
**RSUD HARAPAN DAN DOA**

Pagu Rp. 76,068,222,721.00

KODE						Urusan/Bidang Urusan Pemerintahan Daerah dan Program/Kegiatan	Indikator Kinerja Program / Kegiatan	Rencana Tahun 2024				Prakiraan Maju Rencana Tahun 2025	
								Target Capaian	Kebutuhan Dana / Pagu Indikatif	Lokasi	Sumber Dana	Target Capaian	Kebutuhan Dana / Pagu Indikatif
(1)						(2)	(3)	(4)	(5)	(6)	(7)	(9)	(10)
						RSUD Harapan dan Doa Kota Bengkulu			76.068.222.721,00				79.871.633.857,00
	1					URUSAN PEMERINTAHAN WAJIB YANG BERKAITAN DENGAN PELAYANAN DASAR			1.868.546.999,00				1.961.974.349,00
	1	02				URUSAN PEMERINTAHAN BIDANG KESEHATAN			1.868.546.999,00				1.961.974.349,00
35	1	02	02			PROGRAM PEMENUHAN UPAYA KESEHATAN PERORANGAN DAN UPAYA KESEHATAN MASYARAKAT	Persentase Pemenuhan Upaya Kesehatan Masyarakat dan Upaya Kesehatan Perorangan Terpenuhi	100 Persen	1.868.546.999,00			100 Persen	1.961.974.349,00
	1	02	02	2.01		Penyediaan Fasilitas Pelayanan Kesehatan untuk UKM dan UKP Kewenangan Daerah Kabupaten/Kota	PERSENTASE FASILITAS PELAYANAN KESEHATAN UNTUK UKM DAN UKP KEWENANGAN OPD	100 Persen	1.868.546.999,00			100 Persen	1.961.974.349,00
	1	02	02	2.01	12	Pengadaan Sarana Fasilitas Pelayanan Kesehatan	Jumlah Sarana di Fasilitas Pelayanan Kesehatan yang Disediakan	1 Unit	500.000.000,00	Kota Bengkulu	DAU	1 Unit	0,00
	1	02	02	2.01	13	Pengadaan Prasarana dan Pendukung Fasilitas Pelayanan Kesehatan	Jumlah Prasarana Fasilitas Pelayanan Kesehatan yang Disediakan	1 Unit	500.000.000,00	Kota Bengkulu	DAU	1 Unit	1.961.974.349,00
	1	02	02	2.01	14	Pengadaan Alat Kesehatan/Alat Penunjang Medik Fasilitas Pelayanan Kesehatan	Jumlah Alat Kesehatan/Alat Penunjang Medik Fasilitas Pelayanan Kesehatan yang Disediakan	2 Unit	868.546.999,00	Kota Bengkulu	DAU	2 Unit	0,00
	X					-			74.199.675.722,00				77.909.659.508,00
	X	XX				-			74.199.675.722,00				77.909.659.508,00
36	X	XX	01			PROGRAM PENUNJANG URUSAN PEMERINTAHAN DAERAH KABUPATEN/KOTA	Persentase prasarana dan sarana penunjang Perangkat Daerah yang dipenuhi	100 Persen	74.199.675.722,00			100 Persen	77.909.659.508,00
	X	XX	01	2.02		Administrasi Keuangan Perangkat Daerah	Persentase Administrasi Keuangan OPD yang Terpenuhi	100 Persen	12.903.552.055,00			100 Persen	13.548.729.658,00
	X	XX	01	2.02	01	Penyediaan Gaji dan Tunjangan ASN	Jumlah Orang yang Menerima Gaji dan Tunjangan ASN	150 Orang/bulan	12.903.552.055,00	Kota Bengkulu	DAU	150 Orang/bulan	13.548.729.658,00
	X	XX	01	2.08		Penyediaan Jasa Penunjang Urusan Pemerintahan Daerah	Persentase Jasa Penunjang Urusan Pemerintahan Daerah yang Tersedia	100 Persen	8.796.123.667,00			100 Persen	9.235.929.850,00
	X	XX	01	2.08	04	Penyediaan Jasa Pelayanan Umum Kantor	Jumlah Laporan Penyediaan Jasa Pelayanan Umum Kantor yang Disediakan	1 Laporan	8.796.123.667,00	Kota Bengkulu	DAU	1 Laporan	9.235.929.850,00

KODE						Urusan/Bidang Urusan Pemerintahan Daerah dan Program/Kegiatan	Indikator Kinerja Program / Kegiatan	Rencana Tahun 2024				Prakiraan Maju Rencana Tahun 2025	
								Target Capaian	Kebutuhan Dana / Pagu Indikatif	Lokasi	Sumber Dana	Target Capaian	Kebutuhan Dana / Pagu Indikatif
(1)						(2)	(3)	(4)	(5)	(6)	(7)	(9)	(10)
	X	XX	01	2.10		Peningkatan Pelayanan BLUD	Persentase Pelayanan BLUD yang Ditingkatkan	100 Persen	52.500.000.000,00			100 Persen	55.125.000.000,00
	X	XX	01	2.10	01	Pelayanan dan Penunjang Pelayanan BLUD	Jumlah BLUD yang Menyediakan Pelayanan dan Penunjang Pelayanan	1 Unit Kerja	52.500.000.000,00	Kota Bengkulu	DAU	1 Unit Kerja	55.125.000.000,00

**TABEL T-C. 33**  
**RUMUSAN RENCANA PROGRAM DAN KEGIATAN PERANGKAT DAERAH TAHUN 2024 DAN PRAKIRAAN MAJU TAHUN 2025**  
**PEMERINTAH KOTA BENGKULU**  
**DINAS PEKERJAAN UMUM DAN PENATAAN RUANG**

Pagu Rp. 238,376,676,515.00

KODE						Urusan/Bidang Urusan Pemerintahan Daerah dan Program/Kegiatan	Indikator Kinerja Program / Kegiatan	Rencana Tahun 2024				Prakiraan Maju Rencana Tahun 2025	
								Target Capaian	Kebutuhan Dana / Pagu Indikatif	Lokasi	Sumber Dana	Target Capaian	Kebutuhan Dana / Pagu Indikatif
(1)						(2)	(3)	(4)	(5)	(6)	(7)	(9)	(10)
						Dinas Pekerjaan Umum dan Penataan Ruang Kota Bengkulu			238.376.676.515,00				242.809.107.637,00
	1					URUSAN PEMERINTAHAN WAJIB YANG BERKAITAN DENGAN PELAYANAN DASAR			219.507.606.869,00				223.929.390.418,00
	1	03				URUSAN PEMERINTAHAN BIDANG PEKERJAAN UMUM DAN PENATAAN RUANG			219.507.606.869,00				223.929.390.418,00
37	1	03	02			PROGRAM PENGELOLAAN SUMBER DAYA AIR (SDA)	Persentase luas kawasan permukiman rawan banjir yang terlindungi oleh infrastruktur pengendalian banjir	88 Persen	11.000.000.000,00			88 Persen	11.000.000.000,00
	1	03	02	2.01		Pengelolaan SDA dan Bangunan Pengaman Pantai pada Wilayah Sungai (WS) dalam 1 (Satu) Daerah Kabupaten/Kota	Jumlah Embung yang Dibangun	2 Unit	6.000.000.000,00			2 Unit	6.000.000.000,00
	1	03	02	2.01	06	Pembangunan Embung dan Penampung	Jumlah Embung dan Penampung Air	2 Unit	6.000.000.000,00	Kota Bengkulu	DAU	2 Unit	6.000.000.000,00
	1	03	02	2.02		Pengembangan dan Pengelolaan Sistem Irigasi Primer dan Sekunder pada Daerah Irigasi yang Luasnya di Bawah 1000 Ha dalam 1 (Satu) Daerah Kabupaten/Kota	Panjang Sistem Irigasi Primer dan Sekunder yang dikelola Dalam 1 Daerah/Kota	4 KM	5.000.000.000,00			4 KM	5.000.000.000,00
	1	03	02	2.02	01	Penyusunan Rencana Teknis dan Dokumen Lingkungan Hidup untuk Konstruksi Irigasi dan Rawa	Jumlah Rencana Teknis dan Dokumen Lingkungan Hidup untuk Konstruksi Irigasi dan Rawa yang Tersusun	2 Dokumen	1.000.000.000,00	Kota Bengkulu	DAU	2 Dokumen	1.000.000.000,00
	1	03	02	2.02	02	Pembangunan Jaringan Irigasi Permukaan	Panjang Jaringan Irigasi Permukaan yang Dibangun	1 KM	1.000.000.000,00	Kota Bengkulu	DAU	1 KM	1.000.000.000,00
	1	03	02	2.02	10	Peningkatan Jaringan Irigasi Rawa	Panjang Jaringan Irigasi Rawa yang Ditingkatkan	1 KM	1.000.000.000,00	Kota Bengkulu	DAU	1 KM	1.000.000.000,00
	1	03	02	2.02	14	Rehabilitasi Jaringan Irigasi Permukaan	Panjang Jaringan Irigasi Permukaan yang Direhabilitasi	1 KM	1.000.000.000,00	Kota Bengkulu	DAU	1 KM	1.000.000.000,00
	1	03	02	2.02	21	Operasi dan Pemeliharaan Jaringan Irigasi Permukaan	Panjang Jaringan Irigasi Permukaan yang Dioperasikan dan Dipelihara	1 KM	1.000.000.000,00	Kota Bengkulu	DAU	1 KM	1.000.000.000,00

KODE					Urusan/Bidang Urusan Pemerintahan Daerah dan Program/Kegiatan	Indikator Kinerja Program / Kegiatan	Rencana Tahun 2024				Prakiraan Maju Rencana Tahun 2025	
							Target Capaian	Kebutuhan Dana / Pagu Indikatif	Lokasi	Sumber Dana	Target Capaian	Kebutuhan Dana / Pagu Indikatif
(1)					(2)	(3)	(4)	(5)	(6)	(7)	(9)	(10)
38	1	03	03		PROGRAM PENGELOLAAN DAN PENGEMBANGAN SISTEM PENYEDIAAN AIR MINUM	Persentase Jumlah rumah tangga yang mendapatkan akses terhadap air minum melalui SPAM Jaringan perpipaan dan bukan jaringan perpipaan terlindungi terhadap rumah tangga di seluruh kota yang layak	32 Persen	5.510.000.000,00			32 Persen	5.510.000.000,00
	1	03	03	2.01	Pengelolaan dan Pengembangan Sistem Penyediaan Air Minum (SPAM) di Daerah Kabupaten/Kota	Jumlah Kecamatan dengan Sistem Penyediaan Air Minum (SPAM) yang Dikelola Kabupaten/Kota	450 SR	5.510.000.000,00			450 SR	5.510.000.000,00
	1	03	03	2.01	02 Supervisi Pembangunan/Peningkatan/ Perluasan/Perbaikan SPAM	Jumlah Konsultasi Supervisi Pembangunan/Peningkatan/Perluasan/Optim alisasi SPAM	5 Dokumen	510.000.000,00	Kota Bengkulu	DAU	5 Dokumen	510.000.000,00
	1	03	03	2.01	07 Perluasan SPAM Jaringan Perpipaan di Kawasan Perkotaan	Jumlah Penambahan sambungan rumah yang terlayani melalui Pemanfaatan Idle Capacity dengan penambahan jaringan perpipaan pada SPAM IKK/Perkotaan atau SPAM Tematik Tertentu	450 SR	5.000.000.000,00	Kota Bengkulu	DAU - DAK	450 SR	5.000.000.000,00
39	1	03	04		PROGRAM PENGEMBANGAN SISTEM DAN PENGELOLAAN PERSAMPAHAN REGIONAL	Tersedianya Pemenuhan Prasarana Penanganan Persampahan/TPS3R	25 Persen	1.000.000.000,00			25 Persen	1.000.000.000,00
	1	03	04	2.01	Pengembangan Sistem dan Pengelolaan Persampahan di Daerah Kabupaten/Kota	Tersedianya Pemenuhan Prasarana Penanganan Persampahan/TPS3R	18 Unit	1.000.000.000,00			18 Unit	1.000.000.000,00
	1	03	04	2.01	06 Penyediaan Sarana Persampahan	Jumlah Sarana Persampahan yang Disediakan	18 Unit	1.000.000.000,00	Kota Bengkulu	DAU	18 Unit	1.000.000.000,00
40	1	03	05		PROGRAM PENGELOLAAN DAN PENGEMBANGAN SISTEM AIR LIMBAH	Persentase jumlah rumah tangga yang memperoleh layanan pengelolaan air limbah domestik yang layak	85 Persen	5.000.000.000,00			85 Persen	5.000.000.000,00
	1	03	05	2.01	Pengelolaan dan Pengembangan Sistem Air Limbah Domestik dalam Daerah Kabupaten/Kota	Jumlah Sarana dan Prasarana Sanitasi yang Dikembangkan	450 RT	5.000.000.000,00			450 RT	5.000.000.000,00
	1	03	05	2.01	05 Rehabilitasi/Peningkatan/Perluasan Sistem Pengelolaan Air Limbah Domestik Terpusat Skala Permukiman	Jumlah penambahan rumah tangga yang terlayani melalui optimalisasi SPALD-T Skala Permukiman	450 Rumah Tangga	5.000.000.000,00	Kota Bengkulu	DAU - DAK	450 Rumah Tangga	5.000.000.000,00
41	1	03	06		PROGRAM PENGELOLAAN DAN PENGEMBANGAN SISTEM DRAINASE	Cakupan pengembangan sistem drainase perkotaan	51 Persen	16.000.000.000,00			51 Persen	16.000.000.000,00
	1	03	06	2.01	Pengelolaan dan Pengembangan Sistem Drainase yang Terhubung Langsung dengan Sungai dalam Daerah Kabupaten/Kota	Persentase Drainase Dalam Kondisi Baik	51 %	16.000.000.000,00			51 %	16.000.000.000,00

KODE						Urusan/Bidang Urusan Pemerintahan Daerah dan Program/Kegiatan	Indikator Kinerja Program / Kegiatan	Rencana Tahun 2024				Prakiraan Maju Rencana Tahun 2025	
								Target Capaian	Kebutuhan Dana / Pagu Indikatif	Lokasi	Sumber Dana	Target Capaian	Kebutuhan Dana / Pagu Indikatif
(1)						(2)	(3)	(4)	(5)	(6)	(7)	(9)	(10)
	1	03	06	2.01	01	Penyusunan Rencana, Kebijakan, Strategi dan Teknis Sistem Drainase Perkotaan	Jumlah Rencana, Kebijakan, Strategi dan Teknis Sistem Drainase Perkotaan yang Disusun	1 Dokumen	1.000.000.000,00	Kota Bengkulu	DAU	1 Dokumen	1.000.000.000,00
	1	03	06	2.01	05	Pembangunan Sistem Drainase Perkotaan	Panjang Saluran Drainase Perkotaan yang Dibangun	10000 M	10.000.000.000,00	Kota Bengkulu	DAU	10000 M	10.000.000.000,00
	1	03	06	2.01	07	Rehabilitasi Saluran Drainase Perkotaan	Panjang Saluran Drainase Perkotaan yang Dilakukan Rehabilitasi	2500 M	5.000.000.000,00	Kota Bengkulu	DAU	2500 M	5.000.000.000,00
42	1	03	07			PROGRAM PENGEMBANGAN PERMUKIMAN	Persentase sistem jaringan prasarana dan sarana permukiman yang dibangun di kawasan strategis daerah kabupaten/kota	86 Persen	8.350.000.000,00			86 Persen	8.350.000.000,00
	1	03	07	2.01		Penyelenggaraan Infrastruktur pada Permukiman di Kawasan Strategis Daerah Kabupaten/Kota	Panjang sistem jaringan prasarana dan sarana permukiman yang dibangun di kawasan strategis daerah kabupaten/kota	1 Sistem Jaringan	8.350.000.000,00			1 Sistem Jaringan	8.350.000.000,00
	1	03	07	2.01	01	Pembangunan dan Pengembangan Infrastruktur Kawasan Permukiman di Kawasan Strategis Daerah Kabupaten/Kota	Jumlah Sistem Jaringan Prasarana dan Sarana Permukiman yang Dibangun di Kawasan Strategis Daerah Kabupaten/Kota	1 Sistem Jaringan	6.000.000.000,00	Kota Bengkulu	DAU	1 Sistem Jaringan	6.000.000.000,00
	1	03	07	2.01	02	Pemanfaatan dan Pemeliharaan Infrastruktur Kawasan Permukiman di Kawasan Strategis Daerah Kabupaten/Kota	Jumlah Sistem Jaringan Prasarana dan Sarana Permukiman yang Dipelihara di Kawasan Strategis Daerah Kabupaten/Kota	1 Sistem Jaringan	1.000.000.000,00	Kota Bengkulu	DAU	1 Sistem Jaringan	1.000.000.000,00
	1	03	07	2.01	03	Pengawasan dan Pengendalian Infrastruktur Kawasan Permukiman di Kawasan Strategis Daerah Kabupaten/Kota	Jumlah Sistem Jaringan Prasarana dan Sarana Permukiman yang Diawasi dan Dikendalikan di Kawasan Strategis Daerah Kabupaten/Kota	1 Sistem Jaringan	1.000.000.000,00	Kota Bengkulu	DAU	1 Sistem Jaringan	1.000.000.000,00
	1	03	07	2.01	04	Pembinaan Penyelenggaraan Infrastruktur Kawasan Permukiman di Kawasan Strategis Daerah Kabupaten/Kota	Jumlah Peserta yang Mengikuti Pembinaan Penyelenggaraan Infrastruktur Kawasan Permukiman di Kawasan Strategis Daerah Kabupaten/Kota	50 Orang	350.000.000,00	Kota Bengkulu	DAU	50 Orang	350.000.000,00
43	1	03	08			PROGRAM PENATAAN BANGUNAN GEDUNG	Gedung pemerintah yang laik fungsi	80 Persen	74.897.606.869,00			80 Persen	79.002.477.418,00
	1	03	08	2.01		Penyelenggaraan Bangunan Gedung di Wilayah Daerah Kabupaten/Kota, Pemberian Izin Mendirikan Bangunan (IMB) dan Sertifikat Laik Fungsi Bangunan Gedung	Terselenggaranya Penerbitan Persyaratan Bangunan Gedung (PBG), Sertifikat Laik Fungsi (SLF), peran Tim Profesi Ahli (TPA), Pendataan Bangunan Gedung, serta Implementasi SIMBG	80 %	74.897.606.869,00			80 %	79.002.477.418,00



KODE						Urusan/Bidang Urusan Pemerintahan Daerah dan Program/Kegiatan	Indikator Kinerja Program / Kegiatan	Rencana Tahun 2024				Prakiraan Maju Rencana Tahun 2025	
								Target Capaian	Kebutuhan Dana / Pagu Indikatif	Lokasi	Sumber Dana	Target Capaian	Kebutuhan Dana / Pagu Indikatif
(1)						(2)	(3)	(4)	(5)	(6)	(7)	(9)	(10)
	1	03	08	2.01	01	Penyelenggaraan Penerbitan Izin Mendirikan Bangunan (IMB), Sertifikat Laik Fungsi (SLF), Peran Tenaga Ahli Bangunan Gedung (TABG), Pendataan Bangunan Gedung, serta Implementasi SIMBG	Jumlah Penyelenggaraan Penerbitan Persyaratan Bangunan Gedung (PBG), Sertifikat Laik Fungsi (SLF), peran Tim Profesi Ahli (TPA), Pendataan Bangunan Gedung, serta Implementasi SIMBG	150 Dokumen	500.000.000,00	Kota Bengkulu	DAU	150 Dokumen	525.000.000,00
	1	03	08	2.01	02	Perencanaan, Pembangunan, Pengawasan, dan Pemanfaatan Bangunan Gedung Daerah Kabupaten/Kota	Jumlah Dokumen Perencanaan, Pembangunan, Pengawasan dan Pemanfaatan Bangunan Gedung Daerah Kabupaten/Kota	20 Dokumen	2.900.000.000,00	Kota Bengkulu	DAU	20 Dokumen	3.000.000.000,00
	1	03	08	2.01	12	Rehabilitasi, Renovasi dan Ubahsui Bangunan Gedung untuk Kepentingan Strategis Daerah Kabupaten/Kota	Jumlah Bangunan Gedung untuk Kepentingan Strategis Daerah Kabupaten/Kota yang Dilakukan Rehabilitasi, Renovasi dan Ubahsui	25 Unit	66.742.120.300,00	Kota Bengkulu	DAU	25 Unit	70.477.477.418,00
	1	03	08	2.01	13	Pemeliharaan dan Perawatan Bangunan Gedung Daerah Kabupaten/Kota	Jumlah Bangunan Gedung Daerah Kabupaten/Kota yang Dilakukan Pemeliharaan dan Perawatan	25 Unit	4.755.486.569,00	Kota Bengkulu	DAU	25 Unit	5.000.000.000,00
44	1	03	10			PROGRAM PENYELENGGARAAN JALAN	Tingkat kemantapan jalan kota	86 Persen	92.900.000.000,00			86 Persen	93.216.913.000,00
	1	03	10	2.01		Penyelenggaraan Jalan Kabupaten/Kota	Persentase Panjang Jalan Kota yang dikelola	86 %	92.900.000.000,00			86 %	93.216.913.000,00
	1	03	10	2.01	01	Penyusunan Rencana, Kebijakan, dan Strategi Pengembangan Jaringan Jalan serta Perencanaan Teknis Penyelenggaraan Jalan dan Jembatan	Jumlah Dokumen Hasil pelaksanaan Advis dan Layanan Teknis, Kajian Kebijakan, Bantuan Teknis, Bimbingan Teknis, Pengelolaan Pengendalian	2 Dokumen	300.000.000,00	Kota Bengkulu	DAU	2 Dokumen	300.000.000,00
	1	03	10	2.01	05	Pembangunan Jalan	Panjang Jalan yang Dibangun	20 KM	60.000.000.000,00	Kota Bengkulu	DAU	20 KM	60.266.913.000,00
	1	03	10	2.01	06	Pelebaran Jalan Menuju Standar	Panjang Jalan yang Dilakukan Pelebaran Menuju Standar	2.5 KM	15.000.000.000,00	Kota Bengkulu	DAU	2.5 KM	15.000.000.000,00
	1	03	10	2.01	09	Rehabilitasi Jalan	Panjang Jalan yang Direhabilitasi	3 KM	5.000.000.000,00	Kota Bengkulu	DAU	3 KM	5.050.000.000,00
	1	03	10	2.01	12	Pembangunan Jembatan	Panjang Jembatan yang Dibangun	21 M	9.200.000.000,00	Kota Bengkulu	DAU	21 M	9.200.000.000,00
	1	03	10	2.01	18	Rehabilitasi Jembatan	Panjang Jembatan yang Dilakukan Rehabilitasi	25 M	2.500.000.000,00	Kota Bengkulu	DAU	25 M	2.500.000.000,00
	1	03	10	2.01	21	Penanggulangan Bencana/Tanggap Darurat	Panjang Jalan dan Jembatan yang Terehabilitasi/ Terekonstruksi Akibat Bencana	1 KM	900.000.000,00	Kota Bengkulu	DAU	1 KM	900.000.000,00
45	1	03	11			PROGRAM PENGEMBANGAN JASA KONSTRUKSI	Jumlah tenaga operator /teknisi /analisis yang memiliki sertifikat kompetensi	300 Orang	1.350.000.000,00			300 Orang	1.350.000.000,00

KODE					Urusan/Bidang Urusan Pemerintahan Daerah dan Program/Kegiatan	Indikator Kinerja Program / Kegiatan	Rencana Tahun 2024				Prakiraan Maju Rencana Tahun 2025	
							Target Capaian	Kebutuhan Dana / Pagu Indikatif	Lokasi	Sumber Dana	Target Capaian	Kebutuhan Dana / Pagu Indikatif
(1)					(2)	(3)	(4)	(5)	(6)	(7)	(9)	(10)
	1	03	11	2.01	Penyelenggaraan Pelatihan Tenaga Terampil Konstruksi	Jumlah Tenaga Kerja konstruksi yang terampil dan terlatih kabupaten/kota	300 Orang	825.000.000,00			300 Orang	825.000.000,00
	1	03	11	2.01	01 Penyiapan Training Need Assessment (TNA) Pelatihan Tenaga Terampil Konstruksi	Jumlah Dokumen Perencanaan Pelatihan Tenaga Kerja Konstruksi Kualifikasi Jabatan Ahli	1 Dokumen	100.000.000,00	Kota Bengkulu	DAU	1 Dokumen	100.000.000,00
	1	03	11	2.01	02 Penyiapan Instruktur/Asesor/Penyelenggara Pelatihan	Jumlah Instruktur/Asesor/Pelaksana Pelatihan Tenaga Kerja Konstruksi Kualifikasi Jabatan Operator dan Teknisi atau Analis yang Disiapkan	10 Orang	125.000.000,00	Kota Bengkulu	DAU	10 Orang	125.000.000,00
	1	03	11	2.01	03 Penyiapan SOP Penyelenggaraan Pelatihan Tenaga Terampil Konstruksi	Jumlah Dokumen SOP Penyelenggaraan Pelatihan Tenaga Konstruksi Kualifikasi Jabatan Operator, Teknisi atau Analis	1 Dokumen	100.000.000,00	Kota Bengkulu	DAU	1 Dokumen	100.000.000,00
	1	03	11	2.01	04 Pelaksanaan Pelatihan Tenaga Terampil Konstruksi	Jumlah Tenaga Kerja Konstruksi Kualifikasi Jabatan Operator dan Teknisi atau Analis yang Mengikuti Pelatihan	100 Orang	170.000.000,00	Kota Bengkulu	DAU	100 Orang	170.000.000,00
	1	03	11	2.01	05 Identifikasi Potensi Kerja Sama dan Pemberdayaan Jasa Konstruksi	Jumlah Dokumen Hasil Identifikasi Potensi Kerja Sama dan Pemberdayaan Jasa Konstruksi	1 Dokumen	65.000.000,00	Kota Bengkulu	DAU	1 Dokumen	65.000.000,00
	1	03	11	2.01	06 Fasilitasi Sertifikasi Tenaga Terampil Konstruksi	Jumlah Tenaga Kerja Konstruksi Kualifikasi Jabatan Operator dan Teknisi atau Analis yang Tersertifikasi	50 Orang	100.000.000,00	Kota Bengkulu	DAU	50 Orang	100.000.000,00
	1	03	11	2.01	07 Pembinaan dan Peningkatan Kapasitas Kelembagaan Konstruksi	Jumlah Peserta yang Mengikuti Pembinaan dan Peningkatan Kapasitas Kelembagaan Konstruksi	50 Orang	100.000.000,00	Kota Bengkulu	DAU	50 Orang	100.000.000,00
	1	03	11	2.01	08 Pemantauan dan Evaluasi Kegiatan Pelatihan Tenaga Terampil Konstruksi	Jumlah Dokumen Hasil Pemantauan dan Evaluasi Kegiatan Pelatihan Tenaga Terampil Konstruksi	1 Dokumen	65.000.000,00	Kota Bengkulu	DAU	1 Dokumen	65.000.000,00
	1	03	11	2.02	Penyelenggaraan Sistem Informasi Jasa Konstruksi Cakupan Daerah Kabupaten/Kota	Terselenggaranya Sistem Informasi Jasa Konstruksi Kabupaten/Kota	1 Dokumen	65.000.000,00			1 Dokumen	65.000.000,00
	1	03	11	2.02	06 Penyusunan Data dan Informasi Tenaga Kerja dan Badan Usaha	Jumlah Data dan Informasi Tenaga Kerja dan Badan Usaha	1 Dokumen	65.000.000,00	Kota Bengkulu	DAU	1 Dokumen	65.000.000,00
	1	03	11	2.03	Penerbitan Izin Usaha Jasa Konstruksi Nasional (Non Kecil dan Kecil)	Terbitnya Izin Usaha Konstruksi Nasional (Non Kecil dan Kecil)	1, 30 Dokumen, Orang	325.000.000,00			1, 30 Dokumen, Orang	325.000.000,00
	1	03	11	2.03	01 Penyusunan Peraturan di Daerah dan SOP Terkait Penyelenggaraan IUJK Nasional di Kabupaten/Kota	Jumlah Peraturan di Daerah Terkait Perizinan Berusaha Berbasis Risiko Subsektor Jasa Konstruksi	1 Dokumen	100.000.000,00	Kota Bengkulu	DAU	1 Dokumen	100.000.000,00
	1	03	11	2.03	03 Pembinaan dan Peningkatan Kapasitas Badan Usaha Jasa Konstruksi	Jumlah Peserta yang Mengikuti Pembinaan dan Peningkatan Kapasitas Badan Usaha Jasa Konstruksi	30 Orang	80.000.000,00	Kota Bengkulu	DAU	30 Orang	80.000.000,00

KODE						Urusan/Bidang Urusan Pemerintahan Daerah dan Program/Kegiatan	Indikator Kinerja Program / Kegiatan	Rencana Tahun 2024				Prakiraan Maju Rencana Tahun 2025	
								Target Capaian	Kebutuhan Dana / Pagu Indikatif	Lokasi	Sumber Dana	Target Capaian	Kebutuhan Dana / Pagu Indikatif
(1)						(2)	(3)	(4)	(5)	(6)	(7)	(9)	(10)
	1	03	11	2.03	04	Pembinaan dan Peningkatan Kapasitas Lembaga Sertifikasi Badan Usaha Pemantauan dan Evaluasi Terkait IUJK Nasional	Jumlah Peserta yang Mengikuti Pembinaan dan Peningkatan Kapasitas Lembaga Sertifikasi Badan Usaha Pemantauan dan Evaluasi Terkait IUJK Nasional	30 Orang	80.000.000,00	Kota Bengkulu	DAU	30 Orang	80.000.000,00
	1	03	11	2.03	05	Pemantauan dan Evaluasi IUJK Nasional yang telah Diterbitkan	Jumlah Dokumen Pemantauan dan Evaluasi Pelaksanaan Perizinan Berusaha Berbasis Risiko Subsektor Jasa Konstruksi	1 Dokumen	65.000.000,00	Kota Bengkulu	DAU	1 Dokumen	65.000.000,00
	1	03	11	2.04		Pengawasan Tertib Usaha, Tertib Penyelenggaraan dan Tertib Pemanfaatan Jasa Konstruksi	Terlaksananya Tertib Usaha, Tertib Penyelenggaraan dan Tertib Pemanfaatan Jasa Konstruksi	30, 1 Orang, Laporan	135.000.000,00			30, 1 Orang, Laporan	135.000.000,00
	1	03	11	2.04	02	Bimbingan Teknis tentang Tertib Usaha, Tertib Penyelenggaraan, dan Tertib Pemanfaatan Jasa Konstruksi	Jumlah Peserta yang Mengikuti Bimbingan Teknis Tentang Tertib Usaha, Tertib Penyelenggaraan, dan Tertib Pemanfaatan Jasa Konstruksi	30 Orang	70.000.000,00	Kota Bengkulu	DAU	30 Orang	70.000.000,00
	1	03	11	2.04	03	Pengawasan dan Evaluasi Tertib Usaha, Tertib Penyelenggaraan, dan Tertib Pemanfaatan Jasa Konstruksi	Jumlah Dokumen Pengawasan dan Evaluasi Tertib Usaha, Tertib Penyelenggaraan, dan Tertib Pemanfaatan Jasa Konstruksi	1 Laporan	65.000.000,00	Kota Bengkulu	DAU	1 Laporan	65.000.000,00
46	1	03	12			PROGRAM PENYELENGGARAAN PENATAAN RUANG	Cakupan perencanaan, pemanfaatan, pengawasan dan pengendalian penataan ruang	63 Persen	3.500.000.000,00			63 Persen	3.500.000.000,00
	1	03	12	2.01		Penetapan Rencana Tata Ruang Wilayah (RTRW) dan Rencana Rinci Tata Ruang (RRTR) Kabupaten/Kota	Tersedianya Dokumen Tentang Rencana Tata Ruang dan Rencana Rinci Tata Ruang Kabupaten/Kota	2 Dokumen	800.000.000,00			2 Dokumen	800.000.000,00
	1	03	12	2.01	03	Penetapan Kebijakan dalam rangka Pelaksanaan Penataan Ruang	Jumlah Dokumen Kebijakan Perda/Perkada selain RTRW Kabupaten/Kota	1 Dokumen	500.000.000,00	Kota Bengkulu	DAU	1 Dokumen	500.000.000,00
	1	03	12	2.01	04	Sosialisasi Kebijakan dan Peraturan Perundang-undangan Bidang Penataan Ruang	Jumlah Dokumen Sosialisasi Kebijakan dan Peraturan Perundang-undangan Bidang Penataan ruang	1 Dokumen	300.000.000,00	Kota Bengkulu	DAU	1 Dokumen	300.000.000,00
	1	03	12	2.02		Koordinasi dan Sinkronisasi Perencanaan Tata Ruang Daerah Kabupaten/Kota	Tersusunnya peraturan-peraturan walikota terkait tata ruang	4 Dokumen	1.300.000.000,00			4 Dokumen	1.300.000.000,00
	1	03	12	2.02	02	Koordinasi dan Sinkronisasi Penyusunan RRTR Kabupaten/Kota	Jumlah Dokumen Koordinasi dan Sinkronisasi Penyusunan RRTR Kabupaten/Kota	1 Dokumen	1.000.000.000,00	Kota Bengkulu	DAU	1 Dokumen	1.000.000.000,00
	1	03	12	2.02	03	Peningkatan Peran Masyarakat dalam Penataan Ruang	Jumlah Dokumen Peningkatan pemahaman dan tanggung jawab Masyarakat	3 Dokumen	300.000.000,00	Kota Bengkulu	DAU	3 Dokumen	300.000.000,00
	1	03	12	2.03		Koordinasi dan Sinkronisasi Pemanfaatan Ruang Daerah Kabupaten/Kota	Jumlah permohonan izin bangunan yang diperiksa	35 Dokumen	900.000.000,00			35 Dokumen	900.000.000,00

KODE						Urusan/Bidang Urusan Pemerintahan Daerah dan Program/Kegiatan	Indikator Kinerja Program / Kegiatan	Rencana Tahun 2024				Prakiraan Maju Rencana Tahun 2025	
								Target Capaian	Kebutuhan Dana / Pagu Indikatif	Lokasi	Sumber Dana	Target Capaian	Kebutuhan Dana / Pagu Indikatif
(1)						(2)	(3)	(4)	(5)	(6)	(7)	(9)	(10)
	1	03	12	2.03	01	Koordinasi dan Sinkronisasi Pemanfaatan Ruang untuk Investasi dan Pembangunan Daerah	Jumlah Dokumen Koordinasi dan Sinkronisasi Pemanfaatan Ruang untuk Investasi dan Pembangunan Daerah	15 Dokumen	400.000.000,00	Kota Bengkulu	DAU	15 Dokumen	400.000.000,00
	1	03	12	2.03	02	Sistem Informasi Penataan Ruang	Jumlah Data dan Informasi yang Dihasilkan dari Sistem Informasi Penataan Ruang	20 Dokumen	500.000.000,00	Kota Bengkulu	DAU	20 Dokumen	500.000.000,00
	1	03	12	2.04		Koordinasi dan Sinkronisasi Pengendalian Pemanfaatan Ruang Daerah Kabupaten/Kota	Jumlah Bangunan yang diterbitkan	3 Dokumen	500.000.000,00			3 Dokumen	500.000.000,00
	1	03	12	2.04	04	Koordinasi Pelaksanaan Penataan	Jumlah Dokumen Koordinasi Pelaksanaan	3 Dokumen	500.000.000,00	Kota Bengkulu	DAU	3 Dokumen	500.000.000,00
	X					-			18.869.069.646,00				18.879.717.219,00
	X	XX				-			18.869.069.646,00				18.879.717.219,00
47	X	XX	01			PROGRAM PENUNJANG URUSAN PEMERINTAHAN DAERAH KABUPATEN/KOTA	Persentase Prasarana dan sarana penunjang perangkat daerah yang dipenuhi	100 Persen	18.869.069.646,00			100 Persen	18.879.717.219,00
	X	XX	01	2.01		Perencanaan, Penganggaran, dan Evaluasi Kinerja Perangkat Daerah	Rerata capaian kinerja sub kegiatan pada kegiatan perencanaan, penganggaran, dan evaluasi kinerja PD kinerja	2 Dokumen	164.757.301,00			2 Dokumen	165.404.874,00
	X	XX	01	2.01	01	Penyusunan Dokumen Perencanaan Perangkat Daerah	Jumlah Dokumen Perencanaan Perangkat Daerah	2 Dokumen	100.000.000,00	Kota Bengkulu	DAU	2 Dokumen	100.000.000,00
	X	XX	01	2.01	06	Koordinasi dan Penyusunan Laporan Capaian Kinerja dan Ikhtisar Realisasi Kinerja SKPD	Jumlah Laporan Capaian Kinerja dan Ikhtisar Realisasi Kinerja SKPD dan Laporan Hasil Koordinasi Penyusunan Laporan Capaian Kinerja dan Ikhtisar Realisasi Kinerja SKPD	4 Laporan	33.722.832,00	Kota Bengkulu	DAU	4 Laporan	34.060.060,00
	X	XX	01	2.01	07	Evaluasi Kinerja Perangkat Daerah	Jumlah Laporan Evaluasi Kinerja Perangkat Daerah	1 Laporan	31.034.469,00	Kota Bengkulu	DAU	1 Laporan	31.344.814,00
	X	XX	01	2.02		Administrasi Keuangan Perangkat Daerah	Capaian Kinerja Pengelolaan Keuangan Perangkat Daerah	100 %	8.549.105.975,00			100 %	8.549.105.975,00
	X	XX	01	2.02	01	Penyediaan Gaji dan Tunjangan ASN	Jumlah Orang yang Menerima Gaji dan Tunjangan ASN	46 Orang/bulan	7.509.105.975,00	Kota Bengkulu	DAU	46 Orang/bulan	7.509.105.975,00
	X	XX	01	2.02	02	Penyediaan Administrasi Pelaksanaan Tugas ASN	Jumlah Dokumen Hasil Penyediaan Administrasi Pelaksanaan Tugas ASN	12 Dokumen	840.000.000,00	Kota Bengkulu	DAU	12 Dokumen	840.000.000,00
	X	XX	01	2.02	07	Koordinasi dan Penyusunan Laporan Keuangan Bulanan/ Triwulanan/ Semesteran SKPD	Jumlah Laporan Keuangan Bulanan/ Triwulanan/ Semesteran SKPD dan Laporan Koordinasi Penyusunan Laporan Keuangan Bulanan/Triwulanan/Semesteran SKPD	5 Laporan	200.000.000,00	Kota Bengkulu	DAU	5 Laporan	200.000.000,00
	X	XX	01	2.05		Administrasi Kepegawaian Perangkat Daerah	Capaian Kinerja Administrasi Kepegawaian Perangkat Daerah	100%	570.000.000,00			100%	570.000.000,00
	X	XX	01	2.05	02	Pengadaan Pakaian Dinas beserta Atribut Kelengkapannya	Jumlah Paket Pakaian Dinas beserta Atribut Kelengkapan	60 Paket	200.000.000,00	Kota Bengkulu	DAU	60 Paket	200.000.000,00

KODE						Urusan/Bidang Urusan Pemerintahan Daerah dan Program/Kegiatan	Indikator Kinerja Program / Kegiatan	Rencana Tahun 2024				Prakiraan Maju Rencana Tahun 2025	
								Target Capaian	Kebutuhan Dana / Pagu Indikatif	Lokasi	Sumber Dana	Target Capaian	Kebutuhan Dana / Pagu Indikatif
(1)						(2)	(3)	(4)	(5)	(6)	(7)	(9)	(10)
	X	XX	01	2.05	09	Pendidikan dan Pelatihan Pegawai Berdasarkan Tugas dan Fungsi	Jumlah Pegawai Berdasarkan Tugas dan Fungsi yang Mengikuti Pendidikan dan Pelatihan	10 Orang	370.000.000,00	Kota Bengkulu	DAU	10 Orang	370.000.000,00
	X	XX	01	2.06		Administrasi Umum Perangkat Daerah	Capaian Kinerja Sarana dan Prasarana Perangkat Daerah yang dipenuhi	12 Bulan	1.810.161.474,00			12 Bulan	1.810.161.474,00
	X	XX	01	2.06	01	Penyediaan Komponen Instalasi Listrik/Penerangan Bangunan Kantor	Jumlah Paket Komponen Instalasi Listrik/Penerangan Bangunan Kantor yang Disediakan	4 Paket	40.754.880,00	Kota Bengkulu	DAU	4 Paket	40.754.880,00
	X	XX	01	2.06	02	Penyediaan Peralatan dan Perlengkapan Kantor	Jumlah Paket Peralatan dan Perlengkapan Kantor yang Disediakan	10 Paket	200.000.000,00	Kota Bengkulu	DAU	10 Paket	200.000.000,00
	X	XX	01	2.06	03	Penyediaan Peralatan Rumah Tangga	Jumlah Paket Peralatan Rumah Tangga yang Disediakan	10 Paket	41.117.322,00	Kota Bengkulu	DAU	10 Paket	41.117.322,00
	X	XX	01	2.06	05	Penyediaan Barang Cetak dan Penggandaan	Jumlah Paket Barang Cetak dan Penggandaan yang Disediakan	5 Paket	141.780.000,00	Kota Bengkulu	DAU	5 Paket	141.780.000,00
	X	XX	01	2.06	06	Penyediaan Bahan Bacaan dan Peraturan Perundang-undangan	Jumlah Dokumen Bahan Bacaan dan Peraturan Perundang-Undangan yang Disediakan	1 Dokumen	700.000.000,00	Kota Bengkulu	DAU	1 Dokumen	700.000.000,00
	X	XX	01	2.06	07	Penyediaan Bahan/Material	Jumlah Paket Bahan/Material yang Disediakan	1 Paket	82.000.000,00	Kota Bengkulu	DAU	1 Paket	82.000.000,00
	X	XX	01	2.06	08	Fasilitasi Kunjungan Tamu	Jumlah Laporan Fasilitasi Kunjungan Tamu	20 Laporan	90.000.000,00	Kota Bengkulu	DAU	20 Laporan	90.000.000,00
	X	XX	01	2.06	09	Penyelenggaraan Rapat Koordinasi dan Konsultasi SKPD	Jumlah Laporan Penyelenggaraan Rapat Koordinasi dan Konsultasi SKPD	50 Laporan	514.509.272,00	Kota Bengkulu	DAU	50 Laporan	514.509.272,00
	X	XX	01	2.07		Pengadaan Barang Milik Daerah Penunjang Urusan Pemerintah Daerah	Capaian Kinerja Pengadaan Barang Milik Daerah Penunjang Urusan Pemerintah Daerah	100%	1.510.000.000,00			100%	1.520.000.000,00
	X	XX	01	2.07	03	Pengadaan Alat Besar	Jumlah Unit Alat Besar yang Disediakan	1 Unit	1.000.000.000,00	Kota Bengkulu	DAU	1 Unit	1.000.000.000,00
	X	XX	01	2.07	09	Pengadaan Gedung Kantor atau Bangunan Lainnya	Jumlah Unit Gedung Kantor atau Bangunan Lainnya yang Disediakan	1 Unit	255.000.000,00	Kota Bengkulu	DAU	1 Unit	260.000.000,00
	X	XX	01	2.07	10	Pengadaan Sarana dan Prasarana Gedung Kantor atau Bangunan Lainnya	Jumlah Unit Sarana dan Prasarana Gedung Kantor atau Bangunan Lainnya yang Disediakan	1 Unit	255.000.000,00	Kota Bengkulu	DAU	1 Unit	260.000.000,00
	X	XX	01	2.08		Penyediaan Jasa Penunjang Urusan Pemerintahan Daerah	Capaian Kinerja Penyediaan Jasa Penunjang Urusan Pemerintah Daerah	100%	2.641.044.896,00			100%	2.641.044.896,00
	X	XX	01	2.08	01	Penyediaan Jasa Surat Menyurat	Jumlah Laporan Penyediaan Jasa Surat Menyurat	1 Laporan	8.500.000,00	Kota Bengkulu	DAU	1 Laporan	8.500.000,00
	X	XX	01	2.08	02	Penyediaan Jasa Komunikasi, Sumber Daya Air dan Listrik	Jumlah Laporan Penyediaan Jasa Komunikasi, Sumber Daya Air dan Listrik yang Disediakan	12 Laporan	612.000.000,00	Kota Bengkulu	DAU	12 Laporan	612.000.000,00

KODE						Urusan/Bidang Urusan Pemerintahan Daerah dan Program/Kegiatan	Indikator Kinerja Program / Kegiatan	Rencana Tahun 2024				Prakiraan Maju Rencana Tahun 2025	
								Target Capaian	Kebutuhan Dana / Pagu Indikatif	Lokasi	Sumber Dana	Target Capaian	Kebutuhan Dana / Pagu Indikatif
(1)						(2)	(3)	(4)	(5)	(6)	(7)	(9)	(10)
	X	XX	01	2.08	03	Penyediaan Jasa Peralatan dan Perlengkapan Kantor	Jumlah Laporan Penyediaan Jasa Peralatan dan Perlengkapan Kantor yang Disediakan	12 Laporan	345.557.200,00	Kota Bengkulu	DAU	12 Laporan	345.557.200,00
	X	XX	01	2.08	04	Penyediaan Jasa Pelayanan Umum Kantor	Jumlah Laporan Penyediaan Jasa Pelayanan Umum Kantor yang Disediakan	12 Laporan	1.674.987.696,00	Kota Bengkulu	DAU	12 Laporan	1.674.987.696,00
	X	XX	01	2.09		Pemeliharaan Barang Milik Daerah Penunjang Urusan Pemerintahan Daerah	Capaian Kinerja Pemeliharaan Barang Milik Daerah yang Dipelihara/direhabilitasi	100%	3.624.000.000,00			100%	3.624.000.000,00
	X	XX	01	2.09	01	Penyediaan Jasa Pemeliharaan, Biaya Pemeliharaan, dan Pajak Kendaraan Perorangan Dinas atau Kendaraan Dinas Jabatan	Jumlah Kendaraan Perorangan Dinas atau Kendaraan Dinas Jabatan yang Dipelihara dan dibayarkan Pajaknya	24 Unit	612.000.000,00	Kota Bengkulu	DAU	24 Unit	612.000.000,00
	X	XX	01	2.09	02	Penyediaan Jasa Pemeliharaan, Biaya Pemeliharaan, Pajak dan Perizinan Kendaraan Dinas Operasional atau Lapangan	Jumlah Kendaraan Dinas Operasional atau Lapangan yang Dipelihara dan dibayarkan Pajak dan Perizinannya	24 Unit	612.000.000,00	Kota Bengkulu	DAU	24 Unit	612.000.000,00
	X	XX	01	2.09	03	Penyediaan Jasa Pemeliharaan, Biaya Pemeliharaan dan Perizinan Alat Besar	Jumlah Alat Besar yang Dipelihara dan dibayarkan Perizinannya	1 Unit	2.000.000.000,00	Kota Bengkulu	DAU	1 Unit	2.000.000.000,00
	X	XX	01	2.09	09	Pemeliharaan/Rehabilitasi Gedung Kantor dan Bangunan Lainnya	Jumlah Gedung Kantor dan Bangunan Lainnya yang Dipelihara/Direhabilitasi	1 Unit	200.000.000,00	Kota Bengkulu	DAU	1 Unit	200.000.000,00
	X	XX	01	2.09	10	Pemeliharaan/Rehabilitasi Sarana dan Prasarana Gedung Kantor atau Bangunan Lainnya	Jumlah Sarana dan Prasarana Gedung Kantor atau Bangunan Lainnya yang Dipelihara/Direhabilitasi	1 Unit	200.000.000,00	Kota Bengkulu	DAU	1 Unit	200.000.000,00



**TABEL T-C. 33**  
**RUMUSAN RENCANA PROGRAM DAN KEGIATAN PERANGKAT DAERAH TAHUN 2024 DAN PRAKIRAAN MAJU TAHUN 2025**  
**PEMERINTAH KOTA BENGKULU**  
**DINAS PERUMAHAN RAKYAT DAN KAWASAN PERMUKIMAN DAN PERTANAHAN**

Pagu Rp. 12,050,849,600.00

KODE						Urusan/Bidang Urusan Pemerintah Daerah dan Program/Kegiatan	Indikator Kinerja Program / Kegiatan	Rencana Tahun 2024				Prakiraan Maju Rencana Tahun 2025	
								Target Capaian	Kebutuhan Dana / Pagu Indikatif	Lokasi	Sumber Dana	Target Capaian	Kebutuhan Dana / Pagu Indikatif
(1)						(2)	(3)	(4)	(5)	(6)	(7)	(9)	(10)
						Dinas Perumahan Rakyat dan Kawasan Permukiman dan Pertanahan Kota Bengkulu			12,050,849,600.00				12.156.048.600,00
	1					URUSAN PEMERINTAHAN WAJIB YANG			5.555.634.000,00				5.654.833.000,00
	1	04				URUSAN PEMERINTAHAN BIDANG			5.555.634.000,00				5.654.833.000,00
48	1	04	02			PROGRAM PENGEMBANGAN PERUMAHAN	Penyediaan dan rehabilitasi rumah korban bencana	0.833 Persen	3.093.359.000,00			0.833 Persen	3.093.359.000,00
	1	04	02	2.01		Pendataan Penyediaan dan Rehabilitasi Rumah Korban Bencana atau Relokasi Program Kabupaten/Kota	Terpenuhinya data penyediaan dan rehabilitasi rumah korban bencana atau relokasi program	0,833 Persen	1.316.615.000,00			0,833 Persen	1.316.615.000,00
	1	04	02	2.01	01	Identifikasi Perumahan di Lokasi Rawan Bencana atau Terkena Relokasi Program	Jumlah Dokumen Data Rumah di Lokasi Rawan Bencana dan Lokasi yang	1 Dokumen	150.000.000,00	Kota Bengkulu	DAU	1 Dokumen	150.000.000,00
	1	04	02	2.01	02	Identifikasi Lahan-Lahan Potensial sebagai Lokasi Relokasi Perumahan	Jumlah Dokumen Data Identifikasi Lahan yang Potensial Sebagai Lokasi Relokasi Perumahan	1 Dokumen	87.985.000,00	Kota Bengkulu	DAU	1 Dokumen	87.985.000,00
	1	04	02	2.01	03	Pengumpulan Data Rumah Korban Bencana Kejadian Sebelumnya yang Belum Tertangani	Jumlah Dokumen Data Rumah Korban Bencana Kabupaten/Kota Kejadian Sebelumnya yang Belum Tertangani	1 Dokumen	50.020.000,00	Kota Bengkulu	DAU	1 Dokumen	50.020.000,00
	1	04	02	2.01	04	Pendataan Tingkat Kerusakan Rumah Akibat Bencana	Jumlah Dokumen data Rumah yang Terkena Bencana Kabupaten/Kota berdasarkan Tingkat Kerusakan Rumah	1 Dokumen	156.495.000,00	Kota Bengkulu	DAU	1 Dokumen	156.495.000,00
	1	04	02	2.01	06	Pendataan Rumah Sewa Milik Masyarakat, Rumah Susun dan Rumah Khusus	Jumlah Dokumen Data Rumah Sewa Milik Masyarakat, Rumah Susun, dan Rumah Khusus	3 Dokumen	872.115.000,00	Kota Bengkulu	DAU	3 Dokumen	872.115.000,00
	1	04	02	2.02		Sosialisasi dan Persiapan Penyediaan dan Rehabilitasi Rumah Korban Bencana atau Relokasi Program Kabupaten/Kota	-	-	76.230.000,00			-	76.230.000,00
	1	04	02	2.02	03	Sosialisasi Pengembangan Perumahan Baru dan Mekanisme Akses Perumahan KPR-FLPP	Jumlah orang yang Mengikuti Sosialisasi Pengembangan Perumahan Baru dan Mekanisme Akses Perumahan KPR-FLPP	75 Orang	76.230.000,00	Kota Bengkulu	DAU	75 Orang	76.230.000,00

KODE					Urusan/Bidang Urusan Pemerintahan Daerah dan Program/Kegiatan	Indikator Kinerja Program / Kegiatan	Rencana Tahun 2024				Prakiraan Maju Rencana Tahun 2025	
							Target Capaian	Kebutuhan Dana / Pagu Indikatif	Lokasi	Sumber Dana	Target Capaian	Kebutuhan Dana / Pagu Indikatif
(1)					(2)	(3)	(4)	(5)	(6)	(7)	(9)	(10)
	1	04	02	2.05	Pembinaan Pengelolaan Rumah Susun Umum dan/atau Rumah Khusus	-	-	1.433.094.000,00			-	1.433.094.000,00
	1	04	02	2.05	01 Fasilitasi Pengelolaan Kelembagaan dan Pemilik/Penghuni Rumah Susun	Jumlah Laporan Hasil Fasilitasi Pengelolaan Kelembagaan bagi Pemilik/Penghuni Rumah Susun	4 Laporan	1.433.094.000,00	Kota Bengkulu	DAU	4 Laporan	1.433.094.000,00
	1	04	02	2.06	Penerbitan Izin Pembangunan dan Pengembangan Perumahan	-	-	267.420.000,00			-	267.420.000,00
	1	04	02	2.06	01 Fasilitasi Pemenuhan Komitmen Penerbitan Izin Pembangunan dan Pengembangan	Jumlah Dokumen Kesepakatan dengan Pengembang/Pelaku Pembangunan	30 Dokumen	217.400.000,00	Kota Bengkulu	DAU	30 Dokumen	217.400.000,00
	1	04	02	2.06	03 Koordinasi dan Sinkronisasi Pengendalian Pembangunan dan Pengembangan Perumahan	Jumlah Laporan Hasil Koordinasi dan Sinkronisasi Pengendalian Pembangunan dan Pengembangan Perumahan	35 Laporan	50.020.000,00	Kota Bengkulu	DAU	35 Laporan	50.020.000,00
49	1	04	03		PROGRAM KAWASAN PERMUKIMAN	Persentase Kawasan permukiman kumuh dibawah 10 ha yang ditangani	55 Persen	840.000.000,00			55 Persen	840.000.000,00
	1	04	03	2.01	Penerbitan Izin Pembangunan dan Pengembangan Kawasan Permukiman	Terpenuhinya penerbitan izin pengembangan kawasan permukiman	55 Persen	150.000.000,00			55 Persen	150.000.000,00
	1	04	03	2.01	03 Koordinasi dan Sinkronisasi Pengendalian Pembangunan dan Pengembangan	Jumlah Laporan Hasil Koordinasi dan Sinkronisasi Pengendalian	4 Laporan	150.000.000,00	Kota Bengkulu	DAU	4 Laporan	150.000.000,00
	1	04	03	2.02	Penataan dan Peningkatan Kualitas Kawasan Permukiman Kumuh dengan Luas di Bawah 10 (Sepuluh) Ha	Terpenuhinya penataan dan peningkatan kualitas kawasan permukiman kumuh dengan luas di bawah 10 Ha	55 Persen	390.000.000,00			55 Persen	390.000.000,00
	1	04	03	2.02	01 Survei dan Penetapan Lokasi Perumahan dan Permukiman Kumuh	Jumlah Hasil Survei dan Penetapan Lokasi Perumahan dan Permukiman Kumuh	4 Dokumen	120.000.000,00	Kota Bengkulu	DAU	4 Dokumen	120.000.000,00
	1	04	03	2.02	04 Penyadaran Publik Pencegahan Tumbuh dan Berkembangnya Permukiman Kumuh	Jumlah Laporan Pelaksanaan Penyadaran Publik Pencegahan Tumbuh dan Berkembangnya Permukiman Kumuh	4 Laporan	120.000.000,00	Kota Bengkulu	DAU	4 Laporan	120.000.000,00
	1	04	03	2.02	09 Peningkatan Kesadaran Keluarga dalam Mewujudkan Rumah Sehat dan Layak Huni	Jumlah Keluarga yang Mengikuti Peningkatan kesadaran Keluarga dalam	20 Keluarga	150.000.000,00	Kota Bengkulu	DAU	20 Keluarga	150.000.000,00
	1	04	03	2.03	Peningkatan Kualitas Kawasan Permukiman Kumuh dengan Luas di Bawah 10 (Sepuluh) Ha	Terpenuhinya peningkatan kualitas kawasan permukiman kumuh dengan luas di bawah 10 Ha	55 Persen	300.000.000,00			55 Persen	300.000.000,00
	1	04	03	2.03	01 Penyusunan Rencana Tapak (Site Plan) dan Detail Engineering Design (DED)	Jumlah Rencana Tapak (Site Plan) dan Detail Engineering Design (DED)	1 Dokumen	300.000.000,00	Kota Bengkulu	DAU	1 Dokumen	300.000.000,00
50	1	04	04		PROGRAM PERUMAHAN DAN KAWASAN PERMUKIMAN KUMUH	Persentase rumah layak huni	55 Persen	550.000.000,00			55 Persen	550.000.000,00

KODE					Urusan/Bidang Urusan Pemerintahan Daerah dan Program/Kegiatan	Indikator Kinerja Program / Kegiatan	Rencana Tahun 2024				Prakiraan Maju Rencana Tahun 2025	
							Target Capaian	Kebutuhan Dana / Pagu Indikatif	Lokasi	Sumber Dana	Target Capaian	Kebutuhan Dana / Pagu Indikatif
(1)					(2)	(3)	(4)	(5)	(6)	(7)	(9)	(10)
	1	04	04	2.01	Pencegahan Perumahan dan Kawasan Permukiman Kumuh pada Daerah Kabupaten/Kota	Terpenuhinya pencegahan perumahan dan kawasan permukiman kumuh pada daerah kabupaten/kota	55 Persen	550.000.000,00			55 Persen	550.000.000,00
	1	04	04	2.01	01 Perbaikan Rumah Tidak Layak Huni untuk Pencegahan Terhadap Tumbuh dan	Jumlah Rumah Tidak Layak Huni untuk Pencegahan Terhadap Tumbuh dan	23 Unit Rumah	550.000.000,00	Kota Bengkulu	DAU	23 Unit Rumah	550.000.000,00
51	1	04	05		PROGRAM PENINGKATAN PRASARANA, SARANA DAN UTILITAS UMUM (PSU)	Perumahan yang sudah dilengkapi PSU (Prasarana, Sarana dan Utilitas Umum)	0,26 Persen	1.072.275.000,00			0,26 Persen	1.171.474.000,00
	1	04	05	2.01	Urusan Penyelenggaraan PSU Perumahan	Terpenuhinya urusan penyelenggaraan PSU perumahan	0,26 Persen	1.072.275.000,00			0,26 Persen	1.171.474.000,00
	1	04	05	2.01	01 Perencanaan Penyediaan PSU Perumahan	Jumlah Dokumen Perencanaan Penyediaan PSU Perumahan	1 Dokumen	100.801.000,00	Kota Bengkulu	DAU	1 Dokumen	200.000.000,00
	1	04	05	2.01	02 Penyediaan Prasarana, Sarana, dan Utilitas Umum di Perumahan untuk Menunjang	Jumlah Lokasi Perumahan yang Disediakan Prasarana, Sarana, dan	1 Lokasi	686.464.000,00	Kota Bengkulu	DAU	1 Lokasi	686.464.000,00
	1	04	05	2.01	03 Koordinasi dan Sinkronisasi dalam rangka Penyediaan Prasarana, Sarana, dan Utilitas	Jumlah Laporan Hasil Koordinasi dan Sinkronisasi dalam rangka Penyediaan	20 Laporan	50.125.000,00	Kota Bengkulu	DAU	20 Laporan	50.125.000,00
	1	04	05	2.01	04 Verifikasi dan Penyerahan PSU Permukiman dari Pengembang	Jumlah Laporan Hasil Serah Terima PSU Perumahan yang Terverifikasi dari Pengembang	30 Laporan	234.885.000,00	Kota Bengkulu	DAU	30 Laporan	
	2				URUSAN PEMERINTAHAN WAJIB YANG			578.366.000,00				578.366.000,00
	2	10			URUSAN PEMERINTAHAN BIDANG			578.366.000,00				578.366.000,00
52	2	10	05		PROGRAM PENYELESAIAN GANTI KERUGIAN DAN SANTUNAN TANAH UNTUK PEMBANGUNAN	Persentase Penyelesaian Ganti Rugi dan Santunan Tanah	10 Persen	135.781.000,00			10 Persen	210.933.000,00
	2	10	05	2.01	Penyelesaian Masalah Ganti Kerugian dan Santunan Tanah untuk Pembangunan oleh Pemerintah Daerah Kabupaten/Kota	Terpenuhinya penyelesaian ganti kerugian dan santunan tanah untuk pembangunan	10 Persen	135.781.000,00			10 Persen	210.933.000,00
	2	10	05	2.01	02 Koordinasi dan Sinkronisasi Penyelesaian Masalah Ganti Kerugian dan Santunan	Jumlah Dokumen Koordinasi dan Sinkronisasi Penyelesaian Masalah	4 Dokumen	135.781.000,00	Kota Bengkulu	DAU	4 Dokumen	210.933.000,00
53	2	10	08		PROGRAM PENGELOLAAN TANAH KOSONG	Persentase penyelesaian Masalah Tanah Kosong	0,33 Persen	90.800.000,00			0,33 Persen	90.800.000,00
	2	10	08	2.02	Inventarisasi dan Pemanfaatan Tanah Kosong	-		90.800.000,00				90.800.000,00
	2	10	08	2.02	01 Pelaksanaan Inventarisasi Tanah Kosong	Jumlah Laporan Tanah Kosong dalam 1 (Satu) Kabupaten/Kota yang	4 Laporan	90.800.000,00	Kota Bengkulu	DAU	4 Laporan	90.800.000,00
54	2	10	09		PROGRAM PENGELOLAAN IZIN MEMBUKA TANAH	Legalitas Penatagunaan Tanah (Tanah Pemda, Tanah SG, Tanah Desa, Tanah Warga yang Dikonsolidasikan)	0,33 Persen	210.933.000,00			0,33 Persen	135.781.000,00
	2	10	09	2.01	Penerbitan Izin Membuka Tanah	Terpenuhinya pengelolaan izin membuka tanah	0,33 Persen	210.933.000,00			0,33 Persen	135.781.000,00

KODE						Urusan/Bidang Urusan Pemerintahan Daerah dan Program/Kegiatan	Indikator Kinerja Program / Kegiatan	Rencana Tahun 2024				Prakiraan Maju Rencana Tahun 2025	
								Target Capaian	Kebutuhan Dana / Pagu Indikatif	Lokasi	Sumber Dana	Target Capaian	Kebutuhan Dana / Pagu Indikatif
(1)						(2)	(3)	(4)	(5)	(6)	(7)	(9)	(10)
	2	10	09	2.01	02	Pengendalian Pemanfaatan Tanah Negara	Jumlah Dokumen Kegiatan Pengendalian Pemanfaatan Tanah	4 Dokumen	210.933.000,00	Kota Bengkulu	DAU	4 Dokumen	135.781.000,00
55	2	10	10			PROGRAM PENATAGUNAAN TANAH	Persentase Penatagunaan Tanah	0,33 Persen	140.852.000,00			0,33 Persen	140.852.000,00
	2	10	10	2.01		Penggunaan Tanah yang Hamparannya dalam satu Daerah Kabupaten/Kota	Terpenuhinya laporan koordinasi dan sinkronisasi perencanaan penggunaan tanah	0,33 Persen	140.852.000,00			0,33 Persen	140.852.000,00
	2	10	10	2.01	01	Koordinasi dan Sinkronisasi Perencanaan Penggunaan Tanah	Jumlah Laporan Koordinasi dan Sinkronisasi Perencanaan Penggunaan Tanah dalam 1 (Satu) Kabupaten/Kota	4 Laporan	140.852.000,00	Kota Bengkulu	DAU	4 Laporan	140.852.000,00
	X					-			5.916.849.600,00				5.922.849.600,00
	X	XX				-			5.916.849.600,00				5.922.849.600,00
56	X	XX	01			PROGRAM PENUNJANG URUSAN PEMERINTAHAN DAERAH KABUPATEN/KOTA	Persentase Pemenuhan Kebutuhan Penunjang Perangkat Daerah	100 Persen	5.916.849.600,00			100 Persen	5.922.849.600,00
	X	XX	01	2.01		Perencanaan, Penganggaran, dan Evaluasi Kinerja Perangkat Daerah	Terpenuhinya capaian kinerja sub kegiatan pada kegiatan perencanaan, penganggaran dan evaluasi kinerja SKPD	100 Persen	85.000.000,00			100 Persen	90.000.000,00
	X	XX	01	2.01	01	Penyusunan Dokumen Perencanaan Perangkat Daerah	Jumlah Dokumen Perencanaan Perangkat Daerah	1 Dokumen	30.000.000,00	Kota Bengkulu	DAU	1 Dokumen	35.000.000,00
	X	XX	01	2.01	06	Koordinasi dan Penyusunan Laporan Capaian Kinerja dan Ikhtisar Realisasi Kinerja SKPD	Jumlah Laporan Capaian Kinerja dan Ikhtisar Realisasi Kinerja SKPD dan Laporan Hasil Koordinasi Penyusunan Laporan Capaian Kinerja dan Ikhtisar Realisasi Kinerja SKPD	8 Laporan	55.000.000,00	Kota Bengkulu	DAU	8 Laporan	55.000.000,00
	X	XX	01	2.02		Administrasi Keuangan Perangkat Daerah	Terpenuhinya capaian kinerja pengelolaan keuangan perangkat daerah	100 Persen	3.143.190.000,00			100 Persen	3.143.190.000,00
	X	XX	01	2.02	01	Penyediaan Gaji dan Tunjangan ASN	Jumlah Orang yang Menerima Gaji dan Tunjangan ASN	30 Orang/bulan	2.913.750.000,00	Kota Bengkulu	DAU	30 Orang/bulan	2.913.750.000,00
	X	XX	01	2.02	02	Penyediaan Administrasi Pelaksanaan Tugas ASN	Jumlah Dokumen Hasil Penyediaan Administrasi Pelaksanaan Tugas ASN	12 Dokumen	229.440.000,00	Kota Bengkulu	DAU	12 Dokumen	229.440.000,00
	X	XX	01	2.05		Administrasi Kepegawaian Perangkat Daerah	Terpenuhinya capaian kinerja administrasi kepegawaian perangkat daerah	100 Persen	250.100.000,00			100 Persen	250.100.000,00
	X	XX	01	2.05	02	Pengadaan Pakaian Dinas beserta Atribut Kelengkapannya	Jumlah Paket Pakaian Dinas beserta Atribut Kelengkapan	3 Paket	200.100.000,00	Kota Bengkulu	DAU	3 Paket	200.100.000,00
	X	XX	01	2.05	09	Pendidikan dan Pelatihan Pegawai Berdasarkan Tugas dan Fungsi	Jumlah Pegawai Berdasarkan Tugas dan Fungsi yang Mengikuti Pendidikan dan Pelatihan	4 Orang	50.000.000,00	Kota Bengkulu	DAU	4 Orang	50.000.000,00

KODE					Urusan/Bidang Urusan Pemerintahan Daerah dan Program/Kegiatan	Indikator Kinerja Program / Kegiatan	Rencana Tahun 2024				Prakiraan Maju Rencana Tahun 2025	
							Target Capaian	Kebutuhan Dana / Pagu Indikatif	Lokasi	Sumber Dana	Target Capaian	Kebutuhan Dana / Pagu Indikatif
(1)					(2)	(3)	(4)	(5)	(6)	(7)	(9)	(10)
	X	XX	01	2.06	Administrasi Umum Perangkat Daerah	Terpenuhinya capaian kinerja sarana prasarana perangkat daerah	100 Persen	913.080.400,00			100 Persen	905.580.400,00
	X	XX	01	2.06	01 Penyediaan Komponen Instalasi	Jumlah Paket Komponen Instalasi Listrik/Penerangan Bangunan Kantor	1 Paket	21.050.000,00	Kota Bengkulu	DAU	1 Paket	21.160.000,00
	X	XX	01	2.06	02 Penyediaan Peralatan dan Perlengkapan Kantor	Jumlah Paket Peralatan dan Perlengkapan Kantor yang Disediakan	3 Paket	300.000.000,00	Kota Bengkulu	DAU	3 Paket	300.000.000,00
	X	XX	01	2.06	03 Penyediaan Peralatan Rumah Tangga	Jumlah Paket Peralatan Rumah Tangga yang Disediakan	1 Paket	51.060.400,00	Kota Bengkulu	DAU	1 Paket	51.446.000,00
	X	XX	01	2.06	05 Penyediaan Barang Cetakan dan Penggandaan	Jumlah Paket Barang Cetakan dan Penggandaan yang Disediakan	1 Paket	34.550.000,00	Kota Bengkulu	DAU	1 Paket	34.550.000,00
	X	XX	01	2.06	07 Penyediaan Bahan/Material	Jumlah Paket Bahan/Material yang Disediakan	1 Paket	68.439.000,00	Kota Bengkulu	DAU	1 Paket	68.350.000,00
	X	XX	01	2.06	08 Fasilitas Kunjungan Tamu	Jumlah Laporan Fasilitas Kunjungan Tamu	12 Laporan	21.200.000,00	Kota Bengkulu	DAU	12 Laporan	21.200.000,00
	X	XX	01	2.06	09 Penyelenggaraan Rapat Koordinasi dan Konsultasi SKPD	Jumlah Laporan Penyelenggaraan Rapat Koordinasi dan Konsultasi SKPD	4 Laporan	416.781.000,00	Kota Bengkulu	DAU	4 Laporan	408.874.400,00
	X	XX	01	2.07	Pengadaan Barang Milik Daerah Penunjang Urusan Pemerintah Daerah	Terpenuhinya capaian kinerja pengadaan barang milik daerah penunjang urusan pemerintah daerah	100 Persen	500.000.000,00			100 Persen	500.000.000,00
	X	XX	01	2.07	11 Pengadaan Sarana dan Prasarana Pendukung Gedung Kantor atau Bangunan Lainnya	Jumlah Unit Sarana dan Prasarana Pendukung Gedung Kantor atau Bangunan Lainnya yang Disediakan	3 Unit	500.000.000,00	Kota Bengkulu	DAU	3 Unit	500.000.000,00
	X	XX	01	2.08	Penyediaan Jasa Penunjang Urusan Pemerintahan Daerah	Terpenuhinya kinerja penyediaan jasa penunjang urusan pemerintah daerah	100 Persen	322.879.200,00			100 Persen	323.879.200,00
	X	XX	01	2.08	01 Penyediaan Jasa Surat Menyurat	Jumlah Laporan Penyediaan Jasa Surat Menyurat	4 Laporan	7.500.000,00	Kota Bengkulu	DAU	4 Laporan	8.500.000,00
	X	XX	01	2.08	02 Penyediaan Jasa Komunikasi, Sumber Daya Air dan Listrik	Jumlah Laporan Penyediaan Jasa Komunikasi, Sumber Daya Air dan Listrik yang Disediakan	12 Laporan	90.000.000,00	Kota Bengkulu	DAU	12 Laporan	90.000.000,00
	X	XX	01	2.08	03 Penyediaan Jasa Peralatan dan Perlengkapan Kantor	Jumlah Laporan Penyediaan Jasa Peralatan dan Perlengkapan Kantor yang Disediakan	4 Laporan	26.310.000,00	Kota Bengkulu	DAU	4 Laporan	26.310.000,00
	X	XX	01	2.08	04 Penyediaan Jasa Pelayanan Umum Kantor	Jumlah Laporan Penyediaan Jasa Pelayanan Umum Kantor yang	12 Laporan	199.069.200,00	Kota Bengkulu	DAU	12 Laporan	199.069.200,00
	X	XX	01	2.09	Pemeliharaan Barang Milik Daerah Penunjang Urusan Pemerintahan Daerah	Terpenuhinya kinerja pemeliharaan barang milik daerah yang dipelihara	100 Persen	702.600.000,00			100 Persen	710.100.000,00
	X	XX	01	2.09	01 Penyediaan Jasa Pemeliharaan, Biaya Pemeliharaan, dan Pajak Kendaraan	Jumlah Kendaraan Perorangan Dinas atau Kendaraan Dinas Jabatan yang	17 Unit	127.600.000,00	Kota Bengkulu	DAU	17 Unit	135.100.000,00
	X	XX	01	2.09	09 Pemeliharaan/Rehabilitasi Gedung Kantor dan Bangunan Lainnya	Jumlah Gedung Kantor dan Bangunan Lainnya yang Dipelihara/Direhabilitasi	1 Unit	575.000.000,00	Kota Bengkulu	DAU	1 Unit	575.000.000,00

TABEL T-C. 33

## RUMUSAN RENCANA PROGRAM DAN KEGIATAN PERANGKAT DAERAH TAHUN 2024 DAN PRAKIRAAN MAJU TAHUN 2025

## PEMERINTAH KOTA BENGKULU

## SATUAN POLISI PAMONG PRAJA

Pagu Rp

11,019,921,000.00

KODE						Urusan/Bidang Urusan Pemerintahan Daerah dan Program/Kegiatan	Indikator Kinerja Program / Kegiatan	Rencana Tahun 2024				Prakiraan Maju Rencana Tahun 2025	
								Target Capaian	Kebutuhan Dana / Pagu Indikatif	Lokasi	Sumber Dana	Target Capaian	Kebutuhan Dana / Pagu Indikatif
(1)						(2)	(3)	(4)	(5)	(6)	(7)	(9)	(10)
						Satuan Polisi Pamong Praja Kota Bengkulu			11,019,921,000.00				11.054.519.420,00
	1					URUSAN PEMERINTAHAN WAJIB			1.365.949.000,00				1.242.000.000,00
	1	05				URUSAN PEMERINTAHAN BIDANG			1.365.949.000,00				1.242.000.000,00
57	1	05	02			PROGRAM PENINGKATAN KETENTERAMAN DAN KETERTIBAN UMUM	Persentase penanganan gangguan ketenteraman dan ketertiban umum Persentase pos kamling aktif Persentase Tindak Lanjut Pelanggaran Perda dan Perkada	55 Persen 65 Persen 75 Persen	1.365.949.000,00			55 Persen 65 Persen 75 Persen	1.242.000.000,00
	1	05	02	2.01		Penanganan Gangguan Ketenteraman dan Ketertiban Umum dalam 1 (Satu) Daerah Kabupaten/Kota	Persentase penanganan gangguan ketenteraman dan ketertiban umum	80 %	1.220.949.000,00			80 %	1.047.000.000,00
	1	05	02	2.01	01	Pencegahan Gangguan Ketenteraman dan Ketertiban Umum Melalui Deteksi	Jumlah Kasus Gangguan Ketenteraman dan Ketertiban Umum yang Dicegah	6 Kasus	120.000.000,00	Kota Bengkulu	DAU	6 Kasus	170.000.000,00
	1	05	02	2.01	02	Penindakan Atas Gangguan Ketenteraman dan Ketertiban Umum	Jumlah Kasus Gangguan Ketenteraman dan Ketertiban Umum berdasarkan	6 Kasus	90.000.000,00	Kota Bengkulu	DAU	6 Kasus	120.000.000,00
	1	05	02	2.01	03	Koordinasi Penyelenggaraan Ketenteraman dan Ketertiban Umum serta	Jumlah Dokumen Hasil Pelaksanaan Koordinasi Penyelenggaraan	1 Dokumen	40.000.000,00	Kota Bengkulu	DAU	1 Dokumen	40.000.000,00
	1	05	02	2.01	04	Pemberdayaan Perlindungan Masyarakat dalam rangka Ketenteraman dan	Jumlah Dokumen yang Memuat Hasil Pemberdayaan Perlindungan Masyarakat	1 Dokumen	50.000.000,00	Kota Bengkulu	DAU	1 Dokumen	100.000.000,00
	1	05	02	2.01	05	Peningkatan Kapasitas SDM Satuan Polisi Pamongpraja dan Satuan	Jumlah SDM Satuan Polisi Pamongpraja dan Satuan Perlindungan Masyarakat	2048 Orang	785.324.000,00	Kota Bengkulu	DAU	2048 Orang	400.000.000,00
	1	05	02	2.01	06	Kerja Sama antar Lembaga dan Kemitraan dalam Teknik Pencegahan	Jumlah Dokumen Hasil Pelaksanaan Kerja Sama antar Lembaga dan	1 Dokumen	60.000.000,00	Kota Bengkulu	DAU	1 Dokumen	120.000.000,00
	1	05	02	2.01	07	Pengadaan dan Pemeliharaan Sarana dan Prasarana Ketenteraman dan	Jumlah Sarana dan Prasarana Ketenteraman dan Ketertiban Umum	45 Unit	59.625.000,00	Kota Bengkulu	DAU	45 Unit	75.000.000,00
	1	05	02	2.01	08	Penyusunan SOP Ketertiban Umum dan Ketenteraman Masyarakat	Jumlah Dokumen SOP Ketertiban Umum dan Ketenteraman Masyarakat yang Telah Dibuat dan Dimutakhirkan	1 Dokumen	10.000.000,00	Kota Bengkulu	DAU	1 Dokumen	10.000.000,00
	1	05	02	2.01	09	Penyediaan Layanan dalam rangka Dampak Penegakan Peraturan Daerah	Jumlah Laporan Penyediaan Layanan Dampak Penegakan Perda dan Perkada	2 Laporan	6.000.000,00	Kota Bengkulu	DAU	2 Laporan	12.000.000,00



KODE						Urusan/Bidang Urusan Pemerintahan Daerah dan Program/Kegiatan	Indikator Kinerja Program / Kegiatan	Rencana Tahun 2024				Prakiraan Maju Rencana Tahun 2025	
								Target Capaian	Kebutuhan Dana / Pagu Indikatif	Lokasi	Sumber Dana	Target Capaian	Kebutuhan Dana / Pagu Indikatif
(1)						(2)	(3)	(4)	(5)	(6)	(7)	(9)	(10)
							Persentase pelaksanaan kegiatan Penegakan Peraturan Daerah Kota dan Peraturan Walikota	70 %	135.000.000,00			70 %	185.000.000,00
	1	05	02	2.02		Penegakan Peraturan Daerah Kabupaten/Kota dan Peraturan Bupati/Wali Kota							
	1	05	02	2.02	01	Sosialisasi Penegakan Peraturan Daerah dan Peraturan Bupati/Wali Kota	Jumlah Laporan Hasil Pelaksanaan Sosialisasi Penegakan Perda/Perkada kepada Masyarakat/Kelompok Masyarakat/Pelaku Usaha/	1 Laporan	50.000.000,00	Kota Bengkulu	DAU	1 Laporan	100.000.000,00
	1	05	02	2.02	02	Pengawasan Atas Kepatuhan Terhadap Pelaksanaan Peraturan Daerah dan	Jumlah Laporan Hasil Pelaksanaan Pengawasan yang Dilakukan Terhadap	4 Laporan	30.000.000,00	Kota Bengkulu	DAU	4 Laporan	30.000.000,00
	1	05	02	2.02	03	Penanganan Atas Pelanggaran Peraturan Daerah dan Peraturan	Jumlah Laporan Pelaksanaan Penanganan Atas Pelanggaran	4 Laporan	55.000.000,00	Kota Bengkulu	DAU	4 Laporan	55.000.000,00
	1	05	02	2.03		Pembinaan Penyidik Pegawai Negeri Sipil (PPNS) Kabupaten/Kota	Persentase PPNS aktif	40 %	10.000.000,00			40 %	10.000.000,00
	1	05	02	2.03	01	Pengembangan Kapasitas dan Karier PPNS	Jumlah Laporan Hasil Pelaksanaan Peningkatan Kapasitas Pejabat PPNS dalam Mendukung Penyelenggaraan Keterlibatan Umum dan Ketenteraman Masyarakat serta Penegakan Perda dan Perkada	1 Laporan	10.000.000,00	Kota Bengkulu	DAU	1 Laporan	10.000.000,00
	X					-			9.653.972.000,00				9.812.519.420,00
	X	XX				-			9.653.972.000,00				9.812.519.420,00
58	X	XX	01			PROGRAM PENUNJANG URUSAN PEMERINTAHAN DAERAH KABUPATEN/KOTA	Persentase prasarana dan sarana penunjang Perangkat Daerah yang dipenuhi	100 Persen	9.653.972.000,00			100 Persen	9.812.519.420,00
	X	XX	01	2.01		Perencanaan, Penganggaran, dan Evaluasi Kinerja Perangkat Daerah	Rerata Capaian Kinerja Sub Kegiatan pada Kegiatan Perencanaan, Penganggaran, dan Evaluasi Kinerja PD Kinerja	100 %	22.500.000,00			100 %	22.500.000,00
	X	XX	01	2.01	01	Penyusunan Dokumen Perencanaan Perangkat Daerah	Jumlah Dokumen Perencanaan Perangkat Daerah	4 Dokumen	10.000.000,00	Kota Bengkulu	DAU	4 Dokumen	10.000.000,00
	X	XX	01	2.01	02	Koordinasi dan Penyusunan Dokumen RKA-SKPD	Jumlah Dokumen RKA-SKPD dan Laporan Hasil Koordinasi Penyusunan Dokumen RKA-SKPD	1 Dokumen	2.500.000,00	Kota Bengkulu	DAU	1 Dokumen	2.500.000,00
	X	XX	01	2.01	03	Koordinasi dan Penyusunan Dokumen Perubahan RKA-SKPD	Jumlah Dokumen Perubahan RKA-SKPD dan Laporan Hasil Koordinasi Penyusunan Dokumen Perubahan RKA- SKPD	1 Dokumen	2.500.000,00	Kota Bengkulu	DAU	1 Dokumen	2.500.000,00

KODE						Urusan/Bidang Urusan Pemerintahan Daerah dan Program/Kegiatan	Indikator Kinerja Program / Kegiatan	Rencana Tahun 2024				Prakiraan Maju Rencana Tahun 2025	
								Target Capaian	Kebutuhan Dana / Pagu Indikatif	Lokasi	Sumber Dana	Target Capaian	Kebutuhan Dana / Pagu Indikatif
(1)						(2)	(3)	(4)	(5)	(6)	(7)	(9)	(10)
	X	XX	01	2.01	06	Koordinasi dan Penyusunan Laporan Capaian Kinerja dan Ikhtisar Realisasi	Jumlah Laporan Capaian Kinerja dan Ikhtisar Realisasi Kinerja SKPD dan	3 Laporan	7.500.000,00	Kota Bengkulu	DAU	3 Laporan	7.500.000,00
	X	XX	01	2.02		Administrasi Keuangan Perangkat Daerah	Capaian Kinerja Pengelolaan keuangan Perangkat daerah	100 %	4.684.201.700,00			100 %	4.784.730.620,00
	X	XX	01	2.02	01	Penyediaan Gaji dan Tunjangan ASN	Jumlah Orang yang Menerima Gaji dan Tunjangan ASN	38 Orang/bulan	4.552.201.700,00	Kota Bengkulu	DAU	38 Orang/bulan	4.652.230.620,00
	X	XX	01	2.02	02	Penyediaan Administrasi Pelaksanaan Tugas ASN	Jumlah Dokumen Hasil Penyediaan Administrasi Pelaksanaan Tugas ASN	4 Dokumen	130.000.000,00	Kota Bengkulu	DAU	4 Dokumen	130.000.000,00
	X	XX	01	2.02	05	Koordinasi dan Penyusunan Laporan Keuangan Akhir Tahun SKPD	Jumlah Laporan Keuangan Akhir Tahun SKPD dan Laporan Hasil Koordinasi Penyusunan Laporan Keuangan Akhir Tahun SKPD	1 Laporan	2.000.000,00	Kota Bengkulu	DAU	1 Laporan	2.500.000,00
	X	XX	01	2.05		Administrasi Kepegawaian Perangkat Daerah	Capaian Kinerja Administrasi Kepegawaian Perangkat Daerah	100 %	60.000.000,00			100 %	60.000.000,00
	X	XX	01	2.05	09	Pendidikan dan Pelatihan Pegawai Berdasarkan Tugas dan Fungsi	Jumlah Pegawai Berdasarkan Tugas dan Fungsi yang Mengikuti Pendidikan dan Pelatihan	2 Orang	60.000.000,00	Kota Bengkulu	DAU	2 Orang	60.000.000,00
	X	XX	01	2.06		Administrasi Umum Perangkat Daerah	Capaian Kinerja Sarana dan Prasarana Perangkat Daerah yang dipenuhi	12 bulan	184.021.500,00			12 bulan	212.040.000,00
	X	XX	01	2.06	01	Penyediaan Komponen Instalasi Listrik/Penerangan Bangunan Kantor	Jumlah Paket Komponen Instalasi Listrik/Penerangan Bangunan Kantor	1 Paket	2.000.000,00	Kota Bengkulu	DAU	1 Paket	2.000.000,00
	X	XX	01	2.06	02	Penyediaan Peralatan dan Perlengkapan Kantor	Jumlah Paket Peralatan dan Perlengkapan Kantor yang Disediakan	3 Paket	50.861.500,00	Kota Bengkulu	DAU	3 Paket	76.880.000,00
	X	XX	01	2.06	05	Penyediaan Barang Cetak dan Penggandaan	Jumlah Paket Barang Cetak dan Penggandaan yang Disediakan	2 Paket	6.000.000,00	Kota Bengkulu	DAU	2 Paket	6.000.000,00
	X	XX	01	2.06	06	Penyediaan Bahan Bacaan dan Peraturan Perundang-undangan	Jumlah Dokumen Bahan Bacaan dan Peraturan Perundang-Undangan yang Disediakan	288 Dokumen	2.160.000,00	Kota Bengkulu	DAU	288 Dokumen	2.160.000,00
	X	XX	01	2.06	08	Fasilitasi Kunjungan Tamu	Jumlah Laporan Fasilitasi Kunjungan Tamu	3 Laporan	3.000.000,00	Kota Bengkulu	DAU	3 Laporan	5.000.000,00
	X	XX	01	2.06	09	Penyelenggaraan Rapat Koordinasi dan Konsultasi SKPD	Jumlah Laporan Penyelenggaraan Rapat Koordinasi dan Konsultasi SKPD	6 Laporan	120.000.000,00	Kota Bengkulu	DAU	6 Laporan	120.000.000,00
	X	XX	01	2.07		Pengadaan Barang Milik Daerah Penunjang Urusan Pemerintah Daerah	Capaian kinerja pengadaan barang milik daerah penunjang urusan pemerintahan daerah yang terpenuhi	100 %	20.000.000,00			100 %	20.000.000,00
	X	XX	01	2.07	05	Pengadaan Mebel	Jumlah Paket Mebel yang Disediakan	2 Unit	20.000.000,00	Kota Bengkulu	DAU	2 Unit	20.000.000,00

KODE						Urusan/Bidang Urusan Pemerintahan Daerah dan Program/Kegiatan	Indikator Kinerja Program / Kegiatan	Rencana Tahun 2024				Prakiraan Maju Rencana Tahun 2025	
								Target Capaian	Kebutuhan Dana / Pagu Indikatif	Lokasi	Sumber Dana	Target Capaian	Kebutuhan Dana / Pagu Indikatif
(1)						(2)	(3)	(4)	(5)	(6)	(7)	(9)	(10)
	X	XX	01	2.08		Penyediaan Jasa Penunjang Urusan Pemerintahan Daerah	Capaian Kinerja Penyediaan Jasa Penunjang Urusan Pemerintah daerah [deleted]	100 %	4.558.248.800,00			100 %	4.558.248.800,00
	X	XX	01	2.08	01	Penyediaan Jasa Surat Menyurat	Jumlah Laporan Penyediaan Jasa Surat Menyurat	4 Laporan	2.000.000,00	Kota Bengkulu	DAU	4 Laporan	2.000.000,00
	X	XX	01	2.08	02	Penyediaan Jasa Komunikasi, Sumber Daya Air dan Listrik	Jumlah Laporan Penyediaan Jasa Komunikasi, Sumber Daya Air dan Listrik yang Disediakan	12 Laporan	66.680.000,00	Kota Bengkulu	DAU	12 Laporan	66.680.000,00
	X	XX	01	2.08	03	Penyediaan Jasa Peralatan dan Perlengkapan Kantor	Jumlah Laporan Penyediaan Jasa Peralatan dan Perlengkapan Kantor yang Disediakan	1 Laporan	4.060.000,00	Kota Bengkulu	DAU	1 Laporan	4.060.000,00
	X	XX	01	2.08	04	Penyediaan Jasa Pelayanan Umum Kantor	Jumlah Laporan Penyediaan Jasa Pelayanan Umum Kantor yang Disediakan	12 Laporan	4.485.508.800,00	Kota Bengkulu	DAU	12 Laporan	4.485.508.800,00
	X	XX	01	2.09		Pemeliharaan Barang Milik Daerah Penunjang Urusan Pemerintahan Daerah	Capaian Kinerja Pemeliharaan Barang Milik Daerah yang dipelihara/direhabilitasi	100 %	125.000.000,00			100 %	155.000.000,00
	X	XX	01	2.09	01	Penyediaan Jasa Pemeliharaan, Biaya Pemeliharaan, dan Pajak Kendaraan	Jumlah Kendaraan Perorangan Dinas atau Kendaraan Dinas Jabatan yang	14 Unit	75.000.000,00	Kota Bengkulu	DAU	14 Unit	80.000.000,00
	X	XX	01	2.09	09	Pemeliharaan/Rehabilitasi Gedung Kantor dan Bangunan Lainnya	Jumlah Gedung Kantor dan Bangunan Lainnya yang Dipelihara/Direhabilitasi	1 Unit	50.000.000,00	Kota Bengkulu	DAU	1 Unit	75.000.000,00

TABEL T-C. 33

## RUMUSAN RENCANA PROGRAM DAN KEGIATAN PERANGKAT DAERAH TAHUN 2024 DAN PRAKIRAAN MAJU TAHUN 2025

## PEMERINTAH KOTA BENGKULU

## DINAS PEMADAM KEBAKARAN DAN PENYELAMATAN KOTA BENGKULU

Pagu Rp

11,276,664,365.00

KODE						Urusan/Bidang Urusan Pemerintahan Daerah dan Program/Kegiatan	Indikator Kinerja Program / Kegiatan	Rencana Tahun 2024				Prakiraan Maju Rencana Tahun 2025	
								Target Capaian	Kebutuhan Dana / Pagu Indikatif	Lokasi	Sumber Dana	Target Capaian	Kebutuhan Dana / Pagu Indikatif
(1)						(2)	(3)	(4)	(5)	(6)	(7)	(9)	(10)
						Dinas Pemadaman Kebakaran dan Penyelamatan Kota Bengkulu			11,276,664,365.00				11.629.467.152,00
	1					URUSAN PEMERINTAHAN WAJIB YANG			860.000.000,00				970.000.000,00
	1	05				URUSAN PEMERINTAHAN BIDANG			860.000.000,00				970.000.000,00
59	1	05	04			PROGRAM PENCEGAHAN, PENANGGULANGAN, PENYELAMATAN KEBAKARAN DAN PENYELAMATAN NON KEBAKARAN	[deleted] Persentase pelayanan penyelamatan dan evakuasi korban kebakaran Persentase pelayanan penyelamatan dan evakuasi korban kebakaran [deleted]	87 Persen 87 Persen	860.000.000,00			87 Persen 87 Persen	970.000.000,00
	1	05	04	2.01		Pencegahan, Pengendalian, Pemadaman, Penyelamatan, dan Penanganan Bahan Berbahaya dan Beracun Kebakaran dalam Daerah Kabupaten/Kota	Persentase, Pencegahan, Pengendalian , Penyelamatan, dan Penanganan Bahaya dan Beracun Kebakaran Dalam Daerah Kota Bengkulu	100 Persen	710.000.000,00			100 Persen	810.000.000,00
	1	05	04	2.01	01	Pencegahan Kebakaran dalam Daerah Kabupaten/Kota	Jumlah Dokumen NSPM Pencegahan/Penanggulangan Kebakaran dalam Daerah Kabupaten/Kota Setiap Tahunnya	100 Dokumen	80.000.000,00	Kota Bengkulu	DAU	100 Dokumen	100.000.000,00
	1	05	04	2.01	02	Pemadaman dan Pengendalian Kebakaran dalam Daerah Kabupaten/Kota	Jumlah Laporan Hasil Pelaksanaan Kegiatan Kesiapsiagaan Petugas Piket dan Pemadaman Kebakaran dalam Daerah Kabupaten/Kota	120 Laporan	100.000.000,00	Kota Bengkulu	DAU	120 Laporan	120.000.000,00
	1	05	04	2.01	03	Penyelamatan dan Evakuasi Korban Kebakaran dan Non Kebakaran	Jumlah Dokumen Hasil Pelaksanaan Kegiatan Kesiapsiagaan Petugas Piket dan Penyelamatan/Evakuasi Saat Penanggulangan Kebakaran dan Non Kebakaran	0 Dokumen	100.000.000,00	Kota Bengkulu	DAU	0 Dokumen	120.000.000,00
	1	05	04	2.01	06	Pengadaan Sarana dan Prasarana Pencegahan, Penanggulangan Kebakaran dan Alat Pelindung Diri	Jumlah Sarana dan Prasarana Untuk Pencegahan dan Penanggulangan Kebakaran dan Alat Pelindung Diri yang Sah dan Legal Sesuai Standar Teknis Terkait	7 Unit	180.000.000,00	Kota Bengkulu	DAU	7 Unit	200.000.000,00

KODE							Urusan/Bidang Urusan Pemerintahan Daerah dan Program/Kegiatan	Indikator Kinerja Program / Kegiatan	Rencana Tahun 2024				Prakiraan Maju Rencana Tahun 2025	
									Target Capaian	Kebutuhan Dana / Pagu Indikatif	Lokasi	Sumber Dana	Target Capaian	Kebutuhan Dana / Pagu Indikatif
(1)							(2)	(3)	(4)	(5)	(6)	(7)	(9)	(10)
	1	05	04	2.01	07		Pembinaan Aparatur Pemadam Kebakaran	Jumlah Aparatur Pemadam Kebakaran yang Memiliki Sertifikasi Keterampilan Teknis dan Analis Dalam Pencegahan dan Penanggulangan Kebakaran	25 Orang	250.000.000,00	Kota Bengkulu	DAU	25 Orang	270.000.000,00
	1	05	04	2.04			Pemberdayaan Masyarakat dalam Pencegahan Kebakaran	Persentase Pemberdayaan Masyarakat Dalam Pencegahan Kebakaran	100 Persen	150.000.000,00			100 Persen	160.000.000,00
	1	05	04	2.04	01		Pemberdayaan Masyarakat dalam Pencegahan dan Penanggulangan Kebakaran Melalui Sosialisasi dan Edukasi Masyarakat	Jumlah Warga Masyarakat yang Mendapatkan Sosialisasi Edukasi Pencegahan dan Penanggulangan Kebakaran Setiap Tahunnya	67 Orang	75.000.000,00	Kota Bengkulu	DAU	67 Orang	80.000.000,00
	1	05	04	2.04	02		Pembentukan dan Pembinaan Relawan Pemadam Kebakaran	Jumlah Desa/Kelurahan yang Terbentuk dan Terbina Relawan Pemadam Kebakaran pada Lingkup Sistem Ketahanan Kebakaran Lingkungan (SKKL) Setiap Tahunnya	67 Desa/Kelurahan	75.000.000,00	Kota Bengkulu	DAU	67 Desa/Kelurahan	80.000.000,00
	X					-				10.416.664.365,00				10.659.467.152,00
	X	XX				-				10.416.664.365,00				10.659.467.152,00
60	X	XX	01				PROGRAM PENUNJANG URUSAN PEMERINTAHAN DAERAH KABUPATEN/KOTA	Persentase Pemenuhan Kebutuhan Penunjang Perangkat Daerah	100 Persen	10.416.664.365,00			100 Persen	10.659.467.152,00
	X	XX	01	2.01			Perencanaan, Penganggaran, dan Evaluasi Kinerja Perangkat Daerah	Persentase Dokumen Perencanaan, Laporan Keuangan dan Kinerja SKPD Yang Tepat Waktu	100 Persen	31.472.000,00			100 Persen	45.652.440,00
	X	XX	01	2.01	01		Penyusunan Dokumen Perencanaan Perangkat Daerah	Jumlah Dokumen Perencanaan Perangkat Daerah	4 Dokumen	6.350.000,00	Kota Bengkulu	DAU	4 Dokumen	10.562.000,00
	X	XX	01	2.01	02		Koordinasi dan Penyusunan Dokumen RKA-SKPD	Jumlah Dokumen RKA-SKPD dan Laporan Hasil Koordinasi Penyusunan Dokumen RKA-SKPD	1 Dokumen	7.250.000,00	Kota Bengkulu	DAU	1 Dokumen	10.654.000,00
	X	XX	01	2.01	03		Koordinasi dan Penyusunan Dokumen Perubahan RKA-SKPD	Jumlah Dokumen Perubahan RKA-SKPD dan Laporan Hasil Koordinasi Penyusunan Dokumen Perubahan RKA-SKPD	1 Dokumen	7.500.000,00	Kota Bengkulu	DAU	1 Dokumen	10.875.000,00
	X	XX	01	2.01	06		Koordinasi dan Penyusunan Laporan Capaian Kinerja dan Ikhtisar Realisasi Kinerja SKPD	Jumlah Laporan Capaian Kinerja dan Ikhtisar Realisasi Kinerja SKPD dan Laporan Hasil Koordinasi Penyusunan Laporan Capaian Kinerja dan Ikhtisar Realisasi Kinerja SKPD	3 Laporan	10.372.000,00	Kota Bengkulu	DAU	3 Laporan	13.561.440,00
	X	XX	01	2.02			Administrasi Keuangan Perangkat Daerah	Persentase Pelaksanaan Adminitrasi Keuangan	100 Persen	4.135.708.200,00			100 Persen	4.347.459.000,00
	X	XX	01	2.02	01		Penyediaan Gaji dan Tunjangan ASN	Jumlah Orang yang Menerima Gaji dan Tunjangan ASN	31 Orang/bulan	4.012.820.000,00	Kota Bengkulu	DAU	31 Orang/bulan	4.220.279.500,00

KODE						Urusan/Bidang Urusan Pemerintahan Daerah dan Program/Kegiatan	Indikator Kinerja Program / Kegiatan	Rencana Tahun 2024				Prakiraan Maju Rencana Tahun 2025	
								Target Capaian	Kebutuhan Dana / Pagu Indikatif	Lokasi	Sumber Dana	Target Capaian	Kebutuhan Dana / Pagu Indikatif
(1)						(2)	(3)	(4)	(5)	(6)	(7)	(9)	(10)
	X	XX	01	2.02	02	Penyediaan Administrasi Pelaksanaan Tugas ASN	Jumlah Dokumen Hasil Penyediaan Administrasi Pelaksanaan Tugas ASN	11 Dokumen	112.364.000,00	Kota Bengkulu	DAU	11 Dokumen	114.611.000,00
	X	XX	01	2.02	05	Koordinasi dan Penyusunan Laporan Keuangan Akhir Tahun SKPD	Jumlah Laporan Keuangan Akhir Tahun SKPD dan Laporan Hasil Koordinasi Penyusunan Laporan Keuangan Akhir Tahun SKPD	2 Laporan	10.524.200,00	Kota Bengkulu	DAU	2 Laporan	12.568.500,00
	X	XX	01	2.05		Administrasi Kepegawaian Perangkat Daerah	Persentase Pelaksanaan Adminitrasi Kepegawaian	100 Persen	120.941.000,00			100 Persen	131.747.000,00
	X	XX	01	2.05	02	Pengadaan Pakaian Dinas beserta Atribut Kelengkapannya	Jumlah Paket Pakaian Dinas beserta Atribut Kelengkapan	2 Paket	35.691.000,00	Kota Bengkulu	DAU	2 Paket	40.795.000,00
	X	XX	01	2.05	09	Pendidikan dan Pelatihan Pegawai Berdasarkan Tugas dan Fungsi	Jumlah Pegawai Berdasarkan Tugas dan Fungsi yang Mengikuti Pendidikan dan Pelatihan	11 Orang	85.250.000,00	Kota Bengkulu	DAU	11 Orang	90.952.000,00
	X	XX	01	2.06		Administrasi Umum Perangkat Daerah	Persentase Pelaksanaan Adminitrasi Umum	100 Persen	182.414.765,00			100 Persen	188.480.312,00
	X	XX	01	2.06	01	Penyediaan Komponen Instalasi Listrik/Penerangan Bangunan Kantor	Jumlah Paket Komponen Instalasi Listrik/Penerangan Bangunan Kantor yang Disediakan	9 Paket	12.581.567,00	Kota Bengkulu	DAU	9 Paket	12.546.800,00
	X	XX	01	2.06	02	Penyediaan Peralatan dan Perlengkapan Kantor	Jumlah Paket Peralatan dan Perlengkapan Kantor yang Disediakan	2 Paket	31.534.000,00	Kota Bengkulu	DAU	2 Paket	34.542.000,00
	X	XX	01	2.06	05	Penyediaan Barang Cetak dan Penggandaan	Jumlah Paket Barang Cetak dan Penggandaan yang Disediakan	3 Paket	18.558.798,00	Kota Bengkulu	DAU	3 Paket	19.935.013,00
	X	XX	01	2.06	06	Penyediaan Bahan Bacaan dan Peraturan Perundang-undangan	Jumlah Dokumen Bahan Bacaan dan Peraturan Perundang-Undangan yang Disediakan	2 Dokumen	7.211.200,00	Kota Bengkulu	DAU	2 Dokumen	7.575.200,00
	X	XX	01	2.06	08	Fasilitasi Kunjungan Tamu	Jumlah Laporan Fasilitasi Kunjungan Tamu	2 Laporan	7.954.200,00	Kota Bengkulu	DAU	2 Laporan	8.587.400,00
	X	XX	01	2.06	09	Penyelenggaraan Rapat Koordinasi dan Konsultasi SKPD	Jumlah Laporan Penyelenggaraan Rapat Koordinasi dan Konsultasi SKPD	10 Laporan	104.575.000,00	Kota Bengkulu	DAU	10 Laporan	105.293.899,00
	X	XX	01	2.07		Pengadaan Barang Milik Daerah Penunjang Urusan Pemerintah Daerah	Persentase Pengadaan barang Milik Daerah Penunjang Urusan Pemerintah Daerah	100 Persen	115.846.000,00			100 Persen	115.846.000,00
	X	XX	01	2.07	02	Pengadaan Kendaraan Dinas Operasional atau Lapangan	Jumlah Unit Kendaraan Dinas Operasional atau Lapangan yang Disediakan	1 Unit	100.000.000,00	Kota Bengkulu	DAU	1 Unit	100.000.000,00
	X	XX	01	2.07	05	Pengadaan Mebel	Jumlah Paket Mebel yang Disediakan	1 Unit	15.846.000,00	Kota Bengkulu	DAU	1 Unit	15.846.000,00
	X	XX	01	2.08		Penyediaan Jasa Penunjang Urusan Pemerintahan Daerah	Persentase Penyediaan Jasa Penunjang Urusan Pemerintahan	100 Persen	5.434.462.400,00			100 Persen	5.434.462.400,00
	X	XX	01	2.08	01	Penyediaan Jasa Surat Menyurat	Jumlah Laporan Penyediaan Jasa Surat Menyurat	4 Laporan	12.895.000,00	Kota Bengkulu	DAU	4 Laporan	12.895.000,00
	X	XX	01	2.08	02	Penyediaan Jasa Komunikasi, Sumber Daya Air dan Listrik	Jumlah Laporan Penyediaan Jasa Komunikasi, Sumber Daya Air dan Listrik yang Disediakan	12 Laporan	195.429.200,00	Kota Bengkulu	DAU	12 Laporan	195.429.200,00



KODE						Urusan/Bidang Urusan Pemerintahan Daerah dan Program/Kegiatan	Indikator Kinerja Program / Kegiatan	Rencana Tahun 2024				Prakiraan Maju Rencana Tahun 2025	
								Target Capaian	Kebutuhan Dana / Pagu Indikatif	Lokasi	Sumber Dana	Target Capaian	Kebutuhan Dana / Pagu Indikatif
(1)						(2)	(3)	(4)	(5)	(6)	(7)	(9)	(10)
	X	XX	01	2.08	03	Penyediaan Jasa Peralatan dan Perlengkapan Kantor	Jumlah Laporan Penyediaan Jasa Peralatan dan Perlengkapan Kantor yang Disediakan	2 Laporan	15.648.200,00	Kota Bengkulu	DAU	2 Laporan	15.648.200,00
	X	XX	01	2.08	04	Penyediaan Jasa Pelayanan Umum Kantor	Jumlah Laporan Penyediaan Jasa Pelayanan Umum Kantor yang Disediakan	12 Laporan	5.210.490.000,00	Kota Bengkulu	DAU	12 Laporan	5.210.490.000,00
	X	XX	01	2.09		Pemeliharaan Barang Milik Daerah Penunjang Urusan Pemerintahan Daerah	Persentase Pemeliharaan Barang Milik Daerah	100 Persen	395.820.000,00			100 Persen	395.820.000,00
	X	XX	01	2.09	01	Penyediaan Jasa Pemeliharaan, Biaya Pemeliharaan, dan Pajak Kendaraan Perorangan Dinas atau Kendaraan Dinas Jabatan	Jumlah Kendaraan Perorangan Dinas atau Kendaraan Dinas Jabatan yang Dipelihara dan dibayarkan Pajaknya	28 Unit	295.820.000,00	Kota Bengkulu	DAU	28 Unit	295.820.000,00
	X	XX	01	2.09	09	Pemeliharaan/Rehabilitasi Gedung Kantor dan Bangunan Lainnya	Jumlah Gedung Kantor dan Bangunan Lainnya yang Dipelihara/Direhabilitasi	1 Unit	100.000.000,00	Kota Bengkulu	DAU	1 Unit	100.000.000,00

**TABEL T-C. 33**  
**RUMUSAN RENCANA PROGRAM DAN KEGIATAN PERANGKAT DAERAH TAHUN 2024 DAN PRAKIRAAN MAJU TAHUN 2025**  
**PEMERINTAH KOTA BENGKULU**  
**BADAN PENANGGULANGAN BENCANA DAERAH**

Pagu Rp. 8,596,092,175.00

KODE						Urusan/Bidang Urusan Pemerintahan Daerah dan Program/Kegiatan	Indikator Kinerja Program / Kegiatan	Rencana Tahun 2024				Prakiraan Maju Rencana Tahun 2025	
								Target Capaian	Kebutuhan Dana / Pagu Indikatif	Lokasi	Sumber Dana	Target Capaian	Kebutuhan Dana / Pagu Indikatif
(1)						(2)	(3)	(4)	(5)	(6)	(7)	(9)	(10)
						Badan Penanggulangan Bencana Daerah Kota Bengkulu			8.596.092.175,00				8.768.014.019,00
	1					URUSAN PEMERINTAHAN WAJIB YANG			3.507.144.475,00				2.583.947.794,00
	1	05				URUSAN PEMERINTAHAN BIDANG			3.507.144.475,00				2.583.947.794,00
61	1	05	03			PROGRAM PENANGGULANGAN BENCANA	Persentase warga negara yang memperoleh layanan informasi rawan bencana Persentase warga negara yang memperoleh layanan pencegahan dan kesiapsiagaan terhadap bencana	75 Persen 75 Persen	3.507.144.475,00			75 Persen 75 Persen	2.583.947.794,00
	1	05	03	2.01		Pelayanan Informasi Rawan Bencana Kabupaten/Kota	Terlaksananya Pelayanan Informasi Rawan Bencana Kabupaten/Kota	100 Persen	1.003.926.040,00			100 Persen	559.573.394,00
	1	05	03	2.01	01	Penyusunan Kajian Risiko Bencana Kabupaten/Kota	Jumlah Dokumen Kajian Risiko Bencana yang Dilegalisasi	1 Dokumen	878.676.040,00	Kota Bengkulu	DAU	1 Dokumen	403.010.894,00
	1	05	03	2.01	02	Sosialisasi, Komunikasi, Informasi dan Edukasi (KIE) Rawan Bencana	Jumlah Orang yang Mendapatkan Sosialisasi, Komunikasi, Informasi dan	100 Orang	125.250.000,00	Kota Bengkulu	DAU	100 Orang	156.562.500,00
	1	05	03	2.02		Pelayanan Pencegahan dan Kesiapsiagaan Terhadap Bencana	Terlaksananya Pelayanan Pencegahan dan Kesiapsiagaan Terhadap Bencana	100 persen	2.033.066.800,00			100 persen	1.554.222.765,00
	1	05	03	2.02	01	Penyusunan Rencana Penanggulangan Bencana Kabupaten/Kota	Jumlah Dokumen Rencana Penanggulangan Bencana yang Dilegalisasi	1 Dokumen	846.342.000,00	Kota Bengkulu	DAU	1 Dokumen	250.000.000,00
	1	05	03	2.02	02	Pelatihan Pencegahan dan Mitigasi Bencana Kabupaten/Kota	Jumlah Warga Negara dan Aparatur yang Mengikuti Pelatihan Pencegahan dan Mitigasi Bencana	150 Orang	299.999.800,00	Kota Bengkulu	DAU	150 Orang	287.501.515,00
	1	05	03	2.02	03	Pengendalian Operasi dan Penyediaan Sarana Prasarana Kesiapsiagaan Terhadap	Jumlah Dokumen Hasil Pengendalian Operasi dan Penyediaan Sarana	1 Dokumen	191.985.000,00	Kota Bengkulu	DAU	1 Dokumen	239.981.250,00
	1	05	03	2.02	04	Penyediaan Peralatan Perlindungan dan Kesiapsiagaan Terhadap Bencana	Jumlah Peralatan Penyelamatan Diri bagi Individu Warga Negara, Keluarga, maupun Petugas	5 Unit	127.000.000,00	Kota Bengkulu	DAU	5 Unit	158.750.000,00
	1	05	03	2.02	06	Penguatan Kapasitas Kawasan untuk Pencegahan dan Kesiapsiagaan	Jumlah Kawasan yang Ditingkatkan Kapasitasnya dalam Pencegahan dan Kesiapsiagaan Bencana	5 Kawasan	137.250.000,00	Kota Bengkulu	DAU	5 Kawasan	187.500.000,00

KODE						Urusan/Bidang Urusan Pemerintah Daerah dan Program/Kegiatan	Indikator Kinerja Program / Kegiatan	Rencana Tahun 2024				Prakiraan Maju Rencana Tahun 2025	
								Target Capaian	Kebutuhan Dana / Pagu Indikatif	Lokasi	Sumber Dana	Target Capaian	Kebutuhan Dana / Pagu Indikatif
(1)						(2)	(3)	(4)	(5)	(6)	(7)	(9)	(10)
	1	05	03	2.02	08	Pengembangan Kapasitas Tim Reaksi Cepat (TRC) Bencana Kabupaten/Kota	Jumlah Personil TRC yang Dikembangkan Kapasitas Teknis dan Manajerialnya	25 Orang	282.650.000,00	Kota Bengkulu	DAU	25 Orang	282.650.000,00
	1	05	03	2.02	09	Penyusunan Rencana Kontinjensi	Jumlah Dokumen Rencana Kontinjensi yang Dilegalisasi	1 Dokumen	147.840.000,00	Kota Bengkulu	DAU	1 Dokumen	147.840.000,00
	1	05	03	2.03		Pelayanan Penyelamatan dan Evakuasi Korban Bencana	Terlaksananya Pelayanan Penyelamatan dan Evakuasi Korban Bencana	100 persen	200.000.000,00			100 persen	200.000.000,00
	1	05	03	2.03	04	Penyediaan Logistik Penyelamatan dan Evakuasi Korban Bencana Kabupaten/Kota	Jumlah Korban Bencana yang Mendapatkan Distribusi Logistik Penyelamatan dan Evakuasi Korban Bencana	100 Orang	200.000.000,00	Kota Bengkulu	DAU	100 Orang	200.000.000,00
	1	05	03	2.04		Penataan Sistem Dasar Penanggulangan Bencana	Terlaksananya Penataan Sistem Dasar Penanggulangan Bencana	100 Persen	270.151.635,00			100 Persen	270.151.635,00
	1	05	03	2.04	06	Penanganan Pascabencana Kabupaten/Kota	Jumlah Dokumen Penanganan Pascabencana Kabupaten/Kota Melalui Pengkajian Kebutuhan Pasca Bencana (JITU PASNA) Rencana Rehabilitasi dan Rekonstruksi Pasca Bencana (R3P)	1 Dokumen	270.151.635,00	Kota Bengkulu	DAU	1 Dokumen	270.151.635,00
	X					-			5.088.947.700,00				6.184.066.225,00
	X	XX				-			5.088.947.700,00				6.184.066.225,00
62	X	XX	01			PROGRAM PENUNJANG URUSAN PEMERINTAHAN DAERAH KABUPATEN/KOTA	Persentase Prasarana dan sarana penunjang perangkat daerah yang dipenuhi	100 Persen	5.088.947.700,00			100 Persen	6.184.066.225,00
	X	XX	01	2.01		Perencanaan, Penganggaran, dan Evaluasi Kinerja Perangkat Daerah	Rerata Capaian Kinerja Sub Kegiatan pada Kegiatan Perencanaan, Penganggaran, dan Evaluasi Kinerja PD Kinerja	9 Dokumen	25.990.300,00			9 Dokumen	32.250.375,00
	X	XX	01	2.01	01	Penyusunan Dokumen Perencanaan Perangkat Daerah	Jumlah Dokumen Perencanaan Perangkat Daerah	2 Dokumen	12.556.000,00	Kota Bengkulu	DAU	2 Dokumen	15.695.000,00
	X	XX	01	2.01	06	Koordinasi dan Penyusunan Laporan Capaian Kinerja dan Ikhtisar Realisasi Kinerja SKPD	Jumlah Laporan Capaian Kinerja dan Ikhtisar Realisasi Kinerja SKPD dan	7 Laporan	13.434.300,00	Kota Bengkulu	DAU	7 Laporan	16.555.375,00
	X	XX	01	2.02		Administrasi Keuangan Perangkat Daerah	Capaian Kinerja Pengelolaan keuangan Perangkat daerah	100 persen	3.783.927.000,00			100 persen	4.652.158.750,00
	X	XX	01	2.02	01	Penyediaan Gaji dan Tunjangan ASN	Jumlah Orang yang Menerima Gaji dan Tunjangan ASN	32 Orang/bulan	3.472.927.000,00	Kota Bengkulu	DAU	32 Orang/bulan	4.341.158.750,00
	X	XX	01	2.02	02	Penyediaan Administrasi Pelaksanaan Tugas ASN	Jumlah Dokumen Hasil Penyediaan Administrasi Pelaksanaan Tugas ASN	12 Dokumen	311.000.000,00	Kota Bengkulu	DAU	12 Dokumen	311.000.000,00
	X	XX	01	2.05		Administrasi Kepegawaian Perangkat Daerah	Capaian Kinerja Administrasi Kepegawaian Perangkat Daerah	100 persen	102.750.000,00			100 persen	114.000.000,00
	X	XX	01	2.05	02	Pengadaan Pakaian Dinas beserta Atribut Kelengkapannya	Jumlah Paket Pakaian Dinas beserta Atribut Kelengkapan	1 Paket	45.000.000,00	Kota Bengkulu	DAU	1 Paket	56.250.000,00

KODE						Urusan/Bidang Urusan Pemerintah Daerah dan Program/Kegiatan	Indikator Kinerja Program / Kegiatan	Rencana Tahun 2024				Prakiraan Maju Rencana Tahun 2025	
								Target Capaian	Kebutuhan Dana / Pagu Indikatif	Lokasi	Sumber Dana	Target Capaian	Kebutuhan Dana / Pagu Indikatif
(1)						(2)	(3)	(4)	(5)	(6)	(7)	(9)	(10)
	X	XX	01	2.05	05	Monitoring, Evaluasi, dan Penilaian Kinerja Pegawai	Jumlah Dokumen Monitoring, Evaluasi, dan Penilaian Kinerja Pegawai	1 Dokumen	12.750.000,00	Kota Bengkulu	DAU	1 Dokumen	12.750.000,00
	X	XX	01	2.05	09	Pendidikan dan Pelatihan Pegawai Berdasarkan Tugas dan Fungsi	Jumlah Pegawai Berdasarkan Tugas dan Fungsi yang Mengikuti Pendidikan dan Pelatihan	3 Orang	45.000.000,00	Kota Bengkulu	DAU	3 Orang	45.000.000,00
	X	XX	01	2.06		Administrasi Umum Perangkat Daerah	Capaian Kinerja Sarana dan Prasarana Perangkat Daerah yang dipenuhi	100 persen	318.506.800,00			100 persen	424.133.500,00
	X	XX	01	2.06	01	Penyediaan Komponen Instalasi	Jumlah Paket Komponen Instalasi Listrik/Penerangan Bangunan Kantor yang	1 Paket	7.500.000,00	Kota Bengkulu	DAU	1 Paket	9.375.000,00
	X	XX	01	2.06	02	Penyediaan Peralatan dan Perlengkapan Kantor	Jumlah Paket Peralatan dan Perlengkapan Kantor yang Disediakan	1 Paket	73.200.000,00	Kota Bengkulu	DAU	1 Paket	100.000.000,00
	X	XX	01	2.06	03	Penyediaan Peralatan Rumah Tangga	Jumlah Paket Peralatan Rumah Tangga yang Disediakan	1 Paket	28.860.900,00	Kota Bengkulu	DAU	1 Paket	36.076.125,00
	X	XX	01	2.06	05	Penyediaan Barang Cetakan dan Penggandaan	Jumlah Paket Barang Cetakan dan Penggandaan yang Disediakan	1 Paket	21.285.000,00	Kota Bengkulu	DAU	1 Paket	26.356.250,00
	X	XX	01	2.06	07	Penyediaan Bahan/Material	Jumlah Paket Bahan/Material yang Disediakan	1 Paket	28.860.900,00	Kota Bengkulu	DAU	1 Paket	36.076.125,00
	X	XX	01	2.06	08	Fasilitasi Kunjungan Tamu	Jumlah Laporan Fasilitasi Kunjungan Tamu	3 Laporan	13.000.000,00	Kota Bengkulu	DAU	3 Laporan	16.250.000,00
	X	XX	01	2.06	09	Penyelenggaraan Rapat Koordinasi dan Konsultasi SKPD	Jumlah Laporan Penyelenggaraan Rapat Koordinasi dan Konsultasi SKPD	8 Laporan	145.800.000,00	Kota Bengkulu	DAU	8 Laporan	200.000.000,00
	X	XX	01	2.08		Penyediaan Jasa Penunjang Urusan Pemerintahan Daerah	Capaian Kinerja Penyediaan Jasa Penunjang Urusan Pemerintah daerah [deleted]	100 persen	607.773.600,00			100 persen	649.023.600,00
	X	XX	01	2.08	01	Penyediaan Jasa Surat Menyurat	Jumlah Laporan Penyediaan Jasa Surat Menyurat	1 Laporan	5.000.000,00	Kota Bengkulu	DAU	1 Laporan	6.250.000,00
	X	XX	01	2.08	02	Penyediaan Jasa Komunikasi, Sumber Daya Air dan Listrik	Jumlah Laporan Penyediaan Jasa Komunikasi, Sumber Daya Air dan Listrik yang Disediakan	12 Laporan	135.000.000,00	Kota Bengkulu	DAU	12 Laporan	168.750.000,00
	X	XX	01	2.08	03	Penyediaan Jasa Peralatan dan Perlengkapan Kantor	Jumlah Laporan Penyediaan Jasa Peralatan dan Perlengkapan Kantor yang Disediakan	2 Laporan	25.000.000,00	Kota Bengkulu	DAU	2 Laporan	31.250.000,00
	X	XX	01	2.08	04	Penyediaan Jasa Pelayanan Umum Kantor	Jumlah Laporan Penyediaan Jasa Pelayanan Umum Kantor yang Disediakan	12 Laporan	442.773.600,00	Kota Bengkulu	DAU	12 Laporan	442.773.600,00
	X	XX	01	2.09		Pemeliharaan Barang Milik Daerah Penunjang Urusan Pemerintahan Daerah	Capaian Kinerja Pemeliharaan Barang Milik Daerah yang dipelihara/direhabilitasi	100 persen	250.000.000,00			100 persen	312.500.000,00
	X	XX	01	2.09	01	Penyediaan Jasa Pemeliharaan, Biaya Pemeliharaan, dan Pajak Kendaraan	0	5 0	35.000.000,00	Kota Bengkulu	DAU	5 0	43.750.000,00

KODE							Urusan/Bidang Urusan Pemerintahan Daerah dan Program/Kegiatan	Indikator Kinerja Program / Kegiatan	Rencana Tahun 2024				Prakiraan Maju Rencana Tahun 2025	
									Target Capaian	Kebutuhan Dana / Pagu Indikatif	Lokasi	Sumber Dana	Target Capaian	Kebutuhan Dana / Pagu Indikatif
(1)							(2)	(3)	(4)	(5)	(6)	(7)	(9)	(10)
							Jumlah Kendaraan Perorangan Dinas atau Kendaraan Dinas Jabatan yang Dipelihara dan dibayarkan Pajaknya	5 Unit	35.000.000,00	Kota Bengkulu	DAU	5 Unit	43.750.000,00	
	X	XX	01	2.09	02	Penyediaan Jasa Pemeliharaan, Biaya Pemeliharaan, Pajak dan Perizinan	Jumlah Kendaraan Dinas Operasional atau Lapangan yang Dipelihara dan dibayarkan	39 Unit	115.000.000,00	Kota Bengkulu	DAU	39 Unit	143.750.000,00	
	X	XX	01	2.09	09	Pemeliharaan/Rehabilitasi Gedung Kantor dan Bangunan Lainnya	Jumlah Gedung Kantor dan Bangunan Lainnya yang Dipelihara/Direhabilitasi	6 Unit	100.000.000,00	Kota Bengkulu	DAU	6 Unit	125.000.000,00	

**TABEL T-C. 33**  
**RUMUSAN RENCANA PROGRAM DAN KEGIATAN PERANGKAT DAERAH TAHUN 2024 DAN PRAKIRAAN MAJU TAHUN 2025**  
**PEMERINTAH KOTA BENGKULU**  
**DINAS SOSIAL**

Pagu Rp 6,955,642,783.00

KODE					Urusan/Bidang Urusan Pemerintahan Daerah dan Program/Kegiatan	Indikator Kinerja Program / Kegiatan	Rencana Tahun 2024				Prakiraan Maju Rencana Tahun 2025	
							Target Capaian	Kebutuhan Dana / Pagu Indikatif	Lokasi	Sumber Dana	Target Capaian	Kebutuhan Dana / Pagu Indikatif
(1)					(2)	(3)	(4)	(5)	(6)	(7)	(9)	(10)
					Dinas Sosial Kota Bengkulu			6.955.642.783,00				7.044.755.638,00
	1				URUSAN PEMERINTAHAN WAJIB YANG BERKAITAN DENGAN PELAYANAN DASAR			6.927.739.937,00				7.014.755.638,00
	1	06			URUSAN PEMERINTAHAN BIDANG SOSIAL			6.927.739.937,00				7.014.755.638,00
63	1	06	01		PROGRAM PENUNJANG URUSAN PEMERINTAHAN DAERAH KABUPATEN/KOTA	-	-	4.827.739.937,00			-	4.989.876.934,00
	1	06	01	2.02	Administrasi Keuangan Perangkat Daerah	-	-	2.772.739.937,00			-	2.779.876.934,00
	1	06	01	2.02	01 Penyediaan Gaji dan Tunjangan ASN	Jumlah Orang yang Menerima Gaji dan Tunjangan ASN	30 Orang/ bulan	2.472.739.937,00	Kota Bengkulu	DAU	30 Orang/ bulan	2.479.876.934,00
	1	06	01	2.02	02 Penyediaan Administrasi Pelaksanaan Tugas ASN	Jumlah Dokumen Hasil Penyediaan Administrasi Pelaksanaan Tugas ASN	0 Dokumen	300.000.000,00	Kota Bengkulu	DAU	0 Dokumen	300.000.000,00
	1	06	01	2.05	Administrasi Kepegawaian Perangkat Daerah	-	-	100.000.000,00			-	100.000.000,00
	1	06	01	2.05	02 Pengadaan Pakaian Dinas beserta Atribut Kelengkapannya	Jumlah Paket Pakaian Dinas beserta Atribut Kelengkapan	50 Paket	100.000.000,00	Kota Bengkulu	DAU	50 Paket	100.000.000,00
	1	06	01	2.06	Administrasi Umum Perangkat Daerah	-	-	575.000.000,00			-	655.000.000,00
	1	06	01	2.06	01 Penyediaan Komponen Instalasi Listrik/Penerangan Bangunan Kantor yang Disediakan	Jumlah Paket Komponen Instalasi Listrik/Penerangan Bangunan Kantor yang Disediakan	5 Paket	50.000.000,00	Kota Bengkulu	DAU	5 Paket	80.000.000,00
	1	06	01	2.06	02 Penyediaan Peralatan dan Perlengkapan Kantor yang Disediakan	Jumlah Paket Peralatan dan Perlengkapan Kantor yang Disediakan	5 Paket	100.000.000,00	Kota Bengkulu	DAU	5 Paket	100.000.000,00
	1	06	01	2.06	05 Penyediaan Barang Cetak dan Penggandaan	Jumlah Paket Barang Cetak dan Penggandaan yang Disediakan	20 Paket	75.000.000,00	Kota Bengkulu	DAU	20 Paket	75.000.000,00
	1	06	01	2.06	06 Penyediaan Bahan Bacaan dan Peraturan Perundang-undangan	Jumlah Dokumen Bahan Bacaan dan Peraturan Perundang-Undangan yang Disediakan	5 Dokumen	75.000.000,00	Kota Bengkulu	DAU	5 Dokumen	75.000.000,00
	1	06	01	2.06	08 Fasilitas Kunjungan Tamu	Jumlah Laporan Fasilitas Kunjungan Tamu	12 Laporan	75.000.000,00	Kota Bengkulu	DAU	12 Laporan	75.000.000,00



KODE						Urusan/Bidang Urusan Pemerintahan Daerah dan Program/Kegiatan	Indikator Kinerja Program / Kegiatan	Rencana Tahun 2024				Prakiraan Maju Rencana Tahun 2025	
								Target Capaian	Kebutuhan Dana / Pagu Indikatif	Lokasi	Sumber Dana	Target Capaian	Kebutuhan Dana / Pagu Indikatif
(1)						(2)	(3)	(4)	(5)	(6)	(7)	(9)	(10)
	1	06	01	2.06	09	Penyelenggaraan Rapat Koordinasi dan Konsultasi SKPD	Jumlah Laporan Penyelenggaraan Rapat Koordinasi dan Konsultasi SKPD	12 Laporan	200.000.000,00	Kota Bengkulu	DAU	12 Laporan	250.000.000,00
	1	06	01	2.08		Penyediaan Jasa Penunjang Urusan Pemerintahan Daerah	-	-	880.000.000,00			-	955.000.000,00
	1	06	01	2.08	01	Penyediaan Jasa Surat Menyurat	Jumlah Laporan Penyediaan Jasa Surat Menyurat	1000 Laporan	30.000.000,00	Kota Bengkulu	DAU	1000 Laporan	30.000.000,00
	1	06	01	2.08	02	Penyediaan Jasa Komunikasi, Sumber Daya Air dan Listrik	Jumlah Laporan Penyediaan Jasa Komunikasi, Sumber Daya Air dan Listrik yang Disediakan	12 Laporan	100.000.000,00	Kota Bengkulu	DAU	12 Laporan	125.000.000,00
	1	06	01	2.08	04	Penyediaan Jasa Pelayanan Umum Kantor	Jumlah Laporan Penyediaan Jasa Pelayanan Umum Kantor yang Disediakan	30 Laporan	750.000.000,00	Kota Bengkulu	DAU	30 Laporan	800.000.000,00
	1	06	01	2.09		Pemeliharaan Barang Milik Daerah Penunjang Urusan Pemerintahan Daerah	-	-	500.000.000,00			-	500.000.000,00
	1	06	01	2.09	01	Penyediaan Jasa Pemeliharaan, Biaya Pemeliharaan, dan Pajak Kendaraan Perorangan Dinas atau Kendaraan Dinas Jabatan	Jumlah Kendaraan Perorangan Dinas atau Kendaraan Dinas Jabatan yang Dipelihara dan dibayarkan Pajaknya	20 Unit	250.000.000,00	Kota Bengkulu	DAU	20 Unit	250.000.000,00
	1	06	01	2.09	09	Pemeliharaan/Rehabilitasi Gedung Kantor dan Bangunan Lainnya	Jumlah Gedung Kantor dan Bangunan Lainnya yang Dipelihara/Direhabilitasi	3 Unit	250.000.000,00	Kota Bengkulu	DAU	3 Unit	250.000.000,00
64	1	06	02			PROGRAM PEMBERDAYAAN SOSIAL	-	-	300.000.000,00			-	225.000.000,00
	1	06	02	2.03		Pengembangan Potensi Sumber Kesejahteraan Sosial Daerah Kabupaten/Kota	-	-	300.000.000,00			-	225.000.000,00
	1	06	02	2.03	02	Peningkatan Kemampuan Potensi Tenaga Kesejahteraan Sosial Kecamatan Kewenangan Kabupaten/Kota	Jumlah Tenaga Kesejahteraan Sosial Kecamatan Kewenangan Kabupaten/Kota yang Meningkatkan Kapasitasnya Kewenangan Kabupaten/Kota	10 Orang	100.000.000,00	Kota Bengkulu	DAU	10 Orang	75.000.000,00
	1	06	02	2.03	03	Peningkatan Kemampuan Potensi Sumber Kesejahteraan Sosial Keluarga Kewenangan Kabupaten/Kota	Jumlah Keluarga yang Meningkatkan Kapasitasnya Kewenangan Kabupaten/Kota	28935 Keluarga	100.000.000,00	Kota Bengkulu	DAU	28935 Keluarga	75.000.000,00
	1	06	02	2.03	04	Peningkatan Kemampuan Potensi Sumber Kesejahteraan Sosial Kelembagaan Masyarakat Kewenangan Kabupaten/Kota	Jumlah Lembaga Kesejahteraan Sosial yang Meningkatkan Kapasitasnya Kewenangan Kabupaten/Kota	25 Lembaga	100.000.000,00	Kota Bengkulu	DAU	25 Lembaga	75.000.000,00
65	1	06	04			PROGRAM REHABILITASI SOSIAL	-	-	955.000.000,00			-	954.878.704,00

KODE					Urusan/Bidang Urusan Pemerintahan Daerah dan Program/Kegiatan	Indikator Kinerja Program / Kegiatan	Rencana Tahun 2024				Prakiraan Maju Rencana Tahun 2025		
							Target Capaian	Kebutuhan Dana / Pagu Indikatif	Lokasi	Sumber Dana	Target Capaian	Kebutuhan Dana / Pagu Indikatif	
(1)					(2)	(3)	(4)	(5)	(6)	(7)	(9)	(10)	
	1	06	04	2.01		Rehabilitasi Sosial Dasar Penyandang Disabilitas Terlantar, Anak Terlantar, Lanjut Usia Terlantar, serta Gelandangan Pengemis di Luar Panti Sosial	-	805.000.000,00			-	804.878.704,00	
	1	06	04	2.01	01	Penyediaan Permakanan	Jumlah Orang yang Mendapatkan Pemenuhan Kebutuhan Permakanan Sesuai dengan Standar Gizi Minimal Kewenangan Kabupaten/Kota	50 Orang	100.000.000,00	Kota Bengkulu	DAU	50 Orang	100.000.000,00
	1	06	04	2.01	02	Penyediaan Sandang	Jumlah Orang yang Menerima Pakaian dan Kelengkapan Lainnya yang Tersedia dalam 1 Tahun Kewenangan Kabupaten/Kota	50 Orang	130.000.000,00	Kota Bengkulu	DAU	50 Orang	150.000.000,00
	1	06	04	2.01	03	Penyediaan Alat Bantu	Jumlah Orang yang Mendapatkan Alat Bantu dan Alat Bantu Peraga Sesuai kebutuhan Kewenangan Kabupaten/Kota	30 Orang	175.000.000,00	Kota Bengkulu	DAU	30 Orang	150.000.000,00
	1	06	04	2.01	04	Pemberian Pelayanan Reunifikasi Keluarga	Jumlah Orang yang Mendapatkan Pelayanan Reunifikasi Keluarga Kewenangan Kabupaten/Kota	25 Orang	50.000.000,00	Kota Bengkulu	DAU	25 Orang	50.000.000,00
	1	06	04	2.01	05	Pemberian Bimbingan Fisik, Mental, Spiritual, dan Sosial	Jumlah Peserta Bimbingan Fisik, Mental, Spiritual dan Sosial Kewenangan Kabupaten/Kota	50 Orang	100.000.000,00	Kota Bengkulu	DAU	50 Orang	100.000.000,00
	1	06	04	2.01	06	Pemberian Bimbingan Sosial kepada Keluarga Penyandang Disabilitas Terlantar, Anak Terlantar, Lanjut Usia Terlantar, serta Gelandangan Pengemis dan Masyarakat	Jumlah Peserta Bimbingan Sosial kepada Keluarga Penyandang Disabilitas Terlantar, Anak Terlantar, Lanjut Usia Terlantar, serta Gelandangan Pengemis dan Masyarakat Kewenangan Kabupaten/Kota	475 Orang	175.000.000,00	Kota Bengkulu	DAU	475 Orang	200.000.000,00
	1	06	04	2.01	07	Fasilitasi Pembuatan Nomor Induk Kependudukan, Akta Kelahiran, Surat Nikah, dan Kartu Identitas Anak	Jumlah Orang yang Terpenuhi Kebutuhan Pembuatan Nomor Induk Kependudukan, Akta Kelahiran, Surat Nikah, dan Kartu Identitas Anak bagi Penyandang Disabilitas Kewenangan Kabupaten/Kota	25 Orang	75.000.000,00	Kota Bengkulu	DAU	25 Orang	54.878.704,00
	1	06	04	2.02		Rehabilitasi Sosial Penyandang Masalah Kesejahteraan Sosial (PMKS) Lainnya Bukan Korban HIV/AIDS dan NAPZA di Luar Panti Sosial	-	150.000.000,00			-	150.000.000,00	

KODE						Urusan/Bidang Urusan Pemerintahan Daerah dan Program/Kegiatan	Indikator Kinerja Program / Kegiatan	Rencana Tahun 2024				Prakiraan Maju Rencana Tahun 2025	
								Target Capaian	Kebutuhan Dana / Pagu Indikatif	Lokasi	Sumber Dana	Target Capaian	Kebutuhan Dana / Pagu Indikatif
(1)						(2)	(3)	(4)	(5)	(6)	(7)	(9)	(10)
	1	06	04	2.02	08	Pemberian Bimbingan Sosial kepada Keluarga Penyandang Masalah Kesejahteraan Sosial (PMKS) Lainnya Bukan Korban HIV/AIDS dan NAPZA	Jumlah Peserta dalam Pemberian Bimbingan Sosial kepada Keluarga Penyandang Masalah Kesejahteraan Sosial (PMKS) Lainnya Bukan Korban HIV/AIDS dan NAPZA Kewenangan Kabupaten/Kota	100 Orang	150.000.000,00	Kota Bengkulu	DAU	100 Orang	150.000.000,00
66	1	06	05			PROGRAM PERLINDUNGAN DAN JAMINAN SOSIAL	-	-	275.000.000,00			-	275.000.000,00
	1	06	05	2.02		Pengelolaan Data Fakir Miskin Cakupan Daerah Kabupaten/Kota	-	-	275.000.000,00			-	275.000.000,00
	1	06	05	2.02	01	Pendataan Fakir Miskin Cakupan Daerah Kabupaten/Kota	Jumlah Fakir Miskin Cakupan Daerah Kabupaten/Kota yang Didata	5000 Orang	125.000.000,00	Kota Bengkulu	DAU	5000 Orang	125.000.000,00
	1	06	05	2.02	02	Pengelolaan Data Fakir Miskin Cakupan Daerah Kabupaten/Kota	Jumlah Keluarga yang Mendapatkan Pengentasan Fakir Miskin Kabupaten/Kota	50 Keluarga	75.000.000,00	Kota Bengkulu	DAU	50 Keluarga	75.000.000,00
	1	06	05	2.02	03	Fasilitasi Bantuan Sosial Kesejahteraan Keluarga	Jumlah Keluarga Penerima Manfaat (KPM) yang Mendapatkan Bantuan Sosial Kesejahteraan Keluarga Kewenangan Kabupaten/Kota	70 Keluarga	75.000.000,00	Kota Bengkulu	DAU	70 Keluarga	75.000.000,00
67	1	06	06			PROGRAM PENANGANAN BENCANA	-	-	570.000.000,00			-	570.000.000,00
	1	06	06	2.01		Perlindungan Sosial Korban Bencana Alam dan Sosial Kabupaten/Kota	-	-	420.000.000,00			-	420.000.000,00
	1	06	06	2.01	01	Penyediaan Makanan	Jumlah Orang yang Mendapatkan Permakanan 3x1 Hari dalam Masa Tanggap Darurat (Pengungsian) Kewenangan Kabupaten/Kota	150 Orang	200.000.000,00	Kota Bengkulu	DAU	150 Orang	200.000.000,00
	1	06	06	2.01	02	Penyediaan Sandang	Jumlah Orang yang Mendapatkan Pakaian dan Kelengkapan Lainnya yang Tersedia pada Masa Tanggap Darurat (Pengungsian) dan Pasca Bencana Kewenangan Kabupaten/Kota	150 Orang	75.000.000,00	Kota Bengkulu	DAU	150 Orang	75.000.000,00
	1	06	06	2.01	03	Penyediaan Tempat Penampungan Pengungsi	Jumlah Tempat Pengungsian Kewenangan Kabupaten/Kota	3 Unit	75.000.000,00	Kota Bengkulu	DAU	3 Unit	75.000.000,00
	1	06	06	2.01	05	Pelayanan Dukungan Psikososial	Jumlah Korban Bencana yang Mendapatkan Layanan Dukungan Psikososial Kewenangan Kabupaten/Kota	10 Orang	70.000.000,00	Kota Bengkulu	DAU	10 Orang	70.000.000,00
	1	06	06	2.02		Penyelenggaraan Pemberdayaan Masyarakat Terhadap Kesiapsiagaan Bencana Kabupaten/Kota	-	-	150.000.000,00			-	150.000.000,00

KODE						Urusan/Bidang Urusan Pemerintahan Daerah dan Program/Kegiatan	Indikator Kinerja Program / Kegiatan	Rencana Tahun 2024				Prakiraan Maju Rencana Tahun 2025	
								Target Capaian	Kebutuhan Dana / Pagu Indikatif	Lokasi	Sumber Dana	Target Capaian	Kebutuhan Dana / Pagu Indikatif
(1)						(2)	(3)	(4)	(5)	(6)	(7)	(9)	(10)
	1	06	06	2.02	02	Koordinasi, Sosialisasi dan Pelaksanaan Taruna Siaga Bencana	Jumlah Orang yang Melaksanakan Koordinasi, Sosialisasi dan Pelaksanaan Taruna Siaga Bencana Kewenangan Kabupaten/Kota	50 Orang	150.000.000,00	Kota Bengkulu	DAU	50 Orang	150.000.000,00
	X					-			27.902.846,00				30.000.000,00
	X	XX				-			27.902.846,00				30.000.000,00
68	X	XX	01			PROGRAM PENUNJANG URUSAN PEMERINTAHAN DAERAH KABUPATEN/KOTA	-	-	27.902.846,00			-	30.000.000,00
	X	XX	01	2.01		Perencanaan, Penganggaran, dan Evaluasi Kinerja Perangkat Daerah	-	-	27.902.846,00			-	30.000.000,00
	X	XX	01	2.01	06	Koordinasi dan Penyusunan Laporan Capaian Kinerja dan Ikhtisar Realisasi Kinerja SKPD	Jumlah Laporan Capaian Kinerja dan Ikhtisar Realisasi Kinerja SKPD dan Laporan Hasil Koordinasi Penyusunan Laporan Capaian Kinerja dan Ikhtisar Realisasi Kinerja SKPD	4 Laporan	27.902.846,00	Kota Bengkulu	DAU	4 Laporan	30.000.000,00

**TABEL T-C. 33**  
**RUMUSAN RENCANA PROGRAM DAN KEGIATAN PERANGKAT DAERAH TAHUN 2024 DAN PRAKIRAAN MAJU TAHUN 2025**  
**PEMERINTAH KOTA BENGKULU**  
**DINAS TENAGA KERJA**

Pagu Rp 6,825,060,000.00

KODE						Urusan/Bidang Urusan Pemerintahan Daerah dan Program/Kegiatan	Indikator Kinerja Program / Kegiatan	Rencana Tahun 2024				Prakiraan Maju Rencana Tahun 2025	
								Target Capaian	Kebutuhan Dana / Pagu Indikatif	Lokasi	Sumber Dana	Target Capaian	Kebutuhan Dana / Pagu Indikatif
(1)						(2)	(3)	(4)	(5)	(6)	(7)	(9)	(10)
						Dinas Tenaga Kerja Kota Bengkulu			6.825.060.000,00				8.332.000.000,00
	2					URUSAN PEMERINTAHAN WAJIB YANG TIDAK BERKAITAN DENGAN PELAYANAN DASAR			1.300.000.000,00				1.700.000.000,00
	2	07				URUSAN PEMERINTAHAN BIDANG TENAGA KERJA			1.300.000.000,00				1.700.000.000,00
69	2	07	02			PROGRAM PERENCANAAN TENAGA KERJA	Dokumen Rencana Tenaga Kerja Daerah (RTKD) Dokumen Rencana Tenaga Kerja Daerah (RTKD)	1 Dokumen 1 Dokumen	200.000.000,00			1 Dokumen 1 Dokumen	300.000.000,00
	2	07	02	2.01		Penyusunan Rencana Tenaga Kerja (RTK)	Tersusunnya Rencana Tenaga Kerja (RTK)	10 Dokumen	200.000.000,00			10 Dokumen	300.000.000,00
	2	07	02	2.01	01	Penyusunan Rencana Tenaga Kerja Makro	Jumlah Dokumen Rencana Tenaga Kerja Makro	10 Dokumen	200.000.000,00	Kota Bengkulu	DAU	10 Dokumen	300.000.000,00
70	2	07	03			PROGRAM PELATIHAN KERJA DAN PRODUKTIVITAS TENAGA KERJA	Persentase Tenaga Kerja Bersertifikat Kompetensi	0,011 Persen	250.000.000,00			0,011 Persen	550.000.000,00
	2	07	03	2.01		Pelaksanaan Pelatihan berdasarkan Unit Kompetensi	Jumlah Lembaga Kerja Pelatihan Kerja Swasta yang di Bina Jumlah Tenaga Kerja yang Mendapat Pelatihan Berbasis Kompetensi pada Tahun n	50 Lembaga 30 Orang	200.000.000,00			50 Lembaga 30 Orang	500.000.000,00
	2	07	03	2.01	01	Proses Pelaksanaan Pendidikan dan Pelatihan Keterampilan bagi Pencari Kerja berdasarkan Klaster Kompetensi	Jumlah Tenaga Kerja yang Mendapat Pelatihan Berbasis Kompetensi pada Tahun n	30 Orang	200.000.000,00	Kota Bengkulu	DAU	30 Orang	500.000.000,00
	2	07	03	2.02		Pembinaan Lembaga Pelatihan Kerja Swasta	Jumlah Lembaga Kerja Pelatihan Kerja Swasta yang di Bina	50 Lembaga	50.000.000,00			50 Lembaga	50.000.000,00
	2	07	03	2.02	01	Pembinaan Lembaga Pelatihan Kerja Swasta	Jumlah Lembaga Pelatihan Kerja Swasta yang Dibina	50 Lembaga	50.000.000,00	Kota Bengkulu	DAU	50 Lembaga	50.000.000,00
71	2	07	04			PROGRAM PENEMPATAN TENAGA KERJA	Persentase Tenaga Kerja Yang Ditempatkan (Dalam Dan Luar Negeri) Melalui Mekanisme Layanan Antar Kerja Dalam Wilayah Kota	49,62 Persen	100.000.000,00			49,62 Persen	100.000.000,00

KODE						Urusan/Bidang Urusan Pemerintahan Daerah dan Program/Kegiatan	Indikator Kinerja Program / Kegiatan	Rencana Tahun 2024				Prakiraan Maju Rencana Tahun 2025	
								Target Capaian	Kebutuhan Dana / Pagu Indikatif	Lokasi	Sumber Dana	Target Capaian	Kebutuhan Dana / Pagu Indikatif
(1)						(2)	(3)	(4)	(5)	(6)	(7)	(9)	(10)
	2	07	04	2.03		Pengelolaan Informasi Pasar Kerja	Jumlah Pencari Kerja yang Mendapatkan Pekerjaan Melalui Job Fair/ Bursa Kerja	50 Orang	50.000.000,00			50 Orang	50.000.000,00
	2	07	04	2.03	02	Pelayanan dan Penyediaan Informasi Pasar Kerja Online	Jumlah Pencari dan Pemberi Kerja yang Terdaftar dalam Pasar Kerja Melalui Sistem Online (Karir Hub)	50 Orang	50.000.000,00	Kota Bengkulu	DAU	50 Orang	50.000.000,00
	2	07	04	2.04		Pelindungan PMI (Pra dan Purna Penempatan) di Daerah Kabupaten/Kota	Jumlah CPMI/PMI yang Dilindungi dan Ditingkatkan Kompetensi	50 Orang	50.000.000,00			50 Orang	50.000.000,00
	2	07	04	2.04	01	Peningkatan Pelindungan dan Kompetensi Calon Pekerja Migran Indonesia (PMI)/Pekerja Migran Indonesia (PMI)	Jumlah CPMI/PMI yang Dilindungi dan Ditingkatkan Kompetensinya	50 Orang	50.000.000,00	Kota Bengkulu	DAU	50 Orang	50.000.000,00
72	2	07	05			PROGRAM HUBUNGAN INDUSTRIAL	Dokumen Upah Minimum Kota (UMK) Persentase Kasus Perselisihan Hubungan Industrial Yang Diselesaikan Dengan Perianjian Bersama (PB)	1 Dokumen 52 Persen	750.000.000,00			1 Dokumen 52 Persen	750.000.000,00
	2	07	05	2.01		Pengesahan Peraturan Perusahaan dan Pendaftaran Perjanjian Kerja Bersama untuk Perusahaan yang Hanya Beroperasi dalam 1 (Satu) Daerah Kabupaten/Kota	Jumlah Data dan Informasi Sarana HI (PP/PKB, Stuktur Skala Upah, dan LKS Bipartit) dan Pekerja yang Terdaftar Sebagai Pesrta Jamsostek Serta Pengupahan	100 Laporan	500.000.000,00			100 Laporan	500.000.000,00
	2	07	05	2.01	03	Penyelenggaraan Pendataan dan Informasi Sarana Hubungan Industrial dan Jaminan Sosial Tenaga Kerja serta Pengupahan	Jumlah Data dan Informasi Sarana HI (PP/PKB, Struktur Skala Upah, dan LKS Bipartit) dan Pekerja yang Terdaftar sebagai Peserta Jamsostek serta Pengupahan	100 Laporan	500.000.000,00	Kota Bengkulu	DAU	100 Laporan	500.000.000,00
	2	07	05	2.02		Pencegahan dan Penyelesaian Perselisihan Hubungan Industrial, Mogok Kerja dan Penutupan Perusahaan di Daerah Kabupaten/Kota	Jumlah Perselisihan yang Dicegah Pencegahan dan Penyelesaian Perselisihan Hubungan Industrial, Mogok Kerja dan Penutupan Perusahaan di daerah Kabupaten/Kota	100 Perkara 100 perkara	250.000.000,00			100 Perkara 100 perkara	250.000.000,00
	2	07	05	2.02	01	Pencegahan Perselisihan Hubungan Industrial, Mogok Kerja, dan Penutupan Perusahaan yang Berakibat/Berdampak pada Kepentingan di 1 (Satu) Daerah Kabupaten/Kota	Jumlah Perselisihan yang Dicegah	100 Perkara	250.000.000,00	Kota Bengkulu	DAU	100 Perkara	250.000.000,00
	X					-			5.525.060.000,00				6.632.000.000,00
	X	XX			-				5.525.060.000,00				6.632.000.000,00

KODE						Urusan/Bidang Urusan Pemerintahan Daerah dan Program/Kegiatan	Indikator Kinerja Program / Kegiatan	Rencana Tahun 2024				Prakiraan Maju Rencana Tahun 2025	
								Target Capaian	Kebutuhan Dana / Pagu Indikatif	Lokasi	Sumber Dana	Target Capaian	Kebutuhan Dana / Pagu Indikatif
(1)						(2)	(3)	(4)	(5)	(6)	(7)	(9)	(10)
73	X	XX	01			PROGRAM PENUNJANG URUSAN PEMERINTAHAN DAERAH KABUPATEN/KOTA	Pelaksanaan Pelatihan Berdasarkan Unit Kompetensi Persentase sarana dan prasarana penunjang Perangkat Daerah yang dipenuhi persentase sarana penunjang perangkat daerah yang dipenuhi Tersusunnya Rencana Tenaga Kerja (RTK)	30 Orang 100 Persen 100 persen 10 Dokumen	5.525.060.000,00			30 Orang 100 Persen 100 persen 10 Dokumen	6.632.000.000,00
	X	XX	01	2.01		Perencanaan, Penganggaran, dan Evaluasi Kinerja Perangkat Daerah	Koordinasi dan Penyusunan Dokumen DPA-SKPD Koordinasi dan Penyusunan Dokumen RKA-SKPD Koordinasi dan Penyusunan Laporan Capaian Kinerja dan Ikhtisar Realisasi Kinerja SKPD	7 Dokumen 7 Dokumen 7 Laporan	400.000.000,00			7 Dokumen 7 Dokumen 7 Laporan	700.000.000,00
	X	XX	01	2.01	02	Koordinasi dan Penyusunan Dokumen RKA-SKPD	Jumlah Dokumen RKA-SKPD dan Laporan Hasil Koordinasi Penyusunan Dokumen RKA-SKPD	7 Dokumen	100.000.000,00	Kota Bengkulu	DAU	7 Dokumen	200.000.000,00
	X	XX	01	2.01	04	Koordinasi dan Penyusunan DPA-SKPD	Jumlah Dokumen DPA-SKPD dan Laporan Hasil Koordinasi Penyusunan Dokumen DPA-SKPD	7 Dokumen	100.000.000,00	Kota Bengkulu	DAU	7 Dokumen	200.000.000,00
	X	XX	01	2.01	06	Koordinasi dan Penyusunan Laporan Capaian Kinerja dan Ikhtisar Realisasi Kinerja SKPD	Jumlah Laporan Capaian Kinerja dan Ikhtisar Realisasi Kinerja SKPD dan Laporan Hasil Koordinasi Penyusunan Laporan Capaian Kinerja dan Ikhtisar Realisasi Kinerja SKPD	7 Laporan	200.000.000,00	Kota Bengkulu	DAU	7 Laporan	300.000.000,00
	X	XX	01	2.02		Administrasi Keuangan Perangkat Daerah	Penyediaan Administrasi Pelaksanaan Tugas ASN Penyediaan Gaji dan Tunjangan ASN	2 Dokumen 22 Orang/bulan	3.571.060.000,00			2 Dokumen 22 Orang/bulan	3.800.000.000,00
	X	XX	01	2.02	01	Penyediaan Gaji dan Tunjangan ASN	Jumlah Orang yang Menerima Gaji dan Tunjangan ASN	22 Orang/bulan	3.271.060.000,00	Kota Bengkulu	DAU	22 Orang/bulan	3.500.000.000,00
	X	XX	01	2.02	02	Penyediaan Administrasi Pelaksanaan Tugas ASN	Jumlah Dokumen Hasil Penyediaan Administrasi Pelaksanaan Tugas ASN	2 Dokumen	300.000.000,00	Kota Bengkulu	DAU	2 Dokumen	300.000.000,00
	X	XX	01	2.05		Administrasi Kepegawaian Perangkat Daerah	Bimbingan Teknis Implementasi Perundang-Undangan Pendataan dan Pengolahan Administrasi Kepegawaian Pengadaan Pakaian Dinas beserta Atribut Kelengkapannya	4 Orang 10 Dokumen 1 Paket	384.000.000,00			4 Orang 10 Dokumen 1 Paket	424.000.000,00



KODE						Urusan/Bidang Urusan Pemerintahan Daerah dan Program/Kegiatan	Indikator Kinerja Program / Kegiatan	Rencana Tahun 2024				Prakiraan Maju Rencana Tahun 2025	
								Target Capaian	Kebutuhan Dana / Pagu Indikatif	Lokasi	Sumber Dana	Target Capaian	Kebutuhan Dana / Pagu Indikatif
(1)						(2)	(3)	(4)	(5)	(6)	(7)	(9)	(10)
	X	XX	01	2.05	02	Pengadaan Pakaian Dinas beserta Atribut Kelengkapannya	Jumlah Paket Pakaian Dinas beserta Atribut Kelengkapan	1 Paket	160.000.000,00	Kota Bengkulu	DAU	1 Paket	200.000.000,00
	X	XX	01	2.05	03	Pendataan dan Pengolahan Administrasi Kepegawaian	Jumlah Dokumen Pendataan dan Pengolahan Administrasi Kepegawaian	10 Dokumen	124.000.000,00	Kota Bengkulu	DAU	10 Dokumen	124.000.000,00
	X	XX	01	2.05	11	Bimbingan Teknis Implementasi Peraturan Perundang-Undangan	Jumlah Orang yang Mengikuti Bimbingan Teknis Implementasi Peraturan Perundang-Undangan	4 Orang	100.000.000,00	Kota Bengkulu	DAU	4 Orang	100.000.000,00
	X	XX	01	2.06		Administrasi Umum Perangkat Daerah	Penyediaan Bahan Logistik Kantor Penyediaan Barang Cetak dan Penggandaan Penyediaan Komponen Instalasi Listrik/Penerangan Bangunan Kantor Penyediaan Peralatan dan Perlengkapan Kantor Penyelenggaraan Rapat Koordinasi dan Konsultasi SKPD	1 Paket 1 Paket 1 Paket 1 Paket 20 Laporan	544.000.000,00			1 Paket 1 Paket 1 Paket 1 Paket 20 Laporan	780.000.000,00
	X	XX	01	2.06	01	Penyediaan Komponen Instalasi Listrik/Penerangan Bangunan Kantor	Jumlah Paket Komponen Instalasi Listrik/Penerangan Bangunan Kantor yang Disediakan	1 Paket	50.000.000,00	Kota Bengkulu	DAU	1 Paket	50.000.000,00
	X	XX	01	2.06	02	Penyediaan Peralatan dan Perlengkapan Kantor	Jumlah Paket Peralatan dan Perlengkapan Kantor yang Disediakan	1 Paket	74.000.000,00	Kota Bengkulu	DAU	1 Paket	80.000.000,00
	X	XX	01	2.06	04	Penyediaan Bahan Logistik Kantor	Jumlah Paket Bahan Logistik Kantor yang Disediakan	1 Paket	100.000.000,00	Kota Bengkulu	DAU	1 Paket	100.000.000,00
	X	XX	01	2.06	05	Penyediaan Barang Cetak dan Penggandaan	Jumlah Paket Barang Cetak dan Penggandaan yang Disediakan	1 Paket	20.000.000,00	Kota Bengkulu	DAU	1 Paket	50.000.000,00
	X	XX	01	2.06	09	Penyelenggaraan Rapat Koordinasi dan Konsultasi SKPD	Jumlah Laporan Penyelenggaraan Rapat Koordinasi dan Konsultasi SKPD	20 Laporan	300.000.000,00	Kota Bengkulu	DAU	20 Laporan	500.000.000,00
	X	XX	01	2.08		Penyediaan Jasa Penunjang Urusan Pemerintahan Daerah	Penyediaan Jasa Komunikasi, Sumber Daya Air dan Listrik penyediaan Jasa Pelayanan Umum Kantor Penyediaan Jasa Peralatan dan Perlengkapan Kantor Penyediaan Jasa Surat Menyurat	12 Laporan 20 Laporan 4 Laporan 12 Laporan	226.000.000,00			12 Laporan 20 Laporan 4 Laporan 12 Laporan	328.000.000,00
	X	XX	01	2.08	01	Penyediaan Jasa Surat Menyurat	Jumlah Laporan Penyediaan Jasa Surat Menyurat	12 Laporan	4.000.000,00	Kota Bengkulu	DAU	12 Laporan	6.000.000,00
	X	XX	01	2.08	02	Penyediaan Jasa Komunikasi, Sumber Daya Air dan Listrik	Jumlah Laporan Penyediaan Jasa Komunikasi, Sumber Daya Air dan Listrik yang Disediakan	12 Laporan	50.000.000,00	Kota Bengkulu	DAU	12 Laporan	50.000.000,00

KODE						Urusan/Bidang Urusan Pemerintahan Daerah dan Program/Kegiatan	Indikator Kinerja Program / Kegiatan	Rencana Tahun 2024				Prakiraan Maju Rencana Tahun 2025	
								Target Capaian	Kebutuhan Dana / Pagu Indikatif	Lokasi	Sumber Dana	Target Capaian	Kebutuhan Dana / Pagu Indikatif
(1)						(2)	(3)	(4)	(5)	(6)	(7)	(9)	(10)
	X	XX	01	2.08	03	Penyediaan Jasa Peralatan dan Perlengkapan Kantor	Jumlah Laporan Penyediaan Jasa Peralatan dan Perlengkapan Kantor yang Disediakan	4 Laporan	100.000.000,00	Kota Bengkulu	DAU	4 Laporan	200.000.000,00
	X	XX	01	2.08	04	Penyediaan Jasa Pelayanan Umum Kantor	Jumlah Laporan Penyediaan Jasa Pelayanan Umum Kantor yang Disediakan	20 Laporan	72.000.000,00	Kota Bengkulu	DAU	20 Laporan	72.000.000,00
	X	XX	01	2.09		Pemeliharaan Barang Milik Daerah Penunjang Urusan Pemerintahan Daerah	Pemeliharaan /Rehabilitasi Gedung Kantor dan Bangunan Lainnya Penyediaan Jasa Pemeliharaan, Biaya Pemeliharaan, dan Pajak Kendaraan Dinas Jabatan	1 Unit 20 Unit	400.000.000,00			1 Unit 20 Unit	600.000.000,00
	X	XX	01	2.09	01	Penyediaan Jasa Pemeliharaan, Biaya Pemeliharaan, dan Pajak Kendaraan Perorangan Dinas atau Kendaraan Dinas Jabatan	Jumlah Kendaraan Perorangan Dinas atau Kendaraan Dinas Jabatan yang Dipelihara dan dibayarkan Pajaknya	20 Unit	100.000.000,00	Kota Bengkulu	DAU	20 Unit	300.000.000,00
	X	XX	01	2.09	09	Pemeliharaan/Rehabilitasi Gedung Kantor dan Bangunan Lainnya	Jumlah Gedung Kantor dan Bangunan Lainnya yang Dipelihara/Direhabilitasi	1 Unit	300.000.000,00	Kota Bengkulu	DAU	1 Unit	300.000.000,00

**TABEL T-C. 33**  
**RUMUSAN RENCANA PROGRAM DAN KEGIATAN PERANGKAT DAERAH TAHUN 2024 DAN PRAKIRAAN MAJU TAHUN 2025**  
**PEMERINTAH KOTA BENGKULU**  
**DINAS PEMBERDAYAAN PEREMPUAN DAN PERLINDUNGAN ANAK, PENGENDALIAN PENDUDUK DAN KELUARHAA BERENCANA**

Pagu Rp. 11,519,777,125.00

KODE						Urusan/Bidang Urusan Pemerintahan Daerah dan Program/Kegiatan	Indikator Kinerja Program / Kegiatan	Rencana Tahun 2024				Prakiraan Maju Rencana Tahun 2025	
								Target Capaian	Kebutuhan Dana / Pagu Indikatif	Lokasi	Sumber Dana	Target Capaian	Kebutuhan Dana / Pagu Indikatif
(1)						(2)	(3)	(4)	(5)	(6)	(7)	(9)	(10)
						Dinas Pemberdayaan Perempuan Dan Perlindungan Anak, Pengendalian Penduduk dan Keluarga Berencana Kota Bengkulu			11.519.777.125,00				11.750.172.668,00
	2					URUSAN PEMERINTAHAN WAJIB YANG TIDAK BERKAITAN DENGAN PELAYANAN DASAR			5.380.748.935,00				5.255.748.935,00
	2	08				URUSAN PEMERINTAHAN BIDANG PEMBERDAYAAN PEREMPUAN DAN PERLINDUNGAN ANAK			1.975.000.000,00				1.865.000.000,00
74	2	08	02			PROGRAM PENGARUSUTAMAAN GENDER DAN PEMBERDAYAAN PEREMPUAN	Persentase perangkat daerah yang melaksanakan PPRG Persentase Perangkat daerah yang melaksanakan PPRG	60 Persen	870.000.000,00			60 Persen	900.000.000,00
	2	08	02	2.01		Pelembagaan Pengarusutamaan Gender (PUG) pada Lembaga Pemerintah Kewenangan Kabupaten/Kota	Persentase pelembagaan gender (PUG) pada lembaga pemerintah kewenangan Kab/Kota	30 Persen	180.000.000,00			30 Persen	190.000.000,00
	2	08	02	2.01	02	Koordinasi dan Sinkronisasi Pelaksanaan PUG Kewenangan Kabupaten/Kota	Jumlah Dokumen Hasil Koordinasi dan Sinkronisasi Pelaksanaan Pengarusutamaan Gender (PUG) Kewenangan Kabupaten/Kota	1 Dokumen	110.000.000,00	Kota Bengkulu	DAU	1 Dokumen	120.000.000,00
	2	08	02	2.01	04	Sosialisasi Kebijakan Pelaksanaan PUG Termasuk PPRG	Jumlah Perangkat Daerah yang Mengikuti Sosialisasi Kebijakan Pelaksanaan Pengarusutamaan Gender (PUG) Termasuk Perencaan Pembangunan Responsif Gender (PPRG) Kewenangan Kabupaten/Kota	45 Perangkat Daerah	70.000.000,00	Kota Bengkulu	DAU	45 Perangkat Daerah	70.000.000,00
	2	08	02	2.02		Pemberdayaan Perempuan Bidang Politik, Hukum, Sosial, dan Ekonomi pada Organisasi Kemasyarakatan Kewenangan Kabupaten/Kota	Persentase pemberdayaan perempuan bidang politik, hukum, sosial dan ekonomi pada organisasi kemasyarakatan kewenangan Kab/Kota	29 Persen	90.000.000,00			29 Persen	100.000.000,00

KODE						Urusan/Bidang Urusan Pemerintahan Daerah dan Program/Kegiatan	Indikator Kinerja Program / Kegiatan	Rencana Tahun 2024				Prakiraan Maju Rencana Tahun 2025	
								Target Capaian	Kebutuhan Dana / Pagu Indikatif	Lokasi	Sumber Dana	Target Capaian	Kebutuhan Dana / Pagu Indikatif
(1)						(2)	(3)	(4)	(5)	(6)	(7)	(9)	(10)
	2	08	02	2.02	01	Sosialisasi Peningkatan Partisipasi Perempuan di Bidang Politik, Hukum, Sosial dan Ekonomi	Jumlah Dokumen Hasil Sosialisasi Peningkatan Partisipasi Perempuan di Bidang Politik, Hukum, Sosial dan Ekonomi Kewenangan Kabupaten/Kota	1 Dokumen	90.000.000,00	Kota Bengkulu	DAU	1 Dokumen	100.000.000,00
	2	08	02	2.03		Penguatan dan Pengembangan Lembaga Penyedia Layanan Pemberdayaan Perempuan Kewenangan Kabupaten/Kota	Jumlah lembaga penyedia layanan pemberdayaan perempuan kewenangan Kab/Kota	2 lembaga	600.000.000,00			2 lembaga	610.000.000,00
	2	08	02	2.03	02	Peningkatan Kapasitas Sumber Daya Lembaga Penyedia Layanan Pemberdayaan Perempuan Kewenangan Kabupaten/Kota	Jumlah sumber Daya Lembaga Penyedia Layanan Pemberdayaan Perempuan Kewenangan Kabupaten/Kota yang Mendapat Peningkatan Kapasitas	350 Orang	600.000.000,00	Kota Bengkulu	DAU	350 Orang	610.000.000,00
75	2	08	03			PROGRAM PERLINDUNGAN PEREMPUAN	Rasio kekerasan terhadap perempuan dan TPPO	60 Persen	375.000.000,00			60 Persen	395.000.000,00
	2	08	03	2.01		Pencegahan Kekerasan Terhadap Perempuan Lingkup Daerah Kabupaten/Kota	Jumlah korban kekerasan terhadap perempuan lingkup daerah Kabupaten/Kota	20 Orang	200.000.000,00			20 Orang	210.000.000,00
	2	08	03	2.01	01	Koordinasi dan Sinkronisasi Pelaksanaan Kebijakan, Program dan Kegiatan Pencegahan Kekerasan Terhadap Perempuan Lingkup Daerah Kabupaten/Kota	Jumlah Dokumen Hasil Koordinasi dan Sinkronisasi Pelaksanaan Kebijakan, Program dan Kegiatan Pencegahan Kekerasan Terhadap Perempuan Kewenangan Kabupaten/Kota	1 Dokumen	130.000.000,00	Kota Bengkulu	DAU	1 Dokumen	130.000.000,00
	2	08	03	2.01	02	Advokasi Kebijakan dan Pendampingan Layanan Perlindungan Perempuan Kewenangan Kabupaten/Kota	0	15 0	70.000.000,00	-	-	15 0	80.000.000,00
	2	08	03	2.02		Penyediaan Layanan Rujukan Lanjutan bagi Perempuan Korban Kekerasan yang Memerlukan Koordinasi Kewenangan Kabupaten/Kota	Jumlah layanan rujukan bagi perempuan korban kekerasan yang memerlukan koordinasi kewenangan Kab/Kota	10 Layanan	50.000.000,00			10 Layanan	60.000.000,00
	2	08	03	2.02	02	Koordinasi dan Sinkronisasi Pelaksanaan Penyediaan Layanan Rujukan Lanjutan bagi Perempuan Korban Kekerasan Kewenangan Kabupaten/Kota	Jumlah Layanan Tindak Lanjut Pengaduan yang Memerlukan Koordinasi dan Sinkronisasi bagi Perempuan Korban Kekerasan Kewenangan Kabupaten/Kota	10 Layanan	50.000.000,00	Kota Bengkulu	DAU	10 Layanan	60.000.000,00
	2	08	03	2.03		Penguatan dan Pengembangan Lembaga Penyedia Layanan Perlindungan Perempuan Tingkat Daerah Kabupaten/Kota	Persentase penguatan dan pengembangan lembaga penyedia layanan perlindungan perempuan tingkat daerah Kabupaten/kota	15 Persen	125.000.000,00			15 Persen	125.000.000,00

KODE						Urusan/Bidang Urusan Pemerintahan Daerah dan Program/Kegiatan	Indikator Kinerja Program / Kegiatan	Rencana Tahun 2024				Prakiraan Maju Rencana Tahun 2025	
								Target Capaian	Kebutuhan Dana / Pagu Indikatif	Lokasi	Sumber Dana	Target Capaian	Kebutuhan Dana / Pagu Indikatif
(1)						(2)	(3)	(4)	(5)	(6)	(7)	(9)	(10)
	2	08	03	2.03	01	Advokasi Kebijakan dan Pendampingan Penyediaan Sarana Prasarana Layanan bagi Perempuan Korban Kekerasan Kewenangan Kabupaten/Kota	Jumlah Dokumen Hasil Advokasi Kebijakan dan Pendampingan Penyediaan Sarana Prasarana Layanan bagi Perempuan Korban Kekerasan Kewenangan Kabupaten/Kota	1 Dokumen	75.000.000,00	Kota Bengkulu	DAU	1 Dokumen	75.000.000,00
	2	08	03	2.03	02	Peningkatan Kapasitas Sumber Daya Lembaga Penyedia Layanan Penanganan bagi Perempuan Korban Kekerasan Kewenangan Kabupaten/Kota	Jumlah sumber Daya Manusia Lembaga Penyedia Layanan Penanganan bagi Perempuan Korban Kekerasan Kewenangan Kabupaten/Kota yang Mendapat Peningkatan Kapasitas	45 Orang	50.000.000,00	Kota Bengkulu	DAU	45 Orang	50.000.000,00
76	2	08	04			PROGRAM PENINGKATAN KUALITAS KELUARGA	Persentase lembaga penyedia layanan bagi keluarga yang mendapatkan pembinaan dan penguatan kelembagaan	50 Persen	80.000.000,00			50 Persen	100.000.000,00
	2	08	04	2.01		Peningkatan Kualitas Keluarga dalam Mewujudkan Kesetaraan Gender (KG) dan Hak Anak Tingkat Daerah Kabupaten/Kota	Persentase satgas GSI yang terbina	40 Persen	80.000.000,00			40 Persen	100.000.000,00
	2	08	04	2.01	03	Pengembangan Kegiatan Masyarakat untuk Peningkatan Kualitas Keluarga Kewenangan Kabupaten/Kota	Jumlah Dokumen Hasil Pengembangan Kegiatan Masyarakat untuk Peningkatan Kualitas Keluarga Kewenangan Kabupaten/Kota	1 Dokumen	80.000.000,00	Kota Bengkulu	DAU	1 Dokumen	100.000.000,00
77	2	08	05			PROGRAM PENGELOLAAN SISTEM DATA GENDER DAN ANAK	Persentase perangkat daerah yang memiliki data gender anak	60 Persen	190.000.000,00			60 Persen	145.000.000,00
	2	08	05	2.01		Pengumpulan, Pengolahan Analisis dan Penyajian Data Gender dan Anak Dalam Kelembagaan Data di Tingkat Daerah Kabupaten/Kota	Jumlah data anak yang tersedia	6 data	190.000.000,00			6 data	145.000.000,00
	2	08	05	2.01	01	Penyediaan Data Gender dan Anak di Kewenangan Kabupaten/Kota	Jumlah Dokumen Data Gender dan Anak Kabupaten/Kota yang Tersedia	7 Dokumen	120.000.000,00	Kota Bengkulu	DAU	7 Dokumen	75.000.000,00
	2	08	05	2.01	02	Penyajian dan Pemanfaatan Data Gender dan Anak dalam Kelembagaan Data di Kewenangan Kabupaten/Kota	Jumlah Dokumen Penyajian dan Pemanfaatan Data Gender dan Anak dalam Kelembagaan Data di Kewenangan Kabupaten/Kota	1 Dokumen	70.000.000,00	Kota Bengkulu	DAU	1 Dokumen	70.000.000,00
78	2	08	06			PROGRAM PEMENUHAN HAK ANAK (PHA)	Presentase kebijakan tentang peningkatan kualitas anak yang disahkan	1,178 Persen	260.000.000,00			1,178 Persen	155.000.000,00

KODE					Urusan/Bidang Urusan Pemerintahan Daerah dan Program/Kegiatan	Indikator Kinerja Program / Kegiatan	Rencana Tahun 2024				Prakiraan Maju Rencana Tahun 2025	
							Target Capaian	Kebutuhan Dana / Pagu Indikatif	Lokasi	Sumber Dana	Target Capaian	Kebutuhan Dana / Pagu Indikatif
(1)					(2)	(3)	(4)	(5)	(6)	(7)	(9)	(10)
	2	08	06	2.01	Pelebagaan PHA pada Lembaga Pemerintah, Nonpemerintah, dan Dunia Usaha Kewenangan Kabupaten/Kota	Persentase lembaga yang ramah anak	55 persen	260.000.000,00			55 persen	155.000.000,00
	2	08	06	2.01	01 Advokasi Kebijakan dan Pendampingan Pemenuhan Hak Anak pada Lembaga Pemerintah, Non Pemerintah, Media dan Dunia Usaha Kewenangan Kabupaten/Kota	0	45 0	120.000.000,00	-	-	45 0	75.000.000,00
	2	08	06	2.01	02 Koordinasi dan Sinkronisasi Pelebagaan Pemenuhan Hak Anak Kewenangan Kabupaten/Kota	Jumlah Dokumen Hasil Koordinasi dan Sinkronisasi Pelebagaan Pemenuhan Hak Anak Kewenangan Kabupaten/Kota	3 Dokumen	140.000.000,00	Kota Bengkulu	DAU	3 Dokumen	80.000.000,00
79	2	08	07		PROGRAM PERLINDUNGAN KHUSUS ANAK	Rasio Anak Yang Memerlukan Perlindungan Khusus Anak	0,0003 Persen	200.000.000,00			0,0003 Persen	170.000.000,00
	2	08	07	2.01	Pencegahan Kekerasan Terhadap Anak yang Melibatkan para Pihak Lingkup Daerah Kabupaten/Kota	Persentase penanganan kasus kekerasan terhadap anak	100 persen	50.000.000,00			100 persen	50.000.000,00
	2	08	07	2.01	02 Koordinasi dan Sinkronisasi Pencegahan Kekerasan Terhadap Anak Kewenangan Kabupaten/Kota	Jumlah Dokumen Hasil Koordinasi dan Sinkronisasi Pencegahan Kekerasan Terhadap Anak Kewenangan Kabupaten/Kota	6 Dokumen	50.000.000,00	Kota Bengkulu	DAU	6 Dokumen	50.000.000,00
						0	0 0	50.000.000,00	Kota Bengkulu	DAU -DAK	0 0	50.000.000,00
	2	08	07	2.02	Penyediaan Layanan bagi Anak yang Memerlukan Perlindungan Khusus yang Memerlukan Koordinasi Tingkat Daerah Kabupaten/Kota	persentase terpenuhinya layanan pengaduan bagi anak yang memerlukan perlindungan khusus	100 persen	50.000.000,00			100 persen	70.000.000,00
	2	08	07	2.02	02 Koordinasi dan Sinkronisasi Pelaksanaan Pendampingan Anak yang Memerlukan Perlindungan Khusus Kewenangan Kabupaten/Kota	Jumlah Layanan Tindak Lanjut Pengaduan yang Memerlukan Koordinasi dan Sinkronisasi bagi Anak yang Memerlukan Perlindungan Khusus Kewenangan Kabupaten/Kota	10 Layanan	50.000.000,00	Kota Bengkulu	DAU - DAK	10 Layanan	70.000.000,00
	2	08	07	2.03	Penguatan dan Pengembangan Lembaga Penyedia Layanan bagi Anak yang Memerlukan Perlindungan Khusus Tingkat Daerah Kabupaten/Kota	persentase penguatan dan pengembangan lembaga penyedia layanan bagi anak yang memerlukan perlindungan khusus tingkat daerah kabupaten/kota	30 persen	100.000.000,00			30 persen	50.000.000,00

KODE						Urusan/Bidang Urusan Pemerintahan Daerah dan Program/Kegiatan	Indikator Kinerja Program / Kegiatan	Rencana Tahun 2024				Prakiraan Maju Rencana Tahun 2025	
								Target Capaian	Kebutuhan Dana / Pagu Indikatif	Lokasi	Sumber Dana	Target Capaian	Kebutuhan Dana / Pagu Indikatif
(1)						(2)	(3)	(4)	(5)	(6)	(7)	(9)	(10)
	2	08	07	2.03	02	Koordinasi dan Sinkronisasi Peningkatan Kapasitas Sumber Daya Lembaga Penyedia Layanan Anak yang Memerlukan Perlindungan Khusus Tingkat Daerah Kabupaten/Kota	Jumlah Dokumen Hasil Koordinasi dan Sinkronisasi Peningkatan Kapasitas Sumber Daya Lembaga Penyedia Layanan Anak yang Memerlukan Perlindungan Khusus Kewenangan Kabupaten/Kota	1 Dokumen	100.000.000,00	Kota Bengkulu	DAU -DAK	1 Dokumen	50.000.000,00
	2	13				URUSAN PEMERINTAHAN BIDANG PEMBERDAYAAN MASYARAKAT DAN DESA			620.000.000,00				595.000.000,00
80	2	13	04			PROGRAM ADMINISTRASI PEMERINTAHAN DESA	Persentase kelurahan yang berkembang berdasarkan Keppmendagri Nomor 18 Tahun 2015	40 Persen	150.000.000,00			40 Persen	125.000.000,00
	2	13	04	2.01		Pembinaan dan Pengawasan Penyelenggaraan Administrasi Pemerintahan Desa	Jumlah kelurahan yang dibina dan diawasi penyelenggaraan administrasi pemerintahan kelurahan	7 Kelurahan	150.000.000,00			7 Kelurahan	125.000.000,00
	2	13	04	2.01	05	Pembinaan Peningkatan Kapasitas Aparatur Pemerintah Desa	Jumlah Aparatur Pemerintah Desa yang Mengikuti Pembinaan Peningkatan Kapasitas	67 Orang	70.000.000,00	Kota Bengkulu	DAU	67 Orang	70.000.000,00
	2	13	04	2.01	18	Fasilitasi Evaluasi Perkembangan Desa serta Lomba Desa dan Kelurahan	Jumlah Dokumen Hasil Evaluasi Perkembangan Desa serta Lomba Desa dan Kelurahan	1 Dokumen	80.000.000,00	Kota Bengkulu	DAU	1 Dokumen	55.000.000,00
81	2	13	05			PROGRAM PEMBERDAYAAN LEMBAGA KEMASYARAKATAN, LEMBAGA ADAT DAN MASYARAKAT HUKUM ADAT	Persentase pemberdayaan lembaga kemasyarakatan dan lembaga adat	4,6 Persen	470.000.000,00			4,6 Persen	470.000.000,00
	2	13	05	2.01		Pemberdayaan Lembaga Kemasyarakatan yang Bergerak di Bidang Pemberdayaan Desa dan Lembaga Adat Tingkat Daerah Kabupaten/Kota serta Pemberdayaan Masyarakat Hukum Adat yang Masyarakat Pelakunya Hukum Adat yang Sama dalam Daerah Kabupaten/Kota	Jumlah lembaga kemasyarakatan yang aktif	4 Lembaga	470.000.000,00			4 Lembaga	470.000.000,00
	2	13	05	2.01	06	Fasilitasi Pemerintah Desa dalam Pemanfaatan Teknologi Tepat Guna	Jumlah Laporan Hasil Fasilitasi Pemerintah Desa dalam Pemanfaatan Teknologi Tepat Guna	1 Laporan	70.000.000,00	Kota Bengkulu	DAU	1 Laporan	70.000.000,00
	2	13	05	2.01	07	Fasilitasi Bulan Bhakti Gotong Royong Masyarakat	Jumlah Laporan Hasil Fasilitasi Bulan Bhakti Gotong Royong Masyarakat	9 Laporan	50.000.000,00	Kota Bengkulu	DAU	9 Laporan	50.000.000,00



KODE						Urusan/Bidang Urusan Pemerintahan Daerah dan Program/Kegiatan	Indikator Kinerja Program / Kegiatan	Rencana Tahun 2024				Prakiraan Maju Rencana Tahun 2025	
								Target Capaian	Kebutuhan Dana / Pagu Indikatif	Lokasi	Sumber Dana	Target Capaian	Kebutuhan Dana / Pagu Indikatif
(1)						(2)	(3)	(4)	(5)	(6)	(7)	(9)	(10)
	2	13	05	2.01	09	Fasilitasi Tim Penggerak PKK dalam Penyelenggaraan Gerakan Pemberdayaan Masyarakat dan Kesejahteraan Keluarga	Jumlah Dokumen Hasil Fasilitasi Tim Penggerak PKK dalam Penyelenggaraan Gerakan Pemberdayaan Masyarakat dan Kesejahteraan Keluarga	12 Dokumen	350.000.000,00	Kota Bengkulu	DAU	12 Dokumen	350.000.000,00
	2	14				URUSAN PEMERINTAHAN BIDANG PENGENDALIAN PENDUDUK DAN KELUARGA BERENCANA			2.785.748.935,00				2.795.748.935,00
82	2	14	02			PROGRAM PENGENDALIAN PENDUDUK	Persentase TFR	2,2 Persen	250.000.000,00			2,2 Persen	260.000.000,00
	2	14	02	2.01		Pemaduan dan Sinkronisasi Kebijakan Pemerintah Daerah Provinsi dengan Pemerintah Daerah Kabupaten/Kota dalam rangka Pengendalian Kuantitas Penduduk	Jumlah Kebijakan dalam rangka pengendalian penduduk kuantitas penduduk	1 kebijakan	190.000.000,00			1 kebijakan	190.000.000,00
	2	14	02	2.01	02	Penyusunan dan Pemanfaatan Grand Design Pembangunan Kependudukan (GDPK) Tingkat Kabupaten/Kota	Jumlah Dokumen Penyusunan dan Pemanfaatan Grand Design Pembangunan Kependudukan (GDPK) Tingkat Kabupaten/Kota	1 Dokumen	80.000.000,00	Kota Bengkulu	DAU	1 Dokumen	80.000.000,00
	2	14	02	2.01	12	Advokasi tentang Pemanfaatan Kajian Dampak Kependudukan Beserta Model Solusi Strategis Sebagai Peringatan Dini Dampak Kependudukan kepada Pemangku Kepentingan	Jumlah Organisasi yang Mengikuti Advokasi tentang Pemanfaatan Kajian Dampak Kependudukan Beserta Model Solusi Strategis Sebagai Peringatan Dini Dampak Kependudukan kepada Pemangku Kepentingan	15 Organisasi	50.000.000,00	Kota Bengkulu	DAU	15 Organisasi	50.000.000,00
	2	14	02	2.01	13	Sosialisasi tentang Pemanfaatan Kajian Dampak Kependudukan Beserta Model Solusi Strategis Sebagai Peringatan Dini Dampak Kependudukan kepada Pemangku Kepentingan	Jumlah Organisasi yang Mengikuti Sosialisasi tentang Pemanfaatan Kajian Dampak Kependudukan Beserta Model Solusi Strategis Sebagai Peringatan Dini Dampak Kependudukan kepada Pemangku Kepentingan	25 Organisasi	60.000.000,00	Kota Bengkulu	DAU	25 Organisasi	60.000.000,00
	2	14	02	2.02		Pemetaan Perkiraan Pengendalian Penduduk Cakupan Daerah Kabupaten/Kota	Jumlah Dokumen Pemetaan Perkiraan pengendalian penduduk cakupan daerah kabupaten/kota	1 dokumen	60.000.000,00			1 dokumen	70.000.000,00
	2	14	02	2.02	13	Pengolahan dan Pelaporan Data Pengendalian Lapangan dan Pelayanan KB	Jumlah Dokumen Pengolahan dan Pelaporan Data Pengendalian Lapangan dan Pelayanan KB	4 Dokumen	60.000.000,00	Kota Bengkulu	DAU - DAK	4 Dokumen	70.000.000,00
83	2	14	03			PROGRAM PEMBINAAN KELUARGA BERENCANA (KB)	Cakupan akseptor KB Aktif	36650 Nilai	2.325.748.935,00			36650 Nilai	2.315.748.935,00

KODE					Urusan/Bidang Urusan Pemerintahan Daerah dan Program/Kegiatan	Indikator Kinerja Program / Kegiatan	Rencana Tahun 2024				Prakiraan Maju Rencana Tahun 2025		
							Target Capaian	Kebutuhan Dana / Pagu Indikatif	Lokasi	Sumber Dana	Target Capaian	Kebutuhan Dana / Pagu Indikatif	
(1)					(2)	(3)	(4)	(5)	(6)	(7)	(9)	(10)	
	2	14	03	2.01		Pelaksanaan Advokasi, Komunikasi, Informasi dan Edukasi (KIE) Pengendalian Penduduk dan KB Sesuai Kearifan Budaya Lokal	Persentase Pelaksanaan Advokasi, Komunikasi, Informasi dan Edukasi (KIE) Pengendalian Penduduk dan KB sesuai Kearifan Budaya Lokal	100 persen	1.175.748.935,00			100 persen	1.175.748.935,00
	2	14	03	2.01	02	Komunikasi, Informasi dan Edukasi (KIE) Program KKBPK Sesuai Kearifan Budaya Lokal	Jumlah Dokumen Komunikasi, Informasi dan Edukasi (KIE) Program Bangga Kencana (Pembangunan Keluarga, Kependudukan, dan Keluarga Berencana) Sesuai Kearifan Budaya Lokal	1 Dokumen	50.000.000,00	Kota Bengkulu	DAU	1 Dokumen	50.000.000,00
	2	14	03	2.01	04	Promosi dan KIE Program KKBPK Melalui Media Massa Cetak dan Elektronik serta Media Luar Ruang	Jumlah Dokumen Promosi dan KIE Program Bangga Kencana (Pembangunan Keluarga, Kependudukan, dan Keluarga Berencana) Melalui Media Massa Cetak dan Elektronik serta Media Luar Ruang	6 Dokumen	50.000.000,00	Kota Bengkulu	DAU	6 Dokumen	50.000.000,00
	2	14	03	2.01	06	Pelaksanaan Mekanisme Operasional Program KKBPK Melalui Rapat Koordinasi Kecamatan (Rakorcam), Rapat Koordinasi Desa (Rakordes), dan Mini Lokakarya (Minilok)	Jumlah Laporan Mekanisme Operasional Program Bangga Kencana (Pembangunan Keluarga, Kependudukan, dan Keluarga Berencana) Melalui Rapat Koordinasi Kecamatan (Rakorcam), Rapat Koordinasi Desa (Rakordes), dan Mini Lokakarya (Minilok)	12 Laporan	975.748.935,00	Kota Bengkulu	DAU	12 Laporan	975.748.935,00
	2	14	03	2.01	07	Pengelolaan Operasional dan Sarana di Balai Penyuluhan KKBPK	Jumlah Laporan Hasil Pengelolaan Operasional dan Sarana di Balai Penyuluhan Bangga Kencana (Pembangunan Keluarga, Kependudukan, dan Keluarga Berencana)	12 Laporan	50.000.000,00	Kota Bengkulu	DAU - DAK	12 Laporan	50.000.000,00
	2	14	03	2.01	08	Pengendalian Program KKBPK	Jumlah Laporan Hasil Pengendalian Program KKBPK	4 Laporan	50.000.000,00	Kota Bengkulu	DAU - DAK	4 Laporan	50.000.000,00
	2	14	03	2.02		Pendayagunaan Tenaga Penyuluh KB/Petugas Lapangan KB / (PKB/PLKB)	Persentase PKB yang dibina	100 persen	130.000.000,00			100 persen	130.000.000,00

KODE						Urusan/Bidang Urusan Pemerintahan Daerah dan Program/Kegiatan	Indikator Kinerja Program / Kegiatan	Rencana Tahun 2024				Prakiraan Maju Rencana Tahun 2025	
								Target Capaian	Kebutuhan Dana / Pagu Indikatif	Lokasi	Sumber Dana	Target Capaian	Kebutuhan Dana / Pagu Indikatif
(1)						(2)	(3)	(4)	(5)	(6)	(7)	(9)	(10)
	2	14	03	2.02	03	Penguatan Pelaksanaan Penyuluhan, Penggerakan, Pelayanan dan Pengembangan Program KKBPK untuk Petugas Keluarga Berencana/Penyuluh Lapangan Keluarga Berencana (PKB/PLKB)	Jumlah Laporan Hasil Penguatan Pelaksanaan Penyuluhan, Penggerakan, Pelayanan dan Pengembangan Program Bangga Kencana (Pembangunan Keluarga, Kependudukan, dan Keluarga Berencana) untuk Petugas Keluarga Berencana/Penyuluh Lapangan Keluarga Berencana (PKB/PLKB)	12 Laporan	60.000.000,00	Kota Bengkulu	DAU	12 Laporan	60.000.000,00
	2	14	03	2.02	04	Penggerakan Kader Institusi Masyarakat Pedesaan (IMP)	Jumlah Kader yang Mengikuti Penggerakan Kader Institusi Masyarakat Pedesaan (IMP)	250 Orang	70.000.000,00	Kota Bengkulu	DAU	250 Orang	70.000.000,00
	2	14	03	2.03		Pengendalian dan Pendistribusian Kebutuhan Alat dan Obat Kontrasepsi serta Pelaksanaan Pelayanan KB di Daerah Kabupaten/Kota	Jumlah Fasilitas Kesehatan yang menerima distribusi alokon	36 fasilitas kesehatan	820.000.000,00			36 fasilitas kesehatan	820.000.000,00
	2	14	03	2.03	01	Pengendalian Pendistribusian Alat dan Obat Kontrasepsi dan Sarana Penunjang Pelayanan KB ke Fasilitas Kesehatan Termasuk Jaringan dan Jejaringnya	Jumlah Laporan Pengendalian Pendistribusian Alat dan Obat Kontrasepsi dan Sarana Penunjang Pelayanan KB ke Fasilitas Kesehatan Termasuk Jaringan dan Jejaringnya	12 Laporan	50.000.000,00	Kota Bengkulu	DAU	12 Laporan	50.000.000,00
	2	14	03	2.03	03	Peningkatan Kesertaan Penggunaan Metode Kontrasepsi Jangka Panjang (MKJP)	Jumlah Orang yang Mengikuti Kesertaan Penggunaan Metode Kontrasepsi Jangka Panjang (MKJP)	45 Orang	50.000.000,00	Kota Bengkulu	DAU	45 Orang	50.000.000,00
	2	14	03	2.03	06	Penyediaan Sarana Penunjang Pelayanan KB	Jumlah Unit Sarana Penunjang Pelayanan KB	5 Unit	500.000.000,00	Kota Bengkulu	DAU - DAK	5 Unit	500.000.000,00
	2	14	03	2.03	07	Pembinaan Pasca Pelayanan bagi Peserta KB	Jumlah Orang yang Mengikuti Pembinaan Pasca Pelayanan bagi Peserta KB	45 Orang	50.000.000,00	Kota Bengkulu	DAU	45 Orang	50.000.000,00
	2	14	03	2.03	08	Pembinaan Pelayanan Keluarga Berencana dan Kesehatan Reproduksi di Fasilitas Kesehatan Termasuk Jaringan dan Jejaringnya	Jumlah Laporan Hasil Pembinaan Pelayanan Keluarga Berencana dan Kesehatan Reproduksi di Fasilitas Kesehatan Termasuk Jaringan dan Jejaringnya	4 Laporan	50.000.000,00	Kota Bengkulu	DAU	4 Laporan	50.000.000,00
	2	14	03	2.03	11	Dukungan Operasional Pelayanan KB Bergerak	Jumlah Laporan Dukungan Operasional Pelayanan KB Bergerak	4 Laporan	60.000.000,00	Kota Bengkulu	DAU	4 Laporan	60.000.000,00
	2	14	03	2.03	13	Peningkatan Kesertaan KB Pria	Jumlah Akseptor yang Mendapat Peningkatan Kesetaraan KB Pria	10 Orang	60.000.000,00	Kota Bengkulu	DAU	10 Orang	60.000.000,00

KODE					Urusan/Bidang Urusan Pemerintahan Daerah dan Program/Kegiatan	Indikator Kinerja Program / Kegiatan	Rencana Tahun 2024				Prakiraan Maju Rencana Tahun 2025	
							Target Capaian	Kebutuhan Dana / Pagu Indikatif	Lokasi	Sumber Dana	Target Capaian	Kebutuhan Dana / Pagu Indikatif
(1)					(2)	(3)	(4)	(5)	(6)	(7)	(9)	(10)
	2	14	03	2.04	Pemberdayaan dan Peningkatan Peran Serta Organisasi Kemasyarakatan Tingkat Daerah Kabupaten/Kota dalam Pelaksanaan Pelayanan dan Pembinaan Kesertaan Ber-KB	persentase kemitraan organisasi kemasyarakatan tingkat daerah kabupaten/kota dalam pelaksanaan pelayanan dan pembinaan kesertaan ber-KB	100 persen	200.000.000,00			100 persen	190.000.000,00
	2	14	03	2.04	01 Penguatan Peran Serta Organisasi Kemasyarakatan dan Mitra Kerja Lainnya dalam Pelaksanaan Pelayanan dan Pembinaan Kesertaan Ber-KB	0	27 0	60.000.000,00	-	-	27 0	60.000.000,00
	2	14	03	2.04	03 Pelaksanaan dan Pengelolaan Program KKBPK di Kampung KB	Jumlah Kampung KB yang Mengikuti Pelaksanaan dan Pengelolaan Program Bangga Kencana (Pembangunan Keluarga, Kependudukan, dan Keluarga Berencana) di Kampung KB	10 Kampung	70.000.000,00	Kota Bengkulu	DAU	10 Kampung	70.000.000,00
	2	14	03	2.04	04 Pembinaan Terpadu Kampung KB	Jumlah Laporan Hasil Pembinaan Terpadu Kampung KB	12 Laporan	70.000.000,00	Kota Bengkulu	DAU	12 Laporan	60.000.000,00
84	2	14	04		PROGRAM PEMBERDAYAAN DAN PENINGKATAN KELUARGA SEJAHTERA (KS)	Persentase Keluarga Sejahtera (KS)	40 Persen	210.000.000,00			40 Persen	220.000.000,00
	2	14	04	2.01	Pelaksanaan Pembangunan Keluarga Melalui Pembinaan Ketahanan dan Kesejahteraan Keluarga	Persentase keluarga yang terbina	80 persen	210.000.000,00			80 persen	220.000.000,00
	2	14	04	2.01	02 Pengadaan Sarana Kelompok Kegiatan Ketahanan dan Kesejahteraan Keluarga (BKB, BKR, BKL, PPPKS, PIK-R dan Pemberdayaan Ekonomi Keluarga/UPPKS)	Jumlah Unit Sarana Kelompok Kegiatan Ketahanan dan Kesejahteraan Keluarga (BKB, BKR, BKL, PPPKS, PIK-R dan Pemberdayaan Ekonomi Keluarga/UPPKS)	6 Unit	50.000.000,00	Kota Bengkulu	DAU - DAK	6 Unit	50.000.000,00
	2	14	04	2.01	03 Orientasi dan Pelatihan Teknis Pengelola Ketahanan dan Kesejahteraan Keluarga (BKB, BKR, BKL, PPPKS, PIK-R dan Pemberdayaan Ekonomi Keluarga/UPPKS)	Jumlah Laporan Hasil Orientasi dan Pelatihan Teknis Pengelola Ketahanan dan Kesejahteraan Keluarga (BKB, BKR, BKL, PPPKS, PIK-R dan Pemberdayaan Ekonomi Keluarga/UPPKS)	4 Laporan	50.000.000,00	-	DAU	4 Laporan	50.000.000,00
	2	14	04	2.01	05 Penyediaan Biaya Operasional bagi Pengelola dan Pelaksana (Kader) Ketahanan dan Kesejahteraan Keluarga (BKB, BKR, BKL, PPPKS, PIK-R dan Pemberdayaan Ekonomi Keluarga/UPPKS)	Jumlah Kader Pengelola dan Pelaksana (Kader) Ketahanan dan Kesejahteraan Keluarga (BKB, BKR, BKL, PPPKS, PIK-R dan Pemberdayaan Ekonomi Keluarga/UPPKS)	325 Orang	50.000.000,00	Kota Bengkulu	DAU - DAK	325 Orang	50.000.000,00

KODE						Urusan/Bidang Urusan Pemerintahan Daerah dan Program/Kegiatan	Indikator Kinerja Program / Kegiatan	Rencana Tahun 2024				Prakiraan Maju Rencana Tahun 2025	
								Target Capaian	Kebutuhan Dana / Pagu Indikatif	Lokasi	Sumber Dana	Target Capaian	Kebutuhan Dana / Pagu Indikatif
(1)						(2)	(3)	(4)	(5)	(6)	(7)	(9)	(10)
	2	14	04	2.01	08	Promosi dan Sosialisasi Kelompok Kegiatan Ketahanan dan Kesejahteraan Keluarga (Menjadi Orang Tua Hebat, Generasi Berencana, Kelanjutan serta Pengelolaan Keuangan Keluarga)	Jumlah Laporan Hasil Promosi dan Sosialisasi Kelompok Kegiatan Ketahanan dan Kesejahteraan Keluarga (Menjadi Orang Tua Hebat, Generasi Berencana, Kelanjutan serta Pengelolaan Keuangan Keluarga)	4 Laporan	60.000.000,00	Kota Bengkulu	DAU	4 Laporan	70.000.000,00
	X					-			6.139.028.190,00				6.494.423.733,00
	X	XX				-			6.139.028.190,00				6.494.423.733,00
85	X	XX	01			PROGRAM PENUNJANG URUSAN PEMERINTAHAN DAERAH KABUPATEN/KOTA	Persentase Prasarana dan sarana penunjang perangkat daerah yang dipenuhi	100 Persen	6.139.028.190,00			100 Persen	6.494.423.733,00
	X	XX	01	2.01		Perencanaan, Penganggaran, dan Evaluasi Kinerja Perangkat Daerah	Rerata capaian kinerja sub kegiatan pada kegiatan perencanaan, penganggaran dan evaluasi kinerja PD	100 Persen	130.000.000,00			100 Persen	130.000.000,00
	X	XX	01	2.01	01	Penyusunan Dokumen Perencanaan Perangkat Daerah	Jumlah Dokumen Perencanaan Perangkat Daerah	2 Dokumen	70.000.000,00	Kota Bengkulu	DAU	2 Dokumen	70.000.000,00
	X	XX	01	2.01	06	Koordinasi dan Penyusunan Laporan Capaian Kinerja dan Ikhtisar Realisasi Kinerja SKPD	Jumlah Laporan Capaian Kinerja dan Ikhtisar Realisasi Kinerja SKPD dan Laporan Hasil Koordinasi Penyusunan Laporan Capaian Kinerja dan Ikhtisar Realisasi Kinerja SKPD	10 Laporan	60.000.000,00	Kota Bengkulu	DAU	10 Laporan	60.000.000,00
							Capaian kinerja pengelolaan Keuangan Perangkat Daerah	100 Persen	4.400.000.000,00			100 Persen	4.677.634.400,00
	X	XX	01	2.02		Administrasi Keuangan Perangkat Daerah							
	X	XX	01	2.02	01	Penyediaan Gaji dan Tunjangan ASN	Jumlah Orang yang Menerima Gaji dan Tunjangan ASN	50 Orang/bulan	4.100.000.000,00	Kota Bengkulu	DAU	50 Orang/bulan	4.302.222.000,00
	X	XX	01	2.02	02	Penyediaan Administrasi Pelaksanaan Tugas ASN	Jumlah Dokumen Hasil Penyediaan Administrasi Pelaksanaan Tugas ASN	12 Dokumen	300.000.000,00	Kota Bengkulu	DAU	12 Dokumen	375.412.400,00
	X	XX	01	2.05		Administrasi Kepegawaian Perangkat Daerah	Capaian kinerja administrasi kepegawaian perangkat daerah yang dipenuhi	100 Persen	132.000.000,00			100 Persen	150.200.000,00
	X	XX	01	2.05	02	Pengadaan Pakaian Dinas beserta Atribut Kelengkapannya	Jumlah Paket Pakaian Dinas beserta Atribut Kelengkapan	50 Paket	72.000.000,00	Kota Bengkulu	DAU	50 Paket	90.200.000,00
	X	XX	01	2.05	03	Pendataan dan Pengolahan Administrasi Kepegawaian	Jumlah Dokumen Pendataan dan Pengolahan Administrasi Kepegawaian	2 Dokumen	60.000.000,00	Kota Bengkulu	DAU	2 Dokumen	60.000.000,00
	X	XX	01	2.06		Administrasi Umum Perangkat Daerah	Capaian kinerja sarana dan prasarana perangkat daerah yang dipenuhi	100 Persen	564.175.758,00			100 Persen	583.736.901,00

KODE						Urusan/Bidang Urusan Pemerintahan Daerah dan Program/Kegiatan	Indikator Kinerja Program / Kegiatan	Rencana Tahun 2024				Prakiraan Maju Rencana Tahun 2025	
								Target Capaian	Kebutuhan Dana / Pagu Indikatif	Lokasi	Sumber Dana	Target Capaian	Kebutuhan Dana / Pagu Indikatif
(1)						(2)	(3)	(4)	(5)	(6)	(7)	(9)	(10)
	X	XX	01	2.06	01	Penyediaan Komponen Instalasi Listrik/Penerangan Bangunan Kantor	Jumlah Paket Komponen Instalasi Listrik/Penerangan Bangunan Kantor yang Disediakan	16 Paket	25.000.000,00	Kota Bengkulu	DAU	16 Paket	25.000.000,00
	X	XX	01	2.06	02	Penyediaan Peralatan dan Perlengkapan Kantor	Jumlah Paket Peralatan dan Perlengkapan Kantor yang Disediakan	20 Paket	200.000.000,00	Kota Bengkulu	DAU	20 Paket	210.000.000,00
	X	XX	01	2.06	04	Penyediaan Bahan Logistik Kantor	Jumlah Paket Bahan Logistik Kantor yang Disediakan	36 Paket	75.000.000,00	Kota Bengkulu	DAU	36 Paket	70.000.000,00
	X	XX	01	2.06	05	Penyediaan Barang Cetakan dan Penggandaan	Jumlah Paket Barang Cetakan dan Penggandaan yang Disediakan	13 Paket	35.000.000,00	Kota Bengkulu	DAU	13 Paket	35.000.000,00
	X	XX	01	2.06	09	Penyelenggaraan Rapat Koordinasi dan Konsultasi SKPD	Jumlah Laporan Penyelenggaraan Rapat Koordinasi dan Konsultasi SKPD	30 Laporan	229.175.758,00	Kota Bengkulu	DAU	30 Laporan	243.736.901,00
							Capaian kinerja penyediaan jasa penunjang urusan pemerintah daerah	100 Persen	512.852.432,00			100 Persen	582.852.432,00
	X	XX	01	2.08		Penyediaan Jasa Penunjang Urusan Pemerintahan Daerah							
	X	XX	01	2.08	01	Penyediaan Jasa Surat Menyurat	Jumlah Laporan Penyediaan Jasa Surat Menyurat	12 Laporan	2.000.000,00	Kota Bengkulu	DAU	12 Laporan	2.000.000,00
	X	XX	01	2.08	02	Penyediaan Jasa Komunikasi, Sumber Daya Air dan Listrik	Jumlah Laporan Penyediaan Jasa Komunikasi, Sumber Daya Air dan Listrik yang Disediakan	12 Laporan	224.000.000,00	Kota Bengkulu	DAU	12 Laporan	274.000.000,00
	X	XX	01	2.08	03	Penyediaan Jasa Peralatan dan Perlengkapan Kantor	Jumlah Laporan Penyediaan Jasa Peralatan dan Perlengkapan Kantor yang Disediakan	12 Laporan	60.000.000,00	Kota Bengkulu	DAU	12 Laporan	60.000.000,00
	X	XX	01	2.08	04	Penyediaan Jasa Pelayanan Umum Kantor	Jumlah Laporan Penyediaan Jasa Pelayanan Umum Kantor yang Disediakan	12 Laporan	226.852.432,00	Kota Bengkulu	DAU	12 Laporan	246.852.432,00
	X	XX	01	2.09		Pemeliharaan Barang Milik Daerah Penunjang Urusan Pemerintahan Daerah	Capaian kinerja pemeliharaan barang milik daerah yang dipelihara atau direhabilitasi	100 Persen	400.000.000,00			100 Persen	370.000.000,00
	X	XX	01	2.09	01	Penyediaan Jasa Pemeliharaan, Biaya Pemeliharaan, dan Pajak Kendaraan Perorangan Dinas atau Kendaraan Dinas Jabatan	Jumlah Kendaraan Perorangan Dinas atau Kendaraan Dinas Jabatan yang Dipelihara dan dibayarkan Pajaknya	108 Unit	150.000.000,00	Kota Bengkulu	DAU	108 Unit	150.000.000,00
	X	XX	01	2.09	02	Penyediaan Jasa Pemeliharaan, Biaya Pemeliharaan, Pajak dan Perizinan Kendaraan Dinas Operasional atau Lapangan	0	6 0	120.000.000,00	-	-	6 0	120.000.000,00
	X	XX	01	2.09	09	Pemeliharaan/Rehabilitasi Gedung Kantor dan Bangunan Lainnya	Jumlah Gedung Kantor dan Bangunan Lainnya yang Dipelihara/Direhabilitasi	2 Unit	130.000.000,00	Kota Bengkulu	DAU	2 Unit	100.000.000,00

TABEL T-C. 33

## RUMUSAN RENCANA PROGRAM DAN KEGIATAN PERANGKAT DAERAH TAHUN 2024 DAN PRAKIRAAN MAJU TAHUN 2025

## PEMERINTAH KOTA BENGKULU

## DINAS KETAHANAN PANGAN DAN PERTANIAN

Pagu Rp

20,527,158,240.00

KODE						Urusan/Bidang Urusan Pemerintahan Daerah dan Program/Kegiatan	Indikator Kinerja Program / Kegiatan	Rencana Tahun 2024				Prakiraan Maju Rencana Tahun 2025	
								Target Capaian	Kebutuhan Dana / Pagu Indikatif	Lokasi	Sumber Dana	Target Capaian	Kebutuhan Dana / Pagu Indikatif
(1)						(2)	(3)	(4)	(5)	(6)	(7)	(9)	(10)
						Dinas Ketahanan Pangan dan Pertanian Kota Bengkulu			20,527,158,240.00				23.232.701.405,00
	2					URUSAN PEMERINTAHAN WAJIB YANG TIDAK BERKAITAN DENGAN PELAYANAN DASAR			1.235.000.000,00				1.259.700.000,00
	2	09				URUSAN PEMERINTAHAN BIDANG PANGAN			1.235.000.000,00				1.259.700.000,00
86	2	09	02			PROGRAM PENGELOLAAN SUMBER DAYA EKONOMI UNTUK KEDAULATAN dan KEMANDIRIAN PANGAN	Persentase lumbung Pangan yang berfungsi dengan baik	20 Persen	350.000.000,00			20 Persen	357.000.000,00
	2	09	02	2.01		Penyediaan Infrastruktur dan Seluruh Pendukung Kemandirian Pangan sesuai Kewenangan Daerah Kabupaten/Kota	Jumlah Penyediaan Infrastruktur untuk Kemandirian Pangan sesuai Kewenangan Daerah	1 Paket	350.000.000,00			1 Paket	357.000.000,00
	2	09	02	2.01	03	Penyediaan Infrastruktur Pendukung Kemandirian Pangan Lainnya	Jumlah Infrastruktur Pendukung Kemandirian Pangan yang Tersedia	5 Unit	350.000.000,00	Kota Bengkulu	DAU	5 Unit	357.000.000,00
87	2	09	03			PROGRAM PENINGKATAN DIVERSIFIKASI DAN KETAHANAN PANGAN MASYARAKAT	Persentase Ketersediaan Pangan (Tersedianya cadangan Beras dan atau Jagung sesuai Kebutuhan)	90 Persen	685.000.000,00			90 Persen	698.700.000,00
	2	09	03	2.01		Penyediaan dan Penyaluran Pangan Pokok atau Pangan Lainnya sesuai dengan Kebutuhan Daerah Kabupaten/Kota dalam rangka Stabilisasi Pasokan dan Harga Pangan	Jumlah Dokumen Laporan Stok dan Harga Pangan	12 Dokumen	215.000.000,00			12 Dokumen	219.300.000,00
	2	09	03	2.01	01	Penyediaan Informasi Harga Pangan dan Neraca Bahan Makanan	Informasi Harga Pangan dan Neraca Bahan Makanan	2 Laporan	75.000.000,00	Kota Bengkulu	DAU	2 Laporan	76.500.000,00
	2	09	03	2.01	04	Pemantauan Stok, Pasokan dan Harga Pangan	Pemantauan Stok, Pasokan dan Harga Pangan	12 Dokumen	60.000.000,00	Kota Bengkulu	DAU	12 Dokumen	61.200.000,00
	2	09	03	2.01	05	Pengembangan Kelembagaan dan Jaringan Distribusi Pangan	Jumlah Kelembagaan dan Jaringan Distribusi Pangan yang Dikembangkan	5 Unit	80.000.000,00	Kota Bengkulu	DAU	5 Unit	81.600.000,00
	2	09	03	2.02		Pengelolaan dan Keseimbangan Cadangan Pangan Kabupaten/Kota	Jumlah Laporan Pengelolaan dan Keseimbangan Cadangan Pangan Daerah	12 Dokumen	160.000.000,00			12 Dokumen	163.200.000,00



KODE						Urusan/Bidang Urusan Pemerintahan Daerah dan Program/Kegiatan	Indikator Kinerja Program / Kegiatan	Rencana Tahun 2024				Prakiraan Maju Rencana Tahun 2025	
								Target Capaian	Kebutuhan Dana / Pagu Indikatif	Lokasi	Sumber Dana	Target Capaian	Kebutuhan Dana / Pagu Indikatif
(1)						(2)	(3)	(4)	(5)	(6)	(7)	(9)	(10)
	2	09	03	2.02	02	Penyusunan Rencana Kebutuhan Pangan Lokal	Rencana Kebutuhan Pangan Lokal	1 Dokumen	60.000.000,00	Kota Bengkulu	DAU	1 Dokumen	61.200.000,00
	2	09	03	2.02	03	Pengadaan Cadangan Pangan Pemerintah Kabupaten/Kota	Jumlah Cadangan Pangan Pemerintah Kabupaten/Kota	2 Ton	100.000.000,00	Kota Bengkulu	DAU	2 Ton	102.000.000,00
	2	09	03	2.04		Pelaksanaan Pencapaian Target Konsumsi Pangan Perkapita/Tahun sesuai dengan Angka Kecukupan Gizi	Jumlah Pencapaian Target Konsumsi Pangan Perkapita/Tahun	2400 kkl	310.000.000,00			2400 kkl	316.200.000,00
	2	09	03	2.04	01	Penyusunan dan Penetapan Target Konsumsi Pangan Per Kapita Per Tahun	Target Konsumsi Pangan Per Kapita Per Tahun	1 Dokumen	60.000.000,00	Kota Bengkulu	DAU	1 Dokumen	61.200.000,00
	2	09	03	2.04	02	Pemberdayaan Masyarakat dalam Penganekaragaman Konsumsi Pangan Berbasis Sumber Daya Lokal	Jumlah Pemberdayaan Kelompok Masyarakat dalam Penganekaragaman Konsumsi Pangan Berbasis Sumber Daya Lokal	2 Laporan	250.000.000,00	Kota Bengkulu	DAU	2 Laporan	255.000.000,00
88	2	09	04			PROGRAM PENANGANAN KERAWANAN PANGAN	Persentase Desa Rentan Rawan Pangan	4 Persen	85.000.000,00			4 Persen	86.700.000,00
	2	09	04	2.01		Penyusunan Peta Kerentanan dan Ketahanan Pangan Kecamatan	Dokumen Peta Kerentanan Pangan	1 Dokumen	85.000.000,00			1 Dokumen	86.700.000,00
	2	09	04	2.01	01	Penyusunan, Pemutakhiran dan Analisis Peta Ketahanan dan Kerentanan Pangan	Peta dan Analisis Ketahanan dan Kerentanan Pangan yang Dimutakhirkan	1 Dokumen	85.000.000,00	Kota Bengkulu	DAU	1 Dokumen	86.700.000,00
89	2	09	05			PROGRAM PENGAWASAN KEAMANAN PANGAN	Persentase Jumlah Pangan Segar Asal Tumbuhan yang Aman Dikonsumsi	85 Persen	115.000.000,00			85 Persen	117.300.000,00
	2	09	05	2.01		Pelaksanaan Pengawasan Keamanan Pangan Segar Daerah Kabupaten/Kota	Jumlah Pengawasan Keamanan Pangan Segar Daerah	3 Unit	115.000.000,00			3 Unit	117.300.000,00
	2	09	05	2.01	02	Sertifikasi Keamanan Pangan Segar Asal Tumbuhan Daerah Kabupaten/Kota	Jumlah Sertifikasi Keamanan Pangan Segar Asal Tumbuhan Daerah Kabupaten/Kota	3 Sertifikat	65.000.000,00	Kota Bengkulu	DAU	3 Sertifikat	66.300.000,00
	2	09	05	2.01	04	Rekomendasi Keamanan Pangan Segar Asal Tumbuhan Daerah Kabupaten/Kota	Jumlah Rekomendasi Keamanan Pangan Segar Asal Tumbuhan Daerah Kabupaten/Kota	5 Dokumen	50.000.000,00	Kota Bengkulu	DAU	5 Dokumen	51.000.000,00
	3					URUSAN PEMERINTAHAN PILIHAN			4.942.000.000,00				7.335.840.000,00
	3	27				URUSAN PEMERINTAHAN BIDANG PERTANIAN			4.942.000.000,00				7.335.840.000,00
90	3	27	02			PROGRAM PENYEDIAAN DAN PENGEMBANGAN SARANA PERTANIAN	Persentase Ketersediaan Sarana Pertanian Produksi Daging	65 Persen 240 Ton	915.000.000,00			65 Persen 240 Ton	933.300.000,00
	3	27	02	2.01		Pengawasan Penggunaan Sarana Pertanian	Jumlah Pengadaan Benih / Bibit Unggul dan Sarana Pertanian lainnya	3 Paket	665.000.000,00			3 Paket	678.300.000,00
	3	27	02	2.01	01	Pengawasan Penggunaan Sarana Pendukung Pertanian Sesuai dengan Komoditas, Teknologi dan Spesifik Lokasi	Jumlah Pengawasan Penggunaan Sarana Pendukung Pertanian Sesuai dengan Komoditas, Teknologi dan Spesifik Lokasi	3 Laporan	500.000.000,00	Kota Bengkulu	DAU	3 Laporan	510.000.000,00

KODE						Urusan/Bidang Urusan Pemerintahan Daerah dan Program/Kegiatan	Indikator Kinerja Program / Kegiatan	Rencana Tahun 2024				Prakiraan Maju Rencana Tahun 2025	
								Target Capaian	Kebutuhan Dana / Pagu Indikatif	Lokasi	Sumber Dana	Target Capaian	Kebutuhan Dana / Pagu Indikatif
(1)						(2)	(3)	(4)	(5)	(6)	(7)	(9)	(10)
	3	27	02	2.01	02	Pendampingan Penggunaan Sarana Pendukung Pertanian	Jumlah Pendampingan Penggunaan Sarana Pendukung Pertanian	1 Laporan	165.000.000,00	Kota Bengkulu	DAU	1 Laporan	168.300.000,00
	3	27	02	2.03		Peningkatan Mutu dan Peredaran Benih/Bibit Ternak dan Tanaman Pakan Ternak serta Pakan dalam Daerah Kabupaten/Kota	Jumlah Pengadaan bibit tenak untuk masyarakat	1 Paket	250.000.000,00			1 Paket	255.000.000,00
	3	27	02	2.03	01	Pengawasan Mutu Benih/Bibit Ternak, Bahan Pakan/Pakan/Tanaman Skala Kecil	Jumlah Pengawasan Mutu Benih/Bibit Ternak, Bahan Pakan/Pakan/Tanaman Skala Kecil	1 Laporan	250.000.000,00	Kota Bengkulu	DAU	1 Laporan	255.000.000,00
91	3	27	03			PROGRAM PENYEDIAAN DAN PENGEMBANGAN PRASARANA PERTANIAN	Persentase Prasarana yang Digunakan dengan Baik	82 Persen	2.125.000.000,00			82 Persen	4.462.500.000,00
	3	27	03	2.01		Pengembangan Prasarana Pertanian	Jumlah Pengembangan Prasarana Pertanian	1 Paket	450.000.000,00			1 Paket	2.754.000.000,00
	3	27	03	2.01	01	Pengelolaan Lahan Pertanian Pangan Berkelanjutan/LP2B, Kawasan Pertanian Pangan Berkelanjutan/KP2B dan Lahan Cadangan Pertanian Pangan Berkelanjutan/LCP2B	Lahan Pertanian Pangan Berkelanjutan/LP2B, Kawasan Pertanian Pangan Berkelanjutan/KP2B dan Lahan Cadangan Pertanian Pangan Berkelanjutan/LCP2B yang Dikelola	1 Dokumen	250.000.000,00	Kota Bengkulu	DAU	1 Dokumen	2.550.000.000,00
	3	27	03	2.01	02	Penyusunan Peta Lahan Pertanian Pangan Berkelanjutan/LP2B	Peta Lahan Pertanian Pangan Berkelanjutan/LP2B	1 Dokumen	200.000.000,00	Kota Bengkulu	DAU	1 Dokumen	204.000.000,00
	3	27	03	2.02		Pembangunan Prasarana Pertanian	Jumlah Unit Pembangunan Prasarana Pertanian	1 Paket	1.675.000.000,00			1 Paket	1.708.500.000,00
	3	27	03	2.02	01	Pembangunan, Rehabilitasi dan Pemeliharaan Jaringan Irigasi Usaha Tani	Jumlah Jaringan Irigasi Usaha Tani yang Dibangun, Direhabilitasi , dan Dipelihara	6 Unit	650.000.000,00	Kota Bengkulu	DAU	6 Unit	663.000.000,00
	3	27	03	2.02	03	Pembangunan, Rehabilitasi dan Pemeliharaan Jalan Usaha Tani	Jalan Usaha Tani yang Dibangun, Direhabilitasi dan Dipelihara	5 Unit	350.000.000,00	Kota Bengkulu	DAU	5 Unit	357.000.000,00
	3	27	03	2.02	07	Pembangunan, Rehabilitasi dan Pemeliharaan Rumah Potong Hewan	Jumlah Rumah Potong Hewan yang Dibangun, Direhabilitasi dan Dipelihara	1 Unit	250.000.000,00	Kota Bengkulu	DAU	1 Unit	255.000.000,00
	3	27	03	2.02	08	Pembangunan, Rehabilitasi dan Pemeliharaan Balai Penyuluh di Kecamatan serta Sarana Pendukungnya	Jumlah Balai Penyuluh di Kecamatan serta Sarana Pendukungnya yang Dibangun, Direhabilitasi dan Dipelihara	6 Unit	275.000.000,00	Kota Bengkulu	DAU	6 Unit	280.500.000,00
	3	27	03	2.02	09	Pembangunan, Rehabilitasi dan Pemeliharaan Prasarana Pertanian Lainnya	Jumlah Prasarana Pertanian Lainnya yang Dibangun, Direhabilitasi dan Dipelihara	3 Unit	150.000.000,00	Kota Bengkulu	DAU	3 Unit	153.000.000,00
92	3	27	04			PROGRAM PENGENDALIAN KESEHATAN HEWAN DAN KESEHATAN MASYARAKAT VETERINER	Persentase Penurunan Kejadian dan Jumlah Kasus Penyakit Hewan Menular	60 Persen	535.000.000,00			60 Persen	545.700.000,00

KODE					Urusan/Bidang Urusan Pemerintahan Daerah dan Program/Kegiatan	Indikator Kinerja Program / Kegiatan	Rencana Tahun 2024				Prakiraan Maju Rencana Tahun 2025	
							Target Capaian	Kebutuhan Dana / Pagu Indikatif	Lokasi	Sumber Dana	Target Capaian	Kebutuhan Dana / Pagu Indikatif
(1)					(2)	(3)	(4)	(5)	(6)	(7)	(9)	(10)
	3	27	04	2.01	Penjaminan Kesehatan Hewan, Penutupan dan Pembukaan Daerah Wabah Penyakit Hewan Menular Dalam daerah Kabupaten/Kota	Jumlah PHMS yang dicegah dan dikendalikan serta obat, bahan peralatan kesehatan hewan	1 Paket	285.000.000,00			1 Paket	290.700.000,00
	3	27	04	2.01	01 Pengendalian dan Penanggulangan Penyakit Hewan dan Zoonosis	Jumlah Wilayah Pengendalian dan Penanggulangan Penyakit Hewan dan Zoonosis	1 Laporan	285.000.000,00	Kota Bengkulu	DAU	1 Laporan	290.700.000,00
	3	27	04	2.03	Pengelolaan Pelayanan Jasa Laboratorium dan Jasa Medik Veteriner dalam Daerah Kabupaten/Kota	Jumlah pelayanan kesehatan hewan di Puskesmas	1 Laporan	150.000.000,00			1 Laporan	153.000.000,00
	3	27	04	2.03	02 Penyediaan Pelayanan Jasa Medik Veteriner	Jumlah Pelayanan Jasa Medik Veteriner	4 Laporan	150.000.000,00	Kota Bengkulu	DAU	4 Laporan	153.000.000,00
	3	27	04	2.04	Penerapan dan Pengawasan Persyaratan Teknis Kesehatan Masyarakat Veteriner	Jumlah Pengawasan Persyaratan Teknis Kesehatan Masyarakat Veteriner pada Unit Usaha Peternakan	1 Laporan	100.000.000,00			1 Laporan	102.000.000,00
	3	27	04	2.04	01 Pendampingan Unit Usaha Hewan dan Produk Hewan	Jumlah Pendampingan Unit Usaha Hewan dan Produk Hewan	1 Laporan	100.000.000,00	Kota Bengkulu	DAU	1 Laporan	102.000.000,00
93	3	27	05		PROGRAM PENGENDALIAN DAN PENANGGULANGAN BENCANA PERTANIAN	Persentase Fasilitasi Penanggulangan Bencana Pertanian	87 Persen	495.000.000,00			87 Persen	504.900.000,00
	3	27	05	2.01	Pengendalian dan Penanggulangan Bencana Pertanian Kabupaten/Kota	Pengendalian dan Penanggulangan Bencana Pertanian Kabupaten / Kota	550 Hektar	495.000.000,00			550 Hektar	504.900.000,00
	3	27	05	2.01	01 Pengendalian Organisme Pengganggu Tumbuhan (OPT) Tanaman Pangan, Hortikultura, dan Perkebunan	Jumlah Luas Serangan Organisme Pengganggu Tumbuhan (OPT) Tanaman Pangan, Hortikultura, dan Perkebunan yang Dikendalikan	550 Ha	180.000.000,00	Kota Bengkulu	DAU	550 Ha	183.600.000,00
	3	27	05	2.01	03 Pencegahan, Penanganan Kebakaran Lahan, dan Gangguan Usaha Tanaman Pangan, Hortikultura, dan Perkebunan	Jumlah Luasan Pencegahan, Penanganan Kebakaran Lahan, dan Gangguan Usaha Tanaman Pangan, Hortikultura, dan Perkebunan	250 Ha	165.000.000,00	Kota Bengkulu	DAU	250 Ha	168.300.000,00
	3	27	05	2.01	05 Penanggulangan Pasca Bencana Alam Bidang Tanaman Pangan, Hortikultura, Perkebunan, Peternakan dan Kesehatan Hewan	Jumlah Penanggulangan Pasca Bencana Alam Bidang Tanaman Pangan, Hortikultura, Perkebunan, Peternakan dan Kesehatan Hewan	3 Laporan	150.000.000,00	Kota Bengkulu	DAU	3 Laporan	153.000.000,00
94	3	27	06		PROGRAM PERIZINAN USAHA PERTANIAN	Persentase Rekomendasi Usaha Pertanian yang Diterbitkan	100 Persen	225.000.000,00			100 Persen	229.500.000,00
	3	27	06	2.01	Penerbitan Izin Usaha Pertanian yang Kegiatan Usahnya dalam Daerah Kabupaten/Kota	Jumlah Penerbitan Izin Usaha Pertanian yang Kegiatan Usahnya dalam Daerah Kabupaten/Kota	7 Unit	85.000.000,00			7 Unit	86.700.000,00
	3	27	06	2.01	03 Pembinaan dan Pengawasan Penerapan Izin Usaha Pertanian	Jumlah Izin Usaha Pertanian yang Dibina dan Diawasi	1 Laporan	85.000.000,00	Kota Bengkulu	DAU	1 Laporan	86.700.000,00

KODE					Urusan/Bidang Urusan Pemerintahan Daerah dan Program/Kegiatan	Indikator Kinerja Program / Kegiatan	Rencana Tahun 2024				Prakiraan Maju Rencana Tahun 2025	
							Target Capaian	Kebutuhan Dana / Pagu Indikatif	Lokasi	Sumber Dana	Target Capaian	Kebutuhan Dana / Pagu Indikatif
(1)					(2)	(3)	(4)	(5)	(6)	(7)	(9)	(10)
	3	27	06	2.02	Penerbitan Izin Usaha Produksi Benih/Bibit Ternak dan Pakan, Fasilitas Pemeliharaan Hewan, Rumah Sakit Hewan/Pasar Hewan, Rumah Potong Hewan	Jumlah Penerbitan Izin Usaha Produksi Benih/Bibit Ternak dan Pakan, Fasilitas Pemeliharaan Hewan, Rumah Sakit Hewan/Pasar Hewan, Rumah Potong Hewan	2 Laporan	80.000.000,00			2 Laporan	81.600.000,00
	3	27	06	2.02	01 Penatausahaan Penerbitan Izin Usaha Produksi Benih/Bibit Ternak dan Pakan, Fasilitas Pemeliharaan Hewan, Rumah Sakit Hewan/Pasar Hewan, Rumah Potong Hewan	Jumlah Penatausahaan Penerbitan Izin Usaha Produksi Benih/Bibit Ternak dan Pakan, Fasilitas Pemeliharaan Hewan, Rumah Sakit Hewan/Pasar Hewan, Rumah Potong Hewan	5 Dokumen	80.000.000,00	Kota Bengkulu	DAU	5 Dokumen	81.600.000,00
	3	27	06	2.03	Izin Usaha Pengecer (Toko, Retail, Sub Distributor) Obat Hewan	Jumlah Izin Usaha Pengecer (Toko, Retail, Sub Distribusi) Obat Hewan	1 Laporan	60.000.000,00			1 Laporan	61.200.000,00
	3	27	06	2.03	02 Pengawasan Pelaksanaan Izin Usaha Pengecer Obat Hewan	Jumlah Izin Usaha Pengecer Obat Hewan yang Diawasi	1 Laporan	60.000.000,00	Kota Bengkulu	DAU	1 Laporan	61.200.000,00
95	3	27	07		PROGRAM PENYULUHAN PERTANIAN	Persentase Peningkatan Kapasitas Penyuluh dan Petani	35 Persen	647.000.000,00			35 Persen	659.940.000,00
	3	27	07	2.01	Pelaksanaan Penyuluhan Pertanian	Capaian Kinerja Pelaksanaan Penyuluhan Pertanian di Kecamatan dan Desa	100 Persen	647.000.000,00			100 Persen	659.940.000,00
	3	27	07	2.01	01 Peningkatan Kapasitas Kelembagaan Penyuluhan Pertanian di Kecamatan dan Desa	Jumlah Kelembagaan Penyuluhan Pertanian di Kecamatan dan Desa yang Ditingkatkan Kapasitasnya	6 Unit	250.000.000,00	Kota Bengkulu	DAU	6 Unit	255.000.000,00
	3	27	07	2.01	02 Pengembangan Kapasitas Kelembagaan Petani di Kecamatan dan Desa	Jumlah Kelembagaan Petani di Kecamatan dan Desa yang Ditingkatkan Kapasitasnya	12 Unit	150.000.000,00	Kota Bengkulu	DAU	12 Unit	153.000.000,00
	3	27	07	2.01	03 Penyediaan dan Pemanfaatan Sarana dan Prasarana Penyuluhan Pertanian	Jumlah Sarana dan Prasarana Penyuluhan Pertanian	15 Unit	100.000.000,00	Kota Bengkulu	DAU	15 Unit	102.000.000,00
	3	27	07	2.01	04 Pembentukan Badan Usaha Milik Petani	Jumlah Badan Usaha Milik Petani yang Dibentuk	2 Unit	62.000.000,00	Kota Bengkulu	DAU	2 Unit	63.240.000,00
	3	27	07	2.01	05 Pembentukan dan Penyelenggaraan Sekolah Lapang Kelompok Tani Tingkat Kabupaten/Kota	Jumlah Sekolah Lapang Kelompok Tani yang Terbentuk dan Beroperasi	5 Unit	85.000.000,00	Kota Bengkulu	DAU	5 Unit	86.700.000,00
	X				-			14.350.158.240,00				14.637.161.405,00
	X	XX			-			14.350.158.240,00				14.637.161.405,00
96	X	XX	01		PROGRAM PENUNJANG URUSAN PEMERINTAHAN DAERAH KABUPATEN/KOTA	Persentase Prasarana dan Sarana Penunjang Perangkat Daerah yang dipenuhi	100 Persen	14.350.158.240,00			100 Persen	14.637.161.405,00
	X	XX	01	2.01	Perencanaan, Penganggaran, dan Evaluasi Kinerja Perangkat Daerah	Capaian Kinerja Kegiatan Perencanaan, Penganggaran, dan Evaluasi Kinerja PD Kinerja	9 Dokumen	95.000.000,00			9 Dokumen	96.900.000,00

KODE						Urusan/Bidang Urusan Pemerintahan Daerah dan Program/Kegiatan	Indikator Kinerja Program / Kegiatan	Rencana Tahun 2024				Prakiraan Maju Rencana Tahun 2025	
								Target Capaian	Kebutuhan Dana / Pagu Indikatif	Lokasi	Sumber Dana	Target Capaian	Kebutuhan Dana / Pagu Indikatif
(1)						(2)	(3)	(4)	(5)	(6)	(7)	(9)	(10)
	X	XX	01	2.01	01	Penyusunan Dokumen Perencanaan Perangkat Daerah	Jumlah Dokumen Perencanaan Perangkat Daerah	5 Dokumen	45.000.000,00	Kota Bengkulu	DAU	5 Dokumen	45.900.000,00
	X	XX	01	2.01	06	Koordinasi dan Penyusunan Laporan Capaian Kinerja dan Ikhtisar Realisasi Kinerja SKPD	Jumlah Laporan Capaian Kinerja dan Ikhtisar Realisasi Kinerja SKPD dan Laporan Hasil Koordinasi Penyusunan Laporan Capaian Kinerja dan Ikhtisar Realisasi Kinerja SKPD	4 Laporan	50.000.000,00	Kota Bengkulu	DAU	4 Laporan	51.000.000,00
	X	XX	01	2.02		Administrasi Keuangan Perangkat Daerah	Capaian Kinerja Pengelolaan keuangan Perangkat Daerah	12 Dokumen	12.164.558.240,00			12 Dokumen	12.407.849.405,00
	X	XX	01	2.02	01	Penyediaan Gaji dan Tunjangan ASN	Jumlah Orang yang Menerima Gaji dan Tunjangan ASN	1080 Orang/bulan	12.004.558.240,00	Kota Bengkulu	DAU	1080 Orang/bulan	12.244.649.405,00
	X	XX	01	2.02	02	Penyediaan Administrasi Pelaksanaan Tugas ASN	Jumlah Dokumen Hasil Penyediaan Administrasi Pelaksanaan Tugas ASN	1 Dokumen	160.000.000,00	Kota Bengkulu	DAU	1 Dokumen	163.200.000,00
	X	XX	01	2.05		Administrasi Kepegawaian Perangkat Daerah	Capaian Kinerja Administrasi Kepegawaian Perangkat Daerah	100 Persen	81.600.000,00			100 Persen	83.232.000,00
	X	XX	01	2.05	02	Pengadaan Pakaian Dinas beserta Atribut Kelengkapannya	Jumlah Paket Pakaian Dinas beserta Atribut Kelengkapan	1 Paket	81.600.000,00	Kota Bengkulu	DAU	1 Paket	83.232.000,00
	X	XX	01	2.06		Administrasi Umum Perangkat Daerah	Capaian Kinerja Sarana dan Prasarana Perangkat Daerah yang dipenuhi	100 Persen	678.000.000,00			100 Persen	691.560.000,00
	X	XX	01	2.06	01	Penyediaan Komponen Instalasi Listrik/Penerangan Bangunan Kantor	Jumlah Paket Komponen Instalasi Listrik/Penerangan Bangunan Kantor yang Disediakan	2 Paket	50.000.000,00	Kota Bengkulu	DAU	2 Paket	51.000.000,00
	X	XX	01	2.06	02	Penyediaan Peralatan dan Perlengkapan Kantor	Jumlah Paket Peralatan dan Perlengkapan Kantor yang Disediakan	3 Paket	235.000.000,00	Kota Bengkulu	DAU	3 Paket	239.700.000,00
	X	XX	01	2.06	05	Penyediaan Barang Cetak dan Penggandaan	Jumlah Paket Barang Cetak dan Penggandaan yang Disediakan	5 Paket	30.000.000,00	Kota Bengkulu	DAU	5 Paket	30.600.000,00
	X	XX	01	2.06	06	Penyediaan Bahan Bacaan dan Peraturan Perundang-undangan	Jumlah Dokumen Bahan Bacaan dan Peraturan Perundang-Undangan yang Disediakan	48 Dokumen	28.000.000,00	Kota Bengkulu	DAU	48 Dokumen	28.560.000,00
	X	XX	01	2.06	07	Penyediaan Bahan/Material	Jumlah Paket Bahan/Material yang Disediakan	4 Paket	35.000.000,00	Kota Bengkulu	DAU	4 Paket	35.700.000,00
	X	XX	01	2.06	08	Fasilitasi Kunjungan Tamu	Jumlah Laporan Fasilitasi Kunjungan Tamu	4 Laporan	50.000.000,00	Kota Bengkulu	DAU	4 Laporan	51.000.000,00
	X	XX	01	2.06	09	Penyelenggaraan Rapat Koordinasi dan Konsultasi SKPD	Jumlah Laporan Penyelenggaraan Rapat Koordinasi dan Konsultasi SKPD	12 Laporan	250.000.000,00	Kota Bengkulu	DAU	12 Laporan	255.000.000,00
	X	XX	01	2.08		Penyediaan Jasa Penunjang Urusan Pemerintahan Daerah	Capaian Kinerja Penyediaan Jasa Penunjang Urusan Pemerintah Daerah	100 Persen	706.000.000,00			100 Persen	720.120.000,00
	X	XX	01	2.08	01	Penyediaan Jasa Surat Menyurat	Jumlah Laporan Penyediaan Jasa Surat Menyurat	12 Laporan	26.000.000,00	Kota Bengkulu	DAU	12 Laporan	26.520.000,00

KODE						Urusan/Bidang Urusan Pemerintahan Daerah dan Program/Kegiatan	Indikator Kinerja Program / Kegiatan	Rencana Tahun 2024				Prakiraan Maju Rencana Tahun 2025	
								Target Capaian	Kebutuhan Dana / Pagu Indikatif	Lokasi	Sumber Dana	Target Capaian	Kebutuhan Dana / Pagu Indikatif
(1)						(2)	(3)	(4)	(5)	(6)	(7)	(9)	(10)
	X	XX	01	2.08	02	Penyediaan Jasa Komunikasi, Sumber Daya Air dan Listrik	Jumlah Laporan Penyediaan Jasa Komunikasi, Sumber Daya Air dan Listrik yang Disediakan	36 Laporan	180.000.000,00	Kota Bengkulu	DAU	36 Laporan	183.600.000,00
	X	XX	01	2.08	03	Penyediaan Jasa Peralatan dan Perlengkapan Kantor	Jumlah Laporan Penyediaan Jasa Peralatan dan Perlengkapan Kantor yang Disediakan	1 Laporan	250.000.000,00	Kota Bengkulu	DAU	1 Laporan	255.000.000,00
	X	XX	01	2.08	04	Penyediaan Jasa Pelayanan Umum Kantor	Jumlah Laporan Penyediaan Jasa Pelayanan Umum Kantor yang Disediakan	12 Laporan	250.000.000,00	Kota Bengkulu	DAU	12 Laporan	255.000.000,00
	X	XX	01	2.09		Pemeliharaan Barang Milik Daerah Penunjang Urusan Pemerintahan Daerah	Capaian Kinerja Pemeliharaan Barang Milik Daerah yang dipelihara/ direhabilitasi	100 Persen	625.000.000,00			100 Persen	637.500.000,00
	X	XX	01	2.09	01	Penyediaan Jasa Pemeliharaan, Biaya Pemeliharaan, dan Pajak Kendaraan Perorangan Dinas atau Kendaraan Dinas Jabatan	Jumlah Kendaraan Perorangan Dinas atau Kendaraan Dinas Jabatan yang Dipelihara dan dibayarkan Pajaknya	68 Unit	275.000.000,00	Kota Bengkulu	DAU	68 Unit	280.500.000,00
	X	XX	01	2.09	10	Pemeliharaan/Rehabilitasi Sarana dan Prasarana Gedung Kantor atau Bangunan Lainnya	Jumlah Sarana dan Prasarana Gedung Kantor atau Bangunan Lainnya yang Dipelihara/Direhabilitasi	7 Unit	350.000.000,00	Kota Bengkulu	DAU	7 Unit	357.000.000,00

**TABEL T-C. 33**  
**RUMUSAN RENCANA PROGRAM DAN KEGIATAN PERANGKAT DAERAH TAHUN 2024 DAN PRAKIRAAN MAJU TAHUN 2025**  
**PEMERINTAH KOTA BENGKULU**  
**DINAS LINGKUNGAN HIDUP**

Pagu Rp. 32,773,183,457.00

KODE						Urusan/Bidang Urusan Pemerintahan Daerah dan Program/Kegiatan	Indikator Kinerja Program / Kegiatan	Rencana Tahun 2024				Prakiraan Maju Rencana Tahun 2025	
								Target Capaian	Kebutuhan Dana / Pagu Indikatif	Lokasi	Sumber Dana	Target Capaian	Kebutuhan Dana/ Pagu Indikatif
(1)						(2)	(3)	(4)	(5)	(6)	(7)	(9)	(10)
						Dinas Lingkungan Hidup Kota Bengkulu			32.773.183.457,00				33.428.647.126,00
	2					URUSAN PEMERINTAHAN WAJIB YANG TIDAK BERKAITAN DENGAN PELAYANAN DASAR			15.389.231.946,00				15.185.498.039,00
	2	11				URUSAN PEMERINTAHAN BIDANG LINGKUNGAN HIDUP			15.389.231.946,00				15.185.498.039,00
97	2	11	02			PROGRAM PERENCANAAN LINGKUNGAN HIDUP	persentase dokumen perencanaan lingkungan hidup	75 Persen	224.195.000,00			75 Persen	235.404.750,00
	2	11	02	2.02		Penyelenggaraan Kajian Lingkungan Hidup Strategis (KLHS) Kabupaten/Kota	Dokumen RPPLH dan KLHS Kota	1 Dokumen	224.195.000,00			1 Dokumen	235.404.750,00
	2	11	02	2.02	03	Pembuatan dan Pelaksanaan KLHS untuk KRP yang Berpotensi Menimbulkan Dampak/Resiko Lingkungan Hidup	Jumlah Dokumen KLHS KRP Kabupaten/Kota yang Berpotensi Menimbulkan Dampak/Resiko Lingkungan Hidup yang Disusun	1 Dokumen	224.195.000,00	Kota Bengkulu	DAU	1 Dokumen	235.404.750,00
98	2	11	03			PROGRAM PENGENDALIAN PENCEMARAN DAN/ATAU KERUSAKAN LINGKUNGAN HIDUP	Indeks Standart Pencemaran Udara (ISPU) di Kota Bengkulu Penentuan Kelas Air di Sungai Bengkulu	96,0 ISPU 4,0 Kelas Sungai	1.267.238.005,00			96,0 ISPU 4,0 Kelas Sungai	1.330.599.904,00
	2	11	03	2.01		Pencegahan Pencemaran dan/atau Kerusakan Lingkungan Hidup Kabupaten/Kota	Dokumen IKLH, IKA, IKU	3 Dokumen	888.170.115,00			3 Dokumen	932.578.619,00
	2	11	03	2.01	01	Koordinasi, Sinkronisasi, dan Pelaksanaan Pencegahan Pencemaran Lingkungan Hidup Dilaksanakan Terhadap Media Tanah, Air, Udara, dan Laut	Jumlah Dokumen Uji Kualitas Lingkungan Hidup Dilaksanakan Terhadap Media Tanah, Air, Udara, dan Laut	1 Dokumen	81.516.950,00	Kota Bengkulu	DAU	1 Dokumen	85.592.796,00
	2	11	03	2.01	02	Koordinasi, Sinkronisasi dan Pelaksanaan Pengendalian Emisi Gas Rumah Kaca, Mitigasi dan Adaptasi Perubahan Iklim	Jumlah Dokumen Hasil Koordinasi dan Sinkronisasi Inventarisasi Gas Rumah Kaca dari Sektor Lingkungan Hidup yang Dilaksanakan	1 Dokumen	128.199.200,00	Kota Bengkulu	DAU	1 Dokumen	134.609.160,00



KODE						Urusan/Bidang Urusan Pemerintahan Daerah dan Program/Kegiatan	Indikator Kinerja Program / Kegiatan	Rencana Tahun 2024				Prakiraan Maju Rencana Tahun 2025	
								Target Capaian	Kebutuhan Dana / Pagu Indikatif	Lokasi	Sumber Dana	Target Capaian	Kebutuhan Dana/ Pagu Indikatif
(1)						(2)	(3)	(4)	(5)	(6)	(7)	(9)	(10)
	2	11	03	2.01	03	Pengelolaan Laboratorium Lingkungan Hidup Kabupaten/Kota	Jumlah Pengambilan Contoh Uji, Pengujian Parameter Kualitas Lingkungan dan Dokumen Mutu yang Dilaksanakan	12 Dokumen	678.453.965,00	Kota Bengkulu	DAU	12 Dokumen	712.376.663,00
	2	11	03	2.02		Penanggulangan Pencemaran dan/atau Kerusakan Lingkungan Hidup Kabupaten/Kota	Meningkatnya pencapaian Indeks IKA dan IKU dengan melakukan monitor dan sampling kualitas air dan udara	2 kegiatan	272.815.190,00			2 kegiatan	286.455.950,00
	2	11	03	2.02	01	Pemberian Informasi Peringatan Pencemaran dan/atau Kerusakan Lingkungan Hidup pada Masyarakat	Jumlah Laporan Sosialisasi Informasi Peringatan Pencemaran dan/atau Kerusakan Lingkungan Hidup pada Masyarakat di Kabupaten/Kota yang Dilaksanakan	1 Laporan	272.815.190,00	Kota Bengkulu	DAU	1 Laporan	286.455.950,00
	2	11	03	2.03		Pemulihan Pencemaran dan/atau Kerusakan Lingkungan Hidup Kabupaten/Kota	Peningkatan Penambahan Mangrove di pesisir pantai	2 Kegiatan	106.252.700,00			2 Kegiatan	111.565.335,00
	2	11	03	2.03	01	Koordinasi dan Sinkronisasi Penghentian Sumber Pencemaran	Jumlah Dokumen Hasil Koordinasi dan Sinkronisasi Penghentian Sumber Pencemaran Kewenangan Pemerintah dan/atau Provinsi dan/atau Sektor Lain hingga Terhentinya Sumber Pencemaran yang Dilaksanakan	25 Dokumen	106.252.700,00	Kota Bengkulu	DAU	25 Dokumen	111.565.335,00
99	2	11	04			PROGRAM PENGELOLAAN KEANEKARAGAMAN HAYATI (KEHATI)	Proporsi tutupan lahan terhadap luas wilayah keseluruhan	40,10 Persen	2.491.793.000,00			40,10 Persen	2.616.382.650,00
	2	11	04	2.01		Pengelolaan Keanekaragaman Hayati Kabupaten/Kota	Meningkatnya Ruang Terbuka Hijau (RTH) Publik dan Privat di Kota Bengkulu dan Dokumen IKTL	1 Dokumen	2.491.793.000,00			1 Dokumen	2.616.382.650,00
	2	11	04	2.01	04	Pengelolaan Ruang Terbuka Hijau (RTH)	Luas RTH yang Dikelola Lingkup Kewenangan Kabupaten/Kota	50 Ha	390.000.000,00	Kota Bengkulu	DAU	50 Ha	409.500.000,00
	2	11	04	2.01	05	Pengelolaan Taman Keanekaragaman Hayati Lainnya	Luas Taman KEHATI Lainnya yang Dikelola Lingkup Kewenangan Kabupaten/Kota	3 Ha	497.070.000,00	Kota Bengkulu	DAU	3 Ha	521.923.500,00
	2	11	04	2.01	07	Pengelolaan Sarana dan Prasarana Keanekaragaman Hayati	Jumlah Sarana dan Prasarana Keanekaragaman Hayati yang Dikelola	5 Unit	1.604.723.000,00	Kota Bengkulu	DAU	5 Unit	1.684.959.150,00
100	2	11	05			PROGRAM PENGENDALIAN BAHAN BERBAHAYA DAN BERACUN (B3) DAN LIMBAH BAHAN BERBAHAYA DAN BERACUN (LIMBAH B3)	Cakupan penataan pengelolaan limbah B3	70 Persen	28.470.000,00			70 Persen	29.893.500,00
	2	11	05	2.01		Penyimpanan sementara Limbah B3	Persentase Kepatuhan Dunia Usaha dalam Penataan aturan Lingkungan Hidup dalam izin TPS LB3	100 Persentase	28.470.000,00			100 Persentase	29.893.500,00

KODE						Urusan/Bidang Urusan Pemerintahan Daerah dan Program/Kegiatan	Indikator Kinerja Program / Kegiatan	Rencana Tahun 2024				Prakiraan Maju Rencana Tahun 2025	
								Target Capaian	Kebutuhan Dana / Pagu Indikatif	Lokasi	Sumber Dana	Target Capaian	Kebutuhan Dana/ Pagu Indikatif
(1)						(2)	(3)	(4)	(5)	(6)	(7)	(9)	(10)
	2	11	05	2.01	02	Verifikasi Lapangan untuk Memastikan Pemenuhan Persyaratan Administrasi dan Teknis Penyimpanan sementara Limbah B3							
							Jumlah Laporan Kegiatan Verifikasi Lapangan Pemenuhan Komitmen Persetujuan/Izin Penyimpanan sementara dan Pengumpulan Limbah B3	30 Laporan	28.470.000,00	Kota Bengkulu	DAU	30 Laporan	29.893.500,00
101	2	11	06			PROGRAM PEMBINAAN DAN PENGAWASAN TERHADAP IZIN LINGKUNGAN DAN IZIN PERLINDUNGAN DAN PENGELOLAAN LINGKUNGAN HIDUP (PPLH)	Cakupan pengawasan terhadap pelaksanaan ijin lingkungan	80 Persen	452.817.850,00			80 Persen	475.458.743,00
	2	11	06	2.01		Pembinaan dan Pengawasan Terhadap Usaha dan/atau Kegiatan yang Izin Lingkungan dan Izin PPLH Diterbitkan oleh Pemerintah Daerah Kabupaten/Kota	Persentase Rekomendasi yang keluar dalam kepatuhan izin lingkungan dan izin PPLH yang diajukan dunia usaha	100 Persentase	452.817.850,00			100 Persentase	475.458.743,00
	2	11	06	2.01	01	Fasilitasi Pemenuhan Ketentuan dan Kewajiban Izin Lingkungan dan/atau Izin PPLH	Jumlah Rekomendasi dan/atau Persetujuan Teknis, Persetujuan Lingkungan, dan Surat Kelayakan Operasi yang Diberikan	90 Dokumen	161.212.800,00	Kota Bengkulu	DAU	90 Dokumen	164.273.440,00
	2	11	06	2.01	03	Pengawasan Usaha dan/atau Kegiatan yang Izin Lingkungan Hidup, Izin PPLH yang Diterbitkan oleh Pemerintah Daerah Kabupaten/Kota	Jumlah Laporan Dari Usaha dan/atau Kegiatan yang Diawasi Izin Lingkungan, Persetujuan Lingkungan, Surat Kelayakan Operasi oleh Pemerintah Daerah Kabupaten/Kota	75 Laporan	291.605.050,00	Kota Bengkulu	DAU	75 Laporan	311.185.303,00
102	2	11	08			PROGRAM PENINGKATAN PENDIDIKAN, PELATIHAN DAN PENYULUHAN LINGKUNGAN HIDUP UNTUK MASYARAKAT	Persentase kelompok masyarakat peduli lingkungan dan kawasan pemukiman yang sehat	60 Persen	100.000.000,00			60 Persen	105.000.000,00
	2	11	08	2.01		Penyelenggaraan Pendidikan, Pelatihan, dan Penyuluhan Lingkungan Hidup untuk Lembaga Kemasyarakatan Tingkat Daerah Kabupaten/Kota	Meningkatnya Kesadaran Keluarga dalam Peningkatan Kualitas Lingkungan Hidup dan Kawasan Pemukiman yang Sehat	50 Persen	100.000.000,00			50 Persen	105.000.000,00
	2	11	08	2.01	04	Penumbuhan Kesadaran Keluarga dalam Peningkatan Kualitas Lingkungan Hidup dan Kawasan Pemukiman yang Sehat	Jumlah Keluarga yang Mengikuti Penumbuhan Kesadaran Keluarga dalam Peningkatan Kualitas Lingkungan Hidup dan Kawasan Pemukiman yang Sehat	50 Keluarga	100.000.000,00	Kota Bengkulu	DAU	50 Keluarga	105.000.000,00

KODE					Urusan/Bidang Urusan Pemerintahan Daerah dan Program/Kegiatan	Indikator Kinerja Program / Kegiatan	Rencana Tahun 2024				Prakiraan Maju Rencana Tahun 2025	
							Target Capaian	Kebutuhan Dana / Pagu Indikatif	Lokasi	Sumber Dana	Target Capaian	Kebutuhan Dana/ Pagu Indikatif
(1)					(2)	(3)	(4)	(5)	(6)	(7)	(9)	(10)
103	2	11	09		PROGRAM PENGHARGAAN LINGKUNGAN HIDUP UNTUK MASYARAKAT	Capaian Penghargaan Lingkungan Hidup Tingkat Nasional	1 Angka	237.554.600,00			1 Angka	249.432.330,00
	2	11	09	2.01	Pemberian Penghargaan Lingkungan Hidup Tingkat Daerah Kabupaten/Kota	Jumlah Penghargaan yang diperoleh untuk tingkat Provinsi dan Nasional	3 Dokumen	237.554.600,00			3 Dokumen	249.432.330,00
	2	11	09	2.01	01 Penilaian Kinerja Masyarakat/Lembaga Masyarakat/Dunia Usaha/Dunia Pendidikan/Filantropi dalam Perlindungan dan Pengelolaan Lingkungan Hidup	Jumlah Masyarakat/Lembaga Masyarakat/Dunia Usaha/Dunia Pendidikan/Filantropi yang Dinilai Kinerjanya dalam rangka PPLH	5 Entitas	237.554.600,00	Kota Bengkulu	DAU	5 Entitas	249.432.330,00
104	2	11	10		PROGRAM PENANGANAN PENGADUAN LINGKUNGAN HIDUP	Cakupan Penyelesaian Pengaduan Lingkungan Hidup	100 Persen	29.651.200,00			100 Persen	31.133.760,00
	2	11	10	2.01	Penyelesaian Pengaduan Masyarakat di Bidang Perlindungan dan Pengelolaan Lingkungan Hidup (PPLH)	Persentase Terselenggaranya Jumlah pengaduan masyarakat yang ditindaklanjuti	100 Persen	29.651.200,00			100 Persen	31.133.760,00
	2	11	10	2.01	01 Pengelolaan Pengaduan Masyarakat Terhadap PPLH Kabupaten/Kota	Jumlah Pengaduan Masyarakat Terhadap PPLH Kabupaten/Kota yang Ditindaklanjuti/Ditangani	7 Dokumen	29.651.200,00	Kota Bengkulu	DAU	7 Dokumen	31.133.760,00
105	2	11	11		PROGRAM PENGELOLAAN PERSAMPAHAN	Persentase jumlah sampah yang tertangani	60 Persen	10.557.512.291,00			60 Persen	10.112.192.402,00
	2	11	11	2.01	Pengelolaan Sampah	Persentase peningkatan fasilitas pengurangan sampah Persentase Terlaksananya sistem pelayanan pengangkutan timbulan sampah di Kota Bengkulu	100 Persentase 65 Persen	10.499.378.291,00			100 Persentase 65 Persen	10.051.151.702,00
	2	11	11	2.01	03 Penanganan Sampah dengan Melakukan Pemilahan, Pengumpulan, Pengangkutan, Pengolahan, dan Pemrosesan Akhir Sampah di TPA/TPST/SPA Kabupaten/Kota	Jumlah Sampah yang Dipilah, Dikumpulkan, Diangkut, Diolah, Diproses Akhir di TPA/TPST/SPA Kabupaten/Kota	30 Ton	4.846.339.717,00	Kota Bengkulu	DAU	30 Ton	5.088.656.703,00
	2	11	11	2.01	05 Koordinasi dan Sinkronisasi Penyediaan Prasarana dan Sarana Pengelolaan Persampahan	Jumlah Dokumen Hasil Koordinasi dan Sinkronisasi Penyediaan Prasarana dan Sarana Bersama Pemerintah Pusat, Provinsi maupun Pihak Lain di Luar Kabupaten/Kota untuk Pengelolaan Sampah Kabupaten/Kota. Pengelolaan Persampahan Sesuai dengan Rencana Induk Pengelolaan Sampah dan Mengacu pada Jakstrada	1 Dokumen	1.179.997.200,00	Kota Bengkulu	DAU	1 Dokumen	1.238.997.060,00

KODE						Urusan/Bidang Urusan Pemerintahan Daerah dan Program/Kegiatan	Indikator Kinerja Program / Kegiatan	Rencana Tahun 2024				Prakiraan Maju Rencana Tahun 2025	
								Target Capaian	Kebutuhan Dana / Pagu Indikatif	Lokasi	Sumber Dana	Target Capaian	Kebutuhan Dana/ Pagu Indikatif
(1)						(2)	(3)	(4)	(5)	(6)	(7)	(9)	(10)
	2	11	11	2.01	07	Penyediaan Sarana dan Prasarana Pengelolaan Persampahan di TPA/TPST/SPA Kabupaten/Kota	Jumlah Sarana dan Prasarana Penanganan Sampah untuk Kegiatan Pemilahan, Pengumpulan, Pengangkutan, Pengolahan, dan Pemrosesan Akhir	7 Unit	4.473.041.374,00	Kota Bengkulu	DAU	7 Unit	3.723.497.939,00
	2	11	11	2.03		Pembinaan dan Pengawasan Pengelolaan Sampah yang Diselenggarakan oleh Pihak Swasta	Persentase peningkatan fasilitas pengurangan sampah	100 Persentase	58.134.000,00			100 Persentase	61.040.700,00
	2	11	11	2.03	03	Monitoring dan Evaluasi Pemenuhan Target dan Standar Pelayanan Pengelolaan Sampah	Jumlah Laporan Hasil Pelaksanaan Monitoring, Evaluasi dan Pelaporan Pemenuhan Target dan Standar Pelayanan Pengelolaan Sampah Kabupaten/Kota	12 Laporan	58.134.000,00	Kota Bengkulu	DAU	12 Laporan	61.040.700,00
	X					-			17.383.951.511,00				18.243.149.087,00
	X	XX				-			17.383.951.511,00				18.243.149.087,00
106	X	XX	01			PROGRAM PENUNJANG URUSAN PEMERINTAHAN DAERAH KABUPATEN/KOTA	Persentase Prasarana dan sarana penunjang perangkat daerah yang dipenuhi	100 Persen	17.383.951.511,00			100 Persen	18.243.149.087,00
	X	XX	01	2.01		Perencanaan, Penganggaran, dan Evaluasi Kinerja Perangkat Daerah	Jumlah dokumen perencanaan, Penganggaran dan Evaluasi Kinerja PD (dokumen)	12 Bulan	22.167.000,00			12 Bulan	23.275.350,00
	X	XX	01	2.01	01	Penyusunan Dokumen Perencanaan Perangkat Daerah	Jumlah Dokumen Perencanaan Perangkat Daerah	5 Dokumen	8.640.000,00	Kota Bengkulu	DAU	5 Dokumen	9.072.000,00
	X	XX	01	2.01	06	Koordinasi dan Penyusunan Laporan Capaian Kinerja dan Ikhtisar Realisasi Kinerja SKPD	Jumlah Laporan Capaian Kinerja dan Ikhtisar Realisasi Kinerja SKPD dan Laporan Hasil Koordinasi Penyusunan Laporan Capaian Kinerja dan Ikhtisar Realisasi Kinerja SKPD	4 Laporan	4.998.000,00	Kota Bengkulu	DAU	4 Laporan	5.247.900,00
	X	XX	01	2.01	07	Evaluasi Kinerja Perangkat Daerah	Jumlah Laporan Evaluasi Kinerja Perangkat Daerah	4 Laporan	8.529.000,00	Kota Bengkulu	DAU	4 Laporan	8.955.450,00
	X	XX	01	2.02		Administrasi Keuangan Perangkat Daerah	Jumlah Administrasi Keuangan, Gaji dan Tunjangan ASN yang dipenuhi (bulan)	12 Bulan	6.545.618.055,00			12 Bulan	6.872.898.958,00
	X	XX	01	2.02	01	Penyediaan Gaji dan Tunjangan ASN	Jumlah Orang yang Menerima Gaji dan Tunjangan ASN	59 ASN DLH Orang/bulan	6.508.044.000,00	Kota Bengkulu	DAU	59 ASN DLH Orang/bulan	6.833.446.200,00
	X	XX	01	2.02	02	Penyediaan Administrasi Pelaksanaan Tugas ASN	Jumlah Dokumen Hasil Penyediaan Administrasi Pelaksanaan Tugas ASN	12 Dokumen	5.000.000,00	Kota Bengkulu	DAU	12 Dokumen	5.250.000,00
	X	XX	01	2.02	03	Pelaksanaan Penatausahaan dan Pengujian/Verifikasi Keuangan SKPD	Jumlah Dokumen Penatausahaan dan Pengujian/Verifikasi Keuangan SKPD	12 Dokumen	4.680.000,00	Kota Bengkulu	DAU	12 Dokumen	4.914.000,00
	X	XX	01	2.02	04	Koordinasi dan Pelaksanaan Akuntansi SKPD	Jumlah Dokumen Koordinasi dan Pelaksanaan Akuntansi SKPD	0 Dokumen	18.480.055,00	Kota Bengkulu	DAU	0 Dokumen	19.404.058,00

KODE						Urusan/Bidang Urusan Pemerintahan Daerah dan Program/Kegiatan	Indikator Kinerja Program / Kegiatan	Rencana Tahun 2024				Prakiraan Maju Rencana Tahun 2025	
								Target Capaian	Kebutuhan Dana / Pagu Indikatif	Lokasi	Sumber Dana	Target Capaian	Kebutuhan Dana/ Pagu Indikatif
(1)						(2)	(3)	(4)	(5)	(6)	(7)	(9)	(10)
	X	XX	01	2.02	05	Koordinasi dan Penyusunan Laporan Keuangan Akhir Tahun SKPD	Jumlah Laporan Keuangan Akhir Tahun SKPD dan Laporan Hasil Koordinasi Penyusunan Laporan Keuangan Akhir Tahun SKPD	12 Laporan	9.414.000,00	Kota Bengkulu	DAU	12 Laporan	9.884.700,00
	X	XX	01	2.05		Administrasi Kepegawaian Perangkat Daerah	Meningkatnya Kompetensi dan disiplin pegawai dalam berpakaian, waktu dan kinerja	12 Bulan	38.583.706,00			12 Bulan	40.512.891,00
	X	XX	01	2.05	11	Bimbingan Teknis Implementasi Peraturan Perundang-Undangan	Jumlah Orang yang Mengikuti Bimbingan Teknis Implementasi Peraturan Perundang-Undangan	5 Orang	38.583.706,00	Kota Bengkulu	DAU	5 Orang	40.512.891,00
	X	XX	01	2.06		Administrasi Umum Perangkat Daerah	Jumlah Sarana dan Prasarana Perangkat Daerah yang dipenuhi (bulan)	12 Bulan	537.519.550,00			12 Bulan	564.395.528,00
	X	XX	01	2.06	01	Penyediaan Komponen Instalasi Listrik/Penerangan Bangunan Kantor	Jumlah Paket Komponen Instalasi Listrik/Penerangan Bangunan Kantor yang Disediakan	12 Paket	16.000.000,00	Kota Bengkulu	DAU	12 Paket	16.800.000,00
	X	XX	01	2.06	03	Penyediaan Peralatan Rumah Tangga	Jumlah Paket Peralatan Rumah Tangga yang Disediakan	12 Paket	158.007.400,00	Kota Bengkulu	DAU	12 Paket	165.907.770,00
	X	XX	01	2.06	05	Penyediaan Barang Cetak dan Penggandaan	Jumlah Paket Barang Cetak dan Penggandaan yang Disediakan	12 Paket	60.092.000,00	Kota Bengkulu	DAU	12 Paket	63.096.600,00
	X	XX	01	2.06	06	Penyediaan Bahan Bacaan dan Peraturan Perundang-undangan	Jumlah Dokumen Bahan Bacaan dan Peraturan Perundang-Undangan yang Disediakan	12 Dokumen	19.199.500,00	Kota Bengkulu	DAU	12 Dokumen	20.159.475,00
	X	XX	01	2.06	07	Penyediaan Bahan/Material	Jumlah Paket Bahan/Material yang Disediakan	12 Paket	74.220.650,00	Kota Bengkulu	DAU	12 Paket	77.931.683,00
	X	XX	01	2.06	08	Fasilitasi Kunjungan Tamu	Jumlah Laporan Fasilitasi Kunjungan Tamu	12 Laporan	20.000.000,00	Kota Bengkulu	DAU	12 Laporan	21.000.000,00
	X	XX	01	2.06	09	Penyelenggaraan Rapat Koordinasi dan Konsultasi SKPD	Jumlah Laporan Penyelenggaraan Rapat Koordinasi dan Konsultasi SKPD	30 Laporan	190.000.000,00	Kota Bengkulu	DAU	30 Laporan	199.500.000,00
	X	XX	01	2.08		Penyediaan Jasa Penunjang Urusan Pemerintahan Daerah	Jumlah Penyediaan Jasa Penunjang Urusan Pemerintahan Daerah (bulan)	12 Bulan	6.864.251.200,00			12 Bulan	7.207.463.760,00
	X	XX	01	2.08	01	Penyediaan Jasa Surat Menyurat	Jumlah Laporan Penyediaan Jasa Surat Menyurat	450 Laporan	5.500.000,00	Kota Bengkulu	DAU	450 Laporan	5.775.000,00
	X	XX	01	2.08	02	Penyediaan Jasa Komunikasi, Sumber Daya Air dan Listrik	Jumlah Laporan Penyediaan Jasa Komunikasi, Sumber Daya Air dan Listrik yang Disediakan	12 Laporan	160.616.000,00	Kota Bengkulu	DAU	12 Laporan	168.646.800,00
	X	XX	01	2.08	03	Penyediaan Jasa Peralatan dan Perlengkapan Kantor	Jumlah Laporan Penyediaan Jasa Peralatan dan Perlengkapan Kantor yang Disediakan	12 Laporan	537.400.000,00	Kota Bengkulu	DAU	12 Laporan	564.270.000,00
	X	XX	01	2.08	04	Penyediaan Jasa Pelayanan Umum Kantor	Jumlah Laporan Penyediaan Jasa Pelayanan Umum Kantor yang Disediakan	314 Laporan	6.160.735.200,00	Kota Bengkulu	DAU	314 Laporan	6.468.771.960,00

KODE					Urusan/Bidang Urusan Pemerintahan Daerah dan Program/Kegiatan	Indikator Kinerja Program / Kegiatan	Rencana Tahun 2024				Prakiraan Maju Rencana Tahun 2025		
							Target Capaian	Kebutuhan Dana / Pagu Indikatif	Lokasi	Sumber Dana	Target Capaian	Kebutuhan Dana/ Pagu Indikatif	
(1)					(2)	(3)	(4)	(5)	(6)	(7)	(9)	(10)	
	X	XX	01	2.09		Pemeliharaan Barang Milik Daerah Penunjang Urusan Pemerintahan Daerah	Jumlah Unit Barang Milik Daerah yang dipelihara/direhabilitasi (unit)	41 Unit	3.375.812.000,00			41 Unit	3.534.602.600,00
	X	XX	01	2.09	02	Penyediaan Jasa Pemeliharaan, Biaya Pemeliharaan, Pajak dan Perizinan Kendaraan Dinas Operasional atau Lapangan	Jumlah Kendaraan Dinas Operasional atau Lapangan yang Dipelihara dan dibayarkan Pajak dan Perizinannya	40 Unit	3.175.812.000,00	Kota Bengkulu	DAU	40 Unit	3.334.602.600,00
	X	XX	01	2.09	10	Pemeliharaan/Rehabilitasi Sarana dan Prasarana Gedung Kantor atau Bangunan Lainnya	Jumlah Sarana dan Prasarana Gedung Kantor atau Bangunan Lainnya yang Dipelihara/Direhabilitasi	1 Unit	200.000.000,00	Kota Bengkulu	DAU	1 Unit	200.000.000,00

**TABEL T-C. 33**  
**RUMUSAN RENCANA PROGRAM DAN KEGIATAN PERANGKAT DAERAH TAHUN 2024 DAN PRAKIRAAN MAJU TAHUN 2025**  
**PEMERINTAH KOTA BENGKULU**  
**DINAS KEPENDUDUKAN DAN PENCATATAN SIPIL**

Pagu Rp 11,562,123,173.00

KODE						Urusan/Bidang Urusan Pemerintahan Daerah dan Program/Kegiatan	Indikator Kinerja Program / Kegiatan	Rencana Tahun 2024				Prakiraan Maju Rencana Tahun 2025	
								Target Capaian	Kebutuhan Dana / Pagu Indikatif	Lokasi	Sumber Dana	Target Capaian	Kebutuhan Dana/ Pagu Indikatif
(1)						(2)	(3)	(4)	(5)	(6)	(7)	(9)	(10)
						Dinas Kependudukan dan Pencatatan Sipil Kota Bengkulu			11,562,123,173.00				11.793.365.636,00
	2					URUSAN PEMERINTAHAN WAJIB YANG TIDAK BERKAITAN DENGAN PELAYANAN DASAR			3.250.000.000,00				3.250.000.000,00
	2	12				URUSAN PEMERINTAHAN BIDANG ADMINISTRASI KEPENDUDUKAN DAN PENCATATAN SIPIL			3.250.000.000,00				3.250.000.000,00
107	2	12	01			PROGRAM PENUNJANG URUSAN PEMERINTAHAN DAERAH KABUPATEN/KOTA	Persentase Pemenuhan Kebutuhan Penunjang Perangkat Daerah	1 Laporan 100 Persen	250.000.000,00			1 Laporan 100 Persen	250.000.000,00
	2	12	01	2.08		Penyediaan Jasa Penunjang Urusan Pemerintahan Daerah	Capaian Kinerja Penyediaan Jasa Penunjang Urusan Pemerintah Daerah	2 Laporan	250.000.000,00			2 Laporan	250.000.000,00
	2	12	01	2.08	02	Penyediaan Jasa Komunikasi, Sumber Daya Air dan Listrik	Jumlah Laporan Penyediaan Jasa Komunikasi, Sumber Daya Air dan Listrik yang Disediakan	2 Laporan	250.000.000,00	Kota Bengkulu	DAU	2 Laporan	250.000.000,00
108	2	12	02			PROGRAM PENDAFTARAN PENDUDUK	Cakupan Kepemilikan Dokumen Pendaftaran Penduduk	86,00 Persen	1.175.000.000,00			86,00 Persen	1.175.000.000,00
	2	12	02	2.01		Pelayanan Pendaftaran Penduduk	Jumlah Laporan Pelayanan Penduduk	2 Laporan	800.000.000,00			2 Laporan	800.000.000,00
	2	12	02	2.01	01	Pendataan Penduduk Non Permanen dan Rentan Administrasi Kependudukan	Jumlah Dokumen Hasil Pendataan Penduduk Non Permanen dan Rentan Administrasi Kependudukan	300 Dokumen	50.000.000,00	Kota Bengkulu	DAU	300 Dokumen	50.000.000,00
	2	12	02	2.01	02	Pencatatan, Penatausahaan dan Penerbitan Dokumen Atas Pendaftaran Penduduk	Jumlah Dokumen Hasil Pencatatan, Penatausahaan dan Penerbitan Dokumen Atas Pendaftaran Penduduk	66000 Dokumen	750.000.000,00	Kota Bengkulu	DAU	66000 Dokumen	750.000.000,00
	2	12	02	2.03		Penyelenggaraan Pendaftaran Penduduk	Jumlah Laporan Penyelenggaraan Pendaftaran Penduduk	3 Laporan	325.000.000,00			3 Laporan	325.000.000,00



KODE						Urusan/Bidang Urusan Pemerintahan Daerah dan Program/Kegiatan	Indikator Kinerja Program / Kegiatan	Rencana Tahun 2024				Prakiraan Maju Rencana Tahun 2025	
								Target Capaian	Kebutuhan Dana / Pagu Indikatif	Lokasi	Sumber Dana	Target Capaian	Kebutuhan Dana/ Pagu Indikatif
(1)						(2)	(3)	(4)	(5)	(6)	(7)	(9)	(10)
	2	12	02	2.03	02	Pelayanan Secara Aktif Pendaftaran Peristiwa Kependudukan dan Pencatatan Peristiwa Penting Terkait Pendaftaran Penduduk	Jumlah Dokumen Hasil Pelayanan Secara Aktif Pendaftaran Peristiwa Kependudukan dan Pencatatan Peristiwa Penting Terkait Pendaftaran Penduduk	6000 Dokumen	75.000.000,00	Kota Bengkulu	DAU	6000 Dokumen	75.000.000,00
	2	12	02	2.03	05	Sosialisasi Pendaftaran Penduduk	Jumlah Laporan Hasil Sosialisasi Pendaftaran Penduduk	1 Laporan	250.000.000,00	Kota Bengkulu	DAU	1 Laporan	250.000.000,00
	2	12	02	2.04		Pembinaan dan Pengawasan Penyelenggaraan Pendaftaran Penduduk	Jumlah Laporan Pembinaan dan Pengawasan Penyelenggaraan Pendaftaran Penduduk	1 Laporan	50.000.000,00			1 Laporan	50.000.000,00
	2	12	02	2.04	02	Pembinaan dan Pengawasan Terkait Pendaftaran Penduduk	Jumlah Laporan Pembinaan dan Pengawasan Terkait Pendaftaran Penduduk	6000 Laporan	50.000.000,00	Kota Bengkulu	DAU	6000 Laporan	50.000.000,00
109	2	12	03			PROGRAM PENCATATAN SIPIL	Cakupan Kepemilikan Dokumen Pencatatan Sipil	99,5 Persen	600.000.000,00			99,5 Persen	600.000.000,00
	2	12	03	2.01		Pelayanan Pencatatan Sipil	Jumlah Laporan Pelayanan Pencatatan Sipil	2 Laporan	300.000.000,00			2 Laporan	300.000.000,00
	2	12	03	2.01	01	Pencatatan, Penatausahaan dan Penerbitan Dokumen Atas Pelaporan Peristiwa Penting	Jumlah Dokumen Hasil Pencatatan, Penatausahaan dan Penerbitan Dokumen Atas Pelaporan Peristiwa Penting	15000 Dokumen	300.000.000,00	Kota Bengkulu	DAU	15000 Dokumen	300.000.000,00
	2	12	03	2.02		Penyelenggaraan Pencatatan Sipil	Jumlah Laporan Penyelenggaraan Pencatatan Sipil	1 Laporan	250.000.000,00			1 Laporan	250.000.000,00
	2	12	03	2.02	08	Sosialisasi Terkait Pencatatan Sipil	Jumlah Laporan Hasil sosialisasi Pencatatan Sipil	1 Laporan	250.000.000,00	Kota Bengkulu	DAU	1 Laporan	250.000.000,00
	2	12	03	2.03		Pembinaan dan Pengawasan Penyelenggaraan Pencatatan Sipil	Jumlah Laporan Pembinaan dan Pengawasan Penyelenggaraan Pencatatan Sipil	1 Laporan	50.000.000,00			1 Laporan	50.000.000,00
	2	12	03	2.03	02	Pembinaan dan Pengawasan Terkait Pencatatan Sipil	Jumlah Laporan Hasil Pembinaan dan Pengawasan Pencatatan Sipil yang Telah Dilakukan	6000 Laporan	50.000.000,00	Kota Bengkulu	DAU	6000 Laporan	50.000.000,00
110	2	12	04			PROGRAM PENGELOLAAN INFORMASI ADMINISTRASI KEPENDUDUKAN	Persentase Dokumen Penyajian Data Kependudukan Skala Kota	100 Persen	1.125.000.000,00			100 Persen	1.125.000.000,00
	2	12	04	2.01		Pengumpulan Data Kependudukan dan Pemanfaatan dan Penyajian Database Kependudukan	Jumlah Laporan Data Kependudukan dan Pemanfaatan Data dan Penyajian Database Kependudukan	2 Laporan	175.000.000,00			2 Laporan	175.000.000,00
	2	12	04	2.01	01	Pengolahan dan Penyajian Data Kependudukan	Jumlah Dokumen Data Kependudukan yang Diolah dan Disajikan	2 Dokumen	75.000.000,00	Kota Bengkulu	DAU	2 Dokumen	75.000.000,00

KODE						Urusan/Bidang Urusan Pemerintahan Daerah dan Program/Kegiatan	Indikator Kinerja Program / Kegiatan	Rencana Tahun 2024				Prakiraan Maju Rencana Tahun 2025	
								Target Capaian	Kebutuhan Dana / Pagu Indikatif	Lokasi	Sumber Dana	Target Capaian	Kebutuhan Dana/ Pagu Indikatif
(1)						(2)	(3)	(4)	(5)	(6)	(7)	(9)	(10)
	2	12	04	2.01	02	Kerja Sama Pemanfaatan Data Kependudukan	Jumlah Dokumen Kerja Sama Pemanfaatan Data Kependudukan	3 Dokumen	100.000.000,00	Kota Bengkulu	DAU	3 Dokumen	100.000.000,00
	2	12	04	2.03		Penyelenggaraan Pengelolaan Informasi Administrasi Kependudukan	Jumlah Laporan Penyelenggaraan Pengelolaan Informasi Administrasi Kependudukan	4 Laporan	900.000.000,00			4 Laporan	900.000.000,00
	2	12	04	2.03	03	Fasilitasi Terkait Pengelolaan Informasi Administrasi Kependudukan	Jumlah Laporan Hasil Fasilitasi Pengelolaan Informasi Administrasi Kependudukan	1 Laporan	500.000.000,00	Kota Bengkulu	DAU	1 Laporan	500.000.000,00
	2	12	04	2.03	04	Penyelenggaraan Pemanfaatan Data Kependudukan	Jumlah Dokumen Penyelenggaraan Pemanfaatan Data Kependudukan	5 Dokumen	100.000.000,00	Kota Bengkulu	DAU	5 Dokumen	100.000.000,00
	2	12	04	2.03	05	Sosialisasi Terkait Pengelolaan Informasi Administrasi Kependudukan	Jumlah Laporan Hasil Sosialisasi Pengelolaan Informasi Administrasi Kependudukan	1 Laporan	250.000.000,00	Kota Bengkulu	DAU	1 Laporan	250.000.000,00
	2	12	04	2.03	07	Komunikasi, Informasi, dan Edukasi kepada Pemangku Kepentingan dan Masyarakat	Jumlah Dokumen Hasil Komunikasi, Informasi, dan Edukasi kepada Pemangku Kepentingan dan Masyarakat	1 Laporan	50.000.000,00	Kota Bengkulu	DAU	1 Laporan	50.000.000,00
	2	12	04	2.04		Pembinaan dan Pengawasan Pengelolaan Informasi Administrasi Kependudukan	[deleted] Persentase Penyelenggaraan Pengelolaan Informasi Administrasi Kependudukan Terpenuhi	1 Laporan	50.000.000,00			1 Laporan	50.000.000,00
	2	12	04	2.04	01	Pembinaan dan Pengawasan Terkait Pengelolaan Informasi Administrasi Kependudukan	Jumlah Laporan Hasil Pembinaan dan Pengawasan Pengelolaan Informasi Administrasi Kependudukan	6000 Laporan	50.000.000,00	Kota Bengkulu	DAU	6000 Laporan	50.000.000,00
111	2	12	05			PROGRAM PENGELOLAAN PROFIL KEPENDUDUKAN	Persentase Pemanfaatan Profil Kependudukan Oleh Lembaga Pengguna/ Masyarakat	100 Persen	100.000.000,00			100 Persen	100.000.000,00
	2	12	05	2.01		Penyusunan Profil Kependudukan	Jumlah Dokumen Profil Kependudukan	1 Dokumen	100.000.000,00			1 Dokumen	100.000.000,00
	2	12	05	2.01	01	Penyediaan Data Kependudukan Kabupaten/Kota	Jumlah Data Kependudukan Kabupaten/Kota	1 Dokumen	100.000.000,00	Kota Bengkulu	DAU	1 Dokumen	100.000.000,00
	X					-			8.312.123.173,00				8.543.365.636,00
	X	XX				-			8.312.123.173,00				8.543.365.636,00
112	X	XX	01			PROGRAM PENUNJANG URUSAN PEMERINTAHAN DAERAH KABUPATEN/KOTA	Persentase Pemenuhan Kebutuhan Penunjang Perangkat Daerah	1 Laporan 100 Persen	8.312.123.173,00			1 Laporan 100 Persen	8.543.365.636,00

KODE					Urusan/Bidang Urusan Pemerintahan Daerah dan Program/Kegiatan	Indikator Kinerja Program / Kegiatan	Rencana Tahun 2024				Prakiraan Maju Rencana Tahun 2025	
							Target Capaian	Kebutuhan Dana / Pagu Indikatif	Lokasi	Sumber Dana	Target Capaian	Kebutuhan Dana/ Pagu Indikatif
(1)					(2)	(3)	(4)	(5)	(6)	(7)	(9)	(10)
	X	XX	01	2.01	Perencanaan, Penganggaran, dan Evaluasi Kinerja Perangkat Daerah	Rerata Capaian Kinerja Sub. Kegiatan Pada Kegiatan Perencanaan, Penganggaran dan Evaluasi Kinerja Perangkat Daerah	11 Laporan	130.000.000,00			11 Laporan	130.000.000,00
	X	XX	01	2.01	01 Penyusunan Dokumen Perencanaan Perangkat Daerah	Jumlah Dokumen Perencanaan Perangkat Daerah	7 Dokumen	80.000.000,00	Kota Bengkulu	DAU	7 Dokumen	80.000.000,00
	X	XX	01	2.01	06 Koordinasi dan Penyusunan Laporan Capaian Kinerja dan Ikhtisar Realisasi Kinerja SKPD	Jumlah Laporan Capaian Kinerja dan Ikhtisar Realisasi Kinerja SKPD dan Laporan Hasil Koordinasi Penyusunan Laporan Capaian Kinerja dan Ikhtisar Realisasi Kinerja SKPD	4 Laporan	50.000.000,00	Kota Bengkulu	DAU	4 Laporan	50.000.000,00
	X	XX	01	2.02	Administrasi Keuangan Perangkat Daerah	Capaian Kinerja Pengelolaan Keuangan Perangkat Daerah	2 Laporan	4.656.373.173,00			2 Laporan	4.887.615.636,00
	X	XX	01	2.02	01 Penyediaan Gaji dan Tunjangan ASN	Jumlah Orang yang Menerima Gaji dan Tunjangan ASN	36 Orang/bulan	4.426.373.173,00	Kota Bengkulu	DAU	36 Orang/bulan	4.657.615.636,00
	X	XX	01	2.02	02 Penyediaan Administrasi Pelaksanaan Tugas ASN	Jumlah Dokumen Hasil Penyediaan Administrasi Pelaksanaan Tugas ASN	2 Dokumen	230.000.000,00	Kota Bengkulu	DAU	2 Dokumen	230.000.000,00
	X	XX	01	2.05	Administrasi Kepegawaian Perangkat Daerah	Capaian Kinerja Administrasi Kepegawaian Perangkat Daerah	2 Laporan	231.750.000,00			2 Laporan	231.750.000,00
	X	XX	01	2.05	02 Pengadaan Pakaian Dinas beserta Atribut Kelengkapannya	Jumlah Paket Pakaian Dinas beserta Atribut Kelengkapan	2 Paket	111.750.000,00	Kota Bengkulu	DAU	2 Paket	111.750.000,00
	X	XX	01	2.05	09 Pendidikan dan Pelatihan Pegawai Berdasarkan Tugas dan Fungsi	0	0 0	120.000.000,00	Kota Bengkulu	DAU	0 0	120.000.000,00
	X	XX	01	2.06	Administrasi Umum Perangkat Daerah	Capaian Kinerja Sarana dan Prasarana Perangkat Daerah yang dipenuhi	7 Laporan	1.594.000.000,00			7 Laporan	1.594.000.000,00
	X	XX	01	2.06	01 Penyediaan Komponen Instalasi Listrik/Penerangan Bangunan Kantor	Jumlah Paket Komponen Instalasi Listrik/Penerangan Bangunan Kantor yang Disediakan	1 Paket	7.000.000,00	Kota Bengkulu	DAU	1 Paket	7.000.000,00
	X	XX	01	2.06	02 Penyediaan Peralatan dan Perlengkapan Kantor	Jumlah Paket Peralatan dan Perlengkapan Kantor yang Disediakan	3 Paket	400.000.000,00	Kota Bengkulu	DAU	3 Paket	400.000.000,00
	X	XX	01	2.06	03 Penyediaan Peralatan Rumah Tangga	Jumlah Paket Peralatan Rumah Tangga yang Disediakan	2 Paket	50.000.000,00	Kota Bengkulu	DAU	2 Paket	50.000.000,00
	X	XX	01	2.06	04 Penyediaan Bahan Logistik Kantor	Jumlah Paket Bahan Logistik Kantor yang Disediakan	2 Paket	200.000.000,00	Kota Bengkulu	DAU	2 Paket	200.000.000,00
	X	XX	01	2.06	05 Penyediaan Barang Cetakan dan Penggandaan	Jumlah Paket Barang Cetakan dan Penggandaan yang Disediakan	2 Paket	580.000.000,00	Kota Bengkulu	DAU	2 Paket	580.000.000,00

KODE						Urusan/Bidang Urusan Pemerintahan Daerah dan Program/Kegiatan	Indikator Kinerja Program / Kegiatan	Rencana Tahun 2024				Prakiraan Maju Rencana Tahun 2025	
								Target Capaian	Kebutuhan Dana / Pagu Indikatif	Lokasi	Sumber Dana	Target Capaian	Kebutuhan Dana/ Pagu Indikatif
(1)						(2)	(3)	(4)	(5)	(6)	(7)	(9)	(10)
	X	XX	01	2.06	06	Penyediaan Bahan Bacaan dan Peraturan Perundang-undangan	Jumlah Dokumen Bahan Bacaan dan Peraturan Perundang-Undangan yang Disediakan	1 Dokumen	7.000.000,00	Kota Bengkulu	DAU	1 Dokumen	7.000.000,00
	X	XX	01	2.06	09	Penyelenggaraan Rapat Koordinasi dan Konsultasi SKPD	Jumlah Laporan Penyelenggaraan Rapat Koordinasi dan Konsultasi SKPD	25 Laporan	350.000.000,00	Kota Bengkulu	DAU	25 Laporan	350.000.000,00
	X	XX	01	2.07		Pengadaan Barang Milik Daerah Penunjang Urusan Pemerintah Daerah	Jumlah Laporan Pengadaan Barang Milik Daerah Penunjang Urusan Pemerintah Daerah	3 Laporan	800.000.000,00			3 Laporan	800.000.000,00
	X	XX	01	2.07	05	Pengadaan Mebel	Jumlah Paket Mebel yang Disediakan	2 Unit	200.000.000,00	Kota Bengkulu	DAU	2 Unit	200.000.000,00
	X	XX	01	2.07	06	Pengadaan Peralatan dan Mesin Lainnya	Jumlah Unit Peralatan dan Mesin Lainnya yang Disediakan	10 Unit	300.000.000,00	Kota Bengkulu	DAU	10 Unit	300.000.000,00
	X	XX	01	2.07	11	Pengadaan Sarana dan Prasarana Pendukung Gedung Kantor atau Bangunan Lainnya	Jumlah Unit Sarana dan Prasarana Pendukung Gedung Kantor atau Bangunan Lainnya yang Disediakan	2 Unit	300.000.000,00	Kota Bengkulu	DAU	2 Unit	300.000.000,00
	X	XX	01	2.08		Penyediaan Jasa Penunjang Urusan Pemerintahan Daerah	Capaian Kinerja Penyediaan Jasa Penunjang Urusan Pemerintah Daerah	2 Laporan	650.000.000,00			2 Laporan	650.000.000,00
	X	XX	01	2.08	04	Penyediaan Jasa Pelayanan Umum Kantor	Jumlah Laporan Penyediaan Jasa Pelayanan Umum Kantor yang Disediakan	4 Laporan	650.000.000,00	Kota Bengkulu	DAU	4 Laporan	650.000.000,00
	X	XX	01	2.09		Pemeliharaan Barang Milik Daerah Penunjang Urusan Pemerintahan Daerah	Capaian Kinerja Pemeliharaan Barang Milik Daerah yang Dipelihara/ direhabilitasi	2 Laporan	250.000.000,00			2 Laporan	250.000.000,00
	X	XX	01	2.09	02	Penyediaan Jasa Pemeliharaan, Biaya Pemeliharaan, Pajak dan Perizinan Kendaraan Dinas Operasional atau Lapangan	Jumlah Kendaraan Dinas Operasional atau Lapangan yang Dipelihara dan dibayarkan Pajak dan Perizinannya	17 Unit	200.000.000,00	Kota Bengkulu	DAU	17 Unit	200.000.000,00
	X	XX	01	2.09	06	Pemeliharaan Peralatan dan Mesin Lainnya	Jumlah Peralatan dan Mesin Lainnya yang Dipelihara	27 Unit	50.000.000,00	Kota Bengkulu	DAU	27 Unit	50.000.000,00

**TABEL T-C. 33**  
**RUMUSAN RENCANA PROGRAM DAN KEGIATAN PERANGKAT DAERAH TAHUN 2024 DAN PRAKIRAAN MAJU TAHUN 2025**  
**PEMERINTAH KOTA BENGKULU**  
**DINAS PERHUBUNGAN**

Pagu Rp. 18,343,460,250.00

KODE						Urusan/Bidang Urusan Pemerintahan Daerah dan Program/Kegiatan	Indikator Kinerja Program / Kegiatan	Rencana Tahun 2024				Prakiraan Maju Rencana Tahun 2025	
								Target Capaian	Kebutuhan Dana / Pagu Indikatif	Lokasi	Sumber Dana	Target Capaian	Kebutuhan Dana/ Pagu Indikatif
(1)						(2)	(3)	(4)	(5)	(6)	(7)	(9)	(10)
						Dinas Perhubungan Kota Bengkulu			18.343.460.250,00				17.988.460.250,00
	2					URUSAN PEMERINTAHAN WAJIB YANG TIDAK BERKAITAN DENGAN PELAYANAN DASAR			5.332.960.250,00				4.977.960.250,00
	2	15				URUSAN PEMERINTAHAN BIDANG PERHUBUNGAN			5.332.960.250,00				4.977.960.250,00
113	2	15	02			PROGRAM PENYELENGGARAAN LALU LINTAS DAN ANGKUTAN JALAN (LLAJ)	Rasio Konektivitas Kota/Kota	0,75 Angka	5.282.960.250,00			0,75 Angka	4.927.960.250,00
	2	15	02	2.02		Penyediaan Perlengkapan Jalan di Jalan Kabupaten/Kota	Rasio Konektivitas Kota/Kab	32000 Titik	3.872.960.250,00			32000 Titik	3.572.960.250,00
	2	15	02	2.02	01	Pembangunan Prasarana Jalan di Jalan Kabupaten/Kota	Jumlah Prasarana Jalan di Jalan Kabupaten/Kota yang Terbangun	32000 Unit	1.972.960.250,00	Kota Bengkulu	DAU	32000 Unit	1.972.960.250,00
	2	15	02	2.02	02	Penyediaan Perlengkapan Jalan di Jalan Kabupaten/Kota	Jumlah Perlengkapan Jalan di Jalan Kabupaten/Kota yang Tersedia	30 Unit	800.000.000,00	Kota Bengkulu	DAU	30 Unit	800.000.000,00
	2	15	02	2.02	03	Rehabilitasi dan Pemeliharaan Prasarana Jalan	Jumlah Prasarana Jalan yang Terehabilitasi dan Terpelihara	2 Lokasi Unit	800.000.000,00	Kota Bengkulu	DAU	2 Lokasi Unit	800.000.000,00
	2	15	02	2.02	04	Rehabilitasi dan Pemeliharaan Perlengkapan Jalan	Jumlah Perlengkapan Jalan yang Terehabilitasi dan Terpelihara	20 Unit Unit	300.000.000,00	Kota Bengkulu	DAU	20 Unit Unit	0,00
	2	15	02	2.03		Pengelolaan Terminal Penumpang Tipe C	Rasio Konektivitas Kota/Kab	3 Unit	125.000.000,00			3 Unit	125.000.000,00
	2	15	02	2.03	04	Rehabilitasi dan Pemeliharaan Terminal (Fasilitas Utama dan Pendukung)	Jumlah Terminal (Fasilitas Utama dan Pendukung) yang Direhabilitasi dan Dipelihara	3 Unit Unit	75.000.000,00	Kota Bengkulu	DAU	3 Unit Unit	75.000.000,00
	2	15	02	2.03	05	Peningkatan Kapasitas SDM Pengelola Terminal Tipe C	Jumlah SDM Pengelola Terminal Tipe C yang Ditingkatkan Kapasitasnya	5 Orang Orang	50.000.000,00	Kota Bengkulu	DAU	5 Orang Orang	50.000.000,00
	2	15	02	2.04		Penerbitan Izin Penyelenggaraan dan Pembangunan Fasilitas Parkir	Rasio Konektivitas Kota/Kab	9 Zona	150.000.000,00			9 Zona	150.000.000,00

KODE						Urusan/Bidang Urusan Pemerintahan Daerah dan Program/Kegiatan	Indikator Kinerja Program / Kegiatan	Rencana Tahun 2024				Prakiraan Maju Rencana Tahun 2025	
								Target Capaian	Kebutuhan Dana / Pagu Indikatif	Lokasi	Sumber Dana	Target Capaian	Kebutuhan Dana/ Pagu Indikatif
(1)						(2)	(3)	(4)	(5)	(6)	(7)	(9)	(10)
	2	15	02	2.04	01	Fasilitasi Pemenuhan Persyaratan Perolehan Izin Penyelenggaraan dan Pembangunan Fasilitas Parkir Kewenangan Kabupaten/Kota dalam Sistem Pelayanan Perizinan Berusaha Terintegrasi Secara Elektronik	Jumlah Dokumen Pemenuhan Persyaratan Perolehan Izin Penyelenggaraan dan Terbangunnya Fasilitas Parkir Kewenangan Kabupaten/Kota dalam Sistem Pelayanan Perizinan Berusaha Terintegrasi Secara Elektronik	9 Zona Dokumen	100.000.000,00	Kota Bengkulu	DAU	9 Zona Dokumen	100.000.000,00
	2	15	02	2.04	02	Koordinasi dan Sinkronisasi Pengawasan Pelaksanaan Izin Penyelenggaraan dan Pembangunan Fasilitas Parkir Kewenangan Kabupaten/Kota	Jumlah Laporan Koordinasi dan Sinkronisasi Pengawasan Pelaksanaan Izin Penyelenggaraan dan Terbangunnya Fasilitas Parkir Kewenangan Kabupaten/Kota	4 Laporan Laporan	50.000.000,00	Kota Bengkulu	DAU	4 Laporan Laporan	50.000.000,00
	2	15	02	2.05		Pengujian Berkala Kendaraan Bermotor	Rasio Konektivitas Kota/Kab	13 Unit	285.000.000,00			13 Unit	260.000.000,00
	2	15	02	2.05	01	Penyediaan Sarana dan Prasarana Pengujian Berkala Kendaraan Bermotor	Jumlah Sarana dan Prasarana Pengujian Berkala Kendaraan Bermotor yang Tersedia	13 Unit Unit	50.000.000,00	Kota Bengkulu	DAU	13 Unit Unit	50.000.000,00
	2	15	02	2.05	02	Peningkatan Kapasitas Sumber Daya Manusia Pengujian Berkala Kendaraan Bermotor	Jumlah Sumber Daya Manusia Pengujian Berkala Kendaraan Bermotor yang Ditingkatkan Kapasitasnya	5 Orang Orang	50.000.000,00	Kota Bengkulu	-	5 Orang Orang	50.000.000,00
	2	15	02	2.05	03	Registrasi Kendaraan Wajib Uji Berkala Kendaraan Bermotor	Jumlah Kendaraan Wajib Uji Berkala Kendaraan Bermotor yang Terdaftar	10000 Unit	10.000.000,00	Kota Bengkulu	DAU	10000 Unit	10.000.000,00
	2	15	02	2.05	04	Penyediaan Bukti Lulus Uji Pengujian Berkala Kendaraan Bermotor	Jumlah Dokumen Bukti Lulus Uji Pengujian Berkala Kendaraan Bermotor	5000 Dokumen	50.000.000,00	Kota Bengkulu	DAU	5000 Dokumen	50.000.000,00
	2	15	02	2.05	05	Sosialisasi Standar Operasional Prosedur Pengujian Berkala Kendaraan Bermotor	Jumlah Laporan Sosialisasi Standar Operasional Prosedur Pengujian Berkala Kendaraan Bermotor	2 Laporan Laporan	25.000.000,00	Kota Bengkulu	DAU	2 Laporan Laporan	0,00
	2	15	02	2.05	06	Identifikasi dan Analisis Potensi Jumlah Kendaraan Bermotor Wajib Uji	Jumlah Laporan Identifikasi dan Analisis Potensi Jumlah Kendaraan Bermotor Wajib Uji	2 Laporan Laporan	10.000.000,00	Kota Bengkulu	-	2 Laporan Laporan	10.000.000,00
	2	15	02	2.05	07	Pemeliharaan Sarana dan Prasarana Pengujian Berkala Kendaraan Bermotor	Jumlah Sarana dan Prasarana Pengujian Berkala Kendaraan Bermotor yang Terpelihara	12 Unit	50.000.000,00	Kota Bengkulu	DAU	12 Unit	50.000.000,00
	2	15	02	2.05	08	Koordinasi Penyelenggaraan Pengujian Berkala Kendaraan Bermotor	Jumlah Laporan Koordinasi Penyelenggaraan Pengujian Berkala Kendaraan Bermotor	4 Laporan Laporan	20.000.000,00	Kota Bengkulu	-	4 Laporan Laporan	20.000.000,00

KODE						Urusan/Bidang Urusan Pemerintahan Daerah dan Program/Kegiatan	Indikator Kinerja Program / Kegiatan	Rencana Tahun 2024				Prakiraan Maju Rencana Tahun 2025	
								Target Capaian	Kebutuhan Dana / Pagu Indikatif	Lokasi	Sumber Dana	Target Capaian	Kebutuhan Dana/ Pagu Indikatif
(1)						(2)	(3)	(4)	(5)	(6)	(7)	(9)	(10)
	2	15	02	2.05	10	Monitoring dan Evaluasi Penyelenggaraan Pengujian Berkala Kendaraan Bermotor	Jumlah Laporan Monitoring dan Evaluasi Penyelenggaraan Pengujian Berkala Kendaraan Bermotor	4 Laporan Laporan	20.000.000,00	Kota Bengkulu	DAU	4 Laporan Laporan	20.000.000,00
	2	15	02	2.06		Pelaksanaan Manajemen dan Rekayasa Lalu Lintas untuk Jaringan Jalan Kabupaten/Kota	Rasio Konektivitas Kota/Kab	10 Laporan	125.000.000,00			10 Laporan	125.000.000,00
	2	15	02	2.06	01	Penataan Manajemen dan Rekayasa Lalu Lintas untuk Jaringan Jalan Kabupaten/Kota	Jumlah Laporan Penataan Manajemen dan Rekayasa Lalu Lintas untuk Jaringan Jalan Kabupaten/Kota	10 Laporan Laporan	50.000.000,00	Kota Bengkulu	DAU	10 Laporan Laporan	50.000.000,00
	2	15	02	2.06	02	Pengadaan, Pemasangan, Perbaikan dan Pemeliharaan Perlengkapan Jalan dalam rangka Manajemen dan Rekayasa Lalu Lintas	Jumlah Pengadaan, Pemasangan, Perbaikan dan Pemeliharaan Perlengkapan Jalan dalam rangka Manajemen dan Rekayasa Lalu Lintas	15 Unit Unit	25.000.000,00	Kota Bengkulu	DAU	15 Unit Unit	25.000.000,00
	2	15	02	2.06	03	Uji Coba dan Sosialisasi Pelaksanaan Manajemen dan Rekayasa Lalu Lintas untuk Jaringan Jalan Kabupaten/Kota	Jumlah Dokumen Pelaksanaan Uji Coba dan Sosialisasi Pelaksanaan Manajemen dan Rekayasa Lalu Lintas untuk Jaringan Jalan Kabupaten/Kota	2 dokumen Dokumen	25.000.000,00	Kota Bengkulu	DAU	2 dokumen Dokumen	25.000.000,00
	2	15	02	2.06	04	Pengawasan dan Pengendalian Efektivitas Pelaksanaan Kebijakan untuk Jalan Kabupaten/Kota	Jumlah Laporan Pengawasan dan Pengendalian Efektivitas Pelaksanaan Kebijakan untuk Jalan Kabupaten/Kota	4 Laporan Laporan	25.000.000,00	Kota Bengkulu	DAU	4 Laporan Laporan	25.000.000,00
	2	15	02	2.07		Persetujuan Hasil Analisis Dampak Lalu Lintas (Andalalin) untuk Jalan Kabupaten/Kota	[deleted] Rasio Konektivitas Kota/Kab	5 Dokumen	100.000.000,00			5 Dokumen	100.000.000,00
	2	15	02	2.07	01	Penetapan Kebijakan Tata Kelola Andalalin	Jumlah Kebijakan Tata Kelola Andalalin yang Ditetapkan	5 Dokumen Dokumen	25.000.000,00	Kota Bengkulu	DAU	5 Dokumen Dokumen	25.000.000,00
	2	15	02	2.07	02	Peningkatan Kapasitas Penilai Andalalin	Jumlah Penilai Andalalin yang Ditingkatkan Kapasitasnya	3 Orang Orang	25.000.000,00	Kota Bengkulu	DAU	3 Orang Orang	25.000.000,00
	2	15	02	2.07	03	Koordinasi dan Sinkronisasi Penilaian Hasil Andalalin	Jumlah Laporan Koordinasi dan Sinkronisasi Penilaian Hasil Andalalin	5 laporan Laporan	25.000.000,00	Kota Bengkulu	DAU	5 laporan Laporan	25.000.000,00
	2	15	02	2.07	04	Pengawasan Pelaksanaan Rekomendasi Andalalin	Jumlah Laporan Rekomendasi Andalalin yang Terawasi	5 laporan Laporan	25.000.000,00	Kota Bengkulu	DAU	5 laporan Laporan	25.000.000,00
	2	15	02	2.08		Audit dan Inspeksi Keselamatan LLAJ di Jalan	Rasio Konektivitas Kota/Kab	2 Laporan	100.000.000,00			2 Laporan	100.000.000,00
	2	15	02	2.08	01	Peningkatan Kapasitas Auditor dan Inspektor LLAJ	Jumlah Auditor dan Inspektor LLAJ yang Ditingkatkan Kapasitasnya	2 orang Orang	20.000.000,00	Kota Bengkulu	DAU	2 orang Orang	20.000.000,00



KODE						Urusan/Bidang Urusan Pemerintahan Daerah dan Program/Kegiatan	Indikator Kinerja Program / Kegiatan	Rencana Tahun 2024				Prakiraan Maju Rencana Tahun 2025	
								Target Capaian	Kebutuhan Dana / Pagu Indikatif	Lokasi	Sumber Dana	Target Capaian	Kebutuhan Dana/ Pagu Indikatif
(1)						(2)	(3)	(4)	(5)	(6)	(7)	(9)	(10)
	2	15	02	2.08	02	Pelaksanaan Inspeksi, Audit dan Pemantauan Unit Pelaksana Uji Berkala Kendaraan Bermotor	Jumlah Laporan Inspeksi, Audit dan Pemantauan Unit Pelaksana Uji Berkala Kendaraan Bermotor	2 Laporan Laporan	20.000.000,00	Kota Bengkulu	DAU	2 Laporan Laporan	20.000.000,00
	2	15	02	2.08	03	Pelaksanaan Inspeksi, Audit dan Pemantauan Terminal	Jumlah Laporan Inspeksi, Audit dan Pemantauan Terminal	2 Laporan Laporan	20.000.000,00	Kota Bengkulu	DAU	2 Laporan Laporan	20.000.000,00
	2	15	02	2.08	04	Pelaksanaan Inspeksi, Audit dan Pemantauan Pemenuhan Persyaratan Penyelenggaraan Kompetensi Pengemudi Kendaraan Bermotor Kabupaten/Kota	Jumlah Laporan Inspeksi, Audit dan Pemantauan Pemenuhan Persyaratan Penyelenggaraan Kompetensi Pengemudi Kendaraan Bermotor Kabupaten/Kota	2 Laporan Laporan	20.000.000,00	Kota Bengkulu	DAU	2 Laporan Laporan	20.000.000,00
	2	15	02	2.08	05	Pelaksanaan Inspeksi, Audit dan Pemantauan Sistem Manajemen Keselamatan Perusahaan Angkutan Umum	Jumlah Laporan Inspeksi, Audit dan Pemantauan Sistem Manajemen Keselamatan Perusahaan Angkutan Umum	2 Laporan Laporan	20.000.000,00	Kota Bengkulu	DAU	2 Laporan Laporan	20.000.000,00
	2	15	02	2.09		Penyediaan Angkutan Umum untuk Jasa Angkutan Orang dan/atau Barang Antar Kota dalam 1 (Satu) Daerah Kabupaten/Kota	Rasio Konektivitas Kota/Kab	30 Laporan	400.000.000,00			30 Laporan	400.000.000,00
	2	15	02	2.09	02	Pengendalian dan Pengawasan Ketersediaan Angkutan Umum untuk Jasa Angkutan Orang dan/atau Barang Antar Kota dalam 1 (Satu) Kabupaten/Kota	Jumlah Laporan Pengendalian dan Pengawasan Ketersediaan Angkutan Umum untuk Jasa Angkutan Orang dan/atau Barang Antar Kota dalam 1 (Satu) Kabupaten/Kota	30 Laporan / Kegiatan Laporan	400.000.000,00	Kota Bengkulu	DAU	30 Laporan / Kegiatan Laporan	400.000.000,00
	2	15	02	2.11		Penetapan Rencana Umum Jaringan Trayek Perkotaan dalam 1 (Satu) Daerah Kabupaten/Kota	Rasio Konektivitas Kota/Kab	1 Dokumen	75.000.000,00			1 Dokumen	45.000.000,00
	2	15	02	2.11	01	Pelaksanaan Penyusunan Rencana Umum Jaringan Trayek Perkotaan dalam 1 (Satu) Daerah Kabupaten/Kota	Jumlah Dokumen Kebijakan Rencana Umum Jaringan Trayek Perkotaan dalam 1 (Satu) Daerah Kabupaten/Kota	1 Dokumen Dokumen	50.000.000,00	Kota Bengkulu	DAU	1 Dokumen Dokumen	20.000.000,00
	2	15	02	2.11	03	Pengendalian Pelaksanaan Rencana Umum Jaringan Trayek Perkotaan dalam 1 (Satu) Daerah Kabupaten/Kota	Jumlah Dokumen Kebijakan Pengendalian Pelaksanaan Rencana Umum Jaringan Trayek Perkotaan dalam 1 (Satu) Daerah Kabupaten/Kota	1 Dokumen Dokumen	25.000.000,00	Kota Bengkulu	DAU	1 Dokumen Dokumen	25.000.000,00
	2	15	02	2.14		Penerbitan Izin Penyelenggaraan Angkutan Orang dalam Trayek Lintas Daerah Kabupaten/Kota dalam 1 (Satu) Daerah Kabupaten/Kota	Rasio Konektivitas Kota/Kab	4 Laporan	50.000.000,00			4 Laporan	50.000.000,00

KODE						Urusan/Bidang Urusan Pemerintahan Daerah dan Program/Kegiatan	Indikator Kinerja Program / Kegiatan	Rencana Tahun 2024				Prakiraan Maju Rencana Tahun 2025	
								Target Capaian	Kebutuhan Dana / Pagu Indikatif	Lokasi	Sumber Dana	Target Capaian	Kebutuhan Dana/ Pagu Indikatif
(1)						(2)	(3)	(4)	(5)	(6)	(7)	(9)	(10)
	2	15	02	2.14	02	Koordinasi dan Sinkronisasi Pengawasan Pelaksanaan Izin Penyelenggaraan Angkutan Orang dalam Trayek Kewenangan Kabupaten/Kota	Jumlah Laporan Koordinasi dan Sinkronisasi Pengawasan Pelaksanaan Izin Penyelenggaraan Angkutan Orang dalam Trayek Kewenangan Kabupaten/Kota	2 Laporan Laporan	50.000.000,00	Kota Bengkulu	DAU	2 Laporan Laporan	50.000.000,00
114	2	15	03			PROGRAM PENGELOLAAN PELAYARAN	Persentase Terpeliharanya kapal dengan kondisi baik	100 Persen	50.000.000,00			100 Persen	50.000.000,00
	2	15	03	2.01		Penerbitan Izin Usaha Angkutan Laut bagi Badan Usaha yang Berdomisili dalam Daerah Kabupaten/Kota dan Beroperasi pada Lintas Pelabuhan di Daerah Kabupaten/Kota	Persentase Terpeliharanya Kapal Dengan Kondisi Baik	2 Laporan	50.000.000,00			2 Laporan	50.000.000,00
	2	15	03	2.01	02	Koordinasi dan Sinkronisasi Pengawasan Pelaksanaan Izin Usaha Angkutan Laut Kewenangan Kabupaten/Kota	Jumlah Laporan Koordinasi dan Sinkronisasi Pengawasan Pelaksanaan Izin Usaha Angkutan Laut Kewenangan Kabupaten/Kota	2 Laporan Laporan	50.000.000,00	Kota Bengkulu	DAU	2 Laporan Laporan	50.000.000,00
	X					-			13.010.500.000,00				13.010.500.000,00
	X	XX				-			13.010.500.000,00				13.010.500.000,00
115	X	XX	01			PROGRAM PENUNJANG URUSAN PEMERINTAHAN DAERAH KABUPATEN/KOTA	Persentase pemenuhan kebutuhan penunjang perangkat daerah	100 PERSEN	13.010.500.000,00			100 PERSEN	13.010.500.000,00
	X	XX	01	2.01		Perencanaan, Penganggaran, dan Evaluasi Kinerja Perangkat Daerah	Persentase Urusan Pemerintah Daerah	1 Dokumen	42.500.000,00			1 Dokumen	42.500.000,00
	X	XX	01	2.01	01	Penyusunan Dokumen Perencanaan Perangkat Daerah	Jumlah Dokumen Perencanaan Perangkat Daerah	1 Dokumen	5.000.000,00	Kota Bengkulu	DAU	1 Dokumen	5.000.000,00
	X	XX	01	2.01	02	Koordinasi dan Penyusunan Dokumen RKA-SKPD	Jumlah Dokumen RKA-SKPD dan Laporan Hasil Koordinasi Penyusunan Dokumen RKA-SKPD	1 Dokumen Dokumen	5.000.000,00	Kota Bengkulu	DAU	1 Dokumen Dokumen	5.000.000,00
	X	XX	01	2.01	03	Koordinasi dan Penyusunan Dokumen Perubahan RKA-SKPD	Jumlah Dokumen Perubahan RKA- SKPD dan Laporan Hasil Koordinasi Penyusunan Dokumen Perubahan RKA-SKPD	1 Dokumen Dokumen	5.000.000,00	Kota Bengkulu	DAU	1 Dokumen Dokumen	5.000.000,00
	X	XX	01	2.01	04	Koordinasi dan Penyusunan DPA-SKPD	Jumlah Dokumen DPA-SKPD dan Laporan Hasil Koordinasi Penyusunan Dokumen DPA-SKPD	1 Dokumen Dokumen	5.000.000,00	Kota Bengkulu	DAU	1 Dokumen Dokumen	5.000.000,00
	X	XX	01	2.01	05	Koordinasi dan Penyusunan Perubahan DPA- SKPD	Jumlah Dokumen Perubahan DPA- SKPD dan Laporan Hasil Koordinasi Penyusunan Dokumen Perubahan DPA-SKPD	1 Dokumen Dokumen	5.000.000,00	Kota Bengkulu	DAU	1 Dokumen Dokumen	5.000.000,00

KODE						Urusan/Bidang Urusan Pemerintahan Daerah dan Program/Kegiatan	Indikator Kinerja Program / Kegiatan	Rencana Tahun 2024				Prakiraan Maju Rencana Tahun 2025	
								Target Capaian	Kebutuhan Dana / Pagu Indikatif	Lokasi	Sumber Dana	Target Capaian	Kebutuhan Dana/ Pagu Indikatif
(1)						(2)	(3)	(4)	(5)	(6)	(7)	(9)	(10)
	X	XX	01	2.01	06	Koordinasi dan Penyusunan Laporan Capaian Kinerja dan Ikhtisar Realisasi Kinerja SKPD	Jumlah Laporan Capaian Kinerja dan Ikhtisar Realisasi Kinerja SKPD dan Laporan Hasil Koordinasi Penyusunan Laporan Capaian Kinerja dan Ikhtisar Realisasi Kinerja SKPD	1 Laporan Laporan	15.000.000,00	Kota Bengkulu	DAU	1 Laporan Laporan	15.000.000,00
	X	XX	01	2.01	07	Evaluasi Kinerja Perangkat Daerah	Jumlah Laporan Evaluasi Kinerja Perangkat Daerah	4 Laporan Laporan	2.500.000,00	Kota Bengkulu	DAU	4 Laporan Laporan	2.500.000,00
	X	XX	01	2.02		Administrasi Keuangan Perangkat Daerah	Persentase Urusan Pemerintah Daerah	1 Tahun	4.640.000.000,00			1 Tahun	4.640.000.000,00
	X	XX	01	2.02	01	Penyediaan Gaji dan Tunjangan ASN	Jumlah Orang yang Menerima Gaji dan Tunjangan ASN	30 Orang / Bulan Orang/bulan	4.380.000.000,00	Kota Bengkulu	DAU	30 Orang / Bulan Orang/bulan	4.380.000.000,00
	X	XX	01	2.02	02	Penyediaan Administrasi Pelaksanaan Tugas ASN	Jumlah Dokumen Hasil Penyediaan Administrasi Pelaksanaan Tugas ASN	24 Dokumen Dokumen	260.000.000,00	Kota Bengkulu	DAU	24 Dokumen Dokumen	260.000.000,00
	X	XX	01	2.03		Administrasi Barang Milik Daerah pada Perangkat Daerah	Persentase Urusan Pemerintah Daerah	2 Laporan	25.000.000,00			2 Laporan	25.000.000,00
	X	XX	01	2.03	05	Rekonsiliasi dan Penyusunan Laporan Barang Milik Daerah pada SKPD	Jumlah Laporan Rekonsiliasi dan Penyusunan Laporan Barang Milik Daerah pada SKPD	2 Laporan Laporan	10.000.000,00	Kota Bengkulu	DAU	2 Laporan Laporan	10.000.000,00
	X	XX	01	2.03	06	Penatausahaan Barang Milik Daerah pada SKPD	Jumlah Laporan Penatausahaan Barang Milik Daerah pada SKPD	4 Laporan Laporan	15.000.000,00	Kota Bengkulu	DAU	4 Laporan Laporan	15.000.000,00
	X	XX	01	2.05		Administrasi Kepegawaian Perangkat Daerah	Persentase Urusan Pemerintah Daerah	1 Tahun	233.000.000,00			1 Tahun	233.000.000,00
	X	XX	01	2.05	02	Pengadaan Pakaian Dinas beserta Atribut Kelengkapannya	Jumlah Paket Pakaian Dinas beserta Atribut Kelengkapan	85 Paket Paket	125.000.000,00	Kota Bengkulu	DAU	85 Paket Paket	125.000.000,00
	X	XX	01	2.05	03	Pendataan dan Pengolahan Administrasi Kepegawaian	Jumlah Dokumen Pendataan dan Pengolahan Administrasi Kepegawaian	2 dokumen Dokumen	8.000.000,00	Kota Bengkulu	DAU	2 dokumen Dokumen	8.000.000,00
	X	XX	01	2.05	09	Pendidikan dan Pelatihan Pegawai Berdasarkan Tugas dan Fungsi	Jumlah Pegawai Berdasarkan Tugas dan Fungsi yang Mengikuti Pendidikan dan Pelatihan	10 Orang Orang	100.000.000,00	Kota Bengkulu	DAU	10 Orang Orang	100.000.000,00
	X	XX	01	2.06		Administrasi Umum Perangkat Daerah	Persentase Urusan Pemerintah Daerah	1 Tahun	595.000.000,00			1 Tahun	595.000.000,00
	X	XX	01	2.06	01	Penyediaan Komponen Instalasi Listrik/Penerangan Bangunan Kantor	Jumlah Paket Komponen Instalasi Listrik/Penerangan Bangunan Kantor yang Disediakan	6 Paket Paket	15.000.000,00	Kota Bengkulu	DAU	6 Paket Paket	15.000.000,00
	X	XX	01	2.06	02	Penyediaan Peralatan dan Perlengkapan Kantor	Jumlah Paket Peralatan dan Perlengkapan Kantor yang Disediakan	3 Paket Paket	150.000.000,00	Kota Bengkulu	DAU	3 Paket Paket	150.000.000,00

KODE						Urusan/Bidang Urusan Pemerintahan Daerah dan Program/Kegiatan	Indikator Kinerja Program / Kegiatan	Rencana Tahun 2024				Prakiraan Maju Rencana Tahun 2025	
								Target Capaian	Kebutuhan Dana / Pagu Indikatif	Lokasi	Sumber Dana	Target Capaian	Kebutuhan Dana/ Pagu Indikatif
(1)						(2)	(3)	(4)	(5)	(6)	(7)	(9)	(10)
	X	XX	01	2.06	03	Penyediaan Peralatan Rumah Tangga	Jumlah Paket Peralatan Rumah Tangga yang Disediakan	3 Paket Paket	10.000.000,00	Kota Bengkulu	DAU	3 Paket Paket	10.000.000,00
	X	XX	01	2.06	05	Penyediaan Barang Cetak dan Penggandaan	Jumlah Paket Barang Cetak dan Penggandaan yang Disediakan	5 Paket Paket	60.000.000,00	Kota Bengkulu	DAU	5 Paket Paket	60.000.000,00
	X	XX	01	2.06	06	Penyediaan Bahan Bacaan dan Peraturan Perundang-undangan	Jumlah Dokumen Bahan Bacaan dan Peraturan Perundang-Undangan yang Disediakan	2 Paket Dokumen	15.000.000,00	Kota Bengkulu	DAU	2 Paket Dokumen	15.000.000,00
	X	XX	01	2.06	07	Penyediaan Bahan/Material	Jumlah Paket Bahan/Material yang Disediakan	10 Paket Paket	75.000.000,00	Kota Bengkulu	DAU	10 Paket Paket	75.000.000,00
	X	XX	01	2.06	08	Fasilitasi Kunjungan Tamu	Jumlah Laporan Fasilitasi Kunjungan Tamu	25 Laporan Laporan	70.000.000,00	Kota Bengkulu	DAU	25 Laporan Laporan	70.000.000,00
	X	XX	01	2.06	09	Penyelenggaraan Rapat Koordinasi dan Konsultasi SKPD	Jumlah Laporan Penyelenggaraan Rapat Koordinasi dan Konsultasi SKPD	20 Laporan Laporan	200.000.000,00	Kota Bengkulu	DAU	20 Laporan Laporan	200.000.000,00
	X	XX	01	2.07		Pengadaan Barang Milik Daerah Penunjang Urusan Pemerintah Daerah	Persentase Urusan Pemerintah Daerah	2 Unit	60.000.000,00			2 Unit	60.000.000,00
	X	XX	01	2.07	05	Pengadaan Mebel	Jumlah Paket Mebel yang Disediakan	20 Unit Unit	10.000.000,00	Kota Bengkulu	DAU	20 Unit Unit	10.000.000,00
	X	XX	01	2.07	11	Pengadaan Sarana dan Prasarana Pendukung Gedung Kantor atau Bangunan Lainnya	Jumlah Unit Sarana dan Prasarana Pendukung Gedung Kantor atau Bangunan Lainnya yang Disediakan	2 Unit Unit	50.000.000,00	Kota Bengkulu	DAU	2 Unit Unit	50.000.000,00
	X	XX	01	2.08		Penyediaan Jasa Penunjang Urusan Pemerintahan Daerah	Rasio Konektivitas Kota/Kab	1 Tahun	7.085.000.000,00			1 Tahun	7.085.000.000,00
	X	XX	01	2.08	01	Penyediaan Jasa Surat Menyurat	Jumlah Laporan Penyediaan Jasa Surat Menyurat	1000 laporan Laporan	5.000.000,00	Kota Bengkulu	DAU	1000 laporan Laporan	5.000.000,00
	X	XX	01	2.08	02	Penyediaan Jasa Komunikasi, Sumber Daya Air dan Listrik	Jumlah Laporan Penyediaan Jasa Komunikasi, Sumber Daya Air dan Listrik yang Disediakan	36 Laporan Laporan	6.300.000.000,00	Kota Bengkulu	DAU	36 Laporan Laporan	6.300.000.000,00
	X	XX	01	2.08	03	Penyediaan Jasa Peralatan dan Perlengkapan Kantor	Jumlah Laporan Penyediaan Jasa Peralatan dan Perlengkapan Kantor yang Disediakan	12 Laporan Laporan	30.000.000,00	Kota Bengkulu	DAU	12 Laporan Laporan	30.000.000,00
	X	XX	01	2.08	04	Penyediaan Jasa Pelayanan Umum Kantor	Jumlah Laporan Penyediaan Jasa Pelayanan Umum Kantor yang Disediakan	480 laporan Laporan	750.000.000,00	Kota Bengkulu	DAU	480 laporan Laporan	750.000.000,00
	X	XX	01	2.09		Pemeliharaan Barang Milik Daerah Penunjang Urusan Pemerintahan Daerah	Persentase Urusan Pemerintah Daerah	1 Tahun	330.000.000,00			1 Tahun	330.000.000,00
	X	XX	01	2.09	01	Penyediaan Jasa Pemeliharaan, Biaya Pemeliharaan, dan Pajak Kendaraan Perorangan Dinas atau Kendaraan Dinas Jabatan	Jumlah Kendaraan Perorangan Dinas atau Kendaraan Dinas Jabatan yang Dipelihara dan dibayarkan Pajaknya	5 Unit Unit	75.000.000,00	Kota Bengkulu	DAU	5 Unit Unit	75.000.000,00

KODE						Urusan/Bidang Urusan Pemerintahan Daerah dan Program/Kegiatan	Indikator Kinerja Program / Kegiatan	Rencana Tahun 2024				Prakiraan Maju Rencana Tahun 2025	
								Target Capaian	Kebutuhan Dana / Pagu Indikatif	Lokasi	Sumber Dana	Target Capaian	Kebutuhan Dana/ Pagu Indikatif
(1)						(2)	(3)	(4)	(5)	(6)	(7)	(9)	(10)
	X	XX	01	2.09	02	Penyediaan Jasa Pemeliharaan, Biaya Pemeliharaan, Pajak dan Perizinan Kendaraan Dinas Operasional atau Lapangan	Jumlah Kendaraan Dinas Operasional atau Lapangan yang Dipelihara dan dibayarkan Pajak dan Perizinannya	26 Unit	150.000.000,00	Kota Bengkulu	DAU	26 Unit	150.000.000,00
	X	XX	01	2.09	05	Pemeliharaan Mebel	Jumlah Mebel yang Dipelihara	2 Unit Unit	5.000.000,00	Kota Bengkulu	DAU	2 Unit Unit	5.000.000,00
	X	XX	01	2.09	09	Pemeliharaan/Rehabilitasi Gedung Kantor dan Bangunan Lainnya	Jumlah Gedung Kantor dan Bangunan Lainnya yang Dipelihara/Direhabilitasi	2 Unit Unit	50.000.000,00	Kota Bengkulu	DAU	2 Unit Unit	50.000.000,00
	X	XX	01	2.09	10	Pemeliharaan/Rehabilitasi Sarana dan Prasarana Gedung Kantor atau Bangunan Lainnya	Jumlah Sarana dan Prasarana Gedung Kantor atau Bangunan Lainnya yang Dipelihara/Direhabilitasi	2 Unit Unit	50.000.000,00	Kota Bengkulu	DAU	2 Unit Unit	50.000.000,00

**TABEL T-C. 33**  
**RUMUSAN RENCANA PROGRAM DAN KEGIATAN PERANGKAT DAERAH TAHUN 2024 DAN PRAKIRAAN MAJU TAHUN 2025**  
**PEMERINTAH KOTA BENGKULU**  
**DINAS KOMUNIKASI, INFORMATIKA DAN PERSANDIAN**

Pagu Rp. 19,877,171,731.00

KODE						Urusan/Bidang Urusan Pemerintahan Daerah dan Program/Kegiatan	Indikator Kinerja Program / Kegiatan	Rencana Tahun 2024				Prakiraan Maju Rencana Tahun 2025	
								Target Capaian	Kebutuhan Dana / Pagu Indikatif	Lokasi	Sumber Dana	Target Capaian	Kebutuhan Dana/ Pagu Indikatif
(1)						(2)	(3)	(4)	(5)	(6)	(7)	(9)	(10)
						Dinas Komunikasi, Informatika dan Persandian Kota Bengkulu			19,877,171,731.00				20.274.715.165,00
	2					URUSAN PEMERINTAHAN WAJIB YANG TIDAK BERKAITAN DENGAN PELAYANAN DASAR			8.993.008.331,00				9.172.868.497,00
	2	16				URUSAN PEMERINTAHAN BIDANG KOMUNIKASI DAN INFORMATIKA			8.261.279.331,00				8.426.504.918,00
116	2	16	02			PROGRAM PENGELOLAAN INFORMASI DAN KOMUNIKASI PUBLIK	Persentase masyarakat yang menjadi sasaran penyebaran informasi publik, mengetahui kebijakan dan program prioritas pemerintah dan pemerintah daerah Kota Bengkulu Persentase Masyarakat yang menjadi sasaran penyebaran Informasi publik, mengetahui kebijakan dan program prioritas pemerintah daerah kab/kota	75 Persen 75 Persen	4.675.523.348,00			75 Persen 75 Persen	4.769.033.815,00
	2	16	02	2.01		Pengelolaan Informasi dan Komunikasi Publik Pemerintah Daerah Kabupaten/Kota	Persentase Jumlah Keterbukaan Informasi dan Komunikasi Publik Pemerintah Daerah Kab/Kot	75 Persen	4.675.523.348,00			75 Persen	4.769.033.815,00
	2	16	02	2.01	04	Pengelolaan Konten dan Perencanaan Media Komunikasi Publik	Jumlah Dokumen Hasil Pengelolaan Konten dan Perencanaan Media Komunikasi Publik	2 Dokumen	478.500.000,00	Kota Bengkulu	DAU	2 Dokumen	488.070.000,00
	2	16	02	2.01	05	Pengelolaan Media Komunikasi Publik	Jumlah Dokumen Hasil Pelaksanaan Pengelolaan Media Komunikasi Publik	2 Dokumen	343.500.000,00	Kota Bengkulu	DAU	2 Dokumen	350.370.000,00
	2	16	02	2.01	06	Pelayanan Informasi Publik	Jumlah Dokumen Hasil Pelayanan Informasi Publik	3 Dokumen	1.187.099.650,00	Kota Bengkulu	DAU	3 Dokumen	1.210.841.643,00
	2	16	02	2.01	07	Layanan Hubungan Media	Jumlah Layanan Hubungan Media	3 Layanan	2.250.000.000,00	Kota Bengkulu	DAU	3 Layanan	2.295.000.000,00

KODE						Urusan/Bidang Urusan Pemerintahan Daerah dan Program/Kegiatan	Indikator Kinerja Program / Kegiatan	Rencana Tahun 2024				Prakiraan Maju Rencana Tahun 2025	
								Target Capaian	Kebutuhan Dana / Pagu Indikatif	Lokasi	Sumber Dana	Target Capaian	Kebutuhan Dana/ Pagu Indikatif
(1)						(2)	(3)	(4)	(5)	(6)	(7)	(9)	(10)
	2	16	02	2.01	12	Penyelenggaraan Hubungan Masyarakat, Media dan Kemitraan Komunitas	Jumlah Dokumen Kemitraan dengan Masyarakat, Media dan Komunitas dalam Mendiseminasikan Informasi Program atau Kebijakan	3 Dokumen	416.423.698,00	Kota Bengkulu	DAU	3 Dokumen	424.752.172,00
117	2	16	03			PROGRAM PENGELOLAAN APLIKASI INFORMATIKA	Persentase Perangkat Daerah (PD) yang terhubung dengan akses internet yang disediakan oleh Dinas Kominfo Tingkat Kematangan Aspek Teknologi Informasi dan Komunikasi SPBE	100 Persen 1,2 Persen	3.585.755.983,00			100 Persen 1,2 Persen	3.657.471.103,00
	2	16	03	2.02		Pengelolaan E-government di Lingkup Pemerintah Daerah Kabupaten/Kota	Persentase Perangkat Daerah yang Melaksanakan E- Government Tingkat Kematangan Aspek Teknologi Informasi dan Komunikasi SPBE	30 Persen 75 Persen	3.585.755.983,00			30 Persen 75 Persen	3.657.471.103,00
	2	16	03	2.02	02	Sinkronisasi Pengelolaan Rencana Induk dan Anggaran Pemerintahan Berbasis Elektronik	Jumlah Dokumen Hasil Sinkronisasi Pengelolaan Rencana Induk dan Anggaran Pemerintahan Berbasis Elektronik	1 Dokumen	885.500.000,00	Kota Bengkulu	DAU	1 Dokumen	903.210.000,00
	2	16	03	2.02	03	Pengelolaan Pusat Data Pemerintahan Daerah	Jumlah Pusat Data Pemerintahan Daerah yang Dikelola	7 Unit	973.930.983,00	Kota Bengkulu	DAU	7 Unit	993.409.603,00
	2	16	03	2.02	06	Koordinasi dan Sinkronisasi Data dan Informasi Elektronik	Jumlah Perangkat Daerah yang Menerapkan Koordinasi dan Sinkronisasi Data dan Informasi Elektronik	40 Perangkat Daerah	1.047.325.000,00	Kota Bengkulu	DAU	40 Perangkat Daerah	1.068.271.500,00
	2	16	03	2.02	09	Pengembangan dan Pengelolaan Ekosistem Kabupaten/Kota Cerdas dan Kota Cerdas	Jumlah Dokumen Program Inovasi yang Diimplementasikan Sesuai dengan Masterplan Smart City	3 Dokumen	345.000.000,00	Kota Bengkulu	DAU	3 Dokumen	351.900.000,00
	2	16	03	2.02	10	Pengembangan dan Pengelolaan Sumber Daya Teknologi Informasi dan Komunikasi Pemerintah Daerah	Jumlah Dokumen Pelaksanaan Pengembangan dan Pengelolaan Sumber Daya Teknologi Informasi dan Komunikasi Pemerintah Daerah	3 Dokumen	334.000.000,00	Kota Bengkulu	DAU	3 Dokumen	340.680.000,00
	2	20				URUSAN PEMERINTAHAN BIDANG STATISTIK			375.000.000,00				382.500.000,00
118	2	20	02			PROGRAM PENYELENGGARAAN STATISTIK SEKTORAL	Persentase Perangkat Daerah (PD) yang menggunakan data statistik dalam menyusun perencanaan dan evaluasi pembangunan daerah	70 Persen	375.000.000,00			70 Persen	382.500.000,00
	2	20	02	2.01		Penyelenggaraan Statistik Sektoral di Lingkup Daerah Kabupaten/Kota	Persentase ketersediaan data statistik sektoral di Lingkup Daerah Kabupaten/Kota	70 Persen	375.000.000,00			70 Persen	382.500.000,00
	2	20	02	2.01	01	Koordinasi dan Sinkronisasi Pengumpulan, Pengolahan, Analisis dan Diseminasi Data Statistik Sektoral	Jumlah Dokumen Koordinasi dan Sinkronisasi Pengumpulan, Pengolahan, Analisis dan Diseminasi Data Statistik Sektoral	3 Dokumen	375.000.000,00	Kota Bengkulu	DAU	3 Dokumen	382.500.000,00

KODE						Urusan/Bidang Urusan Pemerintahan Daerah dan Program/Kegiatan	Indikator Kinerja Program / Kegiatan	Rencana Tahun 2024				Prakiraan Maju Rencana Tahun 2025	
								Target Capaian	Kebutuhan Dana / Pagu Indikatif	Lokasi	Sumber Dana	Target Capaian	Kebutuhan Dana/ Pagu Indikatif
(1)						(2)	(3)	(4)	(5)	(6)	(7)	(9)	(10)
	2	21				URUSAN PEMERINTAHAN BIDANG PERSANDIAN			356.729.000,00				363.863.579,00
119	2	21	02			PROGRAM PENYELENGGARAAN PERSANDIAN UNTUK PENGAMANAN INFORMASI	Tingkat keamanan informasi pemerintah	60 Persen	356.729.000,00			60 Persen	363.863.579,00
	2	21	02	2.01		Penyelenggaraan Persandian untuk Pengamanan Informasi Pemerintah Daerah Kabupaten/Kota	Jumlah Perangkat Daerah yang Menggunakan Persandian untuk Pengamanan Informasi	7 OPD	356.729.000,00			7 OPD	363.863.579,00
	2	21	02	2.01	03	Pelaksanaan Keamanan Informasi Pemerintahan Daerah Kabupaten/Kota Berbasis Elektronik dan Non Elektronik	Jumlah Laporan Pelaksanaan Keamanan Informasi Pemerintahan Daerah Kabupaten/Kota Berbasis Elektronik dan Non Elektronik	2 Laporan	356.729.000,00	Kota Bengkulu	DAU	2 Laporan	363.863.579,00
	X					-			10.884.163.400,00				11.101.846.668,00
	X	XX				-			10.884.163.400,00				11.101.846.668,00
120	X	XX	01			PROGRAM PENUNJANG URUSAN PEMERINTAHAN DAERAH KABUPATEN/KOTA	Persentase prasarana dan sarana penunjang Perangkat Daerah yang dipenuhi	100 Persen	10.884.163.400,00			100 Persen	11.101.846.668,00
	X	XX	01	2.01		Perencanaan, Penganggaran, dan Evaluasi Kinerja Perangkat Daerah	Jumlah Dokumen Perencanaan dan Evaluasi Kinerja Daerah Jumlah Perangkat Daerah yang Menggunakan Persandian untuk Pengamanan Informasi	6 Dokumen 7 OPD	100.000.000,00			6 Dokumen 7 OPD	102.000.000,00
	X	XX	01	2.01	01	Penyusunan Dokumen Perencanaan Perangkat Daerah	Jumlah Dokumen Perencanaan Perangkat Daerah	6 Dokumen	55.000.000,00	Kota Bengkulu	DAU	6 Dokumen	56.100.000,00
	X	XX	01	2.01	06	Koordinasi dan Penyusunan Laporan Capaian Kinerja dan Ikhtisar Realisasi Kinerja SKPD	Jumlah Laporan Capaian Kinerja dan Ikhtisar Realisasi Kinerja SKPD dan Laporan Hasil Koordinasi Penyusunan Laporan Capaian Kinerja dan Ikhtisar Realisasi Kinerja SKPD	4 Laporan	45.000.000,00	Kota Bengkulu	DAU	4 Laporan	45.900.000,00
	X	XX	01	2.02		Administrasi Keuangan Perangkat Daerah	Pembayaran Jasa Administrasi Perkantoran	14 Bulan	6.240.977.000,00			14 Bulan	6.365.796.540,00
	X	XX	01	2.02	01	Penyediaan Gaji dan Tunjangan ASN	Jumlah Orang yang Menerima Gaji dan Tunjangan ASN	46 Orang/bulan	5.877.053.000,00	Kota Bengkulu	DAU	46 Orang/bulan	5.994.594.060,00
	X	XX	01	2.02	02	Penyediaan Administrasi Pelaksanaan Tugas ASN	Jumlah Dokumen Hasil Penyediaan Administrasi Pelaksanaan Tugas ASN	4 Dokumen	363.924.000,00	Kota Bengkulu	DAU	4 Dokumen	371.202.480,00
	X	XX	01	2.05		Administrasi Kepegawaian Perangkat Daerah	Terlaksananya Administrasi Kepegawaian Perangkat Daerah	1 Tahun	800.000.000,00			1 Tahun	816.000.000,00
	X	XX	01	2.05	02	Pengadaan Pakaian Dinas beserta Atribut Kelengkapannya	Jumlah Paket Pakaian Dinas beserta Atribut Kelengkapan	1 Paket	470.000.000,00	Kota Bengkulu	DAU	1 Paket	479.400.000,00



KODE						Urusan/Bidang Urusan Pemerintahan Daerah dan Program/Kegiatan	Indikator Kinerja Program / Kegiatan	Rencana Tahun 2024				Prakiraan Maju Rencana Tahun 2025	
								Target Capaian	Kebutuhan Dana / Pagu Indikatif	Lokasi	Sumber Dana	Target Capaian	Kebutuhan Dana/ Pagu Indikatif
(1)						(2)	(3)	(4)	(5)	(6)	(7)	(9)	(10)
	X	XX	01	2.05	09	Pendidikan dan Pelatihan Pegawai Berdasarkan Tugas dan Fungsi	Jumlah Pegawai Berdasarkan Tugas dan Fungsi yang Mengikuti Pendidikan dan Pelatihan	60 Orang	330.000.000,00	Kota Bengkulu	DAU	60 Orang	336.600.000,00
	X	XX	01	2.06		Administrasi Umum Perangkat Daerah	Jumlah Pelayanan Administrasi Umum Perangkat Daerah	9 Jenis	1.621.000.000,00			9 Jenis	1.653.420.000,00
	X	XX	01	2.06	01	Penyediaan Komponen Instalasi Listrik/Penerangan Bangunan Kantor	Jumlah Paket Komponen Instalasi Listrik/Penerangan Bangunan Kantor yang Disediakan	1 Paket	85.000.000,00	Kota Bengkulu	DAU	1 Paket	86.700.000,00
	X	XX	01	2.06	02	Penyediaan Peralatan dan Perlengkapan Kantor	Jumlah Paket Peralatan dan Perlengkapan Kantor yang Disediakan	4 Paket	145.000.000,00	Kota Bengkulu	DAU	4 Paket	147.900.000,00
	X	XX	01	2.06	03	Penyediaan Peralatan Rumah Tangga	Jumlah Paket Peralatan Rumah Tangga yang Disediakan	1 Paket	115.500.000,00	Kota Bengkulu	DAU	1 Paket	117.810.000,00
	X	XX	01	2.06	04	Penyediaan Bahan Logistik Kantor	Jumlah Paket Bahan Logistik Kantor yang Disediakan	5 Paket	138.500.000,00	Kota Bengkulu	DAU	5 Paket	141.270.000,00
	X	XX	01	2.06	05	Penyediaan Barang Cetak dan Penggandaan	Jumlah Paket Barang Cetak dan Penggandaan yang Disediakan	0 Paket	145.000.000,00	Kota Bengkulu	DAU	0 Paket	147.900.000,00
	X	XX	01	2.06	06	Penyediaan Bahan Bacaan dan Peraturan Perundang-undangan	Jumlah Dokumen Bahan Bacaan dan Peraturan Perundang-Undangan yang Disediakan	1 Dokumen	30.000.000,00	Kota Bengkulu	DAU	1 Dokumen	30.600.000,00
	X	XX	01	2.06	07	Penyediaan Bahan/Material	Jumlah Paket Bahan/Material yang Disediakan	1 Paket	97.000.000,00	Kota Bengkulu	DAU	1 Paket	98.940.000,00
	X	XX	01	2.06	08	Fasilitasi Kunjungan Tamu	Jumlah Laporan Fasilitasi Kunjungan Tamu	12 Laporan	175.000.000,00	Kota Bengkulu	DAU	12 Laporan	178.500.000,00
	X	XX	01	2.06	09	Penyelenggaraan Rapat Koordinasi dan Konsultasi SKPD	Jumlah Laporan Penyelenggaraan Rapat Koordinasi dan Konsultasi SKPD	4 Laporan	690.000.000,00	Kota Bengkulu	DAU	4 Laporan	703.800.000,00
	X	XX	01	2.07		Pengadaan Barang Milik Daerah Penunjang Urusan Pemerintah Daerah							
	X	XX	01	2.07	06	Pengadaan Peralatan dan Mesin Lainnya	Jumlah Unit Peralatan dan Mesin Lainnya yang Disediakan	10 Unit	250.000.000,00	Kota Bengkulu	DAU	10 Unit	255.000.000,00
	X	XX	01	2.08		Penyediaan Jasa Penunjang Urusan Pemerintahan Daerah	Jumlah Jasa Penunjang Urusan Pemerintahan Daerah	3 Jenis	987.186.400,00			3 Jenis	1.006.930.128,00
	X	XX	01	2.08	01	Penyediaan Jasa Surat Menyurat	Jumlah Laporan Penyediaan Jasa Surat Menyurat	2 Laporan	25.000.000,00	Kota Bengkulu	DAU	2 Laporan	25.500.000,00
	X	XX	01	2.08	02	Penyediaan Jasa Komunikasi, Sumber Daya Air dan Listrik	Jumlah Laporan Penyediaan Jasa Komunikasi, Sumber Daya Air dan Listrik yang Disediakan	3 Laporan	350.000.000,00	Kota Bengkulu	DAU	3 Laporan	357.000.000,00
	X	XX	01	2.08	03	Penyediaan Jasa Peralatan dan Perlengkapan Kantor	Jumlah Laporan Penyediaan Jasa Peralatan dan Perlengkapan Kantor yang Disediakan	1 Laporan	148.500.000,00	Kota Bengkulu	DAU	1 Laporan	151.470.000,00
	X	XX	01	2.08	04	Penyediaan Jasa Pelayanan Umum Kantor	Jumlah Laporan Penyediaan Jasa Pelayanan Umum Kantor yang Disediakan	1 Laporan	463.686.400,00	Kota Bengkulu	DAU	1 Laporan	472.960.128,00

KODE						Urusan/Bidang Urusan Pemerintahan Daerah dan Program/Kegiatan	Indikator Kinerja Program / Kegiatan	Rencana Tahun 2024				Prakiraan Maju Rencana Tahun 2025	
								Target Capaian	Kebutuhan Dana / Pagu Indikatif	Lokasi	Sumber Dana	Target Capaian	Kebutuhan Dana/ Pagu Indikatif
(1)						(2)	(3)	(4)	(5)	(6)	(7)	(9)	(10)
	X	XX	01	2.09		Pemeliharaan Barang Milik Daerah Penunjang Urusan Pemerintahan Daerah	Jumlah sarana prasarana perkantoran yang diadakan/ dibangun/ direhab/ dipelihara	6 Unit	885.000.000,00			6 Unit	902.700.000,00
	X	XX	01	2.09	01	Penyediaan Jasa Pemeliharaan, Biaya Pemeliharaan, dan Pajak Kendaraan Perorangan Dinas atau Kendaraan Dinas Jabatan	Jumlah Kendaraan Perorangan Dinas atau Kendaraan Dinas Jabatan yang Dipelihara dan dibayarkan Pajaknya	26 Unit	290.000.000,00	Kota Bengkulu	DAU	26 Unit	295.800.000,00
	X	XX	01	2.09	06	Pemeliharaan Peralatan dan Mesin Lainnya	Jumlah Peralatan dan Mesin Lainnya yang Dipelihara	26 Unit	175.000.000,00	Kota Bengkulu	DAU	26 Unit	178.500.000,00
	X	XX	01	2.09	09	Pemeliharaan/Rehabilitasi Gedung Kantor dan Bangunan Lainnya	Jumlah Gedung Kantor dan Bangunan Lainnya yang Dipelihara/Direhabilitasi	1 Unit	420.000.000,00	Kota Bengkulu	DAU	1 Unit	428.400.000,00

TABEL T-C. 33

## RUMUSAN RENCANA PROGRAM DAN KEGIATAN PERANGKAT DAERAH TAHUN 2024 DAN PRAKIRAAN MAJU TAHUN 2025

## PEMERINTAH KOTA BENGKULU

## DINAS KOPERASI, USAHA KECIL DAN MENENGAH

Pagu Rp.

10,782,458,249.00

KODE						Urusan/Bidang Urusan Pemerintahan Daerah dan Program/Kegiatan	Indikator Kinerja Program / Kegiatan	Rencana Tahun 2024				Prakiraan Maju Rencana Tahun 2025	
								Target Capaian	Kebutuhan Dana / Pagu Indikatif	Lokasi	Sumber Dana	Target Capaian	Kebutuhan Dana/ Pagu Indikatif
(1)						(2)	(3)	(4)	(5)	(6)	(7)	(9)	(10)
						Dinas Koperasi, Usaha Kecil dan Menengah Kota Bengkulu			10,782,458,249.00				7.614.825.414,00
	2					URUSAN PEMERINTAHAN WAJIB YANG TIDAK BERKAITAN DENGAN PELAYANAN DASAR			4.666.850.412,00				4.561.087.420,00
	2	17				URUSAN PEMERINTAHAN BIDANG KOPERASI, USAHA KECIL, DAN MENENGAH			4.666.850.412,00				4.561.087.420,00
121	2	17	02			PROGRAM PELAYANAN IZIN USAHA SIMPAN PINJAM	Persentase rekomendasi penerbitan izin usaha simpan pinjam yang diterbitkan untuk koperasi dengan wilayah keanggotaan dalam daerah Kota	2,7 Persen	95.000.000,00			2,7 Persen	96.900.000,00
	2	17	02	2.01		Penerbitan Izin Usaha Simpan Pinjam untuk Koperasi dengan Wilayah Keanggotaan dalam Daerah Kabupaten/Kota	Jumlah koperasi yang difasilitasi mengajukan penerbitan izin usaha	10 Unit usaha	50.000.000,00			10 Unit usaha	51.000.000,00
	2	17	02	2.01	01	Fasilitasi Pemenuhan Izin Usaha Simpan Pinjam dan Pembukaan Kantor Cabang, Cabang Pembantu dan Kantor Kas Koperasi Simpan Pinjam untuk Koperasi dengan Wilayah Keanggotaan dalam Daerah Kabupaten/Kota	Jumlah Usaha Simpan Pinjam dan Pembukaan Kantor Cabang, Cabang Pembantu dan Kantor Kas Koperasi Simpan Pinjam untuk Koperasi dengan Wilayah Keanggotaan dalam Daerah Kabupaten/Kota	10 Unit Usaha	50.000.000,00	Kota Bengkulu	DAU	10 Unit Usaha	51.000.000,00
	2	17	02	2.02		Penerbitan Izin Pembukaan Kantor Cabang, Cabang Pembantu dan Kantor Kas Koperasi Simpan Pinjam untuk Koperasi dengan Wilayah Keanggotaan dalam Daerah Kabupaten/Kota	Jumlah koperasi yang difasilitasi mengajukan penerbitan izin pembukaan kantor cabang	10 Unit usaha	45.000.000,00			10 Unit usaha	45.900.000,00

KODE						Urusan/Bidang Urusan Pemerintahan Daerah dan Program/Kegiatan	Indikator Kinerja Program / Kegiatan	Rencana Tahun 2024				Prakiraan Maju Rencana Tahun 2025	
								Target Capaian	Kebutuhan Dana / Pagu Indikatif	Lokasi	Sumber Dana	Target Capaian	Kebutuhan Dana/ Pagu Indikatif
(1)						(2)	(3)	(4)	(5)	(6)	(7)	(9)	(10)
	2	17	02	2.02	01	Fasilitasi Pemenuhan Izin Usaha Pembukaan Kantor Cabang, Cabang Pembantu dan Kantor Kas Koperasi Simpan Pinjam untuk Koperasi dengan Wilayah Keanggotaan dalam Daerah Kabupaten/Kota	Jumlah Kantor Cabang, Cabang Pembantu dan Kantor Kas Koperasi Simpan Pinjam untuk Koperasi dengan Wilayah Keanggotaan dalam Daerah Kabupaten/Kota	10 Unit Usaha	45.000.000,00	Kota Bengkulu	DAU	10 Unit Usaha	45.900.000,00
122	2	17	03			PROGRAM PENGAWASAN DAN PEMERIKSAAN KOPERASI	Persentase pengawasan dan pemeriksaan yang dilakukan untuk koperasi dengan wilayah keanggotaan dalam daerah Kota	11 Persen	598.350.000,00			11 Persen	610.317.000,00
	2	17	03	2.01		Pemeriksaan dan Pengawasan Koperasi, Koperasi Simpan Pinjam/Unit Simpan Pinjam Koperasi yang Wilayah Keanggotaannya dalam Daerah Kabupaten/ Kota	Meningkatnya Pemeriksaan dan pengawasan koperasi, koperasi simpan pinjam/unit simpan pinjam koperasi	150 Unit usaha	598.350.000,00			150 Unit usaha	610.317.000,00
	2	17	03	2.01	01	Pengawasan Kekuatan, Kesehatan, Kemandirian, Ketangguhan, serta Akuntabilitas Koperasi Kewenangan Kabupaten/Kota	Jumlah Koperasi yang Telah Dilakukan Pengawasan Kekuatan, Kesehatan, Kemandirian, Ketangguhan, serta Akuntabilitas Koperasi Kewenangan Kabupaten/Kota	100 Unit Usaha	520.000.000,00	Kota Bengkulu	DAU	100 Unit Usaha	530.400.000,00
	2	17	03	2.01	02	Pemeriksaan Kepatuhan Koperasi Terhadap Peraturan Perundang-Undangan Kewenangan Kabupaten/Kota	Jumlah Koperasi yang Memenuhi Peraturan Perundang-Undangan Kewenangan Kabupaten/Kota Kinerja	50 Unit Usaha	78.350.000,00	Kota Bengkulu	DAU	50 Unit Usaha	79.917.000,00
123	2	17	04			PROGRAM PENILAIAN KESEHATAN KSP/USP KOPERASI	Persentase usaha simpan pinjam oleh koperasi yang dinilai kesehatannya untuk koperasi dengan wilayah keanggotaan dalam daerah Kota	3,7 Persen	170.000.000,00			3,7 Persen	173.400.000,00
	2	17	04	2.01		Penilaian Kesehatan Koperasi Simpan Pinjam/Unit Simpan Pinjam Koperasi yang Wilayah Keanggotaannya dalam 1 (Satu) Daerah Kabupaten/Kota	Meningkatnya Penilaian kesehatan koperasi simpan pinjam /unit simpan pinjam	110 Unit usaha	170.000.000,00			110 Unit usaha	173.400.000,00
	2	17	04	2.01	01	Pelaksanaan Penilaian Kesehatan KSP/USP Koperasi Kewenangan Kabupaten/Kota	Jumlah Unit Usaha Koperasi yang Telah Dilakukan Penilaian Kesehatan	100 Unit Usaha	105.000.000,00	Kota Bengkulu	DAU	100 Unit Usaha	107.100.000,00
	2	17	04	2.01	02	Penghargaan Kesehatan KSP/USP Koperasi Kewenangan Kabupaten/Kota	Jumlah Koperasi yang Mendapatkan Penghargaan Kesehatan	10 Unit Usaha	65.000.000,00	Kota Bengkulu	DAU	10 Unit Usaha	66.300.000,00

KODE						Urusan/Bidang Urusan Pemerintahan Daerah dan Program/Kegiatan	Indikator Kinerja Program / Kegiatan	Rencana Tahun 2024				Prakiraan Maju Rencana Tahun 2025	
								Target Capaian	Kebutuhan Dana / Pagu Indikatif	Lokasi	Sumber Dana	Target Capaian	Kebutuhan Dana/ Pagu Indikatif
(1)						(2)	(3)	(4)	(5)	(6)	(7)	(9)	(10)
124	2	17	05			PROGRAM PENDIDIKAN DAN LATIHAN PERKOPERASIAN	"Persentase koperasi yang mengikuti pelatihan untuk koperasi dengan wilayah keanggotaan dalam daerah Kota"	36,1 Persen	424.410.000,00			36,1 Persen	432.698.200,00
	2	17	05	2.01		Pendidikan dan Latihan Perkoperasian Bagi Koperasi yang Wilayah Keanggotaan dalam Daerah Kabupaten/Kota	Meningkatnya Pendidikan dan latihan perkoperasian bagi koperasi	145 Orang	424.410.000,00			145 Orang	432.698.200,00
	2	17	05	2.01	01	Peningkatan Pemahaman dan Pengetahuan Perkoperasian serta Kapasitas dan Kompetensi SDM Koperasi	Jumlah SDM yang Memahami Pengetahuan Perkoperasian	145 Orang	424.410.000,00	Kota Bengkulu	DAU	145 Orang	432.698.200,00
125	2	17	06			PROGRAM PEMBERDAYAAN DAN PERLINDUNGAN KOPERASI	"Persentase koperasi dalam akses pasar, akses pembiayaan, standarisasi, dan kemitraan"	40,25 Persen	400.000.000,00			40,25 Persen	408.000.000,00
	2	17	06	2.01		Pemberdayaan dan Perlindungan Koperasi yang Keanggotaannya dalam Daerah Kabupaten/Kota	Meningkatnya Pemberdayaan dan perlindungan koperasi	70 Unit usaha	400.000.000,00			70 Unit usaha	408.000.000,00
	2	17	06	2.01	01	Pemberdayaan Peningkatan Produktivitas, Nilai Tambah, Akses Pasar, Akses Pembiayaan, Penguatan Kelembagaan, Penataan Manajemen, Standarisasi, dan Restrukturisasi Usaha Koperasi Kewenangan Kabupaten/Kota	Jumlah Unit Usaha yang Produktif, Bernilai Tambah, Memiliki Akses Pasar, Akses Pembiayaan, Penguatan Kelembagaan, Penataan Manajemen, Standarisasi, dan Restrukturisasi Usaha Koperasi Kewenangan Kabupaten/Kota	70 Unit Usaha	325.000.000,00	Kota Bengkulu	DAU	70 Unit Usaha	331.500.000,00
	2	17	06	2.01	02	Penumbuhan Kesadaran Keluarga dalam Peningkatan Taraf Hidup Keluarga Melalui Kehidupan Berkoperasi dan Pengembangan Ekonomi Lainnya	Jumlah Keluarga yang Mengikuti Penumbuhan Kesadaran Keluarga dalam Peningkatan Taraf Hidup Keluarga Melalui Kehidupan Berkoperasi dan Pengembangan Ekonomi Lainnya	2 Keluarga	75.000.000,00	Kota Bengkulu	DAU	2 Keluarga	76.500.000,00
126	2	17	07			PROGRAM PEMBERDAYAAN USAHA MENENGAH, USAHA KECIL, DAN USAHA MIKRO (UMKM)	Persentase UKM Yang Berizin Persentase UKM Yang Berizin	2,21 persen 2,21 Persen	1.530.460.000,00			2,21 persen 2,21 Persen	1.362.169.200,00
	2	17	07	2.01		Pemberdayaan Usaha Mikro yang Dilakukan Melalui Pendataan, Kemitraan, Kemudahan Perizinan, Penguatan Kelembagaan dan Koordinasi dengan Para Pemangku Kepentingan	Meningkatnya usaha UMKM melalui pendataan, kemitraan, kemudahan perizinan, penguatan kelembagaan Meningkatnya usaha UMKM melalui pendataan, kemitraan, kemudahan perizinan, penguatan kelembagaan [deleted]	62 Unit Usaha	1.530.460.000,00			62 Unit Usaha	1.362.169.200,00

KODE						Urusan/Bidang Urusan Pemerintahan Daerah dan Program/Kegiatan	Indikator Kinerja Program / Kegiatan	Rencana Tahun 2024				Prakiraan Maju Rencana Tahun 2025	
								Target Capaian	Kebutuhan Dana / Pagu Indikatif	Lokasi	Sumber Dana	Target Capaian	Kebutuhan Dana/ Pagu Indikatif
(1)						(2)	(3)	(4)	(5)	(6)	(7)	(9)	(10)
	2	17	07	2.01	01	Pendataan Potensi dan Pengembangan Usaha Mikro	Jumlah Data Potensi dan Pengembangan Usaha Mikro	1 Dokumen	422.460.000,00	Kota Bengkulu	DAU	1 Dokumen	430.909.200,00
	2	17	07	2.01	02	Pemberdayaan Melalui Kemitraan Usaha Mikro	Jumlah Unit Usaha yang Telah Melaksanakan Kemitraan Usaha Mikro	55 Unit Usaha	508.000.000,00	Kota Bengkulu	DAU	55 Unit Usaha	518.160.000,00
	2	17	07	2.01	03	Fasilitasi Kemudahan Perizinan Usaha Mikro	Jumlah Usaha Mikro yang Telah Mendapatkan Perizinan	2 Unit Usaha	65.000.000,00	Kota Bengkulu	DAU	2 Unit Usaha	66.300.000,00
	2	17	07	2.01	04	Pemberdayaan Kelembagaan Potensi dan Pengembangan Usaha Mikro	Jumlah Unit Usaha yang Telah Menerima Pembinaan dan Pendampingan Terhadap Usaha Mikro	5 Unit Usaha	355.000.000,00	Kota Bengkulu	DAU	5 Unit Usaha	163.200.000,00
	2	17	07	2.01	05	Koordinasi dan Sinkronisasi dengan Para Pemangku Kepentingan dalam Pemberdayaan Usaha Mikro	Jumlah SDM yang Telah Melakukan Koordinasi dan Sinkronisasi dengan Para Pemangku Kepentingan dalam Pemberdayaan Usaha Mikro	4 Orang	75.000.000,00	Kota Bengkulu	DAU	4 Orang	76.500.000,00
	2	17	07	2.01	06	Peningkatan Pemahaman dan Pengetahuan Usaha Mikro serta Kapasitas dan Kompetensi SDM Usaha Mikro dan Kewirausahaan	Jumlah SDM yang Memahami Pengetahuan Usaha Mikro dan Kewirausahaan	25 Orang	105.000.000,00	Kota Bengkulu	DAU	25 Orang	107.100.000,00
127	2	17	08			PROGRAM PENGEMBANGAN UMKM	Persentase UKM Binaan Yang Meningkatkan Omsetnya	1,64 Persen	1.448.630.412,00			1,64 Persen	1.477.603.020,00
	2	17	08	2.01		Pengembangan Usaha Mikro dengan Orientasi Peningkatan Skala Usaha Menjadi Usaha Kecil	Meningkatnya Pengembangan usaha mikro dengan orientasi peningkatan skala menjadi usaha kecil Meningkatnya Pengembangan usaha mikro dengan orientasi peningkatan skala menjadi usaha kecil [deleted]	125 Unit usaha	1.448.630.412,00			125 Unit usaha	1.477.603.020,00
	2	17	08	2.01	01	Fasilitasi Usaha Mikro Menjadi Usaha Kecil dalam Pengembangan Produksi dan Pengolahan, Pemasaran, SDM, serta Desain dan Teknologi	Jumlah Unit Usaha Mikro yang Terfasilitasi dalam Pengembangan Produksi dan Pengolahan, Pemasaran, SDM, serta Desain dan Teknologi	125 Unit Usaha	1.448.630.412,00	Kota Bengkulu	DAU	125 Unit Usaha	1.477.603.020,00
	X					-			6.115.607.837,00				3.053.737.994,00
	X	XX				-			6.115.607.837,00				3.053.737.994,00
128	X	XX	01			PROGRAM PENUNJANG URUSAN PEMERINTAHAN DAERAH KABUPATEN/KOTA	Persentase prasarana dan sarana penunjang Perangkat Daerah yang dipenuhi	100 Persen	6.115.607.837,00			100 Persen	3.053.737.994,00
	X	XX	01	2.01		Perencanaan, Penganggaran, dan Evaluasi Kinerja Perangkat Daerah	Rerata Capaian Kinerja Sub Kegiatan pada Kegiatan Perencanaan, Penganggaran, dan Evaluasi Kinerja PD	5 Laporan	35.000.000,00			5 Laporan	35.700.000,00

KODE						Urusan/Bidang Urusan Pemerintahan Daerah dan Program/Kegiatan	Indikator Kinerja Program / Kegiatan	Rencana Tahun 2024				Prakiraan Maju Rencana Tahun 2025	
								Target Capaian	Kebutuhan Dana / Pagu Indikatif	Lokasi	Sumber Dana	Target Capaian	Kebutuhan Dana/ Pagu Indikatif
(1)						(2)	(3)	(4)	(5)	(6)	(7)	(9)	(10)
	X	XX	01	2.01	06	Koordinasi dan Penyusunan Laporan Capaian Kinerja dan Ikhtisar Realisasi Kinerja SKPD	Jumlah Laporan Capaian Kinerja dan Ikhtisar Realisasi Kinerja SKPD dan Laporan Hasil Koordinasi Penyusunan Laporan Capaian Kinerja dan Ikhtisar Realisasi Kinerja SKPD	5 Laporan	35.000.000,00	Kota Bengkulu	-	5 Laporan	35.700.000,00
	X	XX	01	2.02		Administrasi Keuangan Perangkat Daerah	Capaian Kinerja Pengelolaan keuangan Perangkat daerah	12 Orang/bulan	3.727.924.579,00			12 Orang/bulan	618.571.071,00
	X	XX	01	2.02	01	Penyediaan Gaji dan Tunjangan ASN	Jumlah Orang yang Menerima Gaji dan Tunjangan ASN	28 Orang/bulan	3.468.314.079,00	Kota Bengkulu	DAU	28 Orang/bulan	353.768.361,00
	X	XX	01	2.02	02	Penyediaan Administrasi Pelaksanaan Tugas ASN	Jumlah Dokumen Hasil Penyediaan Administrasi Pelaksanaan Tugas ASN	12 Dokumen	259.610.500,00	Kota Bengkulu	DAU	12 Dokumen	264.802.710,00
	X	XX	01	2.06		Administrasi Umum Perangkat Daerah	Jumlah Sarana dan Prasarana Perangkat Daerah yang dipenuhi (bulan)	12 Bulan	826.022.790,00			12 Bulan	842.243.246,00
	X	XX	01	2.06	01	Penyediaan Komponen Instalasi Listrik/Penerangan Bangunan Kantor	Jumlah Paket Komponen Instalasi Listrik/Penerangan Bangunan Kantor yang Disediakan	1 Paket	10.200.000,00	Kota Bengkulu	DAU	1 Paket	10.104.000,00
	X	XX	01	2.06	02	Penyediaan Peralatan dan Perlengkapan Kantor	Jumlah Paket Peralatan dan Perlengkapan Kantor yang Disediakan	6 Paket	183.891.540,00	Kota Bengkulu	DAU	6 Paket	187.569.371,00
	X	XX	01	2.06	05	Penyediaan Barang Cetak dan Penggandaan	Jumlah Paket Barang Cetak dan Penggandaan yang Disediakan	8 Paket	37.500.000,00	Kota Bengkulu	DAU	8 Paket	38.250.000,00
	X	XX	01	2.06	06	Penyediaan Bahan Bacaan dan Peraturan Perundang-undangan	Jumlah Dokumen Bahan Bacaan dan Peraturan Perundang-Undangn yang Disediakan	12 Dokumen	320.250.000,00	Kota Bengkulu	DAU	12 Dokumen	326.655.000,00
	X	XX	01	2.06	07	Penyediaan Bahan/Material	Jumlah Paket Bahan/Material yang Disediakan	8 Paket	46.750.000,00	Kota Bengkulu	DAU	8 Paket	47.685.000,00
	X	XX	01	2.06	08	Fasilitasi Kunjungan Tamu	Jumlah Laporan Fasilitasi Kunjungan Tamu	12 Laporan	36.500.000,00	Kota Bengkulu	DAU	12 Laporan	37.230.000,00
	X	XX	01	2.06	09	Penyelenggaraan Rapat Koordinasi dan Konsultasi SKPD	Jumlah Laporan Penyelenggaraan Rapat Koordinasi dan Konsultasi SKPD	6 Laporan	190.931.250,00	Kota Bengkulu	DAU	6 Laporan	194.749.875,00
	X	XX	01	2.08		Penyediaan Jasa Penunjang Urusan Pemerintahan Daerah	Capaian Kinerja Penyediaan Jasa Penunjang Urusan Pemerintah daerah	12 Bulan	975.933.200,00			12 Bulan	995.451.864,00
	X	XX	01	2.08	01	Penyediaan Jasa Surat Menyurat	Jumlah Laporan Penyediaan Jasa Surat Menyurat	12 Laporan	7.250.000,00	Kota Bengkulu	DAU	12 Laporan	7.395.000,00
	X	XX	01	2.08	02	Penyediaan Jasa Komunikasi, Sumber Daya Air dan Listrik	Jumlah Laporan Penyediaan Jasa Komunikasi, Sumber Daya Air dan Listrik yang Disediakan	12 Laporan	92.000.000,00	Kota Bengkulu	DAU	12 Laporan	93.840.000,00
	X	XX	01	2.08	03	Penyediaan Jasa Peralatan dan Perlengkapan Kantor	Jumlah Laporan Penyediaan Jasa Peralatan dan Perlengkapan Kantor yang Disediakan	4 Laporan	32.500.000,00	Kota Bengkulu	DAU	4 Laporan	33.150.000,00
	X	XX	01	2.08	04	Penyediaan Jasa Pelayanan Umum Kantor	Jumlah Laporan Penyediaan Jasa Pelayanan Umum Kantor yang Disediakan	12 Laporan	844.183.200,00	Kota Bengkulu	DAU	12 Laporan	861.066.864,00

KODE						Urusan/Bidang Urusan Pemerintahan Daerah dan Program/Kegiatan	Indikator Kinerja Program / Kegiatan	Rencana Tahun 2024				Prakiraan Maju Rencana Tahun 2025	
								Target Capaian	Kebutuhan Dana / Pagu Indikatif	Lokasi	Sumber Dana	Target Capaian	Kebutuhan Dana/ Pagu Indikatif
(1)						(2)	(3)	(4)	(5)	(6)	(7)	(9)	(10)
	X	XX	01	2.09		Pemeliharaan Barang Milik Daerah Penunjang Urusan Pemerintahan Daerah	Capaian Kinerja Pemeliharaan Barang Milik Daerah yang dipelihara/direhabilitasi	75 Unit	256.727.268,00			75 Unit	261.891.813,00
	X	XX	01	2.09	02	Penyediaan Jasa Pemeliharaan, Biaya Pemeliharaan, Pajak dan Perizinan Kendaraan Dinas Operasional atau Lapangan	Jumlah Kendaraan Dinas Operasional atau Lapangan yang Dipelihara dan dibayarkan Pajak dan Perizinannya	74 Unit	141.727.268,00	Kota Bengkulu	DAU	74 Unit	144.591.813,00
	X	XX	01	2.09	09	Pemeliharaan/Rehabilitasi Gedung Kantor dan Bangunan Lainnya	Jumlah Gedung Kantor dan Bangunan Lainnya yang Dipelihara/Direhabilitasi	1 Unit	115.000.000,00	Kota Bengkulu	DAU	1 Unit	117.300.000,00
	X	XX	01	2.10		Peningkatan Pelayanan BLUD	Capaian kinerja pelayanan BLUD	1 Unit	294.000.000,00			1 Unit	299.880.000,00
	X	XX	01	2.10	01	Pelayanan dan Penunjang Pelayanan BLUD	Jumlah BLUD yang Menyediakan Pelayanan dan Penunjang Pelayanan	1 Unit Kerja	294.000.000,00	Kota Bengkulu	DAU	1 Unit Kerja	299.880.000,00



**TABEL T-C. 33**  
**RUMUSAN RENCANA PROGRAM DAN KEGIATAN PERANGKAT DAERAH TAHUN 2024 DAN PRAKIRAAN MAJU TAHUN 2025**  
**PEMERINTAH KOTA BENGKULU**  
**DINAS PENANAMAN MODAL DAN PELAYANAN TERPADU SATU PINTU**

Pagu Rp. 9,337,345,000.00

KODE						Urusan/Bidang Urusan Pemerintahan Daerah dan Program/Kegiatan	Indikator Kinerja Program / Kegiatan	Rencana Tahun 2024				Prakiraan Maju Rencana Tahun 2025	
								Target Capaian	Kebutuhan Dana / Pagu Indikatif	Lokasi	Sumber Dana	Target Capaian	Kebutuhan Dana/ Pagu Indikatif
(1)						(2)	(3)	(4)	(5)	(6)	(7)	(9)	(10)
						Dinas Penanaman Modal dan Pelayanan Terpadu Satu Pintu Kota Bengkulu			9,337,345,000.00				9.527.091.000,00
	2					URUSAN PEMERINTAHAN WAJIB YANG TIDAK BERKAITAN DENGAN PELAYANAN DASAR			835.000.000,00				867.000.000,00
	2	18				URUSAN PEMERINTAHAN BIDANG PENANAMAN MODAL			835.000.000,00				867.000.000,00
129	2	18	02			PROGRAM PENGEMBANGAN IKLIM PENANAMAN MODAL	Capaian Kinerja Pengembangan Iklim Penanaman Modal	50 Persen	220.000.000,00			50 Persen	250.000.000,00
	2	18	02	2.01		Penetapan Pemberian Fasilitas/Insentif Dibidang Penanaman Modal yang Menjadi Kewenangan Daerah Kabupaten/Kota	Tersusunannya peta potensi investasi Kota Bengkulu	0 Dokumen	220.000.000,00			0 Dokumen	250.000.000,00
	2	18	02	2.01	01	Penetapan Kebijakan Daerah Mengenai Pemberian Fasilitas/Insentif dan Kemudahan Penanaman Modal	Jumlah Peraturan Daerah/Provinsi dalam Pemberian Fasilitas/Insentif dan Kemudahan Penanaman Modal	1 Dokumen	220.000.000,00	Kota Bengkulu	DAU	1 Dokumen	250.000.000,00
130	2	18	03			PROGRAM PROMOSI PENANAMAN MODAL	Persentase Peningkatan Investasi	58 Persen	200.000.000,00			58 Persen	200.000.000,00
	2	18	03	2.01		Penyelenggaraan Promosi Penanaman Modal yang Menjadi Kewenangan Daerah Kabupaten/Kota	Persentase penyelenggaraan promosi	100 persen	200.000.000,00			100 persen	200.000.000,00
	2	18	03	2.01	02	Pelaksanaan Kegiatan Promosi Penanaman Modal Daerah Kabupaten/Kota	Jumlah Dokumen Hasil Kegiatan Promosi Penanaman Modal Kabupaten/Kota	1 Dokumen	200.000.000,00	Kota Bengkulu	DAU	1 Dokumen	200.000.000,00
131	2	18	04			PROGRAM PELAYANAN PENANAMAN MODAL	Cakupan pelayanan perizinan dan informasi	100 Persen	190.000.000,00			100 Persen	157.000.000,00
	2	18	04	2.01		Pelayanan Perizinan dan Non Perizinan Secara Terpadu Satu Pintu dibidang Penanaman Modal yang Menjadi Kewenangan Daerah Kabupaten/ Kota	Nilai IKM kategori baik	88 nilai	190.000.000,00			88 nilai	157.000.000,00

KODE						Urusan/Bidang Urusan Pemerintahan Daerah dan Program/Kegiatan	Indikator Kinerja Program / Kegiatan	Rencana Tahun 2024				Prakiraan Maju Rencana Tahun 2025	
								Target Capaian	Kebutuhan Dana / Pagu Indikatif	Lokasi	Sumber Dana	Target Capaian	Kebutuhan Dana/ Pagu Indikatif
(1)						(2)	(3)	(4)	(5)	(6)	(7)	(9)	(10)
	2	18	04	2.01	01	Penyediaan Pelayanan Terpadu Perizinan dan Nonperizinan Berbasis Sistem Pelayanan Perizinan Berusaha Terintegrasi Secara Elektronik	Jumlah Pelaku Usaha yang Mendapatkan Pelayanan Terpadu Perizinan dan Non Perizinan Berbasis Sistem Pelayanan Perizinan Berusaha Terintegrasi Secara Elektronik	100 Pelaku Usaha	80.000.000,00	Kota Bengkulu	DAU	100 Pelaku Usaha	80.000.000,00
	2	18	04	2.01	02	Pemantauan Pemenuhan Komitmen Perizinan dan Non Perizinan Penanaman Modal	Jumlah Kegiatan Usaha dari Pelaku Usaha yang Mendapat Pemantauan Pemenuhan Komitmen Perizinan Berusaha dan Non Perizinan Penanaman Modal	250 Kegiatan Usaha	60.000.000,00	Kota Bengkulu	DAU	250 Kegiatan Usaha	50.000.000,00
	2	18	04	2.01	03	Penyediaan Layanan Konsultasi dan Pengelolaan Pengaduan Masyarakat Terhadap Pelayanan Terpadu Perizinan dan Non Perizinan	Jumlah Orang yang Memperoleh Layanan Konsultasi dan Terkelolanya Pengaduan Masyarakat Terhadap Pelayanan Terpadu Perizinan dan Non Perizinan	50 Orang	50.000.000,00	Kota Bengkulu	DAU	50 Orang	27.000.000,00
132	2	18	05			PROGRAM PENGENDALIAN PELAKSANAAN PENANAMAN MODAL	Cakupan Pengendalian Pelaksanaan Penanaman Modal	100 Persen	200.000.000,00			100 Persen	235.000.000,00
	2	18	05	2.01		Pengendalian Pelaksanaan Penanaman Modal yang Menjadi Kewenangan Daerah Kabupaten/Kota	Nilai realisasi investasi	1,8 triliun rupiah	200.000.000,00			1,8 triliun rupiah	235.000.000,00
	2	18	05	2.01	01	Koordinasi dan Sinkronisasi Pemantauan Pelaksanaan Penanaman Modal	Jumlah Kegiatan Usaha dari Pelaku Usaha yang Melakukan Koordinasi dan Sinkronisasi Pemantauan Pelaksanaan Penanaman Modal	30 Kegiatan Usaha.	45.000.000,00	Kota Bengkulu	DAU	30 Kegiatan Usaha.	50.000.000,00
	2	18	05	2.01	02	Koordinasi dan Sinkronisasi Pembinaan Pelaksanaan Penanaman Modal	Jumlah Pelaku Usaha yang Mendapatkan Pembinaan Pelaksanaan Penanaman Modal	100 Pelaku Usaha	125.000.000,00	Kota Bengkulu	DAU	100 Pelaku Usaha	150.000.000,00
	2	18	05	2.01	03	Koordinasi dan Sinkronisasi Pengawasan Pelaksanaan Penanaman Modal	Jumlah Kegiatan Usaha dari Pelaku Usaha yang Melakukan Koordinasi dan Sinkronisasi Pengawasan	25 Kegiatan Usaha	30.000.000,00	Kota Bengkulu	DAU	25 Kegiatan Usaha	35.000.000,00
133	2	18	06			PROGRAM PENGELOLAAN DATA DAN SISTEM INFORMASI PENANAMAN MODAL	Cakupan Aplikasi SIM dalam Layanan Perijinan dan Non Perijinan	100 Persen	25.000.000,00			100 Persen	25.000.000,00
	2	18	06	2.01		Pengelolaan Data dan Informasi Perizinan dan Non Perizinan yang Terintegrasi pada Tingkat Daerah Kabupaten/Kota	Persentase sektor penanaman modal dan ketersediaan informasi	100 persen	25.000.000,00			100 persen	25.000.000,00

KODE						Urusan/Bidang Urusan Pemerintahan Daerah dan Program/Kegiatan	Indikator Kinerja Program / Kegiatan	Rencana Tahun 2024				Prakiraan Maju Rencana Tahun 2025	
								Target Capaian	Kebutuhan Dana / Pagu Indikatif	Lokasi	Sumber Dana	Target Capaian	Kebutuhan Dana/ Pagu Indikatif
(1)						(2)	(3)	(4)	(5)	(6)	(7)	(9)	(10)
	2	18	06	2.01	01	Pengolahan, Penyajian dan Pemanfaatan Data dan Informasi Perizinan dan Non Perizinan Berbasis Sistem Pelayanan Perizinan Berusaha Terintegrasi Secara Elektronik	Jumlah Data dan Informasi Perizinan dan Non Perizinan Berbasis Sistem Pelayanan Perizinan Berusaha Terintegrasi Secara Elektronik yang Diolah, Dikaji dan Dimanfaatkan	1 Dokumen	25.000.000,00	Kota Bengkulu	DAU	1 Dokumen	25.000.000,00
	X					-			8.502.345.000,00				8.660.091.000,00
	X	XX				-			8.502.345.000,00				8.660.091.000,00
134	X	XX	01			PROGRAM PENUNJANG URUSAN PEMERINTAHAN DAERAH KABUPATEN/KOTA	Persentase Pemenuhan Kebutuhan Penunjang Perangkat Daerah	100 Persen	8.502.345.000,00			100 Persen	8.660.091.000,00
	X	XX	01	2.01		Perencanaan, Penganggaran, dan Evaluasi Kinerja Perangkat Daerah	Rerata capaian kinerja sub kegiatan paada kegiatan perencanaan, dan evaluasi kinerja pd kinerja	4/4 dokumen/laporan	14.500.000,00			4/4 dokumen/laporan	14.500.000,00
	X	XX	01	2.01	01	Penyusunan Dokumen Perencanaan Perangkat Daerah	Jumlah Dokumen Perencanaan Perangkat Daerah	2 Dokumen	5.000.000,00	Kota Bengkulu	DAU	2 Dokumen	5.000.000,00
	X	XX	01	2.01	02	Koordinasi dan Penyusunan Dokumen RKA-SKPD	Jumlah Dokumen RKA-SKPD dan Laporan Hasil Koordinasi Penyusunan Dokumen RKA-SKPD	2 Dokumen	5.000.000,00	Kota Bengkulu	DAU	2 Dokumen	5.000.000,00
	X	XX	01	2.01	06	Koordinasi dan Penyusunan Laporan Capaian Kinerja dan Ikhtisar Realisasi Kinerja SKPD	Jumlah Laporan Capaian Kinerja dan Ikhtisar Realisasi Kinerja SKPD dan Laporan Hasil Koordinasi Penyusunan Laporan Capaian Kinerja dan Ikhtisar Realisasi Kinerja SKPD	2 Laporan	2.500.000,00	Kota Bengkulu	DAU	2 Laporan	2.500.000,00
	X	XX	01	2.01	07	Evaluasi Kinerja Perangkat Daerah	Jumlah Laporan Evaluasi Kinerja Perangkat Daerah	2 Laporan	2.000.000,00	Kota Bengkulu	DAU	2 Laporan	2.000.000,00
	X	XX	01	2.02		Administrasi Keuangan Perangkat Daerah	capaian kinerja pengelolaan keuangan perangkat daerah	100 persen	6.123.345.000,00			100 persen	6.125.091.000,00
	X	XX	01	2.02	01	Penyediaan Gaji dan Tunjangan ASN	Jumlah Orang yang Menerima Gaji dan Tunjangan ASN	50 Orang/bulan	6.121.345.000,00	Kota Bengkulu	DAU	50 Orang/bulan	6.123.091.000,00
	X	XX	01	2.02	05	Koordinasi dan Penyusunan Laporan Keuangan Akhir Tahun SKPD	Jumlah Laporan Keuangan Akhir Tahun SKPD dan Laporan Hasil Koordinasi Penyusunan Laporan Keuangan Akhir Tahun SKPD	1 Laporan	2.000.000,00	Kota Bengkulu	DAU	1 Laporan	2.000.000,00
	X	XX	01	2.03		Administrasi Barang Milik Daerah pada Perangkat Daerah	capaian kinerja administrasi barang perangkat daerah	100 persen	4.000.000,00			100 persen	4.000.000,00
	X	XX	01	2.03	01	Penyusunan Perencanaan Kebutuhan Barang Milik Daerah SKPD	Jumlah Rencana Kebutuhan Barang Milik Daerah SKPD	2 Dokumen	2.000.000,00	Kota Bengkulu	DAU	2 Dokumen	2.000.000,00
	X	XX	01	2.03	05	Rekonsiliasi dan Penyusunan Laporan Barang Milik Daerah pada SKPD	Jumlah Laporan Rekonsiliasi dan Penyusunan Laporan Barang Milik Daerah pada SKPD	4 Laporan	2.000.000,00	Kota Bengkulu	DAU	4 Laporan	2.000.000,00

KODE						Urusan/Bidang Urusan Pemerintahan Daerah dan Program/Kegiatan	Indikator Kinerja Program / Kegiatan	Rencana Tahun 2024				Prakiraan Maju Rencana Tahun 2025	
								Target Capaian	Kebutuhan Dana / Pagu Indikatif	Lokasi	Sumber Dana	Target Capaian	Kebutuhan Dana/ Pagu Indikatif
(1)						(2)	(3)	(4)	(5)	(6)	(7)	(9)	(10)
	X	XX	01	2.05		Administrasi Kepegawaian Perangkat Daerah	capaian kinerja administrasi kepegawaian perangkat daerah	100 persen	285.000.000,00			100 persen	285.000.000,00
	X	XX	01	2.05	02	Pengadaan Pakaian Dinas beserta Atribut Kelengkapannya	Jumlah Paket Pakaian Dinas beserta Atribut Kelengkapan	60 Paket	100.000.000,00	Kota Bengkulu	DAU	60 Paket	100.000.000,00
	X	XX	01	2.05	03	Pendataan dan Pengolahan Administrasi Kepegawaian	Jumlah Dokumen Pendataan dan Pengolahan Administrasi Kepegawaian	12 Dokumen	5.000.000,00	Kota Bengkulu	DAU	12 Dokumen	5.000.000,00
	X	XX	01	2.05	09	Pendidikan dan Pelatihan Pegawai Berdasarkan Tugas dan Fungsi	Jumlah Pegawai Berdasarkan Tugas dan Fungsi yang Mengikuti Pendidikan dan Pelatihan	3 Orang	100.000.000,00	Kota Bengkulu	DAU	3 Orang	100.000.000,00
	X	XX	01	2.05	11	Bimbingan Teknis Implementasi Peraturan Perundang-Undangan	Jumlah Orang yang Mengikuti Bimbingan Teknis Implementasi Peraturan Perundang-Undangan	4 Orang	80.000.000,00	Kota Bengkulu	DAU	4 Orang	80.000.000,00
	X	XX	01	2.06		Administrasi Umum Perangkat Daerah	Capaian kinerja sarana dan prasarana perangkat daerah yang dipenuhi	100 persen	574.000.000,00			100 persen	475.000.000,00
	X	XX	01	2.06	01	Penyediaan Komponen Instalasi Listrik/Penerangan Bangunan Kantor	Jumlah Paket Komponen Instalasi Listrik/Penerangan Bangunan Kantor yang Disediakan	20 Paket	20.000.000,00	Kota Bengkulu	DAU	20 Paket	20.000.000,00
	X	XX	01	2.06	02	Penyediaan Peralatan dan Perlengkapan Kantor	Jumlah Paket Peralatan dan Perlengkapan Kantor yang Disediakan	1 Paket	100.000.000,00	Kota Bengkulu	DAU	1 Paket	1.000.000,00
	X	XX	01	2.06	03	Penyediaan Peralatan Rumah Tangga	Jumlah Paket Peralatan Rumah Tangga yang Disediakan	30 Paket	50.000.000,00	Kota Bengkulu	DAU	30 Paket	50.000.000,00
	X	XX	01	2.06	04	Penyediaan Bahan Logistik Kantor	Jumlah Paket Bahan Logistik Kantor yang Disediakan	30 Paket	25.000.000,00	Kota Bengkulu	DAU	30 Paket	25.000.000,00
	X	XX	01	2.06	05	Penyediaan Barang Cetak dan Penggandaan	Jumlah Paket Barang Cetak dan Penggandaan yang Disediakan	30 Paket	35.000.000,00	Kota Bengkulu	DAU	30 Paket	35.000.000,00
	X	XX	01	2.06	06	Penyediaan Bahan Bacaan dan Peraturan Perundang-undangan	Jumlah Dokumen Bahan Bacaan dan Peraturan Perundang-Undangan yang Disediakan	8 Dokumen	4.000.000,00	Kota Bengkulu	DAU	8 Dokumen	4.000.000,00
	X	XX	01	2.06	07	Penyediaan Bahan/Material	Jumlah Paket Bahan/Material yang Disediakan	35 Paket	85.000.000,00	Kota Bengkulu	DAU	35 Paket	85.000.000,00
	X	XX	01	2.06	08	Fasilitasi Kunjungan Tamu	Jumlah Laporan Fasilitasi Kunjungan Tamu	50 Laporan	50.000.000,00	Kota Bengkulu	DAU	50 Laporan	50.000.000,00
	X	XX	01	2.06	09	Penyelenggaraan Rapat Koordinasi dan Konsultasi SKPD	Jumlah Laporan Penyelenggaraan Rapat Koordinasi dan Konsultasi SKPD	25 Laporan	200.000.000,00	Kota Bengkulu	DAU	25 Laporan	200.000.000,00
	X	XX	01	2.06	11	Dukungan Pelaksanaan Sistem Pemerintahan Berbasis Elektronik pada SKPD	Jumlah Dokumen Dukungan Pelaksanaan Sistem Pemerintahan Berbasis Elektronik pada SKPD	1 Dokumen	5.000.000,00	Kota Bengkulu	DAU	1 Dokumen	5.000.000,00

KODE						Urusan/Bidang Urusan Pemerintahan Daerah dan Program/Kegiatan	Indikator Kinerja Program / Kegiatan	Rencana Tahun 2024				Prakiraan Maju Rencana Tahun 2025	
								Target Capaian	Kebutuhan Dana / Pagu Indikatif	Lokasi	Sumber Dana	Target Capaian	Kebutuhan Dana/ Pagu Indikatif
(1)						(2)	(3)	(4)	(5)	(6)	(7)	(9)	(10)
	X	XX	01	2.07		Pengadaan Barang Milik Daerah Penunjang Urusan Pemerintah Daerah	persentase kebutuhan barang penunjang urusan pemerintah daerah	100 persen	145.000.000,00			100 persen	100.000.000,00
	X	XX	01	2.07	05	Pengadaan Mebel	Jumlah Paket Mebel yang Disediakan	1 Unit	70.000.000,00	Kota Bengkulu	DAU	1 Unit	50.000.000,00
	X	XX	01	2.07	06	Pengadaan Peralatan dan Mesin Lainnya	Jumlah Unit Peralatan dan Mesin Lainnya yang Disediakan	1 Unit	75.000.000,00	Kota Bengkulu	DAU	1 Unit	50.000.000,00
	X	XX	01	2.08		Penyediaan Jasa Penunjang Urusan Pemerintahan Daerah	capaian kinerja penyediaan jasa penunjang urusan pemerintah daerah	100 persen	901.500.000,00			100 persen	901.500.000,00
	X	XX	01	2.08	01	Penyediaan Jasa Surat Menyurat	Jumlah Laporan Penyediaan Jasa Surat Menyurat	150 Laporan	1.500.000,00	Kota Bengkulu	DAU	150 Laporan	1.500.000,00
	X	XX	01	2.08	02	Penyediaan Jasa Komunikasi, Sumber Daya Air dan Listrik	Jumlah Laporan Penyediaan Jasa Komunikasi, Sumber Daya Air dan Listrik yang Disediakan	36 Laporan	350.000.000,00	Kota Bengkulu	DAU	36 Laporan	350.000.000,00
	X	XX	01	2.08	03	Penyediaan Jasa Peralatan dan Perlengkapan Kantor	Jumlah Laporan Penyediaan Jasa Peralatan dan Perlengkapan Kantor yang Disediakan	50 Laporan	50.000.000,00	Kota Bengkulu	DAU	50 Laporan	50.000.000,00
	X	XX	01	2.08	04	Penyediaan Jasa Pelayanan Umum Kantor	0	0 0	500.000.000,00	-	-	0 0	500.000.000,00
	X	XX	01	2.09		Pemeliharaan Barang Milik Daerah Penunjang Urusan Pemerintahan Daerah	capaian kinerja pemeliharaan barang milik daerah yang dipelihara/direhabilitasi	100 persen	455.000.000,00			100 persen	755.000.000,00
	X	XX	01	2.09	01	Penyediaan Jasa Pemeliharaan, Biaya Pemeliharaan, dan Pajak Kendaraan Perorangan Dinas atau Kendaraan Dinas Jabatan	Jumlah Kendaraan Perorangan Dinas atau Kendaraan Dinas Jabatan yang Dipelihara dan dibayarkan Pajaknya	10 Unit	200.000.000,00	Kota Bengkulu	DAU	10 Unit	500.000.000,00
	X	XX	01	2.09	05	Pemeliharaan Mebel	Jumlah Mebel yang Dipelihara	20 Unit	20.000.000,00	Kota Bengkulu	DAU	20 Unit	20.000.000,00
	X	XX	01	2.09	06	Pemeliharaan Peralatan dan Mesin Lainnya	Jumlah Peralatan dan Mesin Lainnya yang Dipelihara	10 Unit	35.000.000,00	Kota Bengkulu	DAU	10 Unit	35.000.000,00
	X	XX	01	2.09	09	Pemeliharaan/Rehabilitasi Gedung Kantor dan Bangunan Lainnya	Jumlah Gedung Kantor dan Bangunan Lainnya yang Dipelihara/Direhabilitasi	1 Unit	200.000.000,00	Kota Bengkulu	DAU	1 Unit	200.000.000,00

TABEL T-C. 33

## RUMUSAN RENCANA PROGRAM DAN KEGIATAN PERANGKAT DAERAH TAHUN 2024 DAN PRAKIRAAN MAJU TAHUN 2025

## PEMERINTAH KOTA BENGKULU

## DINAS PEMUDA DAN OLAHRAGA

Pagu Rp.

7,960,530,314.00

KODE						Urusan/Bidang Urusan Pemerintahan Daerah dan Program/Kegiatan	Indikator Kinerja Program / Kegiatan	Rencana Tahun 2024				Prakiraan Maju Rencana Tahun 2025	
								Target Capaian	Kebutuhan Dana / Pagu Indikatif	Lokasi	Sumber Dana	Target Capaian	Kebutuhan Dana/ Pagu Indikatif
(1)						(2)	(3)	(4)	(5)	(6)	(7)	(9)	(10)
						Dinas Pemuda dan Olah Raga			7.960.530.314,00				8.119.740.920,00
	2					URUSAN PEMERINTAHAN WAJIB YANG TIDAK BERKAITAN DENGAN PELAYANAN DASAR			3.570.000.000,00				3.650.000.000,00
	2	19				URUSAN PEMERINTAHAN BIDANG KEPEMUDAAN DAN OLAHRAGA			3.570.000.000,00				3.650.000.000,00
135	2	19	02			PROGRAM PENGEMBANGAN KAPASITAS DAYA SAING KEPEMUDAAN	Persentase Pemuda yang Berprestasi	20 Persen	670.000.000,00			20 Persen	655.000.000,00
	2	19	02	2.01		Penyadaran, Pemberdayaan, dan Pengembangan Pemuda dan Kepemudaan Terhadap Pemuda Pelopor Kabupaten/Kota, Wirausaha Muda Pemula, dan Pemuda Kader Kabupaten/Kota	Jumlah peserta pengembangan dan pemberdayaan pemuda	100 orang	540.000.000,00			100 orang	515.000.000,00
	2	19	02	2.01	01	Koordinasi, Sinkronisasi dan Penyelenggaraan Peningkatan Kapasitas Daya Saing Pemuda Pelopor	Jumlah Pemuda Pelopor Kabupaten/Kota dari Seluruh Kecamatan yang Ditingkatkan Kapasitas Daya Saingnya	10 Orang	150.000.000,00	Kota Bengkulu	DAU	10 Orang	150.000.000,00
	2	19	02	2.01	02	Koordinasi, Sinkronisasi dan Penyelenggaraan Peningkatan Kapasitas Daya Saing Wira Usaha Pemuda	Jumlah Wirausaha Pemuda Kabupaten/Kota dari Seluruh Kecamatan yang Ditingkatkan Kapasitas Daya Saingnya	50 Orang	140.000.000,00	Kota Bengkulu	DAU	50 Orang	140.000.000,00
	2	19	02	2.01	06	Perencanaan, Pengadaan, Pemanfaatan, Pemeliharaan, dan Pengawasan Prasarana dan Sarana Kepemudaan Kabupaten/Kota	Jumlah Sarana dan Prasarana Kepemudaan Kabupaten/Kota yang Terkelola dan Termanfaatkan	1 Unit	150.000.000,00	Kota Bengkulu	DAU	1 Unit	125.000.000,00
	2	19	02	2.01	07	Pemberian Penghargaan Pemuda dan Organisasi Pemuda yang Berjasa dan/atau Berprestasi	Jumlah Pemuda yang Berjasa dan/atau Berprestasi Penerima Penghargaan	5 Orang	100.000.000,00	Kota Bengkulu	DAU	5 Orang	100.000.000,00

KODE						Urusan/Bidang Urusan Pemerintahan Daerah dan Program/Kegiatan	Indikator Kinerja Program / Kegiatan	Rencana Tahun 2024				Prakiraan Maju Rencana Tahun 2025	
								Target Capaian	Kebutuhan Dana / Pagu Indikatif	Lokasi	Sumber Dana	Target Capaian	Kebutuhan Dana/ Pagu Indikatif
(1)						(2)	(3)	(4)	(5)	(6)	(7)	(9)	(10)
	2	19	02	2.02		Pemberdayaan dan Pengembangan Organisasi Kepemudaan Tingkat Daerah Kabupaten/Kota	Jumlah organisasi kepemudaan yang terbina	3 organisasi	130.000.000,00			3 organisasi	140.000.000,00
	2	19	02	2.02	02	Peningkatan Kapasitas Pemuda dan Organisasi Kepemudaan Kabupaten/Kota	Jumlah Dokumen Hasil Peningkatan Kapasitas Organisasi Kepemudaan	2 Dokumen	130.000.000,00	Kota Bengkulu	DAU	2 Dokumen	140.000.000,00
136	2	19	03			PROGRAM PENGEMBANGAN KAPASITAS DAYA SAING KEOLAHRAGAAN	Jumlah prestasi olahraga	150 Medali	2.550.000.000,00			150 Medali	2.595.000.000,00
	2	19	03	2.01		Pembinaan dan Pengembangan Olahraga Pendidikan pada Jenjang Pendidikan yang Menjadi Kewenangan Daerah Kabupaten/Kota	Jumlah pembinaan dan pelatihan olahraga pada jenjang pendidikan	2 cabor	230.000.000,00			2 cabor	220.000.000,00
	2	19	03	2.01	02	Koordinasi, Sinkronisasi dan Pelaksanaan Pemberdayaan Perkumpulan Olahraga dan Penyelenggaraan Kompetisi oleh Satuan Pendidikan Dasar	Jumlah Dokumen Penyelenggaraan Kompetisi Olahraga oleh Perkumpulan Olahraga dan Satuan Pendidikan Dasar	1 Dokumen	100.000.000,00	Kota Bengkulu	DAU	1 Dokumen	100.000.000,00
	2	19	03	2.01	03	Koordinasi, Sinkronisasi dan Pelaksanaan Penyediaan Sarana dan Prasarana Olahraga Kabupaten/Kota	Jumlah Sarana dan Prasarana Olahraga Kabupaten/Kota yang Tersedia dan Termanfaatkan	1 Unit	130.000.000,00	Kota Bengkulu	DAU	1 Unit	120.000.000,00
	2	19	03	2.02		Penyelenggaraan Kejuaraan Olahraga Tingkat Daerah Kabupaten/Kota	[deleted] Jumlah penyelenggaraan kejuaraan olahraga tingkat kota	5 kejuaraan	1.120.000.000,00			5 kejuaraan	1.220.000.000,00
	2	19	03	2.02	01	Penyelenggaraan Kejuaraan Olahraga Multi Event dan Single Event Tingkat Kabupaten/Kota	Jumlah Dokumen Penyelenggaraan Kejuaraan Multi Event dan Single Event Tingkat Kabupaten/Kota	2 Dokumen	220.000.000,00	Kota Bengkulu	DAU	2 Dokumen	220.000.000,00
	2	19	03	2.02	02	Penyelenggaraan Kejuaraan dan Pekan Olahraga Tingkat Kabupaten/Kota	Jumlah Dokumen Penyelenggaraan Kejuaraan dan Pekan Olahraga Tingkat Kabupaten/Kota	1 Dokumen	300.000.000,00	Kota Bengkulu	DAU	1 Dokumen	300.000.000,00
	2	19	03	2.02	03	Partisipasi dan Keikutsertaan dalam Penyelenggaraan Kejuaraan	Jumlah Peserta yang Berpartisipasi dalam Kegiatan Penyelenggaraan Kejuaraan	150 Orang	600.000.000,00	Kota Bengkulu	DAU	150 Orang	700.000.000,00
	2	19	03	2.03		Pembinaan dan Pengembangan Olahraga Prestasi Tingkat Daerah Provinsi	Jumlah cabor prestasi tingkat provinsi yang dibina	3 cabor	375.000.000,00			3 cabor	380.000.000,00
	2	19	03	2.03	01	Seleksi Atlet Daerah	Jumlah Atlet Daerah yang Diseleksi	25 Orang	125.000.000,00	Kota Bengkulu	DAU	25 Orang	130.000.000,00
	2	19	03	2.03	03	Pembinaan dan Pengembangan Atlet Berprestasi Kabupaten/Kota	Jumlah Atlet Berprestasi Kabupaten/Kota yang Dilakukan Pembinaan dan Pengembangan	50 Orang	150.000.000,00	Kota Bengkulu	DAU	50 Orang	125.000.000,00
	2	19	03	2.03	04	Pemberian Penghargaan Olahraga Kabupaten/Kota	Jumlah Olahragawan Berprestasi Kabupaten/Kota yang Menerima Penghargaan	30 Orang	100.000.000,00	Kota Bengkulu	DAU	30 Orang	125.000.000,00

KODE						Urusan/Bidang Urusan Pemerintahan Daerah dan Program/Kegiatan	Indikator Kinerja Program / Kegiatan	Rencana Tahun 2024				Prakiraan Maju Rencana Tahun 2025	
								Target Capaian	Kebutuhan Dana / Pagu Indikatif	Lokasi	Sumber Dana	Target Capaian	Kebutuhan Dana/ Pagu Indikatif
(1)						(2)	(3)	(4)	(5)	(6)	(7)	(9)	(10)
	2	19	03	2.04		Pembinaan dan Pengembangan Organisasi Olahraga	Jumlah organisasi olahraga yang terbina	2 cabor	150.000.000,00			2 cabor	100.000.000,00
	2	19	03	2.04	02	Pengembangan Organisasi Keolahragaan	Jumlah Dokumen Hasil Pengembangan Organisasi Keolahragaan	2 Organisasi	150.000.000,00	Kota Bengkulu	DAU	2 Organisasi	100.000.000,00
	2	19	03	2.05		Pembinaan dan Pengembangan Olahraga Rekreasi	Jumlah penyelenggaraan lomba olahraga rekreasi, wisata, tantangan, petualangan dan tradisional	3 kejuaraan	675.000.000,00			3 kejuaraan	675.000.000,00
	2	19	03	2.05	01	Penyelenggaraan, Pengembangan dan Pemasalan Festival dan Olahraga Rekreasi	Jumlah Dokumen Hasil Penyelenggaraan, Pengembangan dan Pemasalan Festival dan Olahraga Rekreasi	1 Dokumen	150.000.000,00	Kota Bengkulu	DAU	1 Dokumen	150.000.000,00
	2	19	03	2.05	03	Penyediaan, Pengembangan dan Pemeliharaan Sarana dan Prasarana Olahraga Rekreasi	Jumlah Penyediaan dan Pemanfaatan Sarana dan Prasarana Olahraga Rekreasi yang Memadai	2 Unit	125.000.000,00	Kota Bengkulu	DAU	2 Unit	125.000.000,00
	2	19	03	2.05	04	Pengembangan Olahraga Wisata, Tantangan dan Petualangan	Jumlah Dokumen Hasil Penyelenggaraan Olahraga Wisata, Tantangan dan Petualangan	1 Dokumen	200.000.000,00	Kota Bengkulu	DAU	1 Dokumen	200.000.000,00
	2	19	03	2.05	05	Pemanfaatan Olahraga Tradisional dalam Masyarakat	Jumlah Dokumen Hasil Penyelenggaraan Olahraga Tradisional di Masyarakat	2 Dokumen	200.000.000,00	Kota Bengkulu	DAU	2 Dokumen	200.000.000,00
137	2	19	04			PROGRAM PENGEMBANGAN KAPASITAS KEPRAMUKAAN	Persentase organisasi pramuka yang aktif	80 Persen	350.000.000,00			80 Persen	400.000.000,00
	2	19	04	2.01		Pembinaan dan Pengembangan Organisasi Kepramukaan	Jumlah organisasi kepramukaan yang terbina	3 organisasi	350.000.000,00			3 organisasi	400.000.000,00
	2	19	04	2.01	03	Pengembangan Kapasitas SDM Kepramukaan Tingkat Daerah	Jumlah SDM Kepramukaan Tingkat Daerah yang Meningkatkan Kapasitasnya	50 Orang	100.000.000,00	Kota Bengkulu	DAU	50 Orang	125.000.000,00
	2	19	04	2.01	05	Penyelenggaraan Kegiatan Kepramukaan Tingkat Daerah	Jumlah Laporan Kegiatan Kepramukaan Tingkat Daerah	1 Laporan	130.000.000,00	Kota Bengkulu	DAU	1 Laporan	150.000.000,00
	2	19	04	2.01	08	Partisipasi dan Keikutsertaan dalam Kegiatan Kepramukaan	Jumlah Organisasi yang Berpartisipasi dalam Kegiatan Kepramukaan	1 Organisasi	120.000.000,00	Kota Bengkulu	DAU	1 Organisasi	125.000.000,00
	X					-			4.390.530.314,00				4.469.740.920,00
	X	XX				-			4.390.530.314,00				4.469.740.920,00
138	X	XX	01			PROGRAM PENUNJANG URUSAN PEMERINTAHAN DAERAH KABUPATEN/KOTA	Persentase Pemenuhan Kebutuhan Penunjang Perangkat Daerah	100 Persen	4.390.530.314,00			100 Persen	4.469.740.920,00
	X	XX	01	2.01		Perencanaan, Penganggaran, dan Evaluasi Kinerja Perangkat Daerah	Jumlah Dokumen Capaian Kinerja Sub Kegiatan pada Kegiatan Perencanaan, Penganggaran dan Evaluasi Kinerja Perangkat Daerah	1 dokumen	48.316.000,00			1 dokumen	50.731.800,00



KODE						Urusan/Bidang Urusan Pemerintahan Daerah dan Program/Kegiatan	Indikator Kinerja Program / Kegiatan	Rencana Tahun 2024				Prakiraan Maju Rencana Tahun 2025	
								Target Capaian	Kebutuhan Dana / Pagu Indikatif	Lokasi	Sumber Dana	Target Capaian	Kebutuhan Dana/ Pagu Indikatif
(1)						(2)	(3)	(4)	(5)	(6)	(7)	(9)	(10)
	X	XX	01	2.01	06	Koordinasi dan Penyusunan Laporan Capaian Kinerja dan Ikhtisar Realisasi Kinerja SKPD	Jumlah Laporan Capaian Kinerja dan Ikhtisar Realisasi Kinerja SKPD dan Laporan Hasil Koordinasi Penyusunan Laporan Capaian Kinerja dan Ikhtisar Realisasi Kinerja SKPD	2 Laporan	48.316.000,00	Kota Bengkulu	DAU	2 Laporan	50.731.800,00
	X	XX	01	2.02		Administrasi Keuangan Perangkat Daerah	Persentase Capaian Kinerja Pengelolaan Keuangan Perangkat Daerah	100 persen	3.372.940.000,00			100 persen	3.413.987.400,00
	X	XX	01	2.02	01	Penyediaan Gaji dan Tunjangan ASN	Jumlah Orang yang Menerima Gaji dan Tunjangan ASN	25 Orang/bulan	3.179.990.000,00	Kota Bengkulu	PDAU	25 Orang/bulan	3.211.789.900,00
	X	XX	01	2.02	02	Penyediaan Administrasi Pelaksanaan Tugas ASN	Jumlah Dokumen Hasil Penyediaan Administrasi Pelaksanaan Tugas ASN	2 Dokumen	152.630.000,00	Kota Bengkulu	PDAU	2 Dokumen	160.261.500,00
	X	XX	01	2.02	05	Koordinasi dan Penyusunan Laporan Keuangan Akhir Tahun SKPD	Jumlah Laporan Keuangan Akhir Tahun SKPD dan Laporan Hasil Koordinasi Penyusunan Laporan Keuangan Akhir Tahun SKPD	1 Laporan	40.320.000,00	Kota Bengkulu	PDAU	1 Laporan	41.936.000,00
	X	XX	01	2.05		Administrasi Kepegawaian Perangkat Daerah	Persentase Capaian Kinerja Administrasi Kepegawaian Perangkat Daerah	100 persen	96.950.000,00			100 persen	75.000.000,00
	X	XX	01	2.05	02	Pengadaan Pakaian Dinas beserta Atribut Kelengkapannya	Jumlah Paket Pakaian Dinas beserta Atribut Kelengkapan	4 Paket	96.950.000,00	Kota Bengkulu	DAU	4 Paket	75.000.000,00
	X	XX	01	2.06		Administrasi Umum Perangkat Daerah	Capaian Kinerja Sarana dan Prasarana Perangkat Daerah yang Dipenuhi	12 bulan	448.236.287,00			12 bulan	482.872.681,00
	X	XX	01	2.06	01	Penyediaan Komponen Instalasi Listrik/Penerangan Bangunan Kantor	Jumlah Paket Komponen Instalasi Listrik/Penerangan Bangunan Kantor yang Disediakan	2 Paket	10.500.000,00	Kota Bengkulu	DAU	2 Paket	11.025.000,00
	X	XX	01	2.06	02	Penyediaan Peralatan dan Perlengkapan Kantor	Jumlah Paket Peralatan dan Perlengkapan Kantor yang Disediakan	3 Paket	120.555.290,00	Kota Bengkulu	DAU	3 Paket	126.083.055,00
	X	XX	01	2.06	04	Penyediaan Bahan Logistik Kantor	Jumlah Paket Bahan Logistik Kantor yang Disediakan	5 Paket	17.056.000,00	Kota Bengkulu	DAU	5 Paket	22.248.200,00
	X	XX	01	2.06	05	Penyediaan Barang Cetak dan Penggandaan	Jumlah Paket Barang Cetak dan Penggandaan yang Disediakan	2 Paket	32.550.500,00	Kota Bengkulu	DAU	2 Paket	42.854.800,00
	X	XX	01	2.06	06	Penyediaan Bahan Bacaan dan Peraturan Perundang-undangan	Jumlah Dokumen Bahan Bacaan dan Peraturan Perundang-Undangan yang Disediakan	1 Dokumen	7.200.000,00	Kota Bengkulu	DAU	1 Dokumen	8.000.000,00
	X	XX	01	2.06	09	Penyelenggaraan Rapat Koordinasi dan Konsultasi SKPD	Jumlah Laporan Penyelenggaraan Rapat Koordinasi dan Konsultasi SKPD	9 Laporan	260.374.497,00	Kota Bengkulu	DAU	9 Laporan	272.661.626,00
	X	XX	01	2.08		Penyediaan Jasa Penunjang Urusan Pemerintahan Daerah	Persentase Capaian Kinerja Penyediaan Jasa Penunjang Urusan Pemerintahan Daerah yang Dipenuhi	100 persen	260.368.527,00			100 persen	271.530.839,00

KODE						Urusan/Bidang Urusan Pemerintahan Daerah dan Program/Kegiatan	Indikator Kinerja Program / Kegiatan	Rencana Tahun 2024				Prakiraan Maju Rencana Tahun 2025	
								Target Capaian	Kebutuhan Dana / Pagu Indikatif	Lokasi	Sumber Dana	Target Capaian	Kebutuhan Dana/ Pagu Indikatif
(1)						(2)	(3)	(4)	(5)	(6)	(7)	(9)	(10)
	X	XX	01	2.08	01	Penyediaan Jasa Surat Menyurat	Jumlah Laporan Penyediaan Jasa Surat Menyurat	12 Laporan	3.000.000,00	Kota Bengkulu	DAU	12 Laporan	3.625.000,00
	X	XX	01	2.08	02	Penyediaan Jasa Komunikasi, Sumber Daya Air dan Listrik	Jumlah Laporan Penyediaan Jasa Komunikasi, Sumber Daya Air dan Listrik yang Disediakan	12 Laporan	64.356.527,00	Kota Bengkulu	DAU	12 Laporan	69.302.619,00
	X	XX	01	2.08	03	Penyediaan Jasa Peralatan dan Perlengkapan Kantor	Jumlah Laporan Penyediaan Jasa Peralatan dan Perlengkapan Kantor yang Disediakan	2 Laporan	12.040.000,00	Kota Bengkulu	DAU	2 Laporan	15.821.500,00
	X	XX	01	2.08	04	Penyediaan Jasa Pelayanan Umum Kantor	Jumlah Laporan Penyediaan Jasa Pelayanan Umum Kantor yang Disediakan	1 Laporan	180.972.000,00	Kota Bengkulu	DAU	1 Laporan	182.781.720,00
	X	XX	01	2.09		Pemeliharaan Barang Milik Daerah Penunjang Urusan Pemerintahan Daerah	Persentase Capaian Kinerja Pemeliharaan Barang Milik Daerah yang Dipelihara	100 persen	163.719.500,00			100 persen	175.618.200,00
	X	XX	01	2.09	02	Penyediaan Jasa Pemeliharaan, Biaya Pemeliharaan, Pajak dan Perizinan Kendaraan Dinas Operasional atau Lapangan	Jumlah Kendaraan Dinas Operasional atau Lapangan yang Dipelihara dan dibayarkan Pajak dan Perizinannya	2 Unit	47.974.000,00	Kota Bengkulu	DAU	2 Unit	49.872.700,00
	X	XX	01	2.09	09	Pemeliharaan/Rehabilitasi Gedung Kantor dan Bangunan Lainnya	Jumlah Gedung Kantor dan Bangunan Lainnya yang Dipelihara/Direhabilitasi	1 Unit	115.745.500,00	Kota Bengkulu	DAU	1 Unit	125.745.500,00

**TABEL T-C. 33**  
**RUMUSAN RENCANA PROGRAM DAN KEGIATAN PERANGKAT DAERAH TAHUN 2024 DAN PRAKIRAAN MAJU TAHUN 2025**  
**PEMERINTAH KOTA BENGKULU**  
**DINAS KEARSIPAN DAN PERPUSTAKAAN**

Pagu Rp. 5,244,097,698.00

KODE					Urusan/Bidang Urusan Pemerintahan Daerah dan Program/Kegiatan	Indikator Kinerja Program / Kegiatan	Rencana Tahun 2024				Prakiraan Maju Rencana Tahun 2025	
							Target Capaian	Kebutuhan Dana / Pagu Indikatif	Lokasi	Sumber Dana	Target Capaian	Kebutuhan Dana/ Pagu Indikatif
(1)					(2)	(3)	(4)	(5)	(6)	(7)	(9)	(10)
					Dinas Kearsipan dan Perpustakaan Kota Bengkulu			5,244,097,698.00				5.339.979.651,00
	2				URUSAN PEMERINTAHAN WAJIB YANG TIDAK BERKAITAN DENGAN PELAYANAN DASAR			1.505.055.632,00				1.560.685.482,00
	2	23			URUSAN PEMERINTAHAN BIDANG PERPUSTAKAAN			900.000.000,00				922.000.000,00
139	2	23	02		PROGRAM PEMBINAAN PERPUSTAKAAN	persentase perpustakaan yang mendapat pembinaan	60 Persen	900.000.000,00			60 Persen	922.000.000,00
	2	23	02	2.01	Pengelolaan Perpustakaan Tingkat Daerah Kabupaten/Kota	persentase perpustakaan yang mendapat pembinaan	60 Persen	305.000.000,00			60 Persen	327.000.000,00
	2	23	02	2.01	01 Pengembangan dan Pemeliharaan Layanan Perpustakaan Elektronik	Jumlah Layanan Perpustakaan Elektronik yang Dikembangkan dengan Manajemen Layanan TIK Berbasis ISO20000 (ITSM : Information Technology Service Management)	2 Layanan	80.000.000,00	Kota Bengkulu	DAU	2 Layanan	100.000.000,00
	2	23	02	2.01	02 Pengembangan Perpustakaan di Tingkat Daerah Kabupaten/Kota	Jumlah Perpustakaan yang Dikembangkan di Tingkat Daerah Kabupaten/Kota Sesuai Standar Nasional Perpustakaan di Wilayah Kabupaten/Kota Sesuai Kewenangannya	20 Perpustakaan	100.000.000,00	Kota Bengkulu	DAU	20 Perpustakaan	100.000.000,00
	2	23	02	2.01	08 Pengembangan Bahan Pustaka	Jumlah Bahan Perpustakaan Tercetak yang Dicitak dan Diadakan	10000 Eksemplar	125.000.000,00	Kota Bengkulu	DAU	10000 Eksemplar	127.000.000,00
	2	23	02	2.02	Pembudayaan Gemar Membaca Tingkat Daerah Kabupaten/Kota	survey kepuasan masyarakat terhadap layanan perpustakaan	70 Nilai IKM	595.000.000,00			70 Nilai IKM	595.000.000,00
	2	23	02	2.02	01 Sosialisasi Budaya Baca dan Literasi pada Satuan Pendidikan Dasar dan Pendidikan Khusus serta Masyarakat	Jumlah Lokus Pembudayaan Kegemaran Membaca dan Literasi pada Satuan Pendidikan	50 Lokus	130.000.000,00	Kota Bengkulu	DAU	50 Lokus	130.000.000,00

KODE						Urusan/Bidang Urusan Pemerintahan Daerah dan Program/Kegiatan	Indikator Kinerja Program / Kegiatan	Rencana Tahun 2024				Prakiraan Maju Rencana Tahun 2025	
								Target Capaian	Kebutuhan Dana / Pagu Indikatif	Lokasi	Sumber Dana	Target Capaian	Kebutuhan Dana/ Pagu Indikatif
(1)						(2)	(3)	(4)	(5)	(6)	(7)	(9)	(10)
	2	23	02	2.02	02	Pembangunan dan Pemeliharaan Sarana Perpustakaan di Tempat-Tempat Umum yang Menjadi Kewenangan Daerah Kabupaten/Kota	Jumlah Perpustakaan yang Dibangun di Tempat-Tempat Umum yang Menjadi Kewenangan Daerah Kabupaten/Kota	2 Perpustakaan	130.000.000,00	Kota Bengkulu	DAU	2 Perpustakaan	130.000.000,00
	2	23	02	2.02	03	Pemberian Penghargaan Gerakan Budaya Gemar Membaca	Jumlah Orang yang Mendapatkan Penghargaan Gerakan Budaya Gemar Membaca Tingkat Kabupaten Kota	7 Orang	130.000.000,00	Kota Bengkulu	DAU	7 Orang	130.000.000,00
	2	23	02	2.02	04	Pengembangan Literasi Berbasis Inklusi Sosial	Jumlah Perpustakaan Berbasis Inklusi Sosial di Wilayah Kabupaten/Kota yang Dikembangkan	2 Perpustakaan	75.000.000,00	Kota Bengkulu	DAU	2 Perpustakaan	75.000.000,00
	2	23	02	2.02	05	Pemilihan Duta Baca Tingkat Daerah Kabupaten/Kota	Jumlah Duta Baca Tingkat Daerah Kabupaten/Kota yang Dipilih dan Didukung Keaktifannya	50 Orang	130.000.000,00	Kota Bengkulu	DAU	50 Orang	130.000.000,00
	2	24				URUSAN PEMERINTAHAN BIDANG KEARSIPAN			605.055.632,00				638.685.482,00
140	2	24	02			PROGRAM PENGELOLAAN ARSIP	Tingkat ketersediaan arsip sebagai bahan akuntabilitas kinerja, alat bukti yang sah dan pertanggungjawaban nasional	52 Persen	530.055.632,00			52 Persen	563.685.482,00
	2	24	02	2.01		Pengelolaan Arsip Dinamis Daerah Kabupaten/Kota	Tingkat ketersediaan arsip sebagai bahan akuntabilitas kinerja, alat bukti yang sah dan pertanggungjawaban nasional	52 Persen	330.055.632,00			52 Persen	363.685.482,00
	2	24	02	2.01	02	Pemeliharaan dan Penyusutan Arsip Dinamis	Jumlah Naskah Dinas yang Dilakukan Pemeliharaan dan Penyusutan	10000 Berkas	150.000.000,00	Kota Bengkulu	DAU	10000 Berkas	
	2	24	02	2.01	03	Pengawasan Arsip Dinamis Kewenangan Kabupaten/Kota	Jumlah Laporan Hasil Pengawasan Arsip Dinamis Kewenangan Kabupaten/Kota	1000 Laporan	180.055.632,00	Kota Bengkulu	DAU	1000 Laporan	
	2	24	02	2.02		Pengelolaan Arsip Statis Daerah Kabupaten/Kota	Tingkat ketersediaan arsip sebagai bahan akuntabilitas kinerja, alat bukti yang sah dan pertanggungjawaban nasional	52 Persen	100.000.000,00			52 Persen	100.000.000,00
	2	24	02	2.02	01	Pengumpulan dan Penyampaian Salinan Otentik Naskah Asli Arsip Terjaga kepada ANRI	Jumlah Salinan Otentik Naskah Asli Arsip Terjaga yang Dikumpulkan dan Disampaikan kepada ANRI	12 Arsip	100.000.000,00	Kota Bengkulu	DAU	12 Arsip	100.000.000,00
	2	24	02	2.03		Pengelolaan Simpul Jaringan Informasi Kearsipan Nasional Tingkat Kabupaten/Kota	Tingkat ketersediaan arsip sebagai bahan akuntabilitas kinerja, alat bukti yang sah dan pertanggungjawaban nasional	52 Persen	100.000.000,00			52 Persen	100.000.000,00

KODE						Urusan/Bidang Urusan Pemerintahan Daerah dan Program/Kegiatan	Indikator Kinerja Program / Kegiatan	Rencana Tahun 2024				Prakiraan Maju Rencana Tahun 2025	
								Target Capaian	Kebutuhan Dana / Pagu Indikatif	Lokasi	Sumber Dana	Target Capaian	Kebutuhan Dana/ Pagu Indikatif
(1)						(2)	(3)	(4)	(5)	(6)	(7)	(9)	(10)
	2	24	02	2.03	02	Pemberdayaan Kapasitas Unit Kearsipan dan Lembaga Kearsipan Daerah Kabupaten/Kota	Jumlah Laporan Hasil Pemberdayaan Kapasitas Unit Kearsipan dan Lembaga Kearsipan Daerah Kabupaten/Kota	12 Laporan	100.000.000,00	Kota Bengkulu	DAU	12 Laporan	100.000.000,00
141	2	24	03			PROGRAM PERLINDUNGAN DAN PENYELAMATAN ARSIP	Tingkat keberadaan dan keutuhan arsip	10 Persen	75.000.000,00			10 Persen	75.000.000,00
	2	24	03	2.01		Pemusnahan Arsip Dilingkungan Pemerintah Daerah Kabupaten/Kota yang Memiliki Retensi di Bawah 10 (Sepuluh) Tahun	Tingkat keberadaan dan keutuhan arsip	10 Persen	75.000.000,00			10 Persen	75.000.000,00
	2	24	03	2.01	01	Penilaian, Penetapan dan Pelaksanaan Pemusnahan Arsip yang Memiliki Retensi di Bawah 10 (Sepuluh) Tahun	Jumlah Arsip yang Dilakukan Penilaian, Penetapan dan Pelaksanaan Pemusnahan Arsip yang Memiliki Retensi di Bawah 10 (Sepuluh) Tahun	500 Arsip	75.000.000,00	Kota Bengkulu	DAU	500 Arsip	75.000.000,00
	X	XX				-			3.739.042.066,00				3.779.294.169,00
142	X	XX	01			PROGRAM PENUNJANG URUSAN PEMERINTAHAN DAERAH KABUPATEN/KOTA	Persentase Pemenuhan Kebutuhan Penunjang Perangkat Daerah	100 Persen	3.739.042.066,00			100 Persen	3.779.294.169,00
	X	XX	01	2.01		Perencanaan, Penganggaran, dan Evaluasi Kinerja Perangkat Daerah	Persentase Capaian Kinerja Sub KEGIATAN Pada Kegiatan Perencanaan, Penganggaran dan Evaluasi Kinerja PD	100 Persen	30.000.000,00			100 Persen	30.000.000,00
	X	XX	01	2.01	01	Penyusunan Dokumen Perencanaan Perangkat Daerah	Jumlah Dokumen Perencanaan Perangkat Daerah	4 Dokumen	10.000.000,00	Kota Bengkulu	DAU	4 Dokumen	10.000.000,00
	X	XX	01	2.01	02	Koordinasi dan Penyusunan Dokumen RKA-SKPD	Jumlah Dokumen RKA-SKPD dan Laporan Hasil Koordinasi Penyusunan Dokumen RKA-SKPD	1 Dokumen	5.000.000,00	Kota Bengkulu	DAU	1 Dokumen	5.000.000,00
	X	XX	01	2.01	03	Koordinasi dan Penyusunan Dokumen Perubahan RKA-SKPD	Jumlah Dokumen Perubahan RKA-SKPD dan Laporan Hasil Koordinasi Penyusunan Dokumen Perubahan RKA-SKPD	1 Dokumen	5.000.000,00	Kota Bengkulu	DAU	1 Dokumen	5.000.000,00
	X	XX	01	2.01	06	Koordinasi dan Penyusunan Laporan Capaian Kinerja dan Ikhtisar Realisasi Kinerja SKPD	Jumlah Laporan Capaian Kinerja dan Ikhtisar Realisasi Kinerja SKPD dan Laporan Hasil Koordinasi Penyusunan Laporan Capaian Kinerja dan Ikhtisar Realisasi Kinerja SKPD	3 Laporan	10.000.000,00	Kota Bengkulu	DAU	3 Laporan	10.000.000,00
	X	XX	01	2.02		Administrasi Keuangan Perangkat Daerah	Persentase Administrasi Keuangan Perangkat Daerah Yang Terpenuhi	100 Persen	2.799.042.066,00			100 Persen	2.799.294.169,00

KODE						Urusan/Bidang Urusan Pemerintahan Daerah dan Program/Kegiatan	Indikator Kinerja Program / Kegiatan	Rencana Tahun 2024				Prakiraan Maju Rencana Tahun 2025	
								Target Capaian	Kebutuhan Dana / Pagu Indikatif	Lokasi	Sumber Dana	Target Capaian	Kebutuhan Dana/ Pagu Indikatif
(1)						(2)	(3)	(4)	(5)	(6)	(7)	(9)	(10)
	X	XX	01	2.02	01	Penyediaan Gaji dan Tunjangan ASN	Jumlah Orang yang Menerima Gaji dan Tunjangan ASN	25 Orang/bulan	2.597.042.066,00	Kota Bengkulu	DAU	25 Orang/bulan	2.597.294.169,00
	X	XX	01	2.02	02	Penyediaan Administrasi Pelaksanaan Tugas ASN	Jumlah Dokumen Hasil Penyediaan Administrasi Pelaksanaan Tugas ASN	4 Dokumen	200.000.000,00	Kota Bengkulu	DAU	4 Dokumen	200.000.000,00
	X	XX	01	2.02	05	Koordinasi dan Penyusunan Laporan Keuangan Akhir Tahun SKPD	Jumlah Laporan Keuangan Akhir Tahun SKPD dan Laporan Hasil Koordinasi Penyusunan Laporan Keuangan Akhir Tahun SKPD	1 Laporan	2.000.000,00	Kota Bengkulu	DAU	1 Laporan	2.000.000,00
	X	XX	01	2.05		Administrasi Kepegawaian Perangkat Daerah	Persentase Pelaksanaan Administrasi Kepegawaian	100 Persen	60.000.000,00			100 Persen	60.000.000,00
	X	XX	01	2.05	02	Pengadaan Pakaian Dinas beserta Atribut Kelengkapannya	Jumlah Paket Pakaian Dinas beserta Atribut Kelengkapan	1 Paket	60.000.000,00	Kota Bengkulu	DAU	1 Paket	60.000.000,00
	X	XX	01	2.06		Administrasi Umum Perangkat Daerah	Persentase Administrasi Umum Perangkat Daerah Yang Terpenuhi	100 Persen	306.000.000,00			100 Persen	346.000.000,00
	X	XX	01	2.06	01	Penyediaan Komponen Instalasi Listrik/Penerangan Bangunan Kantor	Jumlah Paket Komponen Instalasi Listrik/Penerangan Bangunan Kantor yang Disediakan	6 Paket	60.000.000,00	Kota Bengkulu	DAU	6 Paket	100.000.000,00
	X	XX	01	2.06	02	Penyediaan Peralatan dan Perlengkapan Kantor	Jumlah Paket Peralatan dan Perlengkapan Kantor yang Disediakan	2 Paket	50.000.000,00	Kota Bengkulu	DAU	2 Paket	50.000.000,00
	X	XX	01	2.06	05	Penyediaan Barang Cetak dan Penggandaan	Jumlah Paket Barang Cetak dan Penggandaan yang Disediakan	2 Paket	14.000.000,00	Kota Bengkulu	DAU	2 Paket	9.000.000,00
	X	XX	01	2.06	06	Penyediaan Bahan Bacaan dan Peraturan Perundang-undangan	Jumlah Dokumen Bahan Bacaan dan Peraturan Perundang-Undangan yang Disediakan	3 Dokumen	12.000.000,00	Kota Bengkulu	DAU	3 Dokumen	12.000.000,00
	X	XX	01	2.06	07	Penyediaan Bahan/Material	Jumlah Paket Bahan/Material yang Disediakan	1 Paket	10.000.000,00	Kota Bengkulu	DAU	1 Paket	15.000.000,00
	X	XX	01	2.06	08	Fasilitasi Kunjungan Tamu	Jumlah Laporan Fasilitasi Kunjungan Tamu	1 Laporan	60.000.000,00	Kota Bengkulu	DAU	1 Laporan	60.000.000,00
	X	XX	01	2.06	09	Penyelenggaraan Rapat Koordinasi dan Konsultasi SKPD	Jumlah Laporan Penyelenggaraan Rapat Koordinasi dan Konsultasi SKPD	20 Laporan	100.000.000,00	Kota Bengkulu	DAU	20 Laporan	100.000.000,00
	X	XX	01	2.07		Pengadaan Barang Milik Daerah Penunjang Urusan Pemerintah Daerah	-	-	50.000.000,00			-	50.000.000,00
	X	XX	01	2.07	05	Pengadaan Mebel	Jumlah Paket Mebel yang Disediakan	5 Unit	50.000.000,00	Kota Bengkulu	DAU	5 Unit	50.000.000,00
	X	XX	01	2.08		Penyediaan Jasa Penunjang Urusan Pemerintahan Daerah	Persentase Tersedianya Jasa Penunjang Urusan Pemerintahan Daerah	100 Persen	344.000.000,00			100 Persen	344.000.000,00
	X	XX	01	2.08	01	Penyediaan Jasa Surat Menyurat	Jumlah Laporan Penyediaan Jasa Surat Menyurat	12 Laporan	30.000.000,00	Kota Bengkulu	DAU	12 Laporan	30.000.000,00

KODE						Urusan/Bidang Urusan Pemerintahan Daerah dan Program/Kegiatan	Indikator Kinerja Program / Kegiatan	Rencana Tahun 2024				Prakiraan Maju Rencana Tahun 2025	
								Target Capaian	Kebutuhan Dana / Pagu Indikatif	Lokasi	Sumber Dana	Target Capaian	Kebutuhan Dana/ Pagu Indikatif
(1)						(2)	(3)	(4)	(5)	(6)	(7)	(9)	(10)
	X	XX	01	2.08	02	Penyediaan Jasa Komunikasi, Sumber Daya Air dan Listrik	Jumlah Laporan Penyediaan Jasa Komunikasi, Sumber Daya Air dan Listrik yang Disediakan	3 Laporan	132.000.000,00	Kota Bengkulu	DAU	3 Laporan	132.000.000,00
	X	XX	01	2.08	03	Penyediaan Jasa Peralatan dan Perlengkapan Kantor	Jumlah Laporan Penyediaan Jasa Peralatan dan Perlengkapan Kantor yang Disediakan	10 Laporan	20.000.000,00	Kota Bengkulu	DAU	10 Laporan	20.000.000,00
	X	XX	01	2.08	04	Penyediaan Jasa Pelayanan Umum Kantor	Jumlah Laporan Penyediaan Jasa Pelayanan Umum Kantor yang Disediakan	1 Laporan	162.000.000,00	Kota Bengkulu	DAU	1 Laporan	162.000.000,00
	X	XX	01	2.09		Pemeliharaan Barang Milik Daerah Penunjang Urusan Pemerintahan Daerah	persentase barang milik daerah penunjang urusan pemerintahan daerah yang terpelihara	100 Persen	150.000.000,00			100 Persen	150.000.000,00
	X	XX	01	2.09	01	Penyediaan Jasa Pemeliharaan, Biaya Pemeliharaan, dan Pajak Kendaraan Perorangan Dinas atau Kendaraan Dinas Jabatan	Jumlah Kendaraan Perorangan Dinas atau Kendaraan Dinas Jabatan yang Dipelihara dan dibayarkan Pajaknya	5 Unit	100.000.000,00	Kota Bengkulu	DAU	5 Unit	100.000.000,00
	X	XX	01	2.09	10	Pemeliharaan/Rehabilitasi Sarana dan Prasarana Gedung Kantor atau Bangunan Lainnya	Jumlah Sarana dan Prasarana Gedung Kantor atau Bangunan Lainnya yang Dipelihara/Direhabilitasi	1 Unit	50.000.000,00	Kota Bengkulu	DAU	1 Unit	50.000.000,00

**TABEL T-C. 33**  
**RUMUSAN RENCANA PROGRAM DAN KEGIATAN PERANGKAT DAERAH TAHUN 2024 DAN PRAKIRAAN MAJU TAHUN 2025**  
**PEMERINTAH KOTA BENGKULU**  
**DINAS PERIKANAN**

Pagu Rp. 5,594,368,750.00

KODE						Urusan/Bidang Urusan Pemerintahan Daerah dan Program/Kegiatan	Indikator Kinerja Program / Kegiatan	Rencana Tahun 2024				Prakiraan Maju Rencana Tahun 2025	
								Target Capaian	Kebutuhan Dana / Pagu Indikatif	Lokasi	Sumber Dana	Target Capaian	Kebutuhan Dana/ Pagu Indikatif
(1)						(2)	(3)	(4)	(5)	(6)	(7)	(9)	(10)
						Dinas Perikanan Kota Bengkulu			5.594.368.750,00				5.669.686.125,00
	3					URUSAN PEMERINTAHAN PILIHAN			1.450.099.000,00				1.479.100.980,00
	3	25				URUSAN PEMERINTAHAN BIDANG KELAUTAN DAN PERIKANAN			1.450.099.000,00				1.479.100.980,00
143	3	25	03			PROGRAM PENGELOLAAN PERIKANAN TANGKAP	Produksi perikanan tangkap	19,80 Ton	965.000.000,00			19,80 Ton	984.300.000,00
	3	25	03	2.01		Pengelolaan Penangkapan Ikan di Wilayah Sungai, Danau, Waduk, Rawa, dan Genangan Air Lainnya yang Dapat Diusahakan dalam 1 (Satu) Daerah Kabupaten/ Kota	Persentase Pengelolaan Penangkapan Ikan di Wilayah Sungai, Danau, Waduk, Rawa, dan Genangan Air Lainnya yang Dapat Diusahakan dalam 1 (Satu) Daerah Kabupaten/ Kota	40 %	910.000.000,00			40 %	928.200.000,00
	3	25	03	2.01	01	Penyediaan Data dan Informasi Sumber Daya Ikan	Jumlah Data dan Informasi Sumber Daya Ikan di Perairan Darat dalam Satu Kabupaten/Kota yang Tersedia	12 Dokumen	10.000.000,00	Kota Bengkulu	DAU	12 Dokumen	10.200.000,00
	3	25	03	2.01	02	Penyediaan Prasarana Usaha Perikanan Tangkap	Jumlah Prasarana Usaha Perikanan Tangkap yang Tersedia	120 Unit	850.000.000,00	Kota Bengkulu	DAU	120 Unit	867.000.000,00
	3	25	03	2.01	03	Penjaminan Ketersediaan Sarana Usaha Perikanan Tangkap	Jumlah Sarana Usaha Perikanan Tangkap yang Terjamin dan Tersedia	75 Unit	50.000.000,00	Kota Bengkulu	DAU	75 Unit	51.000.000,00
	3	25	03	2.02		Pemberdayaan Nelayan Kecil dalam Daerah Kabupaten/Kota	-	-	25.000.000,00			-	25.500.000,00
	3	25	03	2.02	01	Pengembangan Kapasitas Nelayan Kecil	Jumlah Nelayan Kecil yang Meningkatkan Kapasitasnya	250 Orang	10.000.000,00	Kota Bengkulu	DAU	250 Orang	10.200.000,00
	3	25	03	2.02	02	Pelaksanaan Fasilitas Pembentukan dan Pengembangan Kelembagaan Nelayan Kecil	Jumlah Kelompok Nelayan Kecil yang Difasilitasi Pembentukan dan Pengembangan Kelembagaannya	70 Kelompok	10.000.000,00	Kota Bengkulu	DAU	70 Kelompok	10.200.000,00
	3	25	03	2.02	03	Pelaksanaan Fasilitas Bantuan Pendanaan, Bantuan Pembiayaan, Kemitraan Usaha	Jumlah Unit Usaha yang Difasilitasi Penyaluran Bantuan Pen Danaan, Bantuan Pembiayaan, Kemitraan Usaha	80 Unit Usaha	5.000.000,00	Kota Bengkulu	DAU	80 Unit Usaha	5.100.000,00
	3	25	03	2.03		Pengelolaan dan Penyelenggaraan Tempat Pelelangan Ikan (TPI)	-	-	10.000.000,00			-	10.200.000,00



KODE						Urusan/Bidang Urusan Pemerintahan Daerah dan Program/Kegiatan	Indikator Kinerja Program / Kegiatan	Rencana Tahun 2024				Prakiraan Maju Rencana Tahun 2025	
								Target Capaian	Kebutuhan Dana / Pagu Indikatif	Lokasi	Sumber Dana	Target Capaian	Kebutuhan Dana/ Pagu Indikatif
(1)						(2)	(3)	(4)	(5)	(6)	(7)	(9)	(10)
	3	25	03	2.03	01	Penetapan Prosedur Pengelolaan dan Penyelenggaraan Tempat Pelelangan Ikan (TPI)	Jumlah SOP Pengelolaan dan Penyelenggaraan Tempat Pelelangan Ikan (TPI)	7 Dokumen	5.000.000,00	Kota Bengkulu	DAU	7 Dokumen	5.100.000,00
	3	25	03	2.03	02	Pelayanan Penyelenggaraan Tempat Pelelangan Ikan (TPI)	Jumlah Layanan dalam rangka Penyelenggaraan Tempat Pelelangan Ikan (TPI)	7 Layanan	5.000.000,00	Kota Bengkulu	DAU	7 Layanan	5.100.000,00
	3	25	03	2.04		Penerbitan Tanda Daftar Kapal Perikanan Berukuran sampai dengan 10 GT di Wilayah Sungai, Danau, Waduk, Rawa, dan Genangan Air Lainnya yang Dapat Diusahakan dalam 1 (Satu) Daerah Kabupaten/Kota	-	-	10.000.000,00			-	10.200.000,00
	3	25	03	2.04	01	Penetapan Persyaratan dan Prosedur Penerbitan Tanda Daftar Kapal Perikanan Berukuran sampai dengan 10 GT	Jumlah Persyaratan dan Prosedur Penerbitan Rekomendasi Perizinan Berusaha Perikanan Tangkap yang Menjadi Kewenangan Kabupaten/Kota	6 Dokumen	5.000.000,00	Kota Bengkulu	DAU	6 Dokumen	5.100.000,00
	3	25	03	2.04	02	Pelayanan Penerbitan Tanda Daftar Kapal Perikanan Berukuran sampai dengan 10 GT	Jumlah Rekomendasi Tanda Daftar Kapal Perikanan	6 Rekomendasi	5.000.000,00	Kota Bengkulu	DAU	6 Rekomendasi	5.100.000,00
	3	25	03	2.06		Pendaftaran Kapal Perikanan Berukuran sampai dengan 10 GT yang Beroperasi di Sungai, Danau, Waduk, Rawa, dan Genangan Air Lainnya yang Dapat Diusahakan dalam 1 (Satu) Daerah Kabupaten/Kota	-	-	10.000.000,00			-	10.200.000,00
	3	25	03	2.06	01	Penetapan Persyaratan dan Prosedur Pendaftaran Kapal Perikanan dengan Ukuran sampai dengan 10 GT	Jumlah Persyaratan dan Prosedur Penerbitan Rekomendasi Buku Kapal Perikanan yang Menjadi Kewenangan Kabupaten/Kota	6 Dokumen	5.000.000,00	Kota Bengkulu	DAU	6 Dokumen	5.100.000,00
	3	25	03	2.06	02	Pelayanan Penerbitan Pendaftaran Kapal Perikanan dengan Ukuran sampai dengan 10 GT	Jumlah Rekomendasi Buku Kapal Perikanan (BKP) yang Diterbitkan	6 Rekomendasi	5.000.000,00	Kota Bengkulu	DAU	6 Rekomendasi	5.100.000,00
144	3	25	04			PROGRAM PENGELOLAAN PERIKANAN BUDIDAYA	-	-	425.099.000,00			-	433.600.980,00
	3	25	04	2.01		Penerbitan Izin Usaha Perikanan di Bidang Pembudidayaan Ikan yang Usahanya dalam 1 (Satu) Daerah Kabupaten/Kota	-	-	10.000.000,00			-	10.200.000,00

KODE						Urusan/Bidang Urusan Pemerintahan Daerah dan Program/Kegiatan	Indikator Kinerja Program / Kegiatan	Rencana Tahun 2024				Prakiraan Maju Rencana Tahun 2025	
								Target Capaian	Kebutuhan Dana / Pagu Indikatif	Lokasi	Sumber Dana	Target Capaian	Kebutuhan Dana/ Pagu Indikatif
(1)						(2)	(3)	(4)	(5)	(6)	(7)	(9)	(10)
	3	25	04	2.01	01	Penetapan Persyaratan dan Prosedur Penerbitan Izin Usaha Perikanan Bidang Pembudidayaan Ikan yang Usahanya, Lokasi, dan/atau Manfaat atau Dampak Negatifnya dalam 1 (Satu) Daerah Kabupaten/Kota yang Menggunakan Teknologi Sederhana, Semi Intensif, dan Intensif, serta Tidak Menggunakan Modal Asing dan/atau Tenaga Kerja Asing	Jumlah Rekomendasi Persyaratan dan Prosedur Penerbitan Izin Usaha Perikanan Bidang Pembudidayaan Ikan yang Usahanya, Lokasi, dan/atau Manfaat atau Dampak Negatifnya dalam 1 (Satu) Daerah Kabupaten/Kota yang Menggunakan Teknologi Sederhana, Semi Intensif, dan Intensif, Serta Tidak Menggunakan Modal Asing dan/atau Tenaga Kerja Asing	12 Rekomendasi	5.000.000,00	Kota Bengkulu	DAU	12 Rekomendasi	5.100.000,00
	3	25	04	2.01	02	Pelayanan Penerbitan Izin Usaha Perikanan Bidang Pembudidayaan Ikan yang Usahanya, Lokasi, dan/atau Manfaat atau Dampak Negatifnya dalam 1 (Satu) Daerah Kabupaten/Kota yang Menggunakan Teknologi Sederhana, Semi Intensif, dan Intensif, serta Tidak Menggunakan Modal Asing dan/atau Tenaga Kerja Asing	Jumlah Rekomendasi Perizinan Berusaha Perikanan Bidang Pembudidayaan Ikan yang Usahanya, Lokasi, dan/atau Manfaat atau Dampak Negatifnya dalam 1 (Satu) Daerah Kabupaten/Kota yang Menggunakan Teknologi Sederhana, Semi Intensif, dan Intensif, serta Tidak Menggunakan Modal Asing dan/atau Tenaga Kerja Asing yang Diterbitkan	12 Rekomendasi	5.000.000,00	Kota Bengkulu	DAU	12 Rekomendasi	5.100.000,00
	3	25	04	2.02		Pemberdayaan Pembudi Daya Ikan Kecil	-	-	75.000.000,00			-	76.500.000,00
	3	25	04	2.02	01	Pengembangan Kapasitas Pembudi Daya Ikan Kecil	Jumlah Kelompok Pembudi Daya Ikan Kecil yang Mengikuti Pengembangan Kapasitas	52 Kelompok	50.000.000,00	Kota Bengkulu	DAU	52 Kelompok	51.000.000,00
	3	25	04	2.02	02	Pelaksanaan Fasilitasi Pembentukan dan Pengembangan Kelembagaan Pembudi Daya Ikan Kecil	Jumlah Kelompok Pembudi Daya Ikan Kecil yang Mengikuti Pembentukan dan Pengembangan Kelembagaan	52 Kelompok	10.000.000,00	Kota Bengkulu	DAU	52 Kelompok	10.200.000,00
	3	25	04	2.02	03	Pelaksanaan Fasilitasi Bantuan Pendanaan, Bantuan Pembiayaan, Kemitraan Usaha	Jumlah Kelompok Usaha yang terfasilitasi Bantuan Pendanaan, Bantuan Pembiayaan, Kemitraan Usahanya	32 Kelompok	5.000.000,00	Kota Bengkulu	DAU	32 Kelompok	5.100.000,00
	3	25	04	2.02	04	Pemberian Pendampingan, Kemudahan Akses Ilmu Pengetahuan, Teknologi dan Informasi, serta Penyelenggaraan Pendidikan dan Pelatihan	Jumlah Kelompok Usaha yang Memperoleh Pendampingan, Kemudahan Akses Ilmu Pengetahuan, Teknologi dan Informasi, Serta Penyelenggaraan Pendidikan dan Pelatihan	32 Kelompok	10.000.000,00	Kota Bengkulu	DAU	32 Kelompok	10.200.000,00
	3	25	04	2.04		Pengelolaan Pembudidayaan Ikan	-	-	340.099.000,00			-	346.900.980,00

KODE						Urusan/Bidang Urusan Pemerintahan Daerah dan Program/Kegiatan	Indikator Kinerja Program / Kegiatan	Rencana Tahun 2024				Prakiraan Maju Rencana Tahun 2025	
								Target Capaian	Kebutuhan Dana / Pagu Indikatif	Lokasi	Sumber Dana	Target Capaian	Kebutuhan Dana/ Pagu Indikatif
(1)						(2)	(3)	(4)	(5)	(6)	(7)	(9)	(10)
	3	25	04	2.04	01	Penyediaan Data dan Informasi Pembudidayaan Ikan dalam 1 (Satu) Daerah Kabupaten/Kota	Jumlah Data dan Informasi Pembudidayaan Ikan dalam 1 (Satu) Daerah Kabupaten/Kota	12 Dokumen	50.000.000,00	Kota Bengkulu	DAU	12 Dokumen	51.000.000,00
	3	25	04	2.04	02	Penyediaan Prasarana Pembudidayaan Ikan dalam 1 (Satu) Daerah Kabupaten/Kota	Jumlah Prasarana Pembudidayaan Ikan dalam 1 (Satu) Daerah Kabupaten/Kota	300 Unit	245.099.000,00	Kota Bengkulu	DAU	300 Unit	250.000.980,00
	3	25	04	2.04	03	Penjaminan Ketersediaan Sarana Pembudidayaan Ikan dalam 1 (Satu) Daerah Kabupaten/Kota	Jumlah Sarana Pembudidayaan Ikan dalam 1 (Satu) Daerah Kabupaten/Kota	300 Unit	10.000.000,00	Kota Bengkulu	DAU	300 Unit	10.200.000,00
	3	25	04	2.04	04	Pengelolaan Kesehatan Ikan dan Lingkungan Budidaya dalam 1 (Satu) Daerah Kabupaten/Kota	Jumlah Hasil Ikan dan Lingkungan Budidaya dalam 1 (Satu) Daerah Kabupaten/Kota yang Teruji Melalui Pengelolaan Kesehatan Ikan	1 Dokumen	10.000.000,00	Kota Bengkulu	DAU	1 Dokumen	10.200.000,00
	3	25	04	2.04	05	Pembinaan dan Pemantauan Pembudidayaan Ikan di Darat	Jumlah Pembudidaya yang Memperoleh Pembinaan dan Pemantauan Pembudidayaan Ikan di Darat	55 Orang	10.000.000,00	Kota Bengkulu	DAU	55 Orang	10.200.000,00
	3	25	04	2.04	06	Perencanaan, Pengembangan, Pemanfaatan dan Perlindungan Lahan untuk Pembudidayaan Ikan di Darat	Luas Lahan untuk Pembudidayaan Ikan di Darat yang Direncanakan, Dikembangkan, Dimanfaatkan dan Dilindungi	2 Ha	10.000.000,00	Kota Bengkulu	DAU	2 Ha	10.200.000,00
	3	25	04	2.04	07	Perencanaan, dan Pengembangan Pemanfaatan Air untuk Pembudidayaan Ikan di Darat	Jumlah Pembudidaya Ikan yang Mengikuti Perencanaan, dan Pengembangan Pemanfaatan Air untuk Pembudidayaan Ikan di Darat	100 Orang	5.000.000,00	Kota Bengkulu	DAU	100 Orang	5.100.000,00
145	3	25	06			PROGRAM PENGOLAHAN DAN PEMASARAN HASIL PERIKANAN	-	-	60.000.000,00			-	61.200.000,00
	3	25	06	2.01		Penerbitan Tanda Daftar Usaha Pengolahan Hasil Perikanan bagi Usaha Skala Mikro dan Kecil	-	-	10.000.000,00			-	10.200.000,00
	3	25	06	2.01	01	Penyediaan Data dan Informasi Usaha Pemasaran dan Pengolahan Hasil Perikanan dalam 1 (Satu) Daerah Kabupaten/Kota	Jumlah Data dan Informasi Usaha Pemasaran dan Pengolahan Hasil Perikanan berdasarkan Skala Usaha dan Risiko	33 Dokumen	10.000.000,00	Kota Bengkulu	DAU	33 Dokumen	10.200.000,00
	3	25	06	2.02		Pembinaan Mutu dan Keamanan Hasil Perikanan bagi Usaha Pengolahan dan Pemasaran Skala Mikro dan Kecil	-	-	30.000.000,00			-	30.600.000,00

KODE						Urusan/Bidang Urusan Pemerintahan Daerah dan Program/Kegiatan	Indikator Kinerja Program / Kegiatan	Rencana Tahun 2024				Prakiraan Maju Rencana Tahun 2025	
								Target Capaian	Kebutuhan Dana / Pagu Indikatif	Lokasi	Sumber Dana	Target Capaian	Kebutuhan Dana/ Pagu Indikatif
(1)						(2)	(3)	(4)	(5)	(6)	(7)	(9)	(10)
	3	25	06	2.02	01	Pelaksanaan Bimbingan dan Penerapan Persyaratan atau Standar pada Usaha Pengolahan dan Pemasaran Skala Mikro dan Kecil	Jumlah Unit Usaha Pengolahan dan Pemasaran Hasil Perikanan yang Mendapatkan Pembinaan Terhadap Penerapan Persyaratan Perizinan Berusaha pada Usaha Pengolahan dan Pemasaran Hasil Perikanan Sesuai Skala Usaha dan Risiko	44 Unit Usaha	30.000.000,00	Kota Bengkulu	DAU	44 Unit Usaha	30.600.000,00
	3	25	06	2.03		Penyediaan dan Penyaluran Bahan Baku Industri Pengolahan Ikan dalam 1 (Satu) Daerah Kabupaten/ Kota	-	-	20.000.000,00			-	20.400.000,00
	3	25	06	2.03	01	Peningkatan Ketersediaan Ikan untuk Konsumsi dan Usaha Pengolahan dalam 1 (Satu) Daerah Kabupaten/Kota	Jumlah Peningkatan Ketersediaan Ikan untuk Konsumsi dan Usaha Pengolahan Dalam 1 (Satu) Daerah Kabupaten/Kota	35 Ton	10.000.000,00	Kota Bengkulu	DAU	35 Ton	10.200.000,00
	3	25	06	2.03	02	Pemberian Fasilitas bagi Pelaku Usaha Perikanan Skala Mikro dan Kecil dalam 1 (Satu) Daerah Kabupaten/Kota	Jumlah Pelaku Usaha Perikanan Skala Mikro dan Kecil dalam 1 (Satu) Daerah Kabupaten/Kota yang Terfasilitasi	35 Pelaku Usaha	10.000.000,00	Kota Bengkulu	DAU	35 Pelaku Usaha	10.200.000,00
	X					-			4.144.269.750,00				4.190.585.145,00
	X	XX				-			4.144.269.750,00				4.190.585.145,00
146	X	XX	01			PROGRAM PENUNJANG URUSAN PEMERINTAHAN DAERAH KABUPATEN/KOTA	-	-	4.144.269.750,00			-	4.190.585.145,00
	X	XX	01	2.01		Perencanaan, Penganggaran, dan Evaluasi Kinerja Perangkat Daerah	-	-	6.000.000,00			-	6.120.000,00
	X	XX	01	2.01	01	Penyusunan Dokumen Perencanaan Perangkat Daerah	Jumlah Dokumen Perencanaan Perangkat Daerah	5 Dokumen	3.000.000,00	Kota Bengkulu	DAU	5 Dokumen	3.060.000,00
	X	XX	01	2.01	06	Koordinasi dan Penyusunan Laporan Capaian Kinerja dan Ikhtisar Realisasi Kinerja SKPD	Jumlah Laporan Capaian Kinerja dan Ikhtisar Realisasi Kinerja SKPD dan Laporan Hasil Koordinasi Penyusunan Laporan Capaian Kinerja dan Ikhtisar Realisasi Kinerja SKPD	4 Laporan	3.000.000,00	Kota Bengkulu	DAU	4 Laporan	3.060.000,00
	X	XX	01	2.02		Administrasi Keuangan Perangkat Daerah	-	-	2.886.185.000,00			-	2.943.908.700,00
	X	XX	01	2.02	01	Penyediaan Gaji dan Tunjangan ASN	Jumlah Orang yang Menerima Gaji dan Tunjangan ASN	26 Orang/bulan	2.786.185.000,00	Kota Bengkulu	DAU	26 Orang/bulan	2.841.908.700,00
	X	XX	01	2.02	02	Penyediaan Administrasi Pelaksanaan Tugas ASN	Jumlah Dokumen Hasil Penyediaan Administrasi Pelaksanaan Tugas ASN	12 Dokumen	100.000.000,00	Kota Bengkulu	DAU	12 Dokumen	102.000.000,00
	X	XX	01	2.05		Administrasi Kepegawaian Perangkat Daerah	-	-	100.000.000,00			-	102.000.000,00

KODE						Urusan/Bidang Urusan Pemerintahan Daerah dan Program/Kegiatan	Indikator Kinerja Program / Kegiatan	Rencana Tahun 2024				Prakiraan Maju Rencana Tahun 2025	
								Target Capaian	Kebutuhan Dana / Pagu Indikatif	Lokasi	Sumber Dana	Target Capaian	Kebutuhan Dana/ Pagu Indikatif
(1)						(2)	(3)	(4)	(5)	(6)	(7)	(9)	(10)
	X	XX	01	2.05	02	Pengadaan Pakaian Dinas beserta Atribut Kelengkapannya	Jumlah Paket Pakaian Dinas beserta Atribut Kelengkapan	100 Paket	100.000.000,00	Kota Bengkulu	DAU	100 Paket	102.000.000,00
	X	XX	01	2.06		Administrasi Umum Perangkat Daerah	-	-	410.000.000,00			-	381.630.000,00
	X	XX	01	2.06	01	Penyediaan Komponen Instalasi Listrik/Penerangan Bangunan Kantor	Jumlah Paket Komponen Instalasi Listrik/Penerangan Bangunan Kantor yang Disediakan	1 Paket	5.000.000,00	Kota Bengkulu	DAU	1 Paket	5.100.000,00
	X	XX	01	2.06	02	Penyediaan Peralatan dan Perlengkapan Kantor	Jumlah Paket Peralatan dan Perlengkapan Kantor yang Disediakan	1 Paket	80.000.000,00	Kota Bengkulu	DAU	1 Paket	81.600.000,00
	X	XX	01	2.06	03	Penyediaan Peralatan Rumah Tangga	Jumlah Paket Peralatan Rumah Tangga yang Disediakan	1 Paket	50.000.000,00	Kota Bengkulu	DAU	1 Paket	51.000.000,00
	X	XX	01	2.06	05	Penyediaan Barang Cetak dan Penggandaan	Jumlah Paket Barang Cetak dan Penggandaan yang Disediakan	3 Paket	78.000.000,00	Kota Bengkulu	DAU	3 Paket	79.560.000,00
	X	XX	01	2.06	06	Penyediaan Bahan Bacaan dan Peraturan Perundang-undangan	Jumlah Dokumen Bahan Bacaan dan Peraturan Perundang-Undangan yang Disediakan	12 Dokumen	2.000.000,00	Kota Bengkulu	DAU	12 Dokumen	2.040.000,00
	X	XX	01	2.06	07	Penyediaan Bahan/Material	Jumlah Paket Bahan/Material yang Disediakan	4 Paket	40.000.000,00	Kota Bengkulu	DAU	4 Paket	4.080.000,00
	X	XX	01	2.06	08	Fasilitasi Kunjungan Tamu	Jumlah Laporan Fasilitasi Kunjungan Tamu	4 Laporan	5.000.000,00	Kota Bengkulu	DAU	4 Laporan	5.250.000,00
	X	XX	01	2.06	09	Penyelenggaraan Rapat Koordinasi dan Konsultasi SKPD	Jumlah Laporan Penyelenggaraan Rapat Koordinasi dan Konsultasi SKPD	15 Laporan	150.000.000,00	Kota Bengkulu	DAU	15 Laporan	153.000.000,00
	X	XX	01	2.08		Penyediaan Jasa Penunjang Urusan Pemerintahan Daerah	-	-	430.592.000,00			-	439.203.840,00
	X	XX	01	2.08	01	Penyediaan Jasa Surat Menyurat	Jumlah Laporan Penyediaan Jasa Surat Menyurat	1 Laporan	8.000.000,00	Kota Bengkulu	DAU	1 Laporan	8.160.000,00
	X	XX	01	2.08	02	Penyediaan Jasa Komunikasi, Sumber Daya Air dan Listrik	Jumlah Laporan Penyediaan Jasa Komunikasi, Sumber Daya Air dan Listrik yang Disediakan	36 Laporan	150.000.000,00	Kota Bengkulu	DAU	36 Laporan	153.000.000,00
	X	XX	01	2.08	04	Penyediaan Jasa Pelayanan Umum Kantor	Jumlah Laporan Penyediaan Jasa Pelayanan Umum Kantor yang Disediakan	15 Laporan	272.592.000,00	Kota Bengkulu	DAU	15 Laporan	278.043.840,00
	X	XX	01	2.09		Pemeliharaan Barang Milik Daerah Penunjang Urusan Pemerintahan Daerah	-	-	311.492.750,00			-	317.722.605,00
	X	XX	01	2.09	02	Penyediaan Jasa Pemeliharaan, Biaya Pemeliharaan, Pajak dan Perizinan Kendaraan Dinas Operasional atau Lapangan	Jumlah Kendaraan Dinas Operasional atau Lapangan yang Dipelihara dan dibayarkan Pajak dan Perizinannya	25 Unit	180.672.000,00	Kota Bengkulu	DAU	25 Unit	184.285.440,00

KODE						Urusan/Bidang Urusan Pemerintahan Daerah dan Program/Kegiatan	Indikator Kinerja Program / Kegiatan	Rencana Tahun 2024				Prakiraan Maju Rencana Tahun 2025	
								Target Capaian	Kebutuhan Dana / Pagu Indikatif	Lokasi	Sumber Dana	Target Capaian	Kebutuhan Dana/ Pagu Indikatif
(1)						(2)	(3)	(4)	(5)	(6)	(7)	(9)	(10)
	X	XX	01	2.09	06	Pemeliharaan Peralatan dan Mesin Lainnya	Jumlah Peralatan dan Mesin Lainnya yang Dipelihara	25 Unit	25.000.000,00	Kota Bengkulu	DAU	25 Unit	25.500.000,00
	X	XX	01	2.09	09	Pemeliharaan/Rehabilitasi Gedung Kantor dan Bangunan Lainnya	Jumlah Gedung Kantor dan Bangunan Lainnya yang Dipelihara/Direhabilitasi	3 Unit	105.820.750,00	Kota Bengkulu	DAU	3 Unit	107.937.165,00

**TABEL T-C. 33**  
**RUMUSAN RENCANA PROGRAM DAN KEGIATAN PERANGKAT DAERAH TAHUN 2024 DAN PRAKIRAAN MAJU TAHUN 2025**  
**PEMERINTAH KOTA BENGKULU**  
**DINAS PARIWISATA**

Pagu Rp. 6,812,326,463.00

KODE					Urusan/Bidang Urusan Pemerintahan Daerah dan Program/Kegiatan	Indikator Kinerja Program / Kegiatan	Rencana Tahun 2024				Prakiraan Maju Rencana Tahun 2025	
							Target Capaian	Kebutuhan Dana / Pagu Indikatif	Lokasi	Sumber Dana	Target Capaian	Kebutuhan Dana/ Pagu Indikatif
(1)					(2)	(3)	(4)	(5)	(6)	(7)	(9)	(10)
					Dinas Pariwisata Kota Bengkulu			6,812,326,463.00				4.317.104.565,00
	3				URUSAN PEMERINTAHAN PILIHAN			2.599.700.000,00				782.341.144,00
	3	26			URUSAN PEMERINTAHAN BIDANG PARIWISATA			2.599.700.000,00				782.341.144,00
147	3	26	01		PROGRAM PENUNJANG URUSAN PEMERINTAHAN DAERAH KABUPATEN/KOTA	Persentase prasarana dan sarana penunjang Perangkat Daerah yang dipenuhi	100 Persen	224.700.000,00			100 Persen	86.722.500,00
	3	26	01	2.03	Administrasi Barang Milik Daerah pada Perangkat Daerah	Persentase	90 Laporan	5.000.000,00			90 Laporan	0,00
	3	26	01	2.03	06 Penatausahaan Barang Milik Daerah pada SKPD	Jumlah Laporan Penatausahaan Barang Milik Daerah pada SKPD	4 Laporan	5.000.000,00	Kota Bengkulu	DAU	4 Laporan	0,00
	3	26	01	2.06	Administrasi Umum Perangkat Daerah	Persentase	12 Laporan	219.700.000,00			12 Laporan	86.722.500,00
	3	26	01	2.06	05 Penyediaan Barang Cetak dan Penggandaan	Jumlah Paket Barang Cetak dan Penggandaan yang Disediakan	30 Paket	20.000.000,00	Kota Bengkulu	DAU	30 Paket	7.223.500,00
	3	26	01	2.06	07 Penyediaan Bahan/Material	Jumlah Paket Bahan/Material yang Disediakan	20 Paket	60.700.000,00	Kota Bengkulu	DAU	20 Paket	19.320.000,00
	3	26	01	2.06	08 Fasilitas Kunjungan Tamu	Jumlah Laporan Fasilitas Kunjungan Tamu	4 Laporan	24.000.000,00	Kota Bengkulu	DAU	4 Laporan	6.000.000,00
	3	26	01	2.06	09 Penyelenggaraan Rapat Koordinasi dan Konsultasi SKPD	Jumlah Laporan Penyelenggaraan Rapat Koordinasi dan Konsultasi SKPD	15 Laporan	100.000.000,00	Kota Bengkulu	DAU	15 Laporan	54.179.000,00
	3	26	01	2.06	10 Penatausahaan Arsip Dinamis pada SKPD	Jumlah Dokumen Penatausahaan Arsip Dinamis pada SKPD	2 Dokumen	15.000.000,00	Kota Bengkulu	DAU	2 Dokumen	0,00
148	3	26	02		PROGRAM PENINGKATAN DAYA TARIK DESTINASI PARIWISATA	Cakupan Peningkatan Destinasi Pariwisata Persentase	2 Jumlah 2 Laporan	1.185.000.000,00			2 Jumlah 2 Laporan	0,00
	3	26	02	2.01	Pengelolaan Daya Tarik Wisata Kabupaten/Kota	persentase	4 destinasi	460.000.000,00			4 destinasi	0,00
	3	26	02	2.01	01 Penetapan Daya Tarik Wisata Kabupaten/Kota	Jumlah Lokasi Daya Tarik Wisata Kabupaten/Kota	4 Lokasi	100.000.000,00	Kota Bengkulu	DAU	4 Lokasi	0,00
	3	26	02	2.01	02 Perencanaan Pengembangan Daya Tarik Wisata Kabupaten/Kota	Jumlah Dokumen Perencanaan Pengembangan Daya Tarik Wisata Kabupaten/Kota	1 Dokumen	300.000.000,00	Kota Bengkulu	DAU	1 Dokumen	0,00

KODE						Urusan/Bidang Urusan Pemerintahan Daerah dan Program/Kegiatan	Indikator Kinerja Program / Kegiatan	Rencana Tahun 2024				Prakiraan Maju Rencana Tahun 2025	
								Target Capaian	Kebutuhan Dana / Pagu Indikatif	Lokasi	Sumber Dana	Target Capaian	Kebutuhan Dana/ Pagu Indikatif
(1)						(2)	(3)	(4)	(5)	(6)	(7)	(9)	(10)
	3	26	02	2.01	03	Pengembangan Daya Tarik Wisata Kabupaten/Kota	Jumlah Lokasi Daya Tarik Wisata Kabupaten/Kota Sesuai dengan Tahapan Pengembangan (Rintisan, Berkembang, Pemantapan, Revitalisasi)	2 Lokasi	50.000.000,00	Kota Bengkulu	DAU	2 Lokasi	0,00
	3	26	02	2.01	04	Monitoring dan Evaluasi Pengelolaan Daya Tarik Wisata Kabupaten/Kota	Jumlah Dokumen Rekomendasi Peningkatan Pengembangan Daya Tarik Wisata Kabupaten/Kota	2 Dokumen	10.000.000,00	Kota Bengkulu	DAU	2 Dokumen	0,00
	3	26	02	2.02		Pengelolaan Kawasan Strategis Pariwisata Kabupaten/Kota	persentase	5 kawasan	210.000.000,00			5 kawasan	0,00
	3	26	02	2.02	02	Perencanaan Kawasan Strategis Pariwisata Kabupaten/Kota	Tersedianya Dokumen Perencanaan Kawasan Strategis Pariwisata Kabupaten/Kota	1 Dokumen	30.000.000,00	Kota Bengkulu	DAU	1 Dokumen	0,00
	3	26	02	2.02	03	Pengembangan Kawasan Strategis Pariwisata Kabupaten/Kota	Jumlah Kawasan Pariwisata Strategis Kabupaten/Kota yang Dikembangkan	21 Kawasan	50.000.000,00	Kota Bengkulu	DAU	21 Kawasan	0,00
	3	26	02	2.02	04	Pengadaan/Pemeliharaan/Rehabilitasi Sarana dan Prasarana dalam Pengelolaan Kawasan Wisata Strategis Pariwisata Kabupaten/Kota	Jumlah Sarana dan Prasarana yang Tersedia dan Terpelihara dalam Pengelolaan Kawasan Strategis Pariwisata Kabupaten/Kota	3 Unit	50.000.000,00	Kota Bengkulu	DAU	3 Unit	0,00
	3	26	02	2.02	05	Monitoring dan Evaluasi Pengelolaan Kawasan Strategis Pariwisata Kabupaten/Kota	Jumlah Dokumen Hasil Monitoring dan Evaluasi Pengelolaan Kawasan Strategis Pariwisata Kabupaten/Kota	1 Dokumen	20.000.000,00	Kota Bengkulu	DAU	1 Dokumen	0,00
	3	26	02	2.02	06	Pemberdayaan Masyarakat dalam Pengelolaan Kawasan Strategis Pariwisata Kabupaten/Kota	Jumlah Laporan Hasil Pemberdayaan Masyarakat dalam Pengelolaan Kawasan Strategis Pariwisata Kabupaten/Kota	1 Laporan	60.000.000,00	Kota Bengkulu	DAU	1 Laporan	0,00
	3	26	02	2.03		Pengelolaan Destinasi Pariwisata Kabupaten/Kota	persentase	2 destinasi	370.000.000,00			2 destinasi	0,00
	3	26	02	2.03	01	Penetapan Destinasi Pariwisata Kabupaten/Kota	Jumlah Destinasi Pariwisata Kabupaten/Kota yang Ditetapkan	1 Lokasi	50.000.000,00	Kota Bengkulu	DAU	1 Lokasi	0,00
	3	26	02	2.03	02	Perencanaan Destinasi Pariwisata Kabupaten/Kota	Jumlah Dokumen Perencanaan Destinasi Pariwisata Kabupaten/Kota	1 Dokumen	20.000.000,00	Kota Bengkulu	DAU	1 Dokumen	0,00
	3	26	02	2.03	03	Pengembangan Destinasi Pariwisata Kabupaten/Kota	Jumlah Destinasi Pariwisata Kabupaten/Kota yang Dikembangkan Sesuai dengan Tahapan Pengembangan (Rintisan, Berkembang, Pemantapan, Revitalisasi)	2 Lokasi	100.000.000,00	Kota Bengkulu	DAU	2 Lokasi	0,00



KODE						Urusan/Bidang Urusan Pemerintahan Daerah dan Program/Kegiatan	Indikator Kinerja Program / Kegiatan	Rencana Tahun 2024				Prakiraan Maju Rencana Tahun 2025	
								Target Capaian	Kebutuhan Dana / Pagu Indikatif	Lokasi	Sumber Dana	Target Capaian	Kebutuhan Dana/ Pagu Indikatif
(1)						(2)	(3)	(4)	(5)	(6)	(7)	(9)	(10)
	3	26	02	2.03	04	Pengadaan/Pemeliharaan/Rehabilitasi Sarana dan Prasarana dalam Pengelolaan Destinasi Pariwisata Kabupaten/Kota	Jumlah Sarana dan Prasarana Pengelolaan Destinasi Pariwisata Kabupaten/Kota yang Tersedia dan Terpelihara	5 Unit	50.000.000,00	Kota Bengkulu	DAU	5 Unit	0,00
	3	26	02	2.03	05	Monitoring dan Evaluasi Pengelolaan Destinasi Pariwisata Kabupaten/Kota	Jumlah Dokumen Hasil Monitoring dan Evaluasi Pengelolaan Destinasi Pariwisata Kabupaten/Kota	1 Dokumen	20.000.000,00	Kota Bengkulu	DAU	1 Dokumen	0,00
	3	26	02	2.03	06	Pemberdayaan Masyarakat dalam Pengelolaan Destinasi Pariwisata Kabupaten/Kota	Jumlah Laporan Hasil Pemberdayaan Masyarakat dalam Pengelolaan Destinasi Pariwisata Kabupaten/Kota	2 Laporan	50.000.000,00	Kota Bengkulu	DAU	2 Laporan	0,00
	3	26	02	2.03	07	Penerapan Destinasi Pariwisata Berkelanjutan dalam Pengelolaan Destinasi Pariwisata Kabupaten/Kota	Jumlah Lokasi yang Menerapkan Destinasi Pariwisata Berkelanjutan dalam Pengelolaan Destinasi Pariwisata Kabupaten/Kota	2 Lokasi	80.000.000,00	Kota Bengkulu	DAU	2 Lokasi	0,00
	3	26	02	2.04		Penetapan Tanda Daftar Usaha Pariwisata Daerah Kabupaten/Kota	persentase	50 sertifikat	145.000.000,00			50 sertifikat	0,00
	3	26	02	2.04	01	Penyediaan Layanan Pendaftaran Usaha Pariwisata Kabupaten/Kota	Jumlah Dokumen Layanan Fasilitas Pendaftaran Usaha Pariwisata Kabupaten/Kota	2 Dokumen	25.000.000,00	Kota Bengkulu	DAU	2 Dokumen	0,00
	3	26	02	2.04	03	Pengelolaan Investasi Pariwisata	Jumlah Laporan Pengelolaan Investasi Pariwisata	2 Laporan	20.000.000,00	Kota Bengkulu	DAU	2 Laporan	0,00
	3	26	02	2.04	04	Pembinaan dan Pengawasan Usaha Pariwisata	Jumlah Laporan Hasil Pembinaan dan Pengawasan Usaha Pariwisata	2 Laporan	50.000.000,00	Kota Bengkulu	DAU	2 Laporan	0,00
	3	26	02	2.04	05	Fasilitasi Standarisasi Industri dan Usaha Pariwisata	Jumlah Unit Usaha Pariwisata dan Ekonomi Kreatif yang Memperoleh Standarisasi dan Sertifikasi	20 Unit Usaha	50.000.000,00	Kota Bengkulu	DAU	20 Unit Usaha	0,00
149	3	26	03			PROGRAM PEMASARAN PARIWISATA	Cakupan Peningkatan Kunjungan Wisatawan	30 Persen	600.000.000,00			30 Persen	405.167.044,00
	3	26	03	2.01		Pemasaran Pariwisata Dalam dan Luar Negeri Daya Tarik, Destinasi dan Kawasan Strategis Pariwisata Kabupaten/Kota	Persentase	30 Laporan	600.000.000,00			30 Laporan	405.167.044,00
	3	26	03	2.01	01	Penguatan Promosi Melalui Media Cetak, Elektronik, dan Media Lainnya Baik Dalam dan Luar Negeri	Jumlah Dokumen Hasil Penguatan Promosi Melalui Media Cetak, Elektronik, dan Media Lainnya Baik Dalam dan Luar Negeri	2 Dokumen	150.000.000,00	Kota Bengkulu	DAU	2 Dokumen	0,00
	3	26	03	2.01	02	Fasilitasi Kegiatan Pemasaran Pariwisata Baik Dalam dan Luar Negeri Pariwisata Kabupaten/Kota	Jumlah Laporan Kegiatan Pemasaran Pariwisata Baik Dalam dan Luar Negeri	1 Laporan	120.000.000,00	Kota Bengkulu	DAU	1 Laporan	50.000.000,00

KODE						Urusan/Bidang Urusan Pemerintahan Daerah dan Program/Kegiatan	Indikator Kinerja Program / Kegiatan	Rencana Tahun 2024				Prakiraan Maju Rencana Tahun 2025	
								Target Capaian	Kebutuhan Dana / Pagu Indikatif	Lokasi	Sumber Dana	Target Capaian	Kebutuhan Dana/ Pagu Indikatif
(1)						(2)	(3)	(4)	(5)	(6)	(7)	(9)	(10)
	3	26	03	2.01	03	Penyediaan Data dan Penyebaran Informasi Pariwisata Kabupaten/Kota, Baik Dalam dan Luar Negeri	Jumlah Dokumen Hasil Pelaksanaan Penyediaan Data dan Penyebaran Informasi Pariwisata Kabupaten/Kota, Baik Dalam dan Luar Negeri	2 Dokumen	15.000.000,00	Kota Bengkulu	DAU	2 Dokumen	0,00
	3	26	03	2.01	04	Peningkatan Kerja Sama dan Kemitraan Pariwisata Dalam dan Luar Negeri	Jumlah Dokumen Kerja Sama dan Kemitraan Pariwisata Dalam dan Luar Negeri	1 Dokumen	300.000.000,00	Kota Bengkulu	DAU	1 Dokumen	355.167.044,00
	3	26	03	2.01	05	Monitoring dan Evaluasi Pengembangan Pemasaran Pariwisata	Jumlah Dokumen Hasil Monitoring dan Evaluasi Pengembangan Pemasaran Pariwisata	2 Dokumen	15.000.000,00	Kota Bengkulu	DAU	2 Dokumen	0,00
150	3	26	04			PROGRAM PENGEMBANGAN EKONOMI KREATIF MELALUI PEMANFAATAN DAN PERLINDUNGAN HAK KEKAYAAN INTELEKTUAL	Cakupan Pengembangan Ekonomi Kreatif Melalui Pemanfaatan Dan Perlindungan Hak Kekayaan Intelektual	30 Persen	300.000.000,00			30 Persen	0,00
	3	26	04	2.01		Penyediaan Prasarana (Zona Kreatif/Ruang Kreatif/Kota Kreatif) sebagai Ruang Berekspresi, Berpromosi dan Berinteraksi bagi Insan Kreatif di Daerah Kabupaten/Kota	persentase	5 ruang	25.000.000,00			5 ruang	0,00
	3	26	04	2.01	01	Pengembangan dan Revitalisasi Prasarana Kota Kreatif	Jumlah Sarana dan Prasarana Kota Kreatif yang tersedia	10 Unit	25.000.000,00	Kota Bengkulu	DAU	10 Unit	0,00
	3	26	04	2.02		Pengembangan Ekosistem Ekonomi Kreatif	persentase	5 usaha	275.000.000,00			5 usaha	0,00
	3	26	04	2.02	01	Pengembangan Riset	Jumlah Dokumen Riset Ekonomi Kreatif yang Dikembangkan	10 Dokumen	50.000.000,00	Kota Bengkulu	DAU	10 Dokumen	0,00
	3	26	04	2.02	02	Pengembangan Pendidikan	Jumlah Dokumen Pendidikan Ekonomi Kreatif yang Dikembangkan	1 Dokumen	70.000.000,00	Kota Bengkulu	DAU	1 Dokumen	0,00
	3	26	04	2.02	03	Fasilitasi Pendanaan dan Pembiayaan	Jumlah Laporan Hasil Fasilitasi Pendanaan dan Pembiayaan bagi Pelaku Ekonomi Kreatif	1 Laporan	50.000.000,00	Kota Bengkulu	DAU	1 Laporan	0,00
	3	26	04	2.02	05	Pengembangan Sistem Pemasaran	Jumlah Dokumen Hasil Pengembangan Sistem Pemasaran Ekonomi Kreatif	2 Dokumen	20.000.000,00	Kota Bengkulu	DAU	2 Dokumen	0,00
	3	26	04	2.02	07	Fasilitasi Kekayaan Intelektual	Jumlah Dokumen Hasil Pencatatan atas Hak Cipta Cipta dan Hak Terkait, Pendaftaran Hak Kekayaan Industri kepada Pelaku Ekonomi Kreatif, serta Pemanfaatan Kekayaan Intelektual kepada Pelaku Ekonomi Kreatif	2 Dokumen	20.000.000,00	Kota Bengkulu	DAU	2 Dokumen	0,00

KODE						Urusan/Bidang Urusan Pemerintahan Daerah dan Program/Kegiatan	Indikator Kinerja Program / Kegiatan	Rencana Tahun 2024				Prakiraan Maju Rencana Tahun 2025	
								Target Capaian	Kebutuhan Dana / Pagu Indikatif	Lokasi	Sumber Dana	Target Capaian	Kebutuhan Dana/ Pagu Indikatif
(1)						(2)	(3)	(4)	(5)	(6)	(7)	(9)	(10)
	3	26	04	2.02	08	Perlindungan Hasil Kreativitas	Jumlah Dokumen Perlindungan Hasil Kreativitas yang Berupa Kekayaan Intelektual Pelaku Ekonomi Kreatif	4 Dokumen	30.000.000,00	Kota Bengkulu	DAU	4 Dokumen	0,00
	3	26	04	2.02	09	Penyusunan Rencana Aksi Pengembangan Ekonomi Kreatif	Jumlah Dokumen Rencana Aksi Pengembangan Ekonomi Kreatif	2 Dokumen	20.000.000,00	Kota Bengkulu	DAU	2 Dokumen	0,00
	3	26	04	2.02	10	Monitoring dan Evaluasi Pengembangan Ekosistem Ekonomi Kreatif	Jumlah Dokumen Hasil Monitoring dan Evaluasi Pengembangan Ekosistem Ekonomi Kreatif	2 Dokumen	15.000.000,00	Kota Bengkulu	DAU	2 Dokumen	0,00
151	3	26	05			PROGRAM PENGEMBANGAN SUMBER DAYA PARIWISATA DAN EKONOMI KREATIF	Pengembangan Sumber Daya Pariwisata Dan Ekonomi Kreatif	10 Jumlah CBT	290.000.000,00			10 Jumlah CBT	290.451.600,00
	3	26	05	2.01		Pelaksanaan Peningkatan Kapasitas Sumber Daya Manusia Pariwisata dan Ekonomi Kreatif Tingkat Dasar	persentase	10 persen	160.000.000,00			10 persen	290.451.600,00
	3	26	05	2.01	01	Pengembangan Kompetensi SDM Pariwisata dan Ekonomi Kreatif Tingkat Dasar	Jumlah SDM Pariwisata dan Ekonomi Kreatif Tingkat Dasar yang Dikembangkan Kompetensinya	100 Orang	50.000.000,00	Kota Bengkulu	DAU	100 Orang	0,00
	3	26	05	2.01	02	Peningkatan Peran Serta Masyarakat dalam Pengembangan Kemitraan Pariwisata	Jumlah Orang yang Mengikuti Peningkatan Peran Serta Masyarakat dalam Pengembangan Kemitraan Pariwisata	100 Orang	50.000.000,00	Kota Bengkulu	DAU	100 Orang	151.624.100,00
	3	26	05	2.01	04	Sertifikasi Kompetensi bagi Tenaga Kerja Bidang Pariwisata	Jumlah Orang yang Mengikuti Fasilitas Sertifikasi Kompetensi bagi Tenaga Kerja Bidang Pariwisata	50 Orang	50.000.000,00	Kota Bengkulu	DAU	50 Orang	138.827.500,00
	3	26	05	2.01	07	Monitoring dan Evaluasi Pengembangan Sumber Daya Pariwisata dan Ekonomi Kreatif	Jumlah Rekomendasi Hasil Monitoring dan Evaluasi Pengembangan Sumber Daya Pariwisata dan Ekonomi Kreatif	2 Dokumen	10.000.000,00	Kota Bengkulu	DAU	2 Dokumen	0,00
	3	26	05	2.02		Pengembangan Kapasitas Pelaku Ekonomi Kreatif	persentase	100 orang	130.000.000,00			100 orang	0,00
	3	26	05	2.02	01	Pelatihan, Bimbingan Teknis, dan Pendampingan Ekonomi Kreatif	Jumlah Orang yang Mengikuti Pelatihan, Bimbingan Teknis, dan Pendampingan Ekonomi Kreatif	100 Orang	60.000.000,00	Kota Bengkulu	DAU	100 Orang	0,00
	3	26	05	2.02	02	Dukungan Fasilitas Menghadapi Perkembangan Teknologi di Dunia Usaha	Jumlah Laporan Hasil Dukungan Fasilitas Menghadapi Perkembangan Teknologi di Dunia Usaha	2 Laporan	20.000.000,00	Kota Bengkulu	DAU	2 Laporan	0,00
	3	26	05	2.02	03	Standarisasi Usaha dan Sertifikasi Profesi di Bidang Ekonomi Kreatif	Jumlah Orang yang Disertifikasi Kompetensi di Bidang Ekonomi Kreatif	100 Orang	50.000.000,00	Kota Bengkulu	DAU	100 Orang	0,00
	X					-			4.212.626.463,00				3.534.763.421,00
	X	XX				-			4.212.626.463,00				3.534.763.421,00

KODE						Urusan/Bidang Urusan Pemerintahan Daerah dan Program/Kegiatan	Indikator Kinerja Program / Kegiatan	Rencana Tahun 2024				Prakiraan Maju Rencana Tahun 2025	
								Target Capaian	Kebutuhan Dana / Pagu Indikatif	Lokasi	Sumber Dana	Target Capaian	Kebutuhan Dana/ Pagu Indikatif
(1)						(2)	(3)	(4)	(5)	(6)	(7)	(9)	(10)
152	X	XX	01			PROGRAM PENUNJANG URUSAN PEMERINTAHAN DAERAH KABUPATEN/KOTA	Persentase prasarana dan sarana penunjang Perangkat Daerah yang dipenuhi	100 Persen	4.212.626.463,00			100 Persen	3.534.763.421,00
	X	XX	01	2.01		Perencanaan, Penganggaran, dan Evaluasi Kinerja Perangkat Daerah	Persentase	12 Laporan	45.000.000,00			12 Laporan	15.000.000,00
	X	XX	01	2.01	01	Penyusunan Dokumen Perencanaan Perangkat Daerah	Jumlah Dokumen Perencanaan Perangkat Daerah	4 Dokumen	20.000.000,00	Kota Bengkulu	DAU	4 Dokumen	0,00
	X	XX	01	2.01	04	Koordinasi dan Penyusunan DPA-SKPD	Jumlah Dokumen DPA-SKPD dan Laporan Hasil Koordinasi Penyusunan Dokumen DPA-SKPD	2 Dokumen	10.000.000,00	Kota Bengkulu	DAU	2 Dokumen	0,00
	X	XX	01	2.01	06	Koordinasi dan Penyusunan Laporan Capaian Kinerja dan Ikhtisar Realisasi Kinerja SKPD	Jumlah Laporan Capaian Kinerja dan Ikhtisar Realisasi Kinerja SKPD dan Laporan Hasil Koordinasi Penyusunan Laporan Capaian Kinerja dan Ikhtisar Realisasi Kinerja SKPD	1 Laporan	15.000.000,00	Kota Bengkulu	DAU	1 Laporan	15.000.000,00
	X	XX	01	2.02		Administrasi Keuangan Perangkat Daerah	persentase	12 Dokumen	3.683.202.000,00			12 Dokumen	3.405.178.315,00
	X	XX	01	2.02	01	Penyediaan Gaji dan Tunjangan ASN	Jumlah Orang yang Menerima Gaji dan Tunjangan ASN	37 Orang/bulan	3.663.202.000,00	Kota Bengkulu	DAU	37 Orang/bulan	3.405.178.315,00
	X	XX	01	2.02	05	Koordinasi dan Penyusunan Laporan Keuangan Akhir Tahun SKPD	Jumlah Laporan Keuangan Akhir Tahun SKPD dan Laporan Hasil Koordinasi Penyusunan Laporan Keuangan Akhir Tahun SKPD	1 Laporan	10.000.000,00	Kota Bengkulu	DAU	1 Laporan	0,00
	X	XX	01	2.02	07	Koordinasi dan Penyusunan Laporan Keuangan Bulanan/ Triwulanan/ Semesteran SKPD	Jumlah Laporan Keuangan Bulanan/ Triwulanan/ Semesteran SKPD dan Laporan Koordinasi Penyusunan Laporan Keuangan Bulanan/Triwulanan/Semesteran SKPD	4 Laporan	10.000.000,00	Kota Bengkulu	DAU	4 Laporan	0,00
	X	XX	01	2.05		Administrasi Kepegawaian Perangkat Daerah	Persentase	90 Laporan	50.000.000,00			90 Laporan	0,00
	X	XX	01	2.05	02	Pengadaan Pakaian Dinas beserta Atribut Kelengkapannya	Jumlah Paket Pakaian Dinas beserta Atribut Kelengkapan	100 Paket	50.000.000,00	Kota Bengkulu	DAU	100 Paket	0,00
	X	XX	01	2.06		Administrasi Umum Perangkat Daerah	Persentase	12 Laporan	80.000.000,00			12 Laporan	2.400.000,00
	X	XX	01	2.06	01	Penyediaan Komponen Instalasi Listrik/Penerangan Bangunan Kantor	Jumlah Paket Komponen Instalasi Listrik/Penerangan Bangunan Kantor yang Disediakan	15 Paket	15.000.000,00	Kota Bengkulu	DAU	15 Paket	2.400.000,00
	X	XX	01	2.06	03	Penyediaan Peralatan Rumah Tangga	Jumlah Paket Peralatan Rumah Tangga yang Disediakan	15 Paket	40.000.000,00	Kota Bengkulu	DAU	15 Paket	0,00

KODE						Urusan/Bidang Urusan Pemerintahan Daerah dan Program/Kegiatan	Indikator Kinerja Program / Kegiatan	Rencana Tahun 2024				Prakiraan Maju Rencana Tahun 2025	
								Target Capaian	Kebutuhan Dana / Pagu Indikatif	Lokasi	Sumber Dana	Target Capaian	Kebutuhan Dana/ Pagu Indikatif
(1)						(2)	(3)	(4)	(5)	(6)	(7)	(9)	(10)
	X	XX	01	2.06	04	Penyediaan Bahan Logistik Kantor	Jumlah Paket Bahan Logistik Kantor yang Disediakan	20 Paket	20.000.000,00	Kota Bengkulu	DAU	20 Paket	0,00
	X	XX	01	2.06	06	Penyediaan Bahan Bacaan dan Peraturan Perundang-undangan	Jumlah Dokumen Bahan Bacaan dan Peraturan Perundang-Undangan yang Disediakan	1 Dokumen	5.000.000,00	Kota Bengkulu	DAU	1 Dokumen	0,00
	X	XX	01	2.07		Pengadaan Barang Milik Daerah Penunjang Urusan Pemerintah Daerah	Persentase	90 Laporan	100.000.000,00			90 Laporan	5.120.000,00
	X	XX	01	2.07	05	Pengadaan Mebel	Jumlah Paket Mebel yang Disediakan	10 Unit	25.000.000,00	Kota Bengkulu	DAU	10 Unit	0,00
	X	XX	01	2.07	06	Pengadaan Peralatan dan Mesin Lainnya	Jumlah Unit Peralatan dan Mesin Lainnya yang Disediakan	25 Unit	25.000.000,00	Kota Bengkulu	DAU	25 Unit	5.120.000,00
	X	XX	01	2.07	10	Pengadaan Sarana dan Prasarana Gedung Kantor atau Bangunan Lainnya	Jumlah Unit Sarana dan Prasarana Gedung Kantor atau Bangunan Lainnya yang Disediakan	1 Unit	50.000.000,00	Kota Bengkulu	DAU	1 Unit	0,00
	X	XX	01	2.08		Penyediaan Jasa Penunjang Urusan Pemerintahan Daerah	Persentase	90 Laporan	179.424.463,00			90 Laporan	101.945.106,00
	X	XX	01	2.08	01	Penyediaan Jasa Surat Menyurat	Jumlah Laporan Penyediaan Jasa Surat Menyurat	1 Laporan	5.000.000,00	Kota Bengkulu	DAU	1 Laporan	1.030.000,00
	X	XX	01	2.08	02	Penyediaan Jasa Komunikasi, Sumber Daya Air dan Listrik	Jumlah Laporan Penyediaan Jasa Komunikasi, Sumber Daya Air dan Listrik yang Disediakan	1 Laporan	29.960.463,00	Kota Bengkulu	DAU	1 Laporan	25.000.000,00
	X	XX	01	2.08	04	Penyediaan Jasa Pelayanan Umum Kantor	Jumlah Laporan Penyediaan Jasa Pelayanan Umum Kantor yang Disediakan	1 Laporan	144.464.000,00	Kota Bengkulu	DAU	1 Laporan	75.915.106,00
	X	XX	01	2.09		Pemeliharaan Barang Milik Daerah Penunjang Urusan Pemerintahan Daerah	Persentase	90 Laporan	75.000.000,00			90 Laporan	5.120.000,00
	X	XX	01	2.09	01	Penyediaan Jasa Pemeliharaan, Biaya Pemeliharaan, dan Pajak Kendaraan Perorangan Dinas atau Kendaraan Dinas Dipelihara dan dibayarkan Pajaknya Jabatan	Jumlah Kendaraan Perorangan Dinas atau Kendaraan Dinas Jabatan yang Dipelihara dan dibayarkan Pajaknya	4 Unit	10.000.000,00	Kota Bengkulu	DAU	4 Unit	0,00
	X	XX	01	2.09	06	Pemeliharaan Peralatan dan Mesin Lainnya	Jumlah Peralatan dan Mesin Lainnya yang Dipelihara	10 Unit	15.000.000,00	Kota Bengkulu	DAU	10 Unit	5.120.000,00
	X	XX	01	2.09	10	Pemeliharaan/Rehabilitasi Sarana dan Prasarana Gedung Kantor atau Bangunan Lainnya	Jumlah Sarana dan Prasarana Gedung Kantor atau Bangunan Lainnya yang Dipelihara/Direhabilitasi	1 Unit	50.000.000,00	Kota Bengkulu	DAU	1 Unit	0,00

**TABEL T-C. 33**  
**RUMUSAN RENCANA PROGRAM DAN KEGIATAN PERANGKAT DAERAH TAHUN 2024 DAN PRAKIRAAN MAJU TAHUN 2025**  
**PEMERINTAH KOTA BENGKULU**  
**DINAS PERDAGANGAN DAN PERINDUSTRIAN**

Pagu Rp. 11,557,486,016.00

KODE						Urusan/Bidang Urusan Pemerintahan Daerah dan Program/Kegiatan	Indikator Kinerja Program / Kegiatan	Rencana Tahun 2024				Prakiraan Maju Rencana Tahun 2025	
								Target Capaian	Kebutuhan Dana / Pagu Indikatif	Lokasi	Sumber Dana	Target Capaian	Kebutuhan Dana/ Pagu Indikatif
(1)						(2)	(3)	(4)	(5)	(6)	(7)	(9)	(10)
						Dinas Perdagangan dan Perindustrian Kota Bengkulu			11.557.486.016,00				11.558.395.016,00
	3					URUSAN PEMERINTAHAN PILIHAN			3.427.848.120,00				3.428.757.120,00
	3	30				URUSAN PEMERINTAHAN BIDANG PERDAGANGAN			3.042.803.480,00				3.043.712.480,00
153	3	30	01			PROGRAM PENUNJANG URUSAN PEMERINTAHAN DAERAH KABUPATEN/KOTA	Dilaksanakannya penyediaan sarana, prasarana dan anggaran penunjang urusan Pemerintahan daerah Kota Persentase Prasarana dan sarana penunjang perangkat daerah yang dipenuhi	100 Persen 100 Persen	938.900.000,00			100 Persen 100 Persen	938.900.000,00
	3	30	01	2.08		Penyediaan Jasa Penunjang Urusan Pemerintahan Daerah	Dilaksanakannya penyediaan penunjang urusan Pemerintah Daerah	12 Bulan	752.938.776,00			12 Bulan	752.938.776,00
	3	30	01	2.08	01	Penyediaan Jasa Surat Menyurat	Jumlah Laporan Penyediaan Jasa Surat Menyurat	520 Laporan	1.400.000,00	Kota Bengkulu	DAU	520 Laporan	1.400.000,00
	3	30	01	2.08	02	Penyediaan Jasa Komunikasi, Sumber Daya Air dan Listrik	Jumlah Laporan Penyediaan Jasa Komunikasi, Sumber Daya Air dan Listrik yang Disediakan	12 Laporan	60.039.576,00	Kota Bengkulu	DAU	12 Laporan	60.039.576,00
	3	30	01	2.08	04	Penyediaan Jasa Pelayanan Umum Kantor	Jumlah Laporan Penyediaan Jasa Pelayanan Umum Kantor yang Disediakan	36 Laporan	691.499.200,00	Kota Bengkulu	DAU	36 Laporan	691.499.200,00
	3	30	01	2.09		Pemeliharaan Barang Milik Daerah Penunjang Urusan Pemerintahan Daerah	jumlah Unit Barang Milik Daerah yang dipelihara/direhabilitasi (unit)	41 Unit	185.961.224,00			41 Unit	185.961.224,00
	3	30	01	2.09	02	Penyediaan Jasa Pemeliharaan, Biaya Pemeliharaan, Pajak dan Perizinan Kendaraan Dinas Operasional atau Lapangan	Jumlah Kendaraan Dinas Operasional atau Lapangan yang Dipelihara dan dibayarkan Pajak dan Perizinannya	17 Unit	93.206.260,00	Kota Bengkulu	DAU	17 Unit	93.206.260,00
	3	30	01	2.09	06	Pemeliharaan Peralatan dan Mesin Lainnya	Jumlah Peralatan dan Mesin Lainnya yang Dipelihara	25 Unit	10.510.500,00	Kota Bengkulu	DAU	25 Unit	10.510.500,00

KODE						Urusan/Bidang Urusan Pemerintahan Daerah dan Program/Kegiatan	Indikator Kinerja Program / Kegiatan	Rencana Tahun 2024				Prakiraan Maju Rencana Tahun 2025	
								Target Capaian	Kebutuhan Dana / Pagu Indikatif	Lokasi	Sumber Dana	Target Capaian	Kebutuhan Dana/ Pagu Indikatif
(1)						(2)	(3)	(4)	(5)	(6)	(7)	(9)	(10)
	3	30	01	2.09	11	Pemeliharaan/Rehabilitasi Sarana dan Prasarana Pendukung Gedung Kantor atau Bangunan Lainnya	Jumlah Sarana dan Prasarana Pendukung Gedung Kantor atau Bangunan Lainnya yang Dipelihara/Direhabilitasi	2 Unit	82.244.464,00	Kota Bengkulu	DAU	2 Unit	82.244.464,00
154	3	30	02			PROGRAM PERIZINAN DAN PENDAFTARAN PERUSAHAAN	Persentase pelaku usaha yang memperoleh izin sesuai dengan ketentuan Persentase pelaku usaha yang memperoleh izin sesuai dengan ketentuan	35,97 Persen	39.991.000,00			35,97 Persen	40.900.000,00
	3	30	02	2.01		Penerbitan Izin Pengelolaan Pasar Rakyat, Pusat Perbelanjaan, dan Izin Usaha Toko Swalayan	Jumlah Penerbitan Izin Pengelolaan Pasar Rakyat,	35 Persen	12.600.000,00			35 Persen	12.600.000,00
	3	30	02	2.01	01	Fasilitasi Pemenuhan Komitmen Perolehan Perizinan Pasar Rakyat, Pusat Perbelanjaan, dan Toko Swalayan Melalui Sistem Pelayanan Perizinan Berusaha Terintegrasi Secara Elektronik	Jumlah Rekomendasi Pemenuhan Komitmen Perolehan Perizinan Pasar Rakyat, Pusat Perbelanjaan, dan Toko Swalayan Melalui Sistem Pelayanan Perizinan Berusaha Terintegrasi Secara Elektronik	30 Dokumen	12.600.000,00	Kota Bengkulu	DAU	30 Dokumen	12.600.000,00
	3	30	02	2.02		Penerbitan Tanda Daftar Gudang	Jumlah izin gudang yang terbit	30 Gudang	10.591.000,00			30 Gudang	11.500.000,00
	3	30	02	2.02	01	Fasilitasi Penerbitan Tanda Daftar Gudang	Jumlah Dokumen Tanda Daftar Gudang	20 Dokumen	10.591.000,00	Kota Bengkulu	DAU	20 Dokumen	11.500.000,00
	3	30	02	2.06		Pengendalian Fasilitas Penyimpanan Bahan Berbahaya dan Pengawasan Distribusi, Pengemasan dan Pelabelan Bahan Berbahaya di Tingkat Daerah Kabupaten/ Kota	Jumlah Pengendalian Fasilitas Penyimpanan Bahan Berbahaya dan Pengawasan Distribusi, Pengemasan dan Pelabelan Bahan Berbahaya di Tingkat Daerah Kabupaten/ Kota	3 Lokasi	16.800.000,00			3 Lokasi	16.800.000,00
	3	30	02	2.06	02	Fasilitasi Pemenuhan Komitmen Pemeriksaan Distribusi Bahan Berbahaya bagi P-B2 dan PA-B2	Jumlah Dokumen Hasil Fasilitasi Proses Pemenuhan Komitmen Pemeriksaan Distribusi Bahan Berbahaya bagi P-B2 dan PA-B2	3 Dokumen	16.800.000,00	Kota Bengkulu	DAU	3 Dokumen	16.800.000,00
155	3	30	03			PROGRAM PENINGKATAN SARANA DISTRIBUSI PERDAGANGAN	Persentase pertumbuhan omzet pedagang Pasar Rakyat Persentase pertumbuhan omzet pedagang pasar rakyat	38,2 Persen 38,2 Persen	150.452.960,00			38,2 Persen 38,2 Persen	150.452.960,00
	3	30	03	2.01		Pembangunan dan Pengelolaan Sarana Distribusi Perdagangan	tersedianya sarana perdagangan yang sesuai standar ketentuan berlaku	3 Lokasi	7.652.960,00			3 Lokasi	7.652.960,00
	3	30	03	2.01	02	Fasilitasi Pengelolaan Sarana Distribusi Perdagangan	Jumlah Fasilitasi Pengelolaan Sarana Distribusi Perdagangan	3 Unit	7.652.960,00	Kota Bengkulu	DAU	3 Unit	7.652.960,00

KODE						Urusan/Bidang Urusan Pemerintahan Daerah dan Program/Kegiatan	Indikator Kinerja Program / Kegiatan	Rencana Tahun 2024				Prakiraan Maju Rencana Tahun 2025	
								Target Capaian	Kebutuhan Dana / Pagu Indikatif	Lokasi	Sumber Dana	Target Capaian	Kebutuhan Dana/ Pagu Indikatif
(1)						(2)	(3)	(4)	(5)	(6)	(7)	(9)	(10)
	3	30	03	2.02		Pembinaan Terhadap Pengelola Sarana Distribusi Perdagangan Masyarakat di Wilayah Kerjanya	Jumlah pelaku usaha yang di bina	3 Lokasi	142.800.000,00			3 Lokasi	142.800.000,00
	3	30	03	2.02	01	Pembinaan dan Pengendalian Pengelola Sarana Distribusi Perdagangan	Jumlah Dokumen Hasil Pembinaan dan Pengendalian kepada Pengelola Sarana Distribusi Perdagangan	3 Dokumen	77.700.000,00	Kota Bengkulu	DAU	3 Dokumen	77.700.000,00
	3	30	03	2.02	02	Pemberdayaan Pengelola Sarana Distribusi Perdagangan	Jumlah Dokumen Hasil Pembinaan dan Pengendalian kepada Pengelola Sarana Distribusi Perdagangan	3 Dokumen	65.100.000,00	Kota Bengkulu	DAU	3 Dokumen	65.100.000,00
156	3	30	04			PROGRAM STABILISASI HARGA BARANG KEBUTUHAN POKOK DAN BARANG PENTING	Persentase koefisien variasi harga antar waktu (stabilitas bahan pokok antar waktu)	1,4 Persen	413.718.200,00			1,4 Persen	413.718.200,00
	3	30	04	2.01		Menjamin Ketersediaan Barang Kebutuhan Pokok dan Barang Penting di Tingkat Daerah Kabupaten/ Kota	Terwujudnya kesedian barang kebutuhan pokok dan barang penting kebutuhan masyarakat	12 Bulan	245.749.000,00			12 Bulan	245.749.000,00
	3	30	04	2.01	01	Koordinasi dan Sinkronisasi Ketersediaan Barang Kebutuhan Pokok dan Barang Penting di Tingkat Agen dan Pasar Rakyat	Jumlah Laporan Koordinasi dan Sinkronisasi Ketersediaan Barang Kebutuhan Pokok dan Barang Penting di Tingkat Agen dan Pasar Rakyat	12 Laporan	28.970.200,00	Kota Bengkulu	DAU	12 Laporan	28.970.200,00
	3	30	04	2.01	03	Pengendalian Ketersediaan Barang Kebutuhan Pokok dan Barang Penting di Tingkat Agen dan Pasar Rakyat	Jumlah Laporan Pengendalian Stok atau Ketersediaan Barang Kebutuhan Pokok dan Barang Penting di Tingkat Agen dan Pasar Rakyat	12 Laporan	216.778.800,00	Kota Bengkulu	DAU	12 Laporan	216.778.800,00
	3	30	04	2.02		Pengendalian Harga, dan Stok Barang Kebutuhan Pokok dan Barang Penting di Tingkat Pasar Kabupaten/Kota	Terkendalinya stabilitas harga dan stock barang kebutuhan pokok dan barang penting di tingkat pasar kab/ kota	2 Dokumen	167.969.200,00			2 Dokumen	167.969.200,00
	3	30	04	2.02	01	Pemantauan Harga dan Stok Barang Kebutuhan Pokok dan Barang Penting pada Pelaku Usaha Distribusi Barang dalam 1 (Satu) Kabupaten/Kota	Jumlah Laporan Pemantauan Harga dan Stok Barang Kebutuhan Pokok dan Barang Penting pada Pelaku Usaha Distribusi Barang dalam 1 (Satu) Kabupaten/Kota	2 Laporan	28.095.200,00	Kota Bengkulu	DAU	2 Laporan	28.095.200,00
	3	30	04	2.02	03	Pelaksanaan Operasi Pasar Reguler dan Pasar Khusus yang Berdampak dalam 1 (Satu) Kabupaten/Kota	Jumlah Laporan Pelaksanaan Operasi Pasar Reguler dan Pasar Khusus yang Berdampak dalam 1 (Satu) Kabupaten/Kota	2 Laporan	139.874.000,00	Kota Bengkulu	DAU	2 Laporan	139.874.000,00
157	3	30	05			PROGRAM PENGEMBANGAN EKSPOR	Nilai Ekspor	0,5 juta US\$	1.027.600.000,00			0,5 juta US\$	1.027.600.000,00



KODE						Urusan/Bidang Urusan Pemerintahan Daerah dan Program/Kegiatan	Indikator Kinerja Program / Kegiatan	Rencana Tahun 2024				Prakiraan Maju Rencana Tahun 2025	
								Target Capaian	Kebutuhan Dana / Pagu Indikatif	Lokasi	Sumber Dana	Target Capaian	Kebutuhan Dana/ Pagu Indikatif
(1)						(2)	(3)	(4)	(5)	(6)	(7)	(9)	(10)
	3	30	05	2.01		Penyelenggaraan Promosi Dagang Melalui Pameran Dagang dan Misi Dagang bagi Produk Ekspor Unggulan yang Terdapat pada 1 (Satu) Daerah Kabupaten/Kota	Terselenggaranya pemasaran barang dagang dan misi dagang bagi produk unggulan yang terdapat pada 1(satu ) kab/kota	8 Produk	1.027.600.000,00			8 Produk	1.027.600.000,00
	3	30	05	2.01	01	Pembinaan dan Pengembangan Usaha Produk Ekspor Unggulan Kabupaten/Kota	Jumlah Pelaku Usaha Produk Ekspor Unggulan yang Dibina	5 Pelaku Usaha	107.800.000,00	Kota Bengkulu	DAU	5 Pelaku Usaha	107.800.000,00
	3	30	05	2.01	02	Pameran Dagang Nasional	Jumlah Pelaku Usaha yang Difasilitasi dalam Pameran Dagang	6 Pelaku Usaha	329.000.000,00	Kota Bengkulu	DAU	6 Pelaku Usaha	329.000.000,00
	3	30	05	2.01	03	Pameran Dagang Lokal	Jumlah Pelaku Usaha yang Difasilitasi dalam Pameran Dagang Lokal	6 Pelaku Usaha	203.000.000,00	Kota Bengkulu	DAU	6 Pelaku Usaha	203.000.000,00
	3	30	05	2.01	04	Misi Dagang bagi Produk Ekspor Unggulan	Jumlah Pelaku Usaha yang Difasilitasi dalam Misi Dagang Produk Ekspor Unggulan	6 Pelaku Usaha	280.000.000,00	Kota Bengkulu	DAU	6 Pelaku Usaha	280.000.000,00
	3	30	05	2.01	05	Peningkatan Citra Produk Ekspor	Jumlah Produk Unggulan Ekspor Daerah yang Disusun Menjadi Materi Promosi	5 Produk	49.000.000,00	Kota Bengkulu	DAU	5 Produk	49.000.000,00
	3	30	05	2.01	06	Pembinaan Pelaku Usaha Ekspor	Jumlah Pelaku Usaha Ekspor yang Dibina	6 Pelaku Usaha	58.800.000,00	Kota Bengkulu	DAU	6 Pelaku Usaha	58.800.000,00
158	3	30	06			PROGRAM STANDARDISASI DAN PERLINDUNGAN KONSUMEN	"Persentase alat-alat ukur, takar, timbang, dan perlengkapannya (UTTP) bertanda tera sah yang berlaku"	29 Persen	190.798.720,00			29 Persen	190.798.720,00
	3	30	06	2.01		Pelaksanaan Metrologi Legal, Berupa Tera, Tera Ulang, dan Pengawasan	terlaksannya Metrologi legal , Tera, Tera Ulang dan pengawasan	623 Unit	190.798.720,00			623 Unit	190.798.720,00
	3	30	06	2.01	01	Pelaksanaan Metrologi Legal, Berupa Tera, Tera Ulang	Jumlah Alat Ukur, Alat Takar, Alat Timbang, dan Alat Perlengkapan Ditera Ulang	150 Unit	105.366.800,00	Kota Bengkulu	DAU	150 Unit	105.366.800,00
	3	30	06	2.01	02	Pengawasan/Penyuluhan Metrologi Legal	Jumlah Pelaku Usaha di Bidang Metrologi Legal yang Dibina	35 Orang	50.011.920,00	Kota Bengkulu	DAU	35 Orang	50.011.920,00
	3	30	06	2.01	03	Penyidikan Metrologi Legal	Jumlah Unit Hasil Penyidikan Metrologi Legal	5 Unit	35.420.000,00	Kota Bengkulu	DAU	5 Unit	35.420.000,00
159	3	30	07			PROGRAM PENGGUNAAN DAN PEMASARAN PRODUK DALAM NEGERI	Cakupan promosi penggunaan dan pemasaran dalam negeri	2 Persen	281.342.600,00			2 Persen	281.342.600,00
	3	30	07	2.01		Pelaksanaan Promosi, Pemasaran dan Peningkatan Penggunaan Produk Dalam Negeri	terwujudnya pemasaran dan peningkatan penggunaan produk dalam Negeri	2 kegiatan	281.342.600,00			2 kegiatan	281.342.600,00

KODE						Urusan/Bidang Urusan Pemerintahan Daerah dan Program/Kegiatan	Indikator Kinerja Program / Kegiatan	Rencana Tahun 2024				Prakiraan Maju Rencana Tahun 2025	
								Target Capaian	Kebutuhan Dana / Pagu Indikatif	Lokasi	Sumber Dana	Target Capaian	Kebutuhan Dana/ Pagu Indikatif
(1)						(2)	(3)	(4)	(5)	(6)	(7)	(9)	(10)
	3	30	07	2.01	01	Pelaksanaan Promosi Penggunaan Produk Dalam Negeri di Tingkat Kabupaten/Kota	Jumlah UMKM yang Melaksanakan Promosi Penggunaan Produk Dalam Negeri di Tingkat Kabupaten/Kota	25 UMKM	140.000.000,00	Kota Bengkulu	DAU	25 UMKM	140.000.000,00
	3	30	07	2.01	02	Pemasaran dan Peningkatan Penggunaan Produk Dalam Negeri di Tingkat Kabupaten/Kota	Jumlah UMKM yang Melakukan Pemasaran Produk Dalam Negeri Melalui Kemitraan dengan Retail, Marketplace, Perhotelan dan Jasa Akomodasi	10 UMKM	49.502.600,00	Kota Bengkulu	DAU	10 UMKM	49.502.600,00
	3	30	07	2.01	03	Peningkatan Sistem dan Jaringan Informasi Perdagangan	Jumlah Data dan Informasi Sistem dan Jaringan Informasi Perdagangan	2 Dokumen	28.000.000,00	Kota Bengkulu	DAU	2 Dokumen	28.000.000,00
	3	30	07	2.01	04	Pemberdayaan Masyarakat dalam Peningkatan Penggunaan dan Pemanfaatan Sandang Produksi Dalam Negeri	Jumlah Orang yang Mengikuti Pemberdayaan Masyarakat dalam Peningkatan Penggunaan dan Pemanfaatan Sandang Produksi Dalam Negeri	35 Orang	63.840.000,00	Kota Bengkulu	DAU	35 Orang	63.840.000,00
	3	31				URUSAN PEMERINTAHAN BIDANG PERINDUSTRIAN			385.044.640,00				385.044.640,00
160	3	31	02			PROGRAM PERENCANAAN DAN PEMBANGUNAN INDUSTRI	Persentase pencapaian sasaran pembangunan industri termasuk turunan indikator pembangunan industri dalam RIPIN yang ditetapkan dalam RPIK pertumbuhan industri kreatif	10 Persen 6,6 Persen 2,8 Persen	377.466.440,00			10 Persen 6,6 Persen 2,8 Persen	377.466.440,00
	3	31	02	2.01		Penyusunan dan Evaluasi Rencana Pembangunan Industri Kabupaten/Kota	Persentase pencapaian sasaran pembangunan Industri termasuk turunan indikator pembangunan Industri dalam RIPIN yang di tetapkan dalam RPIK	2 Persen	377.466.440,00			2 Persen	377.466.440,00
	3	31	02	2.01	01	Penyusunan Rencana Pembangunan Industri Kabupaten/Kota	Jumlah Dokumen Rencana Pembangunan Industri	2 Dokumen	15.336.440,00	Kota Bengkulu	DAU	2 Dokumen	15.336.440,00
	3	31	02	2.01	02	Koordinasi, Sinkronisasi, dan Pelaksanaan Kebijakan Percepatan Pengembangan, Penyebaran dan Perwilayahan Industri	Jumlah Dokumen Hasil Koordinasi, Sinkronisasi dan Pelaksanaan Kebijakan Percepatan, Pengembangan, Penyebaran dan Perwilayahan Industri	1 Dokumen	35.000.000,00	Kota Bengkulu	DAU	1 Dokumen	35.000.000,00
	3	31	02	2.01	03	Koordinasi, Sinkronisasi, dan Pelaksanaan Pembangunan Sumber Daya Industri	Jumlah Dokumen Hasil Koordinasi, Sinkronisasi, dan pelaksanaan Pembangunan Sumber Daya Industri	2 Dokumen	100.000.000,00	Kota Bengkulu	DAU	2 Dokumen	100.000.000,00

KODE						Urusan/Bidang Urusan Pemerintahan Daerah dan Program/Kegiatan	Indikator Kinerja Program / Kegiatan	Rencana Tahun 2024				Prakiraan Maju Rencana Tahun 2025	
								Target Capaian	Kebutuhan Dana / Pagu Indikatif	Lokasi	Sumber Dana	Target Capaian	Kebutuhan Dana/ Pagu Indikatif
(1)						(2)	(3)	(4)	(5)	(6)	(7)	(9)	(10)
	3	31	02	2.01	04	Koordinasi, Sinkronisasi, dan Pelaksanaan Pembangunan Sarana dan Prasarana Industri	Jumlah Dokumen Hasil Koordinasi, Sinkronisasi, dan Pelaksanaan Pembangunan Sarana dan Prasarana Industri	2 Dokumen	49.700.000,00	Kota Bengkulu	DAU	2 Dokumen	49.700.000,00
	3	31	02	2.01	05	Koordinasi, Sinkronisasi, dan Pelaksanaan Pemberdayaan Industri dan Peran Serta Masyarakat	Jumlah Dokumen Hasil Koordinasi, Sinkronisasi, dan Pelaksanaan Pemberdayaan Industri dan Peran Serta Masyarakat	1 Dokumen	125.000.000,00	Kota Bengkulu	DAU	1 Dokumen	125.000.000,00
	3	31	02	2.01	06	Evaluasi Terhadap Pelaksanaan Rencana Pembangunan Industri	Jumlah Dokumen Evaluasi Pelaksanaan Rencana Pembangunan Industri	2 Dokumen	52.430.000,00	Kota Bengkulu	DAU	2 Dokumen	52.430.000,00
161	3	31	03			PROGRAM PENGENDALIAN IZIN USAHA INDUSTRI	Persentase jumlah hasil pemantauan dan pengawasan dengan jumlah Izin Usaha Industri (IUI) Kecil dan Industri Menengah yang dikeluarkan oleh instansi terkait	35 Persen	7.578.200,00			35 Persen	7.578.200,00
	3	31	03	2.01		Penerbitan Izin Usaha Industri (IUI), Izin Perluasan Usaha Industri (IPIU), Izin Usaha Kawasan Industri (IUKI) dan Izin Perluasan Kawasan Industri (IPKI) Kewenangan Kabupaten/Kota	Terkendalinya penerbitan izin usaha Industri kewenangan kab/kota	87 Dokumen	7.578.200,00			87 Dokumen	7.578.200,00
	3	31	03	2.01	01	Fasilitasi Pemenuhan Komitmen Perolehan IUI, IPIU, IUKI dan IPKI Kewenangan Kabupaten/Kota dalam Sistem Informasi Industri Nasional (SIINas) yang Terintegrasi dengan Sistem Pelayanan Perizinan Berusaha Terintegrasi Secara Elektronik	Jumlah Dokumen Hasil Fasilitasi Verifikasi Teknis Pemenuhan Kesesuaian Persyaratan Teknis Perizinan Berusaha Sektor Industri dan/atau dalam rangka Perluasan Usaha untuk Bidang Usaha dengan Risiko Usaha Menengah-Tinggi dan Tinggi, Melalui SIINas yang Terintegrasi dengan Sistem OSS	30 Dokumen	7.578.200,00	Kota Bengkulu	DAU	30 Dokumen	7.578.200,00
	X					-			8.129.637.896,00				8.129.637.896,00
	X	XX				-			8.129.637.896,00				8.129.637.896,00
162	X	XX	01			PROGRAM PENUNJANG URUSAN PEMERINTAHAN DAERAH KABUPATEN/KOTA	Dilaksanakannya penyediaan sarana, prasarana dan anggaran penunjang urusan Pemerintahan daerah Kota Persentase Prasarana dan sarana penunjang perangkat daerah yang dipenuhi	100 Persen	8.129.637.896,00			100 Persen	8.129.637.896,00
	X	XX	01	2.01		Perencanaan, Penganggaran, dan Evaluasi Kinerja Perangkat Daerah	Jumlah dokumen perencanaan, Penganggaran dan Evaluasi Kinerja PD (dokumen)	14 Dokumen	77.837.140,00			14 Dokumen	77.837.140,00

KODE						Urusan/Bidang Urusan Pemerintahan Daerah dan Program/Kegiatan	Indikator Kinerja Program / Kegiatan	Rencana Tahun 2024				Prakiraan Maju Rencana Tahun 2025	
								Target Capaian	Kebutuhan Dana / Pagu Indikatif	Lokasi	Sumber Dana	Target Capaian	Kebutuhan Dana/ Pagu Indikatif
(1)						(2)	(3)	(4)	(5)	(6)	(7)	(9)	(10)
	X	XX	01	2.01	01	Penyusunan Dokumen Perencanaan Perangkat Daerah	Jumlah Dokumen Perencanaan Perangkat Daerah	5 Dokumen	10.867.120,00	Kota Bengkulu	DAU	5 Dokumen	39.667.120,00
	X	XX	01	2.01	06	Koordinasi dan Penyusunan Laporan Capaian Kinerja dan Ikhtisar Realisasi Kinerja SKPD	Jumlah Laporan Capaian Kinerja dan Ikhtisar Realisasi Kinerja SKPD dan Laporan Hasil Koordinasi Penyusunan Laporan Capaian Kinerja dan Ikhtisar Realisasi Kinerja SKPD	6 Laporan	47.893.900,00	Kota Bengkulu	DAU	6 Laporan	19.093.900,00
	X	XX	01	2.01	07	Evaluasi Kinerja Perangkat Daerah	Jumlah Laporan Evaluasi Kinerja Perangkat Daerah	3 Laporan	19.076.120,00	Kota Bengkulu	DAU	3 Laporan	19.076.120,00
	X	XX	01	2.02		Administrasi Keuangan Perangkat Daerah	Jumlah Administrasi Keuangan, Gaji dan Tunjangan Jumlah Administrasi Keuangan, Gaji dan Tunjangan ASN yang dipenuhi (bulan)	12 Bulan	7.607.004.000,00			12 Bulan	7.607.004.000,00
	X	XX	01	2.02	01	Penyediaan Gaji dan Tunjangan ASN	Jumlah Orang yang Menerima Gaji dan Tunjangan ASN	70 Orang/bulan	7.433.374.000,00	Kota Bengkulu	DAU	70 Orang/bulan	7.433.374.000,00
	X	XX	01	2.02	02	Penyediaan Administrasi Pelaksanaan Tugas ASN	Jumlah Dokumen Hasil Penyediaan Administrasi Pelaksanaan Tugas ASN	12 Dokumen	173.630.000,00	Kota Bengkulu	DAU	12 Dokumen	173.630.000,00
	X	XX	01	2.03		Administrasi Barang Milik Daerah pada Perangkat Daerah	Jumlah Administrasi Barang Milik Daerah pada Perangkat Daerah	4 Dokumen	11.063.780,00			4 Dokumen	11.063.780,00
	X	XX	01	2.03	05	Rekonsiliasi dan Penyusunan Laporan Barang Milik Daerah pada SKPD	Jumlah Laporan Rekonsiliasi dan Penyusunan Laporan Barang Milik Daerah pada SKPD	4 Laporan	11.063.780,00	Kota Bengkulu	DAU	4 Laporan	11.063.780,00
	X	XX	01	2.04		Administrasi Pendapatan Daerah Kewenangan Perangkat Daerah	Jumlah Administrasi pendapatan Milik Daerah pada Perangkat Daerah	3 Lokasi	14.764.960,00			3 Lokasi	14.764.960,00
	X	XX	01	2.04	03	Penyuluhan dan Penyebarluasan Kebijakan Retribusi Daerah	Jumlah Laporan Hasil Penyuluhan dan Penyebarluasan Kebijakan Retribusi Daerah	3 Laporan	14.764.960,00	Kota Bengkulu	DAU	3 Laporan	14.764.960,00
	X	XX	01	2.05		Administrasi Kepegawaian Perangkat Daerah	Dilaksanakannya administrasi kepegawaian Perangkat Daerah	90 Orang	94.500.000,00			90 Orang	94.500.000,00
	X	XX	01	2.05	02	Pengadaan Pakaian Dinas beserta Atribut Kelengkapannya	Jumlah Paket Pakaian Dinas beserta Atribut Kelengkapan	2 Paket	94.500.000,00	Kota Bengkulu	DAU	2 Paket	94.500.000,00
	X	XX	01	2.06		Administrasi Umum Perangkat Daerah	Dilaksanakannya Administrasi Umum Perangkat Daerah	12 Bulan	324.468.016,00			12 Bulan	324.468.016,00
	X	XX	01	2.06	01	Penyediaan Komponen Instalasi Listrik/Penerangan Bangunan Kantor	Jumlah Paket Komponen Instalasi Listrik/Penerangan Bangunan Kantor yang Disediakan	17 Paket	3.404.800,00	Kota Bengkulu	DAU	17 Paket	3.404.800,00
	X	XX	01	2.06	02	Penyediaan Peralatan dan Perlengkapan Kantor	Jumlah Paket Peralatan dan Perlengkapan Kantor yang Disediakan	8 Paket	49.062.090,00	Kota Bengkulu	DAU	8 Paket	49.062.090,00
	X	XX	01	2.06	04	Penyediaan Bahan Logistik Kantor	Jumlah Paket Bahan Logistik Kantor yang Disediakan	25 Paket	43.226.764,00	Kota Bengkulu	DAU	25 Paket	43.226.764,00

KODE						Urusan/Bidang Urusan Pemerintahan Daerah dan Program/Kegiatan	Indikator Kinerja Program / Kegiatan	Rencana Tahun 2024				Prakiraan Maju Rencana Tahun 2025	
								Target Capaian	Kebutuhan Dana / Pagu Indikatif	Lokasi	Sumber Dana	Target Capaian	Kebutuhan Dana/ Pagu Indikatif
(1)						(2)	(3)	(4)	(5)	(6)	(7)	(9)	(10)
	X	XX	01	2.06	05	Penyediaan Barang Cetakan dan Penggandaan	Jumlah Paket Barang Cetakan dan Penggandaan yang Disediakan	6 Paket	76.482.000,00	Kota Bengkulu	DAU	6 Paket	76.482.000,00
	X	XX	01	2.06	06	Penyediaan Bahan Bacaan dan Peraturan Perundang-undangan	Jumlah Dokumen Bahan Bacaan dan Peraturan Perundang-Undangan yang Disediakan	5 Dokumen	2.800.000,00	Kota Bengkulu	DAU	5 Dokumen	2.800.000,00
	X	XX	01	2.06	08	Fasilitasi Kunjungan Tamu	Jumlah Laporan Fasilitasi Kunjungan Tamu	12 Laporan	5.119.100,00	Kota Bengkulu	DAU	12 Laporan	5.119.100,00
	X	XX	01	2.06	09	Penyelenggaraan Rapat Koordinasi dan Konsultasi SKPD	Jumlah Laporan Penyelenggaraan Rapat Koordinasi dan Konsultasi SKPD	16 Laporan	144.373.262,00	Kota Bengkulu	DAU	16 Laporan	144.373.262,00

**TABEL T-C. 33**  
**RUMUSAN RENCANA PROGRAM DAN KEGIATAN PERANGKAT DAERAH TAHUN 2024 DAN PRAKIRAAN MAJU TAHUN 2025**  
**PEMERINTAH KOTA BENGKULU**  
**SEKRETARIAN DAERAH**

Pagu Rp 60,180,464,140.00

KODE						Urusan/Bidang Urusan Pemerintahan Daerah dan Program/Kegiatan	Indikator Kinerja Program / Kegiatan	Rencana Tahun 2024				Prakiraan Maju Rencana Tahun 2025	
								Target Capaian	Kebutuhan Dana / Pagu Indikatif	Lokasi	Sumber Dana	Target Capaian	Kebutuhan Dana/ Pagu Indikatif
(1)						(2)	(3)	(4)	(5)	(6)	(7)	(9)	(10)
						Sekretariat Daerah Kota Bengkulu			60,180,464,140.00				61.384.073.416,00
	4					UNSUR PENDUKUNG URUSAN PEMERINTAHAN			7.082.603.792,00				6.770.126.715,00
	4	01				SEKRETARIAT DAERAH			7.082.603.792,00				6.770.126.715,00
163	4	01	02			PROGRAM PEMERINTAHAN DAN KESEJAHTERAAN RAKYAT	Persentase Kebijakan dan Fasilitas Kegiatan Kesejahteraan Rakyat yang ditindaklanjuti	100 Persen	4.669.472.720,00			100 Persen	4.332.864.334,00
							Persentase Ketersediaan data pendukung dokumen LPPD tahun N-1 dalam rangka evaluasi Penyelenggaraan Pemerintahan Daerah (EPPD)						
							Persentase Rancangan Perda yang diharmonisasi						
	4	01	02	2.01		Administrasi Tata Pemerintahan	Jumlah Dokumen Administrasi Pemerintahan	100 Persen	819.468.100,00			100 Persen	827.662.781,00
	4	01	02	2.01	01	Penataan Administrasi Pemerintahan	Jumlah Dokumen Hasil Penataan Administrasi Pemerintahan	1 Dokumen	124.597.000,00	Kota Bengkulu	DAU	1 Dokumen	125.842.970,00
	4	01	02	2.01	02	Pengelolaan Administrasi Kewilayahan	Jumlah Dokumen Hasil Pengelolaan Administrasi Kewilayahan	6 Dokumen	375.871.100,00	Kota Bengkulu	DAU	6 Dokumen	379.629.811,00
	4	01	02	2.01	03	Fasilitasi Pelaksanaan Otonomi Daerah	Jumlah Dokumen Hasil Fasilitas Pelaksanaan Otonomi Daerah	2 Dokumen	319.000.000,00	Kota Bengkulu	DAU	2 Dokumen	322.190.000,00
	4	01	02	2.02		Pelaksanaan Kebijakan Kesejahteraan Rakyat	Jumlah kegiatan Kesejahteraan Masyarakat yang dilaksanakan oleh Pemerintah Kota	100 Persen	1.374.591.900,00			100 Persen	1.005.034.707,00
	4	01	02	2.02	01	Fasilitasi Pengelolaan Bina Mental Spiritual	Jumlah Dokumen Hasil Fasilitas Pengelolaan Bina Mental Spiritual	7 Dokumen	1.145.995.800,00	Kota Bengkulu	DAU	7 Dokumen	837.342.701,00
	4	01	02	2.02	02	Pelaksanaan Kebijakan, Evaluasi, dan Capaian Kinerja Terkait Kesejahteraan Sosial	Jumlah Dokumen Hasil Kebijakan, Evaluasi, dan Capaian Kinerja Terkait Kesejahteraan Sosial yang Meliputi Urusan Sosial, Transmigrasi, Kesehatan, Pemberdayaan Perempuan dan Perlindungan Anak, Administrasi Kependudukan Dan Pencatatan Sipil, Pemberdayaan Masyarakat dan Desa, Pengendalian Penduduk dan KB	2 Dokumen	117.980.200,00	Kota Bengkulu	DAU	2 Dokumen	64.438.000,00

KODE						Urusan/Bidang Urusan Pemerintahan Daerah dan Program/Kegiatan	Indikator Kinerja Program / Kegiatan	Rencana Tahun 2024				Prakiraan Maju Rencana Tahun 2025	
								Target Capaian	Kebutuhan Dana / Pagu Indikatif	Lokasi	Sumber Dana	Target Capaian	Kebutuhan Dana/ Pagu Indikatif
(1)						(2)	(3)	(4)	(5)	(6)	(7)	(9)	(10)
	4	01	02	2.02	03	Pelaksanaan Kebijakan, Evaluasi, dan Capaian Kinerja Terkait Kesejahteraan Masyarakat	Jumlah Dokumen Hasil Kebijakan, Evaluasi, dan Capaian Kinerja Terkait Kesejahteraan Masyarakat yang Meliputi Urusan Kepemudaan dan Olahraga, Pariwisata, Pendidikan, Kebudayaan, Perpustakaan, Kearsipan, Trantibum Linmas	2 Dokumen	110.615.900,00	Kota Bengkulu	DAU	2 Dokumen	103.254.006,00
	4	01	02	2.03		Fasilitasi dan Koordinasi Hukum	Persentase produk hukum daerah yang dilegisasi	100 Persen	1.909.210.820,00			100 Persen	1.928.302.927,00
	4	01	02	2.03	01	Fasilitasi Penyusunan Produk Hukum Daerah	Jumlah Produk Hukum Daerah yang Disusun	85 Dokumen	456.567.430,00	Kota Bengkulu	DAU	85 Dokumen	461.133.104,00
	4	01	02	2.03	02	Fasilitasi Bantuan Hukum	Jumlah Kasus yang Mendapatkan Fasilitasi Bantuan Hukum	59 Kasus	1.323.116.080,00	Kota Bengkulu	DAU	59 Kasus	1.336.347.240,00
	4	01	02	2.03	03	Pendokumentasian Produk Hukum dan Pengelolaan Informasi Hukum	Jumlah Produk Hukum dan Pengelolaan Informasi Hukum yang Didokumentasi	445 Dokumen	129.527.310,00	Kota Bengkulu	DAU	445 Dokumen	130.822.583,00
	4	01	02	2.04		Fasilitasi Kerja Sama Daerah	Jumlah MOU/Naskah Perjanjian yang dilaksanakan	5 MOU/Perjanjian	566.201.900,00			5 MOU/Perjanjian	571.863.919,00
	4	01	02	2.04	01	Fasilitasi Kerja Sama Dalam Negeri	Jumlah Dokumen Hasil Fasilitasi Kerja Sama Dalam Negeri	10 Dokumen	546.401.900,00	Kota Bengkulu	DAU	10 Dokumen	551.865.919,00
	4	01	02	2.04	03	Evaluasi Pelaksanaan Kerja Sama	Jumlah Laporan Hasil Evaluasi Pelaksanaan Kerja Sama	1 Laporan	19.800.000,00	Kota Bengkulu	DAU	1 Laporan	19.998.000,00
164	4	01	03			PROGRAM PEREKONOMIAN DAN PEMBANGUNAN	Persentase kajian Kebijakan Perekonomian Daerah yang ditindak lanjuti Rasio nilai belanja yang dilakukan melalui pengadaan dengan Metode Tender	100 Persen 50 Persen	2.413.131.072,00			100 Persen 50 Persen	2.437.262.381,00
	4	01	03	2.01		Pelaksanaan Kebijakan Perekonomian	Persentase BUMD berKinerja baik	75 Persen	165.000.000,00			75 Persen	166.650.000,00
	4	01	03	2.01	01	Koordinasi, Sinkronisasi, Monitoring dan Evaluasi Kebijakan Pengelolaan BUMD dan BLUD	Jumlah Dokumen Hasil Koordinasi, Sinkronisasi, Monitoring dan Evaluasi Kebijakan Pengelolaan BUMD dan BLUD	1 Dokumen	82.500.000,00	Kota Bengkulu	DAU	1 Dokumen	83.325.000,00
	4	01	03	2.01	02	Pengendalian dan Distribusi Perekonomian	Jumlah Laporan Hasil Pengendalian dan Distribusi Perekonomian	1 Laporan	82.500.000,00	Kota Bengkulu	DAU	1 Laporan	83.325.000,00
	4	01	03	2.02		Pelaksanaan Administrasi Pembangunan	Persentase ketersediaan dokumen Laporan realisasi anggaran dan capaian kinerja PD yang disusun	100 Persen	557.989.476,00			100 Persen	563.569.370,00
	4	01	03	2.02	02	Pengendalian dan Evaluasi Program Pembangunan	Jumlah Laporan Hasil Pengendalian dan Evaluasi Program Pembangunan	2 Laporan	25.251.270,00	Kota Bengkulu	DAU	2 Laporan	25.503.782,00

KODE						Urusan/Bidang Urusan Pemerintahan Daerah dan Program/Kegiatan	Indikator Kinerja Program / Kegiatan	Rencana Tahun 2024				Prakiraan Maju Rencana Tahun 2025	
								Target Capaian	Kebutuhan Dana / Pagu Indikatif	Lokasi	Sumber Dana	Target Capaian	Kebutuhan Dana/ Pagu Indikatif
(1)						(2)	(3)	(4)	(5)	(6)	(7)	(9)	(10)
	4	01	03	2.02	03	Pengelolaan Evaluasi dan Pelaporan Pelaksanaan Pembangunan	Jumlah Laporan Hasil Pengelolaan Evaluasi dan Pelaporan Pelaksanaan Pembangunan	4 Laporan	532.738.206,00	Kota Bengkulu	DAU	4 Laporan	538.065.588,00
	4	01	03	2.03		Pengelolaan Pengadaan Barang dan Jasa	Persentase kegiatan PBJ yang terlaksana dengan baik	100 Persen	1.657.141.596,00			100 Persen	1.673.713.011,00
	4	01	03	2.03	01	Pengelolaan Pengadaan Barang dan Jasa	Jumlah Dokumen Hasil Pengelolaan Pengadaan Barang dan Jasa	60 Dokumen	659.575.400,00	Kota Bengkulu	DAU	60 Dokumen	666.171.154,00
	4	01	03	2.03	02	Pengelolaan Layanan Pengadaan Secara Elektronik	Jumlah Dokumen Hasil Layanan Pengadaan Secara Elektronik	2 Dokumen	227.712.056,00	Kota Bengkulu	DAU	2 Dokumen	229.989.176,00
	4	01	03	2.03	03	Pembinaan dan Advokasi Pengadaan Barang dan Jasa	Jumlah Orang yang Mengikuti Pembinaan dan Advokasi Pengadaan Barang dan Jasa	45 Orang	769.854.140,00	Kota Bengkulu	DAU	45 Orang	777.552.681,00
	4	01	03	2.04		Pemantauan Kebijakan Sumber Daya Alam	Jumlah kebijakan bidang SDA yang dilaksanakan oleh PD	100 Persen	33.000.000,00			100 Persen	33.330.000,00
	4	01	03	2.04	01	Koordinasi, Sinkronisasi dan Evaluasi Kebijakan Pertanian, Kehutanan, Kelautan, dan Perikanan	Jumlah Dokumen Hasil Koordinasi, Sinkronisasi, dan Evaluasi Kebijakan Urusan Pertanian, Pangan, Kehutanan, Kelautan dan Perikanan, Perdagangan, Perindustrian, KUKM, Penanaman Modal, Tenaga Kerja	1 Dokumen	17.847.500,00	Kota Bengkulu	DAU	1 Dokumen	18.025.975,00
	4	01	03	2.04	03	Koordinasi, Sinkronisasi dan Evaluasi Kebijakan Energi dan Air	Jumlah Dokumen Hasil Koordinasi, Sinkronisasi, dan Evaluasi Kebijakan Urusan Energi dan Air, Pekerjaan Umum dan Penataan Ruang, Perumahan Rakyat dan Kawasan Permukiman, Pertanahan	1 Dokumen	15.152.500,00	Kota Bengkulu	DAU	1 Dokumen	15.304.025,00
	X					-			53.097.860.348,00				54.613.946.701,00
	X	XX				-			53.097.860.348,00				54.613.946.701,00
165	X	XX	01			PROGRAM PENUNJANG URUSAN PEMERINTAHAN DAERAH KABUPATEN/KOTA	Capaian Nilai Akuntabilitas Kinerja Instansi Pemerintah (AKIP) Persentase perangkat daerah yang memiliki kelembagaan tepat fungsi dan tepat ukuran Persentase perencanaan dan pengelolaan keuangan Sekretariat Daerah yang efektif, efisien, dan akuntabel	75 Nilai 100 Persen 90 Persen	53.097.860.348,00			75 Nilai 100 Persen 90 Persen	54.613.946.701,00
	X	XX	01	2.01		Perencanaan, Penganggaran, dan Evaluasi Kinerja Perangkat Daerah	Persentase ketersediaan dokumen Dalep PD sesuai ketentuan	100 Persen	44.737.550,00			100 Persen	45.184.926,00
	X	XX	01	2.01	01	Penyusunan Dokumen Perencanaan Perangkat Daerah	Jumlah Dokumen Perencanaan Perangkat Daerah	2 Dokumen	20.547.780,00	Kota Bengkulu	DAU	2 Dokumen	20.753.258,00
	X	XX	01	2.01	07	Evaluasi Kinerja Perangkat Daerah	Jumlah Laporan Evaluasi Kinerja Perangkat Daerah	4 Laporan	24.189.770,00	Kota Bengkulu	DAU	4 Laporan	24.431.668,00
	X	XX	01	2.02		Administrasi Keuangan Perangkat Daerah	Persentase ASN dan Sub kegiatan Bagian yang terfasilitasi dengan baik	100 Persen	22.891.252.847,00			100 Persen	23.721.970.016,00



KODE						Urusan/Bidang Urusan Pemerintahan Daerah dan Program/Kegiatan	Indikator Kinerja Program / Kegiatan	Rencana Tahun 2024				Prakiraan Maju Rencana Tahun 2025	
								Target Capaian	Kebutuhan Dana / Pagu Indikatif	Lokasi	Sumber Dana	Target Capaian	Kebutuhan Dana/ Pagu Indikatif
(1)						(2)	(3)	(4)	(5)	(6)	(7)	(9)	(10)
	X	XX	01	2.02	01	Penyediaan Gaji dan Tunjangan ASN	Jumlah Orang yang Menerima Gaji dan Tunjangan ASN	180 Orang/bulan	21.460.887.799,00	Kota Bengkulu	DAU	180 Orang/bulan	22.277.301.317,00
	X	XX	01	2.02	02	Penyediaan Administrasi Pelaksanaan Tugas ASN	Jumlah Dokumen Hasil Penyediaan Administrasi Pelaksanaan Tugas ASN	3 Dokumen	1.069.860.000,00	Kota Bengkulu	DAU	3 Dokumen	1.080.558.600,00
	X	XX	01	2.02	03	Pelaksanaan Penatausahaan dan Pengujian/Verifikasi Keuangan SKPD	Jumlah Dokumen Penatausahaan dan Pengujian/Verifikasi Keuangan SKPD	250 Dokumen	108.345.448,00	Kota Bengkulu	DAU	250 Dokumen	109.428.903,00
	X	XX	01	2.02	05	Koordinasi dan Penyusunan Laporan Keuangan Akhir Tahun SKPD	Jumlah Laporan Keuangan Akhir Tahun SKPD dan Laporan Hasil Koordinasi Penyusunan Laporan Keuangan Akhir Tahun SKPD	1 Laporan	90.868.800,00	Kota Bengkulu	DAU	1 Laporan	91.777.488,00
	X	XX	01	2.02	07	Koordinasi dan Penyusunan Laporan Keuangan Bulanan/ Triwulanan/ Semesteran SKPD	Jumlah Laporan Keuangan Bulanan/ Triwulanan/ Semesteran SKPD dan Laporan Koordinasi Penyusunan Laporan Keuangan Bulanan/Triwulanan/Semesteran SKPD	4 Laporan	161.290.800,00	Kota Bengkulu	DAU	4 Laporan	162.903.708,00
	X	XX	01	2.05		Administrasi Kepegawaian Perangkat Daerah	Persentase Administrasi Kepegawaian ASN terlayani dengan Baik	100 Persen	986.438.750,00			100 Persen	996.303.138,00
	X	XX	01	2.05	02	Pengadaan Pakaian Dinas beserta Atribut Kelengkapannya	Jumlah Paket Pakaian Dinas beserta Atribut Kelengkapan	4 Paket	774.248.750,00	Kota Bengkulu	DAU	4 Paket	781.991.238,00
	X	XX	01	2.05	03	Pendataan dan Pengolahan Administrasi Kepegawaian	Jumlah Dokumen Pendataan dan Pengolahan Administrasi Kepegawaian	3 Dokumen	212.190.000,00	Kota Bengkulu	DAU	3 Dokumen	214.311.900,00
	X	XX	01	2.06		Administrasi Umum Perangkat Daerah	Kebutuhan Kantor tersedia dengan baik	12 Bulan	8.690.936.139,00			12 Bulan	8.777.845.499,00
	X	XX	01	2.06	01	Penyediaan Komponen Instalasi Listrik/Penerangan Bangunan Kantor	Jumlah Paket Komponen Instalasi Listrik/Penerangan Bangunan Kantor yang Disediakan	1 Paket	165.870.210,00	Kota Bengkulu	DAU	1 Paket	167.528.912,00
	X	XX	01	2.06	02	Penyediaan Peralatan dan Perlengkapan Kantor	Jumlah Paket Peralatan dan Perlengkapan Kantor yang Disediakan	9 Paket	1.301.810.916,00	Kota Bengkulu	DAU	9 Paket	1.314.829.025,00
	X	XX	01	2.06	04	Penyediaan Bahan Logistik Kantor	Jumlah Paket Bahan Logistik Kantor yang Disediakan	12 Paket	657.009.767,00	Kota Bengkulu	DAU	12 Paket	663.579.864,00
	X	XX	01	2.06	05	Penyediaan Barang Cetak dan Penggandaan	Jumlah Paket Barang Cetak dan Penggandaan yang Disediakan	16 Paket	537.931.900,00	Kota Bengkulu	DAU	16 Paket	543.311.219,00
	X	XX	01	2.06	08	Fasilitasi Kunjungan Tamu	Jumlah Laporan Fasilitasi Kunjungan Tamu	12 Laporan	1.401.804.800,00	Kota Bengkulu	DAU	12 Laporan	1.415.822.848,00
	X	XX	01	2.06	09	Penyelenggaraan Rapat Koordinasi dan Konsultasi SKPD	Jumlah Laporan Penyelenggaraan Rapat Koordinasi dan Konsultasi SKPD	600 Laporan	4.507.268.546,00	Kota Bengkulu	DAU	600 Laporan	4.552.341.231,00
	X	XX	01	2.06	10	Penatausahaan Arsip Dinamis pada SKPD	Jumlah Dokumen Penatausahaan Arsip Dinamis pada SKPD	2 Dokumen	119.240.000,00	Kota Bengkulu	DAU	2 Dokumen	120.432.400,00
	X	XX	01	2.08		Penyediaan Jasa Penunjang Urusan Pemerintahan Daerah	Pemenuhan Kebutuhan Jasa kantor dengan baik	12 Bulan	7.163.030.270,00			12 Bulan	8.122.963.684,00
	X	XX	01	2.08	02	Penyediaan Jasa Komunikasi, Sumber Daya Air dan Listrik	Jumlah Laporan Penyediaan Jasa Komunikasi, Sumber Daya Air dan Listrik yang Disediakan	12 Laporan	2.559.575.270,00	Kota Bengkulu	DAU	12 Laporan	1.434.440.381,00

KODE						Urusan/Bidang Urusan Pemerintahan Daerah dan Program/Kegiatan	Indikator Kinerja Program / Kegiatan	Rencana Tahun 2024				Prakiraan Maju Rencana Tahun 2025	
								Target Capaian	Kebutuhan Dana / Pagu Indikatif	Lokasi	Sumber Dana	Target Capaian	Kebutuhan Dana/ Pagu Indikatif
(1)						(2)	(3)	(4)	(5)	(6)	(7)	(9)	(10)
	X	XX	01	2.08	03	Penyediaan Jasa Peralatan dan Perlengkapan Kantor	Jumlah Laporan Penyediaan Jasa Peralatan dan Perlengkapan Kantor yang Disediakan	12 Laporan	103.455.000,00	Kota Bengkulu	DAU	12 Laporan	104.489.550,00
	X	XX	01	2.08	04	Penyediaan Jasa Pelayanan Umum Kantor	Jumlah Laporan Penyediaan Jasa Pelayanan Umum Kantor yang Disediakan	12 Laporan	4.500.000.000,00	Kota Bengkulu	DAU	12 Laporan	6.584.033.753,00
	X	XX	01	2.09		Pemeliharaan Barang Milik Daerah Penunjang Urusan Pemerintahan Daerah	Persentase Aset Kantor dengan kondisi baik	100 Persen	3.382.224.390,00			100 Persen	3.416.046.633,00
	X	XX	01	2.09	01	Penyediaan Jasa Pemeliharaan, Biaya Pemeliharaan, dan Pajak Kendaraan Perorangan Dinas atau Kendaraan Dinas Jabatan	Jumlah Kendaraan Perorangan Dinas atau Kendaraan Dinas Jabatan yang Dipelihara dan dibayarkan Pajaknya	31 Unit	1.724.459.490,00	Kota Bengkulu	DAU	31 Unit	1.741.704.084,00
	X	XX	01	2.09	02	Penyediaan Jasa Pemeliharaan, Biaya Pemeliharaan, Pajak dan Perizinan Kendaraan Dinas Operasional atau Lapangan	Jumlah Kendaraan Dinas Operasional atau Lapangan yang Dipelihara dan dibayarkan Pajak dan Perizinannya	85 Unit	1.128.745.200,00	Kota Bengkulu	DAU	85 Unit	1.140.032.652,00
	X	XX	01	2.09	09	Pemeliharaan/Rehabilitasi Gedung Kantor dan Bangunan Lainnya	Jumlah Gedung Kantor dan Bangunan Lainnya yang Dipelihara/Direhabilitasi	4 Unit	529.019.700,00	Kota Bengkulu	DAU	4 Unit	534.309.897,00
	X	XX	01	2.11		Administrasi Keuangan dan Operasional Kepala Daerah dan Wakil Kepala Daerah	persentase kebutuhan pimpinan tersedia dengan baik	100 Persen	1.764.188.800,00			100 Persen	1.781.830.688,00
	X	XX	01	2.11	01	Penyediaan Gaji dan Tunjangan Kepala Daerah dan Wakil Kepala Daerah	Jumlah Orang yang Menerima Gaji dan Tunjangan Kepala Daerah dan Wakil Kepala Daerah	2 Orang/Bulan	862.436.300,00	Kota Bengkulu	DAU	2 Orang/Bulan	871.060.663,00
	X	XX	01	2.11	02	Penyediaan Pakaian Dinas dan Atribut Kelengkapan Kepala Daerah dan Wakil Kepala Daerah	Jumlah Paket Pakaian Dinas dan Atribut Kelengkapan Kepala Daerah dan Wakil Kepala Daerah yang Disediakan	12 Paket	846.752.500,00	Kota Bengkulu	DAU	12 Paket	855.220.025,00
	X	XX	01	2.11	03	Pelaksanaan Medical Check Up Kepala Daerah dan Wakil Kepala Daerah	Jumlah Orang yang Mengikuti Medical Check Up Kepala Daerah dan Wakil Kepala Daerah	8 Orang	55.000.000,00	Kota Bengkulu	DAU	8 Orang	55.550.000,00
	X	XX	01	2.12		Fasilitasi Kerumahtanggaan Sekretariat Daerah	Jumlah pemenuhan kebutuhan yang terlayani dengan baik	3 Rumah Tangga	7.125.962.242,00			3 Rumah Tangga	6.692.221.863,00
	X	XX	01	2.12	01	Penyediaan Kebutuhan Rumah Tangga Kepala Daerah	Jumlah Paket Kebutuhan Rumah Tangga Kepala Daerah yang Disediakan	12 Paket	3.992.524.072,00	Kota Bengkulu	DAU	12 Paket	4.032.449.312,00
	X	XX	01	2.12	02	Penyediaan Kebutuhan Rumah Tangga Wakil Kepala Daerah	Jumlah Paket Kebutuhan Rumah Tangga Wakil Kepala Daerah yang Disediakan	12 Paket	2.380.686.720,00	Kota Bengkulu	DAU	12 Paket	1.899.493.587,00
	X	XX	01	2.12	03	Penyediaan Kebutuhan Rumah Tangga Sekretariat Daerah	Jumlah Paket Kebutuhan Rumah Tangga Sekretariat Daerah yang Disediakan	5 Paket	752.751.450,00	Kota Bengkulu	DAU	5 Paket	760.278.964,00
	X	XX	01	2.13		Penataan Organisasi	Persentase jumlah kegiatan penataan organisasi yang dilaksanakan	100 Persen	202.089.360,00			100 Persen	204.110.254,00

KODE						Urusan/Bidang Urusan Pemerintahan Daerah dan Program/Kegiatan	Indikator Kinerja Program / Kegiatan	Rencana Tahun 2024				Prakiraan Maju Rencana Tahun 2025	
								Target Capaian	Kebutuhan Dana / Pagu Indikatif	Lokasi	Sumber Dana	Target Capaian	Kebutuhan Dana/ Pagu Indikatif
(1)						(2)	(3)	(4)	(5)	(6)	(7)	(9)	(10)
	X	XX	01	2.13	01	Pengelolaan Kelembagaan dan Analisis Jabatan	Jumlah Dokumen Pengelolaan Kelembagaan dan Analisis Jabatan	1 Dokumen	61.118.200,00	Kota Bengkulu	DAU	1 Dokumen	61.729.382,00
	X	XX	01	2.13	02	Fasilitasi Pelayanan Publik dan Tata Laksana	Jumlah Laporan Hasil Fasilitasi Pelayanan Publik dan Tata Laksana	4 Laporan	58.471.490,00	Kota Bengkulu	DAU	4 Laporan	59.056.205,00
	X	XX	01	2.13	03	Peningkatan Kinerja dan Reformasi Birokrasi	Jumlah Dokumen Peningkatan Kinerja dan Reformasi Birokrasi	3 Dokumen	82.499.670,00	Kota Bengkulu	DAU	3 Dokumen	83.324.667,00
	X	XX	01	2.14		Pelaksanaan Protokol dan Komunikasi Pimpinan	Persentase kegiatan/acara pimpinan yang terlaksana dengan baik	100 Persen	847.000.000,00			100 Persen	855.470.000,00
	X	XX	01	2.14	01	Fasilitasi Keprotokolan	Jumlah Laporan Hasil Fasilitasi Keprotokolan	4 Laporan	444.730.000,00	Kota Bengkulu	DAU	4 Laporan	449.177.300,00
	X	XX	01	2.14	02	Fasilitasi Komunikasi Pimpinan	Jumlah Laporan Hasil Fasilitasi Komunikasi Pimpinan	4 Laporan	220.000.000,00	Kota Bengkulu	DAU	4 Laporan	222.200.000,00
	X	XX	01	2.14	03	Pendokumentasian Tugas Pimpinan	Jumlah Laporan Pendokumentasian Tugas Pimpinan	4 Laporan	182.270.000,00	Kota Bengkulu	DAU	4 Laporan	184.092.700,00

TABEL T-C. 33  
RUMUSAN RENCANA PROGRAM DAN KEGIATAN PERANGKAT DAERAH TAHUN 2024 DAN PRAKIRAAN MAJU TAHUN 2025  
PEMERINTAH KOTA BENGKULU  
SEKRETARIAT DEWAN PERWAKILAN RAKYAT DAERAH

Pagu Rp 66,071,029,479.00

KODE						Urusan/Bidang Urusan Pemerintahan Daerah dan Program/Kegiatan	Indikator Kinerja Program / Kegiatan	Rencana Tahun 2024				Prakiraan Maju Rencana Tahun 2025	
								Target Capaian	Kebutuhan Dana / Pagu Indikatif	Lokasi	Sumber Dana	Target Capaian	Kebutuhan Dana/ Pagu Indikatif
(1)						(2)	(3)	(4)	(5)	(6)	(7)	(9)	(10)
						Sekretariat Dewan Perwakilan Rakyat Daerah Kota Bengkulu			66,071,029,479.00				67.392.450.070,00
	4					UNSUR PENDUKUNG URUSAN PEMERINTAHAN			19.150.164.858,00				19.823.352.004,00
	4	02				SEKRETARIAT DPRD			19.150.164.858,00				19.823.352.004,00
166	4	02	02			PROGRAM DUKUNGAN PELAKSANAAN TUGAS DAN FUNGSI DPRD	Rata-rata persentase keterpenuhan layanan terhadap pelaksanaan tugas dan fungsi anggota DPRD dalam fungsi pengawasan, penganggaran dan pembentukan perda Rata-rata persentase keterpenuhan layanan terhadap pelaksanaan tugas dan fungsi anggota DPRD dalam fungsi pengawasan, penganggaran dan pembentukan perda [deleted]	96 Persen	19.150.164.858,00			96 Persen	19.823.352.004,00
	4	02	02	2.01		Pembentukan Peraturan Daerah dan Peraturan DPRD	Capaian Kinerja Pembentukan Peraturan Daerah dan Peraturan DPRD Capaian Rapat dan Kungker yang terselenggara terhadap Rapat dan Kungker yang terjadwal	100 Persen	390.000.000,00			100 Persen	371.250.000,00
	4	02	02	2.01	01	Penyusunan dan Pembahasan Program	Jumlah Dokumen Hasil Penyusunan dan Pembahasan Program Pembentukan Peraturan Daerah	16 Dokumen	75.000.000,00	Kota Bengkulu	DAU	16 Dokumen	78.750.000,00
	4	02	02	2.01	03	Pembentukan Peraturan Daerah Penyelenggaraan Kajian Perundang-Undangan	Jumlah Dokumen Kajian Perundang-Undangan	16 Dokumen	150.000.000,00	Kota Bengkulu	DAU	16 Dokumen	157.500.000,00
	4	02	02	2.01	04	Fasilitasi Penyusunan Penjelasan/Keterangan Naskah Akademik	Jumlah Dokumen Hasil Penyusunan Penjelasan atau Keterangan dan/atau Naskah Akademik yang Difasilitasi	3 Dokumen	135.000.000,00	Kota Bengkulu	DAU	3 Dokumen	135.000.000,00

KODE						Urusan/Bidang Urusan Pemerintahan Daerah dan Program/Kegiatan	Indikator Kinerja Program / Kegiatan	Rencana Tahun 2024				Prakiraan Maju Rencana Tahun 2025	
								Target Capaian	Kebutuhan Dana / Pagu Indikatif	Lokasi	Sumber Dana	Target Capaian	Kebutuhan Dana/ Pagu Indikatif
(1)						(2)	(3)	(4)	(5)	(6)	(7)	(9)	(10)
	4	02	02	2.01	05	Penyusunan Tata Tertib DPRD	Jumlah Dokumen Tata Tertib DPRD yang Disusun	1 Dokumen	30.000.000,00	Kota Bengkulu	DAU TAMBAHAN	1 Dokumen	0,00
	4	02	02	2.02		Pembahasan Kebijakan Anggaran	Capaian Rapat Pembahasan Anggaran yang terselenggara terhadap jumlah rapat yang terjadwal	100 Persen	106.326.184,00			100 Persen	111.642.494,00
	4	02	02	2.02	01	Pembahasan KUA dan PPAS	Jumlah Dokumen Hasil Pembahasan KUA dan PPAS	10 Dokumen	25.811.412,00	Kota Bengkulu	DAU	10 Dokumen	27.101.983,00
	4	02	02	2.02	02	Pembahasan Perubahan KUA dan Perubahan PPAS	Jumlah Dokumen Hasil Pembahasan Perubahan KUA dan Perubahan PPAS	10 Dokumen	25.811.412,00	Kota Bengkulu	DAU	10 Dokumen	27.101.983,00
	4	02	02	2.02	03	Pembahasan APBD	Jumlah Dokumen Hasil Pembahasan APBD	12 Dokumen	29.653.360,00	Kota Bengkulu	DAU	12 Dokumen	31.136.028,00
	4	02	02	2.02	04	Pembahasan APBD Perubahan	Jumlah Dokumen Hasil Pembahasan APBD Perubahan	9 Dokumen	25.050.000,00	Kota Bengkulu	DAU TAMBAHAN	9 Dokumen	26.302.500,00
	4	02	02	2.03		Pengawasan Penyelenggaraan Pemerintahan	Capaian Rapat dan Kungker yang terselenggara terhadap Rapat dan Kungker yang terjadwal	100 Persen	205.000.000,00			100 Persen	215.250.000,00
	4	02	02	2.03	01	Pengawasan Urusan Pemerintahan Bidang Pemerintahan dan Hukum	Jumlah Laporan Hasil Pengawasan Urusan Pemerintahan Bidang Pemerintahan dan Hukum	10 Laporan	65.000.000,00	Kota Bengkulu	DAU	10 Laporan	68.250.000,00
	4	02	02	2.03	02	Pengawasan Urusan Pemerintahan Bidang Infrastruktur	Jumlah Laporan Hasil Pengawasan Urusan Pemerintahan Bidang Infrastruktur	16 Laporan	70.000.000,00	Kota Bengkulu	DAU	16 Laporan	73.500.000,00
	4	02	02	2.03	04	Pengawasan Urusan Pemerintahan Bidang Perekonomian	Jumlah Laporan Hasil Pengawasan Urusan Pemerintahan Bidang Perekonomian	12 Laporan	70.000.000,00	Kota Bengkulu	DAU	12 Laporan	73.500.000,00
	4	02	02	2.04		Peningkatan Kapasitas DPRD	Capaian Kinerja Keterpenuhan Layanan Peningkatan Lambaga DPRD	100 Persen	5.354.507.774,00			100 Persen	5.407.662.065,00
	4	02	02	2.04	01	Orientasi DPRD	Jumlah Dokumen Hasil Penyelenggaraan Orientasi DPRD	1 Dokumen	200.000.000,00	Kota Bengkulu	DAU	1 Dokumen	0,00
	4	02	02	2.04	02	Pendalaman Tugas DPRD	Jumlah Dokumen Hasil Pendalaman Tugas DPRD	3 Dokumen	1.839.681.776,00	Kota Bengkulu	DAU	3 Dokumen	1.931.665.865,00
	4	02	02	2.04	03	Publikasi dan Dokumentasi Dewan	Jumlah Dokumen Penyebarluasan Produk Hukum Daerah, Publikasi dan Dokumentasi Dewan	200 Dokumen	2.468.648.998,00	Kota Bengkulu	DAU	200 Dokumen	2.557.996.200,00
	4	02	02	2.04	04	Penyediaan Kelompok Pakar dan Tim Ahli	Jumlah Orang dalam Kelompok Pakar dan Tim Ahli	7 Orang	420.000.000,00	Kota Bengkulu	DAU	7 Orang	420.000.000,00
	4	02	02	2.04	05	Penyediaan Tenaga Ahli Fraksi	Jumlah Tenaga Ahli Fraksi	9 Orang	378.000.000,00	Kota Bengkulu	DAU	9 Orang	378.000.000,00
	4	02	02	2.04	07	Penyusunan Program Kerja DPRD	Jumlah Dokumen Rencana Kerja DPRD	1 Dokumen	48.177.000,00	Kota Bengkulu	DAU	1 Dokumen	120.000.000,00
	4	02	02	2.05		Penyerapan dan Penghimpunan Aspirasi Masyarakat	capaian dalam hal penyerapan dan penghimpunan aspirasi masyarakat Capaian Layanan dalam hal Penyerapan dan Penghimpunan Aspirasi Masyarakat	100 Persen	2.564.330.900,00			100 Persen	2.692.547.445,00

KODE						Urusan/Bidang Urusan Pemerintahan Daerah dan Program/Kegiatan	Indikator Kinerja Program / Kegiatan	Rencana Tahun 2024				Prakiraan Maju Rencana Tahun 2025	
								Target Capaian	Kebutuhan Dana / Pagu Indikatif	Lokasi	Sumber Dana	Target Capaian	Kebutuhan Dana/ Pagu Indikatif
(1)						(2)	(3)	(4)	(5)	(6)	(7)	(9)	(10)
	4	02	02	2.05	02	Penyusunan Pokok-Pokok Pikiran DPRD	Jumlah Dokumen Pokok-Pokok Pikiran DPRD yang Disusun	1 Dokumen	30.774.300,00	Kota Bengkulu	DAU	1 Dokumen	32.313.015,00
	4	02	02	2.05	03	Pelaksanaan Reses	Jumah Dokumen Hasil Pelaksanaan Reses	3 Dokumen	2.533.556.600,00	Kota Bengkulu	DAU	3 Dokumen	2.660.234.430,00
	4	02	02	2.06		Pelaksanaan dan Pengawasan Kode Etik DPRD	Capaian Layanan terhadap penyusunan dan Pelaksanaan Rapat Interen Badan Kehormatan DPRD	100 Persen	30.000.000,00			100 Persen	0,00
	4	02	02	2.06	01	Penyusunan Kode Etik DPRD	Jumlah Kode Etik dan Tata Beracara DPRD	1 Dokumen	30.000.000,00	Kota Bengkulu	DAU	1 Dokumen	0,00
	4	02	02	2.08		Fasilitasi Tugas DPRD	Capaian Keterpenuhan Layanan Terhadap Tugas DPRD	100 Persen	10.500.000.000,00			100 Persen	11.025.000.000,00
	4	02	02	2.08	01	Koordinasi dan Konsultasi Pelaksanaan Tugas DPRD	Jumlah Dokumen Hasil Koordinasi dan Konsultasi Pelaksanaan Tugas DPRD	1085 Dokumen	10.500.000.000,00	Kota Bengkulu	DAU	1085 Dokumen	11.025.000.000,00
	X					-			46.920.864.621,00				47.569.098.066,00
	X	XX				-			46.920.864.621,00				47.569.098.066,00
167	X	XX	01			PROGRAM PENUNJANG URUSAN PEMERINTAHAN DAERAH KABUPATEN/KOTA	Persentase Keterpenuhan Layanan Terhadap Tugas dan Fungsi DPRD Penunjang Urusan Pemerintahan	100 Persen	46.920.864.621,00			100 Persen	47.569.098.066,00
	X	XX	01	2.01		Perencanaan, Penganggaran, dan Evaluasi Kinerja Perangkat Daerah	Capaian Kinerja Sub Kegiatan Pada Kegiatan Perencanaan Penganggaran dan Evaluasi Kinerja	100 Persen	135.000.000,00			100 Persen	141.750.000,00
	X	XX	01	2.01	01	Penyusunan Dokumen Perencanaan Perangkat Daerah	Jumlah Dokumen Perencanaan Perangkat Daerah	2 Dokumen	50.000.000,00	Kota Bengkulu	DAU	2 Dokumen	52.500.000,00
	X	XX	01	2.01	06	Koordinasi dan Penyusunan Laporan Capaian Kinerja dan Ikhtisar Realisasi Kinerja SKPD	Jumlah Laporan Capaian Kinerja dan Ikhtisar Realisasi Kinerja SKPD dan Laporan Hasil Koordinasi Penyusunan Laporan Capaian Kinerja dan Ikhtisar Realisasi Kinerja SKPD	5 Laporan	85.000.000,00	Kota Bengkulu	DAU	5 Laporan	89.250.000,00
	X	XX	01	2.02		Administrasi Keuangan Perangkat Daerah	Capaian Kinerja Pengelolaan Keuangan Perangkat Daerah	100 Persen	7.340.682.612,00			100 Persen	7.707.716.743,00
	X	XX	01	2.02	01	Penyediaan Gaji dan Tunjangan ASN	Jumlah Orang yang Menerima Gaji dan Tunjangan ASN	60 Orang/bulan	6.725.034.912,00	Kota Bengkulu	DAU	60 Orang/bulan	7.061.286.658,00
	X	XX	01	2.02	02	Penyediaan Administrasi Pelaksanaan Tugas ASN	Jumlah Dokumen Hasil Penyediaan Administrasi Pelaksanaan Tugas ASN	12 Dokumen	615.647.700,00	Kota Bengkulu	DAU	12 Dokumen	646.430.085,00
	X	XX	01	2.05		Administrasi Kepegawaian Perangkat Daerah	Capaian Kinerja Administrasi Kepegawaian Perangkat Daerah	100 persen	590.025.000,00			100 persen	650.000.000,00
	X	XX	01	2.05	02	Pengadaan Pakaian Dinas beserta Atribut Kelengkapannya	Jumlah Paket Pakaian Dinas beserta Atribut Kelengkapan	2 Paket	400.000.000,00	Kota Bengkulu	-	2 Paket	400.000.000,00
	X	XX	01	2.05	09	Pendidikan dan Pelatihan Pegawai Berdasarkan Tugas dan Fungsi	Jumlah Pegawai Berdasarkan Tugas dan Fungsi yang Mengikuti Pendidikan dan Pelatihan	30 Orang	190.025.000,00	Kota Bengkulu	DAU	30 Orang	250.000.000,00
	X	XX	01	2.06		Administrasi Umum Perangkat Daerah	Capaian Kinerja dan Prasarana Perangkat Daerah yang dipenuhi	100 Persen	4.793.689.975,00			100 Persen	5.715.182.009,00

KODE						Urusan/Bidang Urusan Pemerintahan Daerah dan Program/Kegiatan	Indikator Kinerja Program / Kegiatan	Rencana Tahun 2024				Prakiraan Maju Rencana Tahun 2025	
								Target Capaian	Kebutuhan Dana / Pagu Indikatif	Lokasi	Sumber Dana	Target Capaian	Kebutuhan Dana/ Pagu Indikatif
(1)						(2)	(3)	(4)	(5)	(6)	(7)	(9)	(10)
	X	XX	01	2.06	01	Penyediaan Komponen Instalasi Listrik/Penerangan Bangunan Kantor	Jumlah Paket Komponen Instalasi Listrik/Penerangan Bangunan Kantor yang Disediakan	8 Paket	65.043.000,00	Kota Bengkulu	DAU	8 Paket	103.000.000,00
	X	XX	01	2.06	02	Penyediaan Peralatan dan Perlengkapan Kantor	Jumlah Paket Peralatan dan Perlengkapan Kantor yang Disediakan	5 Paket	200.000.000,00	Kota Bengkulu	DAU	5 Paket	326.000.000,00
	X	XX	01	2.06	04	Penyediaan Bahan Logistik Kantor	Jumlah Paket Bahan Logistik Kantor yang Disediakan	12 Paket	103.543.825,00	Kota Bengkulu	DAU	12 Paket	108.721.016,00
	X	XX	01	2.06	05	Penyediaan Barang Cetak dan Penggandaan	Jumlah Paket Barang Cetak dan Penggandaan yang Disediakan	9 Paket	285.356.850,00	Kota Bengkulu	DAU	9 Paket	299.624.693,00
	X	XX	01	2.06	06	Penyediaan Bahan Bacaan dan Peraturan Perundang-undangan	Jumlah Dokumen Bahan Bacaan dan Peraturan Perundang-Undangan yang Disediakan	4 Dokumen	357.836.300,00	Kota Bengkulu	DAU	4 Dokumen	357.836.300,00
	X	XX	01	2.06	08	Fasilitasi Kunjungan Tamu	Jumlah Laporan Fasilitasi Kunjungan Tamu	4 Laporan	1.496.910.000,00	Kota Bengkulu	DAU	4 Laporan	1.850.000.000,00
	X	XX	01	2.06	09	Penyelenggaraan Rapat Koordinasi dan Konsultasi SKPD	Jumlah Laporan Penyelenggaraan Rapat Koordinasi dan Konsultasi SKPD	960 Laporan	2.285.000.000,00	Kota Bengkulu	DAU	960 Laporan	2.670.000.000,00
	X	XX	01	2.07		Pengadaan Barang Milik Daerah Penunjang Urusan Pemerintah Daerah	Capaian Pelaksanaan Pengadaan Barang Milik Daerah	100 Persen	2.000.000.000,00			100 Persen	1.565.000.000,00
	X	XX	01	2.07	10	Pengadaan Sarana dan Prasarana Gedung Kantor atau Bangunan Lainnya	Jumlah Unit Sarana dan Prasarana Gedung Kantor atau Bangunan Lainnya yang Disediakan	4 Unit	2.000.000.000,00	Kota Bengkulu	DAU	4 Unit	1.565.000.000,00
	X	XX	01	2.08		Penyediaan Jasa Penunjang Urusan Pemerintahan Daerah	Capaian Pelaksanaan Penyediaan Jasa Penunjang Urusan Pemerintahan	100 Persen	4.741.213.165,00			100 Persen	5.133.549.165,00
	X	XX	01	2.08	01	Penyediaan Jasa Surat Menyurat	Jumlah Laporan Penyediaan Jasa Surat Menyurat	3 Laporan	10.000.000,00	Kota Bengkulu	DAU	3 Laporan	10.500.000,00
	X	XX	01	2.08	02	Penyediaan Jasa Komunikasi, Sumber Daya Air dan Listrik	Jumlah Laporan Penyediaan Jasa Komunikasi, Sumber Daya Air dan Listrik yang Disediakan	12 Laporan	927.940.000,00	Kota Bengkulu	DAU	12 Laporan	974.337.000,00
	X	XX	01	2.08	03	Penyediaan Jasa Peralatan dan Perlengkapan Kantor	Jumlah Laporan Penyediaan Jasa Peralatan dan Perlengkapan Kantor yang Disediakan	5 Laporan	324.561.000,00	Kota Bengkulu	DAU	5 Laporan	670.000.000,00
	X	XX	01	2.08	04	Penyediaan Jasa Pelayanan Umum Kantor	Jumlah Laporan Penyediaan Jasa Pelayanan Umum Kantor yang Disediakan	12 Laporan	3.478.712.165,00	Kota Bengkulu	DAU	12 Laporan	3.478.712.165,00
	X	XX	01	2.09		Pemeliharaan Barang Milik Daerah Penunjang Urusan Pemerintahan Daerah	Capaian hasil Kinerja Pemeliharaan Barang Milik Daerah yang dipelihara/direhabilitasi	100 Persen	2.500.925.593,00			100 Persen	2.625.971.873,00
	X	XX	01	2.09	01	Penyediaan Jasa Pemeliharaan, Biaya Pemeliharaan, dan Pajak Kendaraan Perorangan Dinas atau Kendaraan Dinas Jabatan	Jumlah Kendaraan Perorangan Dinas atau Kendaraan Dinas Jabatan yang Dipelihara dan dibayarkan Pajaknya	40 Unit	885.490.000,00	Kota Bengkulu	DAU	40 Unit	929.764.500,00

KODE						Urusan/Bidang Urusan Pemerintahan Daerah dan Program/Kegiatan	Indikator Kinerja Program / Kegiatan	Rencana Tahun 2024				Prakiraan Maju Rencana Tahun 2025	
								Target Capaian	Kebutuhan Dana / Pagu Indikatif	Lokasi	Sumber Dana	Target Capaian	Kebutuhan Dana/ Pagu Indikatif
(1)						(2)	(3)	(4)	(5)	(6)	(7)	(9)	(10)
	X	XX	01	2.09	10	Pemeliharaan/Rehabilitasi Sarana dan Prasarana Gedung Kantor atau Bangunan Lainnya	Jumlah Sarana dan Prasarana Gedung Kantor atau Bangunan Lainnya yang Dipelihara/Direhabilitasi	6 Unit	1.415.185.593,00	Kota Bengkulu	DAU	6 Unit	1.485.944.873,00
	X	XX	01	2.09	11	Pemeliharaan/Rehabilitasi Sarana dan Prasarana Pendukung Gedung Kantor atau Bangunan Lainnya	Jumlah Sarana dan Prasarana Pendukung Gedung Kantor atau Bangunan Lainnya yang Dipelihara/Direhabilitasi	6 Unit	200.250.000,00	Kota Bengkulu	DAU	6 Unit	210.262.500,00
	X	XX	01	2.15		Layanan Keuangan dan Kesejahteraan DPRD	Capaian Kinerja hasil Pelaksanaan Layanan Keuangan dan Kesejahteraan DPRD Capaian Rapat dan Kungker yang terselenggara terhadap Rapat dan Kungker yang terjadwal	100 Persen	22.115.245.024,00			100 Persen	21.309.345.024,00
	X	XX	01	2.15	01	Penyelenggaraan Administrasi Keuangan DPRD	Jumlah Anggota DPRD yang Menerima Hak Keuangan DPRD	35 Orang/Bulan	20.641.845.024,00	Kota Bengkulu	DAU	35 Orang/Bulan	20.641.845.024,00
	X	XX	01	2.15	02	Penyediaan Pakaian Dinas dan Atribut DPRD	Jumlah Paket Pakaian Dinas dan Atribut DPRD yang Disediakan	6 Paket	1.273.400.000,00	Kota Bengkulu	DAU	6 Paket	457.500.000,00
	X	XX	01	2.15	03	Pelaksanaan Medical Check Up DPRD	Jumlah Orang yang Mengikuti Medical Check Up DPRD	35 Orang	200.000.000,00	Kota Bengkulu	DAU	35 Orang	210.000.000,00
	X	XX	01	2.16		Layanan Administrasi DPRD	Capaian hasil Pelaksanaan Administrasi DPRD	100 persen	2.704.083.252,00			100 persen	2.720.583.252,00
	X	XX	01	2.16	02	Fasilitasi Fraksi DPRD	Jumlah Laporan Hasil Fasilitasi Fraksi DPRD	9 Laporan	130.000.000,00	Kota Bengkulu	DAU	9 Laporan	136.500.000,00
	X	XX	01	2.16	03	Fasilitasi Rapat Koordinasi dan Konsultasi DPRD	Jumlah Laporan Hasil Fasilitasi Rapat Koordinasi dan Konsultasi DPRD	200 Laporan	200.000.000,00	Kota Bengkulu	DAU	200 Laporan	210.000.000,00
	X	XX	01	2.16	04	Penyediaan Kebutuhan Rumah Tangga DPRD	Jumlah Paket Kebutuhan Rumah Tangga DPRD yang Disediakan	36 Paket	2.374.083.252,00	Kota Bengkulu	DAU	36 Paket	2.374.083.252,00



**TABEL T-C. 33**  
**RUMUSAN RENCANA PROGRAM DAN KEGIATAN PERANGKAT DAERAH TAHUN 2024 DAN PRAKIRAAN MAJU TAHUN 2025**  
**PEMERINTAH KOTA BENGKULU**  
**BADAN PERENCANAAN PEMBANGUNAN**

Pagu Rp. 17,826,772,025.00

KODE						Ururan/Bidang Urusan Pemerintahan Daerah dan Program/Kegiatan	Indikator Kinerja Program / Kegiatan	Rencana Tahun 2024				Prakiraan Maju Rencana Tahun 2025	
								Target Capaian	Kebutuhan Dana / Pagu Indikatif	Lokasi	Sumber Dana	Target Capaian	Kebutuhan Dana/ Pagu Indikatif
(1)						(2)	(3)	(4)	(5)	(6)	(7)	(9)	(10)
						Badan Perencanaan Pembangunan Kota Bengkulu			17,826,772,025.00				18.273.850.467,00
	5					UNSUR PENUNJANG URUSAN PEMERINTAHAN PERENCANAAN			6.633.767.140,00				6.856.985.483,00
	5	01							5.733.767.140,00				5.938.985.483,00
168	5	01	02			PROGRAM PERENCANAAN, PENGENDALIAN DAN EVALUASI PEMBANGUNAN DAERAH	Persentase indikator sasaran Renstra Perangkat Daerah yang mencapai target,	80 Persen	3.628.767.140,00			80 Persen	3.791.885.483,00
							Persentase indikator sasaran Renstra Perangkat Daerah yang mencapai target,						
							Persentase kesesuaian substansi evaluasi kebijakan perencanaan pembangunan daerah tahunan (RKPD),						
							Persentase kesesuaian substansi evaluasi kebijakan perencanaan pembangunan daerah tahunan (RKPD)						
	5	01	02	2.01		Penyusunan Perencanaan dan Pendanaan	Persentase Hasil Penyusunan Dokumen Perencanaan Pembangunan yang ditetapkan dengan Perkada	100 Persen	2.911.000.000,00			100 Persen	3.059.763.000,00
	5	01	02	2.01	01	Analisis Kondisi Daerah, Permasalahan, dan Isu	Jumlah Dokumen Rancangan Awal RPJMD/RKPD (Sesuai Kebutuhan Jika RPJMD	4 Dokumen	55.650.000,00	Kota Bengkulu	DAU	4 Dokumen	56.763.000,00
	5	01	02	2.01	02	Koordinasi Penelaahan Dokumen Perencanaan	Jumlah Telaahan Dokumen Perencanaan Pembangunan Daerah Daerah	2 Dokumen	150.000.000,00	Kota Bengkulu	DAU	2 Dokumen	153.000.000,00
	5	01	02	2.01	03	Pelaksanaan Konsultasi Publik	Jumlah Berita Acara Konsultasi Publik	4 Berita Acara	300.000.000,00	Kota Bengkulu	DAU	4 Berita Acara	300.000.000,00
	5	01	02	2.01	04	Koordinasi Pelaksanaan Forum Perangkat Daerah/Lintas	Jumlah Berita Acara Forum Perangkat Daerah/Lintas Perangkat Daerah	2 Berita Acara	300.000.000,00	Kota Bengkulu	DAU	2 Berita Acara	300.000.000,00
	5	01	02	2.01	05	Pelaksanaan Musrenbang Kabupaten/Kota	Jumlah Berita Acara Musrenbang Kabupaten/Kota	1 Berita Acara	500.000.000,00	Kota Bengkulu	DAU	1 Berita Acara	500.000.000,00

KODE						Urusan/Bidang Urusan Pemerintahan Daerah dan Program/Kegiatan	Indikator Kinerja Program / Kegiatan	Rencana Tahun 2024				Prakiraan Maju Rencana Tahun 2025	
								Target Capaian	Kebutuhan Dana / Pagu Indikatif	Lokasi	Sumber Dana	Target Capaian	Kebutuhan Dana/ Pagu Indikatif
(1)						(2)	(3)	(4)	(5)	(6)	(7)	(9)	(10)
	5	01	02	2.01	06	Penyiapan Bahan Koordinasi Musrenbang Kecamatan	Jumlah Usulan yang Terverifikasi oleh Kecamatan	9 Usulan	105.350.000,00	Kota Bengkulu	DAU	9 Usulan	250.000.000,00
	5	01	02	2.01	07	Koordinasi Penyusunan dan Penetapan Dokumen	Jumlah Dokumen Perencanaan Pembangunan Daerah Kabupaten/Kota yang Ditetapkan	7 Dokumen	1.500.000.000,00	Kota Bengkulu	DAU	7 Dokumen	1.500.000.000,00
	5	01	02	2.02		Analisis Data dan Informasi Pemerintahan Daerah Bidang Perencanaan Pembangunan Daerah	Dokumen Hasil Analisis data dan informasi Perencanaan Pembangunan Daerah (Data untuk perencanaan, Data untuk pelaksanaan hasil)	100 Persen	215.250.000,00			100 Persen	219.555.000,00
	5	01	02	2.02	01	Analisis Data dan Informasi Perencanaan Pembangunan	Jumlah Dokumen Hasil Analisis Data untuk Penyusunan Kebijakan Perencanaan	1 Dokumen	136.500.000,00	Kota Bengkulu	DAU	1 Dokumen	139.230.000,00
	5	01	02	2.02	03	Penyusunan Profil Pembangunan Daerah	Jumlah Buku Profil Pembangunan Daerah yang Diterbitkan	1 Buku	78.750.000,00	Kota Bengkulu	DAU	1 Buku	80.325.000,00
	5	01	02	2.03		Pengendalian, Evaluasi dan Pelaporan Bidang Perencanaan Pembangunan Daerah	Persentase dokumen perencanaan dan dokumen PD yang dikendalikan dan dievaluasi	100 Persen	240.792.930,00			100 Persen	245.608.789,00
	5	01	02	2.03	01	Koordinasi Pengendalian Perencanaan dan Pelaksanaan	Jumlah Laporan Hasil Pengendalian Perencanaan dan Pelaksanaan Pembangunan	3 Laporan	115.220.700,00	Kota Bengkulu	DAU	3 Laporan	117.525.114,00
	5	01	02	2.03	03	Monitoring, Evaluasi dan Penyusunan Laporan Berkala	Jumlah Laporan Hasil Evaluasi Kinerja Pembangunan Daerah	8 Laporan	125.572.230,00	Kota Bengkulu	DAU	8 Laporan	128.083.675,00
	5	01	02	2.04		Implementasi Sistem Informasi Pemerintahan Daerah di Bidang Pembangunan Daerah	Persentase Implementasi Sistem Informasi Pemerintah Daerah di Bidang Pembangunan Daerah	100 Persen	261.724.210,00			100 Persen	266.958.694,00
	5	01	02	2.04	01	Pengelolaan Data dalam Sistem Informasi Pemerintahan Daerah	Jumlah Data dalam Sistem Informasi Pemerintahan Daerah di Bidang Pembangunan	1 Dokumen	110.964.210,00	Kota Bengkulu	DAU	1 Dokumen	113.183.494,00
	5	01	02	2.04	03	Pembinaan Sistem Informasi Pemerintahan Daerah di Bidang	Jumlah Dokumen Hasil Pembinaan Sistem Informasi Pemerintahan Daerah di Bidang	1 Dokumen	150.760.000,00	Kota Bengkulu	DAU	1 Dokumen	153.775.200,00
169	5	01	03			PROGRAM KOORDINASI DAN SINKRONISASI PERENCANAAN PEMBANGUNAN DAERAH	Persentase kesesuaian sub kegiatan Renja PD dengan Rensta PD bidang infrastruktur dan kewilayahan,	100 Persen	2.105.000.000,00			100 Persen	2.147.100.000,00
							Persentase kesesuaian sub kegiatan Renja PD dengan Rensta PD bidang pemerintahan dan pembangunan manusia,	100 Persen				100 Persen	
							Persentase kesesuaian sub kegiatan Renja PD dengan Rensta PD bidang pemerintahan dan pembangunan manusia,	100 Persen				100 Persen	
							Persentase kesesuaian sub kegiatan Renja PD dengan Rensta PD bidang perekonomian dan SDA,	100 Persen				100 Persen	

KODE						Urusan/Bidang Urusan Pemerintahan Daerah dan Program/Kegiatan	Indikator Kinerja Program / Kegiatan	Rencana Tahun 2024				Prakiraan Maju Rencana Tahun 2025	
								Target Capaian	Kebutuhan Dana / Pagu Indikatif	Lokasi	Sumber Dana	Target Capaian	Kebutuhan Dana/ Pagu Indikatif
(1)						(2)	(3)	(4)	(5)	(6)	(7)	(9)	(10)
							Persentase kesesuaian sub kegiatan Renja PD dengan Rensta PD bidang perekonomian dan SDA	100 Persen				100 Persen	
							Persentase kesesuaian sub kegiatan Renja PD dengan Renstra PD bidang infrastruktur dan kewilayahan	100 Persen				100 Persen	
	5	01	03	2.01		Koordinasi Perencanaan Bidang Pemerintahan dan Pembangunan Manusia	Persentase Koordinasi Perencanaan Bidang Pemerintahan dan Pembangunan Manusia	100 Persen	1.105.000.000,00			100 Persen	1.127.100.000,00
	5	01	03	2.01	01	Koordinasi Penyusunan Dokumen Perencanaan	Jumlah Dokumen Perencanaan Pembangunan Daerah Bidang Pemerintahan yang Dikoordinir	4 Dokumen	400.000.000,00	Kota Bengkulu	DAU	4 Dokumen	408.000.000,00
	5	01	03	2.01	02	Asistensi Penyusunan Dokumen Perencanaan Pembangunan	Jumlah Laporan Hasil Asistensi Penyusunan Dokumen Perencanaan Pembangunan	7 Laporan	30.000.000,00	Kota Bengkulu	DAU	7 Laporan	30.600.000,00
	5	01	03	2.01	04	Koordinasi Pelaksanaan Sinergitas dan Harmonisasi	Jumlah Laporan Hasil Sinkronisasi Renstra/Renja dengan RKPD/RPJMD pada	2 Laporan	122.500.000,00	Kota Bengkulu	DAU	2 Laporan	124.950.000,00
	5	01	03	2.01	05	Koordinasi Penyusunan Dokumen Perencanaan	Jumlah Dokumen Perencanaan Pembangunan Daerah Bidang Pembangunan Manusia yang	2 Dokumen	200.000.000,00	Kota Bengkulu	DAU	2 Dokumen	204.000.000,00
	5	01	03	2.01	06	Asistensi Penyusunan Dokumen Perencanaan Pembangunan	Jumlah Laporan Hasil Asistensi Penyusunan Dokumen Perencanaan Pembangunan	10 Laporan	30.000.000,00	Kota Bengkulu	DAU	10 Laporan	30.600.000,00
	5	01	03	2.01	08	Koordinasi Pelaksanaan Sinergitas dan Harmonisasi	Jumlah Laporan Hasil Sinkronisasi Renstra/Renja dengan RKPD/RPJMD pada	5 Laporan	322.500.000,00	Kota Bengkulu	DAU	5 Laporan	328.950.000,00
	5	01	03	2.02		Koordinasi Perencanaan Bidang Perekonomian dan SDA (Sumber Daya Alam)	Persentase Perencaaan Pembangunan bidang perekonomian dan SDA yang dilaksanakan	100 Persen	450.000.000,00			100 Persen	459.000.000,00
	5	01	03	2.02	01	Koordinasi Penyusunan Dokumen Perencanaan	Jumlah Dokumen Perencanaan Pembangunan Daerah Bidang Perekonomian yang Dikoordinir	2 Dokumen	175.000.000,00	Kota Bengkulu	DAU	2 Dokumen	178.500.000,00
	5	01	03	2.02	02	Asistensi Penyusunan Dokumen Perencanaan Pembangunan	Jumlah Laporan Hasil Asistensi Penyusunan Dokumen Perencanaan Pembangunan	8 Laporan	25.000.000,00	Kota Bengkulu	DAU	8 Laporan	25.500.000,00
	5	01	03	2.02	04	Koordinasi Pelaksanaan Sinergitas dan Harmonisasi	Jumlah Laporan Hasil Sinkronisasi Renstra/Renja dengan RKPD/RPJMD pada	8 Laporan	75.000.000,00	Kota Bengkulu	DAU	8 Laporan	76.500.000,00
	5	01	03	2.02	05	Koordinasi Penyusunan Dokumen Perencanaan	Jumlah Dokumen Perencanaan Pembangunan Daerah Bidang SDA yang Dikoordinir	2 Dokumen	175.000.000,00	Kota Bengkulu	DAU	2 Dokumen	178.500.000,00
	5	01	03	2.03		Koordinasi Perencanaan Bidang Infrastruktur dan Kewilayahan	Persentase Perencaaan Pembangunan bidang Insfrastrktur dan Kewilayahan yang dilaksanakan	100 Persen	550.000.000,00			100 Persen	561.000.000,00
	5	01	03	2.03	01	Koordinasi Penyusunan Dokumen Perencanaan	Jumlah Dokumen Perencanaan Pembangunan Daerah Bidang Infrastruktur yang Dikoordinir	2 Dokumen	175.000.000,00	Kota Bengkulu	DAU	2 Dokumen	178.500.000,00
	5	01	03	2.03	02	Asistensi Penyusunan Dokumen Perencanaan Pembangunan	Jumlah Laporan Hasil Asistensi Penyusunan Dokumen Perencanaan Pembangunan	6 Laporan	25.000.000,00	Kota Bengkulu	DAU	6 Laporan	25.500.000,00

KODE						Urusan/Bidang Urusan Pemerintahan Daerah dan Program/Kegiatan	Indikator Kinerja Program / Kegiatan	Rencana Tahun 2024				Prakiraan Maju Rencana Tahun 2025	
								Target Capaian	Kebutuhan Dana / Pagu Indikatif	Lokasi	Sumber Dana	Target Capaian	Kebutuhan Dana/ Pagu Indikatif
(1)						(2)	(3)	(4)	(5)	(6)	(7)	(9)	(10)
	5	01	03	2.03	04	Koordinasi Pelaksanaan Sinergitas dan Harmonisasi	Jumlah Laporan Hasil Sinkronisasi Renstra/Renja dengan RKPD/RPJMD pada	6 Laporan	75.000.000,00	Kota Bengkulu	DAU	6 Laporan	76.500.000,00
	5	01	03	2.03	05	Koordinasi Penyusunan Dokumen Perencanaan	Jumlah Dokumen Perencanaan Pembangunan Daerah Bidang Kewilayahan yang Dikoordinir	1 Dokumen	175.000.000,00	Kota Bengkulu	DAU	1 Dokumen	178.500.000,00
	5	01	03	2.03	06	Asistensi Penyusunan Dokumen Perencanaan Pembangunan	Jumlah Laporan Hasil Asistensi Penyusunan Dokumen Perencanaan Pembangunan	9 Laporan	25.000.000,00	Kota Bengkulu	DAU	9 Laporan	25.500.000,00
	5	01	03	2.03	08	Koordinasi Pelaksanaan Sinergitas dan Harmonisasi	Jumlah Laporan Hasil Sinkronisasi Renstra/Renja dengan RKPD/RPJMD pada	9 Laporan	75.000.000,00	Kota Bengkulu	DAU	9 Laporan	76.500.000,00
	5	05				PENELITIAN DAN PENGEMBANGAN			900.000.000,00				918.000.000,00
170	5	05	02			PROGRAM PENELITIAN DAN PENGEMBANGAN DAERAH	Persentase hasil penelitian dan pengembangan yang sesuai dengan Road Map SIDA	15 Persen	900.000.000,00			15 Persen	918.000.000,00
	5	05	02	2.01		Penelitian dan Pengembangan Bidang Penyelenggaraan Pemerintahan dan Pengkajian Peraturan	Jumlah laporan Penelitian dan Pengembangan Bidang Penyelenggaraan Pemerintahan dan Pengkajian Peraturan	4 Laporan	550.000.000,00			4 Laporan	561.000.000,00
	5	05	02	2.01	02	Fasilitasi, Pelaksanaan dan Evaluasi Penelitian dan	Jumlah Laporan Hasil Pelaksanaan Fasilitasi, Pelaksanaan dan Evaluasi Penelitian dan	2 Laporan	370.000.000,00	Kota Bengkulu	DAU	2 Laporan	377.400.000,00
	5	05	02	2.01	12	Pengelolaan Data Kelitbangan dan Peraturan	Jumlah Data Kelitbangan dan Peraturan yang Terkelola dengan Baik	2 Laporan	180.000.000,00	Kota Bengkulu	DAU	2 Laporan	183.600.000,00
	5	05	02	2.04		Pengembangan Inovasi dan Teknologi	Jumlah laporan/dokumen Pengembangan Inovasi dan teknologi	3 Dokumen	350.000.000,00			3 Dokumen	357.000.000,00
	5	05	02	2.04	01	Penelitian, Pengembangan, dan Perekayasaan di Bidang	Jumlah Dokumen Hasil Penelitian, Pengembangan, dan Perekayasaan di Bidang	2 Dokumen	300.000.000,00	Kota Bengkulu	DAU	2 Dokumen	306.000.000,00
	5	05	02	2.04	04	Sosialisasi dan Diseminasi Hasil Kelitbangan	Jumlah Laporan Hasil Penyelenggaraan Sosialisasi dan Diseminasi Hasil-Hasil Kelitbangan	1 Laporan	50.000.000,00	Kota Bengkulu	DAU	1 Laporan	51.000.000,00
	X					-			11.193.004.885,00				11.416.864.984,00
	X	XX				-			11.193.004.885,00				11.416.864.984,00
171	X	XX	01			PROGRAM PENUNJANG URUSAN PEMERINTAHAN DAERAH KABUPATEN/KOTA	Persentase Pemenuhan Kebutuhan Penunjang Perangkat Daerah	100 Persen	11.193.004.885,00			100 Persen	11.416.864.984,00
	X	XX	01	2.01		Perencanaan, Penganggaran, dan Evaluasi Kinerja Perangkat Daerah	Rerata Capaian Kinerja Sub Kegiatan pada Kegiatan Perencanaan, Penganggaran, dan Evaluasi Kinerja PD Kinerja	6 Dokumen	146.623.775,00			6 Dokumen	149.556.251,00
	X	XX	01	2.01	01	Penyusunan Dokumen Perencanaan Perangkat Daerah	Jumlah Dokumen Perencanaan Perangkat Daerah	2 Dokumen	70.883.750,00	Kota Bengkulu	DAU	2 Dokumen	72.301.425,00

KODE						Urusan/Bidang Urusan Pemerintahan Daerah dan Program/Kegiatan	Indikator Kinerja Program / Kegiatan	Rencana Tahun 2024				Prakiraan Maju Rencana Tahun 2025	
								Target Capaian	Kebutuhan Dana / Pagu Indikatif	Lokasi	Sumber Dana	Target Capaian	Kebutuhan Dana/ Pagu Indikatif
(1)						(2)	(3)	(4)	(5)	(6)	(7)	(9)	(10)
	X	XX	01	2.01	06	Koordinasi dan Penyusunan Laporan Capaian Kinerja dan	Jumlah Laporan Capaian Kinerja dan Ikhtisar Realisasi Kinerja SKPD dan Laporan Hasil	4 Laporan	75.740.025,00	Kota Bengkulu	DAU	4 Laporan	77.254.826,00
	X	XX	01	2.02		Administrasi Keuangan Perangkat Daerah	Capaian Kinerja Pengelolaan keuangan Perangkat daerah	100 Persen	7.763.574.000,00			100 Persen	7.918.845.480,00
	X	XX	01	2.02	01	Penyediaan Gaji dan Tunjangan ASN	Jumlah Orang yang Menerima Gaji dan Tunjangan ASN	46 Orang/bulan	7.234.946.000,00	Kota Bengkulu	DAU	46 Orang/bulan	7.379.644.920,00
	X	XX	01	2.02	02	Penyediaan Administrasi Pelaksanaan Tugas ASN	Jumlah Dokumen Hasil Penyediaan Administrasi Pelaksanaan Tugas ASN	12 Dokumen	383.628.000,00	Kota Bengkulu	DAU	12 Dokumen	391.300.560,00
	X	XX	01	2.02	07	Koordinasi dan Penyusunan Laporan Keuangan Bulanan/ Triwulanan/ Semesteran SKPD dan Laporan	Jumlah Laporan Keuangan Bulanan/ Triwulanan/ Semesteran SKPD dan Laporan	5 Laporan	145.000.000,00	Kota Bengkulu	DAU	5 Laporan	147.900.000,00
	X	XX	01	2.05		Administrasi Kepegawaian Perangkat Daerah	Capaian Kinerja Administrasi Kepegawaian Perangkat Daerah	100 Persen	562.000.000,00			100 Persen	573.240.000,00
	X	XX	01	2.05	02	Pengadaan Pakaian Dinas beserta Atribut Kelengkapannya	Jumlah Paket Pakaian Dinas beserta Atribut Kelengkapan	65 Paket	162.000.000,00	Kota Bengkulu	DAU	65 Paket	165.240.000,00
	X	XX	01	2.05	03	Pendataan dan Pengolahan Administrasi Kepegawaian	Jumlah Dokumen Pendataan dan Pengolahan Administrasi Kepegawaian	1 Dokumen	100.000.000,00	Kota Bengkulu	DAU	1 Dokumen	102.000.000,00
	X	XX	01	2.05	09	Pendidikan dan Pelatihan Pegawai Berdasarkan Tugas	Jumlah Pegawai Berdasarkan Tugas dan Fungsi yang Mengikuti Pendidikan dan	20 Orang	300.000.000,00	Kota Bengkulu	DAU	20 Orang	306.000.000,00
	X	XX	01	2.06		Administrasi Umum Perangkat Daerah	Capaian Kinerja Sarana dan Prasarana Perangkat Daerah yang dipenuhi	12 Bulan	1.269.192.325,00			12 Bulan	1.294.576.172,00
	X	XX	01	2.06	01	Penyediaan Komponen Instalasi	Jumlah Paket Komponen Instalasi Listrik/Penerangan Bangunan Kantor yang	4 Paket	39.765.075,00	Kota Bengkulu	DAU	4 Paket	40.560.377,00
	X	XX	01	2.06	02	Penyediaan Peralatan dan Perlengkapan Kantor	Jumlah Paket Peralatan dan Perlengkapan Kantor yang Disediakan	10 Paket	147.319.845,00	Kota Bengkulu	DAU	10 Paket	150.266.242,00
	X	XX	01	2.06	03	Penyediaan Peralatan Rumah Tangga	Jumlah Paket Peralatan Rumah Tangga yang Disediakan	10 Paket	130.689.500,00	Kota Bengkulu	DAU	10 Paket	133.303.290,00
	X	XX	01	2.06	04	Penyediaan Bahan Logistik Kantor	Jumlah Paket Bahan Logistik Kantor yang Disediakan	12 Paket	120.709.405,00	Kota Bengkulu	DAU	12 Paket	123.123.593,00
	X	XX	01	2.06	05	Penyediaan Barang Cetakan dan Penggandaan	Jumlah Paket Barang Cetakan dan Penggandaan yang Disediakan	5 Paket	100.440.750,00	Kota Bengkulu	DAU	5 Paket	102.449.565,00
	X	XX	01	2.06	09	Penyelenggaraan Rapat Koordinasi dan Konsultasi	Jumlah Laporan Penyelenggaraan Rapat Koordinasi dan Konsultasi SKPD	50 Laporan	630.267.750,00	Kota Bengkulu	DAU	50 Laporan	642.873.105,00
	X	XX	01	2.06	10	Penatausahaan Arsip Dinamis pada SKPD	Jumlah Dokumen Penatausahaan Arsip Dinamis pada SKPD	1 Dokumen	100.000.000,00	Kota Bengkulu	DAU	1 Dokumen	102.000.000,00
	X	XX	01	2.08		Penyediaan Jasa Penunjang Urusan Pemerintahan Daerah	Capaian Kinerja Penyediaan Jasa Penunjang Urusan Pemerintah daerah	100 Persen	775.131.309,00			100 Persen	790.633.935,00
	X	XX	01	2.08	01	Penyediaan Jasa Surat Menyurat	Jumlah Laporan Penyediaan Jasa Surat Menyurat	4 Laporan	5.407.500,00	Kota Bengkulu	DAU	4 Laporan	5.515.650,00

KODE						Urusan/Bidang Urusan Pemerintahan Daerah dan Program/Kegiatan	Indikator Kinerja Program / Kegiatan	Rencana Tahun 2024				Prakiraan Maju Rencana Tahun 2025	
								Target Capaian	Kebutuhan Dana / Pagu Indikatif	Lokasi	Sumber Dana	Target Capaian	Kebutuhan Dana/ Pagu Indikatif
(1)						(2)	(3)	(4)	(5)	(6)	(7)	(9)	(10)
	X	XX	01	2.08	02	Penyediaan Jasa Komunikasi, Sumber Daya Air dan Listrik	Jumlah Laporan Penyediaan Jasa Komunikasi, Sumber Daya Air dan Listrik yang Disediakan	12 Laporan	288.422.715,00	Kota Bengkulu	DAU	12 Laporan	294.191.169,00
	X	XX	01	2.08	03	Penyediaan Jasa Peralatan dan Perlengkapan Kantor	Jumlah Laporan Penyediaan Jasa Peralatan dan Perlengkapan Kantor yang Disediakan	12 Laporan	42.730.000,00	Kota Bengkulu	DAU	12 Laporan	43.584.600,00
	X	XX	01	2.08	04	Penyediaan Jasa Pelayanan Umum Kantor	Jumlah Laporan Penyediaan Jasa Pelayanan Umum Kantor yang Disediakan	12 Laporan	438.571.094,00	Kota Bengkulu	DAU	12 Laporan	447.342.516,00
	X	XX	01	2.09		Pemeliharaan Barang Milik Daerah Penunjang Urusan Pemerintahan Daerah	Capaian Kinerja Pemeliharaan Barang Milik Daerah yang dipelihara/direhabilitasi	100 Persen	676.483.476,00			100 Persen	690.013.146,00
	X	XX	01	2.09	01	Penyediaan Jasa Pemeliharaan, Biaya Pemeliharaan, dan Pajak	Jumlah Kendaraan Perorangan Dinas atau Kendaraan Dinas Jabatan yang Dipelihara dan	24 Unit	170.709.000,00	Kota Bengkulu	DAU	24 Unit	174.123.180,00
	X	XX	01	2.09	09	Pemeliharaan/Rehabilitasi Gedung Kantor dan Bangunan	Jumlah Gedung Kantor dan Bangunan Lainnya yang Dipelihara/Direhabilitasi	1 Unit	505.774.476,00	Kota Bengkulu	DAU	1 Unit	515.889.966,00

**TABEL T-C. 33**  
**RUMUSAN RENCANA PROGRAM DAN KEGIATAN PERANGKAT DAERAH TAHUN 2024 DAN PRAKIRAAN MAJU TAHUN 2025**  
**PEMERINTAH KOTA BENGKULU**  
**BADAN PENGELOLAAN KEUANGAN DAN ASET DAERAH**

Pagu Rp 36,836,867,595.00

KODE						Urusan/Bidang Urusan Pemerintahan Daerah dan Program/Kegiatan	Indikator Kinerja Program / Kegiatan	Rencana Tahun 2024				Prakiraan Maju Rencana Tahun 2025	
								Target Capaian	Kebutuhan Dana / Pagu Indikatif	Lokasi	Sumber Dana	Target Capaian	Kebutuhan Dana/ Pagu Indikatif
(1)						(2)	(3)	(4)	(5)	(6)	(7)	(9)	(10)
						Badan Pengelolaan Keuangan dan Aset Daerah Kota Bengkulu			36,836,867,595.00				37.573.604.947,00
	5					UNSUR PENUNJANG URUSAN PEMERINTAHAN			8.988.435.813,00				9.312.891.782,00
	5	02				KEUANGAN			8.988.435.813,00				9.312.891.782,00
172	5	02	02			PROGRAM PENGELOLAAN KEUANGAN DAERAH	Penetapan APBD tepat waktu Penyampaian raperda pertanggungjawaban APBD tepat waktu Persentase Realisasi / Serapan Belanja APBD terhadap Anggaran Belanja APBD	Tepat Waktu Tepat Waktu Tepat Waktu Tepat Waktu 96 Persen	6.823.764.978,00			Tepat Waktu Tepat Waktu Tepat Waktu Tepat Waktu 96 Persen	6.960.240.276,00
	5	02	02	2.01		Koordinasi dan Penyusunan Rencana Anggaran Daerah	Penetapan APBD yang Sesuai dan Tepat Waktu	2 Dokumen	3.671.618.040,00			2 Dokumen	3.745.050.400,00
	5	02	02	2.01	01	Koordinasi dan Penyusunan KUA dan PPAS	Jumlah Dokumen KUA dan PPAS yang Disusun	2 Dokumen	331.330.450,00	Kota Bengkulu	DAU	2 Dokumen	337.957.059,00
	5	02	02	2.01	02	Koordinasi dan Penyusunan Perubahan KUA dan Perubahan PPAS	Jumlah Dokumen Perubahan KUA dan Perubahan PPAS yang Disusun	2 Dokumen	471.345.600,00	Kota Bengkulu	DAU	2 Dokumen	480.772.512,00
	5	02	02	2.01	07	Koordinasi dan Penyusunan Peraturan Daerah tentang APBD dan Peraturan Kepala Daerah tentang Penjabaran APBD	Jumlah Peraturan Daerah tentang APBD dan Peraturan Kepala Daerah tentang Penjabaran APBD	2 Dokumen	1.041.539.840,00	Kota Bengkulu	DAU	2 Dokumen	1.062.370.636,00
	5	02	02	2.01	08	Koordinasi dan Penyusunan Peraturan Daerah tentang Perubahan APBD dan Peraturan Kepala Daerah tentang Penjabaran Perubahan APBD	Jumlah Peraturan Daerah tentang Perubahan APBD dan Peraturan Kepala Daerah tentang Penjabaran Perubahan APBD	2 Dokumen	972.098.050,00	Kota Bengkulu	DAU	2 Dokumen	991.540.011,00
	5	02	02	2.01	09	Koordinasi dan Penyusunan Regulasi serta Kebijakan Bidang Anggaran	Jumlah Dokumen Regulasi serta Kebijakan Bidang Anggaran	5 Dokumen	655.304.100,00	Kota Bengkulu	DAU	5 Dokumen	668.410.182,00
	5	02	02	2.01	12	Koordinasi Perencanaan Anggaran Pembiayaan	Jumlah Dokumen Hasil Koordinasi Perencanaan Anggaran Pembiayaan	1 Dokumen	200.000.000,00	Kota Bengkulu	DAU	1 Dokumen	204.000.000,00

KODE						Urusan/Bidang Urusan Pemerintahan Daerah dan Program/Kegiatan	Indikator Kinerja Program / Kegiatan	Rencana Tahun 2024				Prakiraan Maju Rencana Tahun 2025	
								Target Capaian	Kebutuhan Dana / Pagu Indikatif	Lokasi	Sumber Dana	Target Capaian	Kebutuhan Dana/ Pagu Indikatif
(1)						(2)	(3)	(4)	(5)	(6)	(7)	(9)	(10)
	5	02	02	2.02		Koordinasi dan Pengelolaan Perbendaharaan Daerah	Persentase Penatausahaan Keuangan Daerah sesuai Standar	100 persen	1.515.241.420,00			100 persen	1.545.546.248,00
	5	02	02	2.02	01	Koordinasi dan Pengelolaan Kas Daerah	Jumlah Dokumen Hasil Koordinasi dan Pengelolaan Kas Daerah	3 Dokumen	251.306.660,00	Kota Bengkulu	DAU	3 Dokumen	256.332.793,00
	5	02	02	2.02	03	Penyiapan, Pelaksanaan Pengendalian dan Penerbitan Anggaran Kas dan SPD	Jumlah Dokumen Hasil Pengendalian dan Penerbitan Anggaran Kas dan SPD	41 Dokumen	238.231.400,00	Kota Bengkulu	DAU	41 Dokumen	242.996.028,00
	5	02	02	2.02	04	Penatausahaan Pembiayaan Daerah	Jumlah Dokumen Hasil Penatausahaan Pembiayaan Daerah	1 Dokumen	313.500.000,00	Kota Bengkulu	DAU	1 Dokumen	319.770.000,00
	5	02	02	2.02	07	Koordinasi dan Penyusunan Laporan Realisasi Penerimaan dan Pengeluaran Kas Daerah, Laporan Aliran Kas, dan Pelaksanaan Pemungutan/ Pemotongan dan Penyetoran Perhitungan Fihak Ketiga (PFK)	Jumlah Laporan Realisasi Penerimaan dan Pengeluaran Kas Daerah, Laporan Aliran Kas, dan Pelaksanaan Pemungutan/Pemotongan dan Penyetoran Perhitungan Fihak Ketiga (PFK) dan Laporan Hasil Koordinasi dalam rangka Penyusunan Laporan Realisasi Penerimaan dan Pengeluaran Kas Daerah, Laporan Aliran Kas, dan Pelaksanaan Pemungutan/Pemotongan dan Penyetoran Perhitungan Fihak Ketiga (PFK)	1 Laporan	712.203.360,00	Kota Bengkulu	DAU	1 Laporan	726.447.427,00
							Koordinasi dan Pelaksanaan Akuntansi dan Pelaporan Keuangan Daerah	100 persen	1.251.144.317,00			100 persen	1.276.167.203,00
	5	02	02	2.03		Koordinasi dan Pelaksanaan Akuntansi dan Pelaporan Keuangan Daerah							
	5	02	02	2.03	01	Koordinasi Pelaksanaan Akuntansi Penerimaan dan Pengeluaran Kas Daerah	Jumlah Laporan Hasil Koordinasi Pelaksanaan Akuntansi Penerimaan dan Pengeluaran Kas Daerah	5 Laporan	285.933.056,00	Kota Bengkulu	DAU	5 Laporan	291.651.717,00
	5	02	02	2.03	04	Konsolidasi Laporan Keuangan SKPD, BLUD dan Laporan Keuangan Pemerintah Daerah	Jumlah Laporan Keuangan SKPD, BLUD dan Laporan Keuangan Pemerintah Daerah yang Terkonsolidasi	7 Laporan	526.732.246,00	Kota Bengkulu	DAU	7 Laporan	537.266.891,00
	5	02	02	2.03	09	Penyusunan Kebijakan dan Panduan Teknis Operasional Penyelenggaraan Akuntansi Pemerintah Daerah	Jumlah Kebijakan dan Panduan Teknis Operasional Penyelenggaraan Akuntansi Pemerintah Daerah	5 Dokumen	438.479.015,00	Kota Bengkulu	DAU	5 Dokumen	447.248.595,00
	5	02	02	2.04		Penunjang Urusan Kewenangan Pengelolaan Keuangan Daerah	-	-	0,00			-	0,00
	5	02	02	2.04	10	Pengelolaan Dana bagi Hasil Kabupaten/Kota	Jumlah Laporan Hasil Pengelolaan Dana bagi Hasil Kabupaten/Kota	1 Laporan	0,00	Kota Bengkulu	DAU	1 Laporan	0,00



KODE						Urusan/Bidang Urusan Pemerintahan Daerah dan Program/Kegiatan	Indikator Kinerja Program / Kegiatan	Rencana Tahun 2024				Prakiraan Maju Rencana Tahun 2025	
								Target Capaian	Kebutuhan Dana / Pagu Indikatif	Lokasi	Sumber Dana	Target Capaian	Kebutuhan Dana/ Pagu Indikatif
(1)						(2)	(3)	(4)	(5)	(6)	(7)	(9)	(10)
	5	02	02	2.05		Pengelolaan Data dan Implementasi Sistem Informasi Pemerintah Daerah Lingkup Keuangan Daerah	Persentase Implementasi Sistem Informasi Pemerintah Daerah Lingkup Keuangan Daerah	100 persen	385.761.201,00			100 persen	393.476.425,00
	5	02	02	2.05	02	Implementasi dan Pemeliharaan Sistem Informasi Pemerintah Daerah Bidang Keuangan Daerah	Jumlah Dokumen Hasil Implementasi dan Pemeliharaan Sistem Informasi Pemerintah Daerah Bidang Keuangan Daerah	41 Dokumen	385.761.201,00	Kota Bengkulu	DAU	41 Dokumen	393.476.425,00
173	5	02	03			PROGRAM PENGELOLAAN BARANG MILIK DAERAH	Persentase akurasi data barang milik daerah Tahun n-1	1,4 Persen	2.164.670.835,00			1,4 Persen	2.352.651.506,00
	5	02	03	2.01		Pengelolaan Barang Milik Daerah	Persentase Pengelolaan Barang Milik Daerah	100 persen	2.164.670.835,00			100 persen	2.352.651.506,00
	5	02	03	2.01	01	Penyusunan Standar Harga	Jumlah Standar Harga yang Disusun	15 Dokumen	235.253.245,00	Kota Bengkulu	DAU	15 Dokumen	263.483.634,00
	5	02	03	2.01	05	Penatausahaan Barang Milik Daerah	Jumlah Laporan Penatausahaan Barang Milik Daerah	41 Laporan	1.754.417.590,00	Kota Bengkulu	DAU	41 Laporan	1.894.770.997,00
	5	02	03	2.01	11	Rekonsiliasi dalam rangka Penyusunan Laporan Barang Milik Daerah	Jumlah Laporan Hasil Rekonsiliasi dalam rangka Penyusunan Laporan Barang Milik Daerah	41 Laporan	175.000.000,00	Kota Bengkulu	DAU	41 Laporan	194.396.875,00
	X					-			27.848.431.782,00				28.260.713.165,00
	X	XX				-			27.848.431.782,00				28.260.713.165,00
174	X	XX	01			PROGRAM PENUNJANG URUSAN PEMERINTAHAN DAERAH KABUPATEN/KOTA	Persentase Pemenuhan Kebutuhan Penunjang Perangkat Daerah	100 Persen	27.848.431.782,00			100 Persen	28.260.713.165,00
	X	XX	01	2.01		Perencanaan, Penganggaran, dan Evaluasi Kinerja Perangkat Daerah	Persentase Keselarasan Perencanaan Perangkat Daerah	100 persen	251.596.201,00			100 persen	256.628.125,00
	X	XX	01	2.01	06	Koordinasi dan Penyusunan Laporan Capaian Kinerja dan Ikhtisar Realisasi Kinerja SKPD	Jumlah Laporan Capaian Kinerja dan Ikhtisar Realisasi Kinerja SKPD dan Laporan Hasil Koordinasi Penyusunan Laporan Capaian Kinerja dan Ikhtisar Realisasi Kinerja SKPD	0 Laporan	251.596.201,00	Kota Bengkulu	DAU	0 Laporan	256.628.125,00
	X	XX	01	2.02		Administrasi Keuangan Perangkat Daerah	Persentase Laporan Keuangan Perangkat Daerah sesuai SAP	100 persen	12.765.982.016,00			100 persen	12.872.025.596,00
	X	XX	01	2.02	01	Penyediaan Gaji dan Tunjangan ASN	Jumlah Orang yang Menerima Gaji dan Tunjangan ASN	53 Orang/bulan	11.763.051.169,00	Kota Bengkulu	DAU	53 Orang/bulan	11.849.063.132,00
	X	XX	01	2.02	03	Pelaksanaan Penatausahaan dan Pengujian/Verifikasi Keuangan SKPD	Jumlah Dokumen Penatausahaan dan Pengujian/Verifikasi Keuangan SKPD	12 Dokum Dokumen	757.915.693,00	Kota Bengkulu	DAU	12 Dokum Dokumen	773.047.007,00

KODE						Urusan/Bidang Urusan Pemerintahan Daerah dan Program/Kegiatan	Indikator Kinerja Program / Kegiatan	Rencana Tahun 2024				Prakiraan Maju Rencana Tahun 2025	
								Target Capaian	Kebutuhan Dana / Pagu Indikatif	Lokasi	Sumber Dana	Target Capaian	Kebutuhan Dana/ Pagu Indikatif
(1)						(2)	(3)	(4)	(5)	(6)	(7)	(9)	(10)
	X	XX	01	2.02	05	Koordinasi dan Penyusunan Laporan Keuangan Akhir Tahun SKPD	Jumlah Laporan Keuangan Akhir Tahun SKPD dan Laporan Hasil Koordinasi Penyusunan Laporan Keuangan Akhir Tahun SKPD	1 laporan Laporan	245.015.154,00	Kota Bengkulu	DAU	1 laporan Laporan	249.915.457,00
	X	XX	01	2.03		Administrasi Barang Milik Daerah pada Perangkat Daerah	Persentase Laporan Barang Perangkat Daerah sesuai Standar	100 persen	171.021.806,00			100 persen	174.442.242,00
	X	XX	01	2.03	06	Penatausahaan Barang Milik Daerah pada SKPD	Jumlah Laporan Penatausahaan Barang Milik Daerah pada SKPD	1 dok Laporan	171.021.806,00	Kota Bengkulu	DAU	1 dok Laporan	174.442.242,00
	X	XX	01	2.05		Administrasi Kepegawaian Perangkat Daerah	persentase Jumlah Dokumen Pendataan dan Pengolahan Administrasi Kepegawaian	100 persen	151.760.285,00			100 persen	159.384.298,00
	X	XX	01	2.05	03	Pendataan dan Pengolahan Administrasi Kepegawaian	Jumlah Dokumen Pendataan dan Pengolahan Administrasi Kepegawaian	5 dok Dokumen	151.760.285,00	Kota Bengkulu	DAU	5 dok Dokumen	159.384.298,00
	X	XX	01	2.06		Administrasi Umum Perangkat Daerah	Persentase Pemenuhan Administrasi Umum Perangkat Daerah	100 persen	5.279.419.784,00			100 persen	5.385.008.180,00
	X	XX	01	2.06	01	Penyediaan Komponen Instalasi Listrik/Penerangan Bangunan Kantor	Jumlah Paket Komponen Instalasi Listrik/Penerangan Bangunan Kantor yang Disediakan	12 Paket	60.500.000,00	-	-	12 Paket	61.710.000,00
	X	XX	01	2.06	02	Penyediaan Peralatan dan Perlengkapan Kantor	Jumlah Paket Peralatan dan Perlengkapan Kantor yang Disediakan	12 Paket	1.945.061.229,00	Kota Bengkulu	DAU	12 Paket	1.983.962.454,00
	X	XX	01	2.06	04	Penyediaan Bahan Logistik Kantor	Jumlah Paket Bahan Logistik Kantor yang Disediakan	12 Paket	195.341.112,00	Kota Bengkulu	DAU	12 Paket	199.247.934,00
	X	XX	01	2.06	05	Penyediaan Barang Cetak dan Penggandaan	Jumlah Paket Barang Cetak dan Penggandaan yang Disediakan	12 Paket	147.203.804,00	Kota Bengkulu	DAU	12 Paket	150.147.880,00
	X	XX	01	2.06	06	Penyediaan Bahan Bacaan dan Peraturan Perundang-undangan	Jumlah Dokumen Bahan Bacaan dan Peraturan Perundang-Undangan yang Disediakan	Dokumen Dokumen	1.870.000.000,00	Kota Bengkulu	DAU	Dokumen Dokumen	1.907.400.000,00
	X	XX	01	2.06	08	Fasilitasi Kunjungan Tamu	Jumlah Laporan Fasilitasi Kunjungan Tamu	50 Laporan	192.500.000,00	Kota Bengkulu	DAU	50 Laporan	196.350.000,00
	X	XX	01	2.06	09	Penyelenggaraan Rapat Koordinasi dan Konsultasi SKPD	Jumlah Laporan Penyelenggaraan Rapat Koordinasi dan Konsultasi SKPD	250 Laporan	770.000.000,00	Kota Bengkulu	DAU	250 Laporan	785.400.000,00
	X	XX	01	2.06	10	Penatausahaan Arsip Dinamis pada SKPD	Jumlah Dokumen Penatausahaan Arsip Dinamis pada SKPD	1 dok Dokumen	98.813.639,00	Kota Bengkulu	DAU	1 dok Dokumen	100.789.912,00
	X	XX	01	2.07		Pengadaan Barang Milik Daerah Penunjang Urusan Pemerintah Daerah	Persentase Pemenuhan Kebutuhan Barang Milik Daerah sesuai Standar	100 persen	4.339.645.074,00			100 persen	4.426.437.975,00
	X	XX	01	2.07	01	Pengadaan Kendaraan Perorangan Dinas atau Kendaraan Dinas Jabatan	Jumlah Unit Kendaraan Perorangan Dinas atau Kendaraan Dinas Jabatan yang Disediakan	35 Unit	1.262.548.584,00	Kota Bengkulu	DAU	35 Unit	1.287.799.555,00
	X	XX	01	2.07	06	Pengadaan Peralatan dan Mesin Lainnya	Jumlah Unit Peralatan dan Mesin Lainnya yang Disediakan	225 Unit	3.077.096.490,00	Kota Bengkulu	DAU	225 Unit	3.138.638.420,00

KODE						Urusan/Bidang Urusan Pemerintahan Daerah dan Program/Kegiatan	Indikator Kinerja Program / Kegiatan	Rencana Tahun 2024				Prakiraan Maju Rencana Tahun 2025	
								Target Capaian	Kebutuhan Dana / Pagu Indikatif	Lokasi	Sumber Dana	Target Capaian	Kebutuhan Dana/ Pagu Indikatif
(1)						(2)	(3)	(4)	(5)	(6)	(7)	(9)	(10)
							Persentase Pemenuhan Jasa Penunjang Urusan Pemerintahan Daerah	100 persen	2.083.502.440,00			100 persen	2.125.172.489,00
	X	XX	01	2.08		Penyediaan Jasa Penunjang Urusan Pemerintahan Daerah							
	X	XX	01	2.08	01	Penyediaan Jasa Surat Menyurat	Jumlah Laporan Penyediaan Jasa Surat Menyurat	2 Laporan	2.200.000,00	Kota Bengkulu	DAU	2 Laporan	2.244.000,00
	X	XX	01	2.08	02	Penyediaan Jasa Komunikasi, Sumber Daya Air dan Listrik	Jumlah Laporan Penyediaan Jasa Komunikasi, Sumber Daya Air dan Listrik yang Disediakan	12 Laporan	1.105.302.440,00	Kota Bengkulu	DAU	12 Laporan	1.127.408.489,00
	X	XX	01	2.08	03	Penyediaan Jasa Peralatan dan Perlengkapan Kantor	Jumlah Laporan Penyediaan Jasa Peralatan dan Perlengkapan Kantor yang Disediakan	45 Laporan	220.000.000,00	Kota Bengkulu	DAU	45 Laporan	224.400.000,00
	X	XX	01	2.08	04	Penyediaan Jasa Pelayanan Umum Kantor	Jumlah Laporan Penyediaan Jasa Pelayanan Umum Kantor yang Disediakan	12 Laporan	756.000.000,00	Kota Bengkulu	DAU	12 Laporan	771.120.000,00
	X	XX	01	2.09		Pemeliharaan Barang Milik Daerah Penunjang Urusan Pemerintahan Daerah	Persentase Pemenuhan Pemeliharaan Barang Milik Daerah	100 persen	2.805.504.176,00			100 persen	2.861.614.260,00
	X	XX	01	2.09	01	Penyediaan Jasa Pemeliharaan, Biaya Pemeliharaan, dan Pajak Kendaraan Perorangan Dinas atau Kendaraan Dinas Jabatan	Jumlah Kendaraan Perorangan Dinas atau Kendaraan Dinas Jabatan yang Dipelihara dan dibayarkan Pajaknya	10 Unit	510.818.000,00	Kota Bengkulu	DAU	10 Unit	521.034.360,00
	X	XX	01	2.09	02	Penyediaan Jasa Pemeliharaan, Biaya Pemeliharaan, Pajak dan Perizinan Kendaraan Dinas Operasional atau Lapangan	Jumlah Kendaraan Dinas Operasional atau Lapangan yang Dipelihara dan dibayarkan Pajak dan Perizinannya	70 Unit	558.330.839,00	Kota Bengkulu	DAU	70 Unit	569.497.456,00
	X	XX	01	2.09	09	Pemeliharaan/Rehabilitasi Gedung Kantor dan Bangunan Lainnya	Jumlah Gedung Kantor dan Bangunan Lainnya yang Dipelihara/Direhabilitasi	1 Unit	1.736.355.337,00	Kota Bengkulu	DAU	1 Unit	1.771.082.444,00

**TABEL T-C. 33**  
**RUMUSAN RENCANA PROGRAM DAN KEGIATAN PERANGKAT DAERAH TAHUN 2024 DAN PRAKIRAAN MAJU TAHUN 2025**  
**PEMERINTAH KOTA BENGKULU**  
**BADAN PENDAPATAN DAERAH**

Pagu Rp. 22,555,965,726.00

KODE						Urusan/Bidang Urusan Pemerintahan Daerah dan Program/Kegiatan	Indikator Kinerja Program / Kegiatan	Rencana Tahun 2024				Prakiraan Maju Rencana Tahun 2025	
								Target Capaian	Kebutuhan Dana / Pagu Indikatif	Lokasi	Sumber Dana	Target Capaian	Kebutuhan Dana/ Pagu Indikatif
(1)						(2)	(3)	(4)	(5)	(6)	(7)	(9)	(10)
						Badan Pendapatan Daerah Kota Bengkulu			22,555,965,726.00				23.007.085.131,00
	5					UNSUR PENUNJANG URUSAN PEMERINTAHAN			6.037.707.558,00				5.662.913.965,00
	5	02				KEUANGAN			6.037.707.558,00				5.662.913.965,00
175	5	02	04			PROGRAM PENGELOLAAN PENDAPATAN DAERAH	Persentase Realisasi PAD Persentase Realisasi PAD	79 Persen 74.22 Persentase	6.037.707.558,00			79 Persen 74.22 Persentase	5.662.913.965,00
	5	02	04	2.01		Kegiatan Pengelolaan Pendapatan Daerah	Jumlah Pengelolaan Pendapatan Daerah	12 Bulan	6.037.707.558,00			12 Bulan	5.662.913.965,00
	5	02	04	2.01	02	Analisa dan Pengembangan Pajak Daerah, serta Penyusunan Kebijakan Pajak Daerah	Jumlah Dokumen Hasil Analis Pajak Daerah serta Pengembangan Pajak Daerah dan Kebijakan Pajak Daerah	0 Dokumen	66.858.000,00	Kota Bengkulu	DAU	0 Dokumen	70.200.900,00
	5	02	04	2.01	05	Pendataan dan Pendaftaran Objek Pajak Daerah	Jumlah Laporan Hasil Pendataan dan Pendaftaran Objek Pajak Daerah, Subjek Pajak dan Wajib Pajak Daerah	12 Laporan	1.040.862.460,00	Kota Bengkulu	DAU	12 Laporan	1.092.905.582,00
	5	02	04	2.01	06	Pengolahan, Pemeliharaan, dan Pelaporan Basis Data Pajak Daerah	Jumlah Laporan Hasil Pengolahan, Pemeliharaan, dan Pelaporan Basis Data Pajak Daerah	12 Laporan	862.213.660,00	Kota Bengkulu	DAU	12 Laporan	905.324.343,00
	5	02	04	2.01	08	Penetapan Wajib Pajak Daerah	Jumlah Dokumen Ketetapan Pajak Daerah	0 Dokumen	86.802.540,00	Kota Bengkulu	DAU	0 Dokumen	91.142.667,00
	5	02	04	2.01	09	Pelayanan dan Konsultasi Pajak Daerah	Jumlah Layanan dan Konsultasi Pajak Daerah	12000 Layanan	115.828.460,00	Kota Bengkulu	DAU	12000 Layanan	121.619.883,00
	5	02	04	2.01	11	Penagihan Pajak Daerah	Jumlah Dokumen Hasil Pelaksanaan Penagihan Pajak Daerah	1000 Dokumen	2.616.699.800,00	Kota Bengkulu	DAU	1000 Dokumen	2.070.855.819,00
	5	02	04	2.01	12	Penyelesaian Keberatan Pajak Daerah	Jumlah Dokumen Hasil Penyelesaian Keberatan Pajak Daerah	1000 Dokumen	140.992.390,00	Kota Bengkulu	DAU	1000 Dokumen	148.042.010,00
	5	02	04	2.01	13	Pengendalian, Pemeriksaan dan Pengawasan Pajak Daerah	Jumlah Dokumen Hasil Pemeriksaan serta Pengendalian dan Pengawasan Pajak Daerah	0 Dokumen	836.971.630,00	Kota Bengkulu	DAU	0 Dokumen	878.820.212,00

KODE						Urusan/Bidang Urusan Pemerintahan Daerah dan Program/Kegiatan	Indikator Kinerja Program / Kegiatan	Rencana Tahun 2024				Prakiraan Maju Rencana Tahun 2025	
								Target Capaian	Kebutuhan Dana / Pagu Indikatif	Lokasi	Sumber Dana	Target Capaian	Kebutuhan Dana/ Pagu Indikatif
(1)						(2)	(3)	(4)	(5)	(6)	(7)	(9)	(10)
	5	02	04	2.01	14	Pembinaan dan Pengawasan Pengelolaan Pajak Daerah dan Retribusi Daerah	Jumlah Laporan Hasil Pembinaan dan Pengawasan Pengelolaan Retribusi Daerah	0 Laporan	270.478.618,00	Kota Bengkulu	DAU	0 Laporan	284.002.549,00
	X					-			16.518.258.168,00				17.344.171.166,00
	X	XX				-			16.518.258.168,00				17.344.171.166,00
176	X	XX	01			PROGRAM PENUNJANG URUSAN PEMERINTAHAN DAERAH KABUPATEN/KOTA	Persentase Pemenuhan Kebutuhan Penunjang Perangkat Daerah	100 Persen	16.518.258.168,00			100 Persen	17.344.171.166,00
	X	XX	01	2.01		Perencanaan, Penganggaran, dan Evaluasi Kinerja Perangkat Daerah	Jumlah Dokumen Perencanaan, Penganggaran dan Evaluasi Kinerja Perangkat Daerah	12 Dokumen	200.000.000,00			12 Dokumen	210.000.000,00
	X	XX	01	2.01	06	Koordinasi dan Penyusunan Laporan Capaian Kinerja dan Ikhtisar Realisasi Kinerja SKPD	Jumlah Laporan Capaian Kinerja dan Ikhtisar Realisasi Kinerja SKPD dan Laporan Hasil Koordinasi Penyusunan Laporan Capaian Kinerja dan Ikhtisar Realisasi Kinerja SKPD	8 Laporan	200.000.000,00	Kota Bengkulu	DAU	8 Laporan	210.000.000,00
	X	XX	01	2.02		Administrasi Keuangan Perangkat Daerah	Jumlah Dokumen Administrasi Keuangan Perangkat Daerah	12 Bulan	12.250.918.299,00			12 Bulan	12.863.464.212,00
	X	XX	01	2.02	01	Penyediaan Gaji dan Tunjangan ASN	Jumlah Orang yang Menerima Gaji dan Tunjangan ASN	58 Orang/bulan	11.957.922.299,00	Kota Bengkulu	DAU	58 Orang/bulan	12.555.818.412,00
	X	XX	01	2.02	03	Pelaksanaan Penatausahaan dan Pengujian/Verifikasi Keuangan SKPD	Jumlah Dokumen Penatausahaan dan Pengujian/Verifikasi Keuangan SKPD	100 Dokumen	292.996.000,00	Kota Bengkulu	DAU	100 Dokumen	307.645.800,00
	X	XX	01	2.04		Administrasi Pendapatan Daerah Kewenangan Perangkat Daerah	Jumlah Data Retribusi Daerah	12 Laporan	974.674.970,00			12 Laporan	1.023.408.719,00
	X	XX	01	2.04	05	Pengolahan Data Retribusi Daerah	Jumlah Laporan Hasil Pengolahan, Pemeliharaan, dan Pelaporan Data Retribusi Daerah	12 Laporan	974.674.970,00	Kota Bengkulu	DAU	12 Laporan	1.023.408.719,00
	X	XX	01	2.05		Administrasi Kepegawaian Perangkat Daerah	Jumlah Pakaian Dinas	1 OPD	100.000.000,00			1 OPD	105.000.000,00
	X	XX	01	2.05	02	Pengadaan Pakaian Dinas beserta Atribut Kelengkapannya	Jumlah Paket Pakaian Dinas beserta Atribut Kelengkapan	1 Paket	100.000.000,00	Kota Bengkulu	DAU	1 Paket	105.000.000,00
	X	XX	01	2.06		Administrasi Umum Perangkat Daerah	Jumlah Administrasi Umum Perangkat Daerah	12 Bulan	1.264.125.979,00			12 Bulan	1.327.332.369,00
	X	XX	01	2.06	01	Penyediaan Komponen Instalasi Listrik/Penerangan Bangunan Kantor	Jumlah Paket Komponen Instalasi Listrik/Penerangan Bangunan Kantor yang Disediakan	12 Paket	114.106.630,00	Kota Bengkulu	DAU	12 Paket	119.811.962,00
	X	XX	01	2.06	02	Penyediaan Peralatan dan Perlengkapan Kantor	Jumlah Paket Peralatan dan Perlengkapan Kantor yang Disediakan	0 Paket	350.000.000,00	Kota Bengkulu	DAU	0 Paket	367.500.000,00
	X	XX	01	2.06	03	Penyediaan Peralatan Rumah Tangga	Jumlah Paket Peralatan Rumah Tangga yang Disediakan	12 Paket	84.497.050,00	Kota Bengkulu	DAU	12 Paket	88.721.903,00

KODE						Urusan/Bidang Urusan Pemerintahan Daerah dan Program/Kegiatan	Indikator Kinerja Program / Kegiatan	Rencana Tahun 2024				Prakiraan Maju Rencana Tahun 2025	
								Target Capaian	Kebutuhan Dana / Pagu Indikatif	Lokasi	Sumber Dana	Target Capaian	Kebutuhan Dana/ Pagu Indikatif
(1)						(2)	(3)	(4)	(5)	(6)	(7)	(9)	(10)
	X	XX	01	2.06	04	Penyediaan Bahan Logistik Kantor	Jumlah Paket Bahan Logistik Kantor yang Disediakan	0 Paket	97.643.700,00	Kota Bengkulu	DAU	0 Paket	102.525.885,00
	X	XX	01	2.06	05	Penyediaan Barang Cetak dan Penggandaan	Jumlah Paket Barang Cetak dan Penggandaan yang Disediakan	0 Paket	113.138.479,00	Kota Bengkulu	DAU	0 Paket	118.795.493,00
	X	XX	01	2.06	06	Penyediaan Bahan Bacaan dan Peraturan Perundang-undangan	Jumlah Dokumen Bahan Bacaan dan Peraturan Perundang-Undangan yang Disediakan	4 Dokumen	4.740.120,00	Kota Bengkulu	DAU	4 Dokumen	4.977.126,00
	X	XX	01	2.06	09	Penyelenggaraan Rapat Koordinasi dan Konsultasi SKPD	Jumlah Laporan Penyelenggaraan Rapat Koordinasi dan Konsultasi SKPD	60 Laporan	500.000.000,00	Kota Bengkulu	DAU	60 Laporan	525.000.000,00
	X	XX	01	2.07		Pengadaan Barang Milik Daerah Penunjang Urusan Pemerintah Daerah	Jumlah Pengadaan Barang Milik Daerah Penunjang Urusan Pemerintah Daerah	12 Bulan	249.857.520,00			12 Bulan	262.350.396,00
	X	XX	01	2.07	05	Pengadaan Mebel	Jumlah Paket Mebel yang Disediakan	0 Unit	249.857.520,00	Kota Bengkulu	DAU	0 Unit	262.350.396,00
	X	XX	01	2.08		Penyediaan Jasa Penunjang Urusan Pemerintahan Daerah	Jumlah Penyediaan Jasa Penunjang Urusan Pemerintah Daerah	12 Bulan	1.231.681.400,00			12 Bulan	1.293.265.470,00
	X	XX	01	2.08	01	Penyediaan Jasa Surat Menyurat	Jumlah Laporan Penyediaan Jasa Surat Menyurat	1 Laporan	4.305.400,00	Kota Bengkulu	DAU	1 Laporan	4.520.670,00
	X	XX	01	2.08	02	Penyediaan Jasa Komunikasi, Sumber Daya Air dan Listrik	Jumlah Laporan Penyediaan Jasa Komunikasi, Sumber Daya Air dan Listrik yang Disediakan	0 Laporan	359.832.000,00	Kota Bengkulu	DAU	0 Laporan	377.823.600,00
	X	XX	01	2.08	03	Penyediaan Jasa Peralatan dan Perlengkapan Kantor	Jumlah Laporan Penyediaan Jasa Peralatan dan Perlengkapan Kantor yang Disediakan	0 Laporan	82.544.000,00	Kota Bengkulu	DAU	0 Laporan	86.671.200,00
	X	XX	01	2.08	04	Penyediaan Jasa Pelayanan Umum Kantor	Jumlah Laporan Penyediaan Jasa Pelayanan Umum Kantor yang Disediakan	0 Laporan	785.000.000,00	Kota Bengkulu	DAU	0 Laporan	824.250.000,00
	X	XX	01	2.09		Pemeliharaan Barang Milik Daerah Penunjang Urusan Pemerintahan Daerah	Jumlah Pemeliharaan	12 Bulan	247.000.000,00			12 Bulan	259.350.000,00
	X	XX	01	2.09	01	Penyediaan Jasa Pemeliharaan, Biaya Pemeliharaan, dan Pajak Kendaraan Perorangan Dinas atau Kendaraan Dinas Jabatan	Jumlah Kendaraan Perorangan Dinas atau Kendaraan Dinas Jabatan yang Dipelihara dan dibayarkan Pajaknya	0 Unit	147.000.000,00	Kota Bengkulu	DAU	0 Unit	154.350.000,00
	X	XX	01	2.09	09	Pemeliharaan/Rehabilitasi Gedung Kantor dan Bangunan Lainnya	Jumlah Gedung Kantor dan Bangunan Lainnya yang Dipelihara/Direhabilitasi	1 Unit	100.000.000,00	Kota Bengkulu	DAU	1 Unit	105.000.000,00

**TABEL T-C. 33**  
**RUMUSAN RENCANA PROGRAM DAN KEGIATAN PERANGKAT DAERAH TAHUN 2024 DAN PRAKIRAAN MAJU TAHUN 2025**  
**PEMERINTAH KOTA BENGKULU**  
**BADAN KEPEGAWAIAN DAN PENGEMBANGAN SUMBER DAYA MANUSIA**

Pagu Rp. 14,488,819,029.00

KODE						Urusan/Bidang Urusan Pemerintahan Daerah dan Program/Kegiatan	Indikator Kinerja Program / Kegiatan	Rencana Tahun 2024				Prakiraan Maju Rencana Tahun 2025	
								Target Capaian	Kebutuhan Dana / Pagu Indikatif	Lokasi	Sumber Dana	Target Capaian	Kebutuhan Dana/ Pagu Indikatif
(1)						(2)	(3)	(4)	(5)	(6)	(7)	(9)	(10)
						Badan Kepegawaian dan Pengembangan Sumber Daya Manusia Kota Bengkulu			14,488,819,029.00				14.778.595.410,00
	5					UNSUR PENUNJANG URUSAN PEMERINTAHAN			8.452.822.529,00				8.741.595.410,00
	5	03				KEPEGAWAIAN			7.564.500.000,00				7.816.595.410,00
177	5	03	01			PROGRAM PENUNJANG URUSAN PEMERINTAHAN DAERAH KABUPATEN/KOTA	Persentase Pemenuhan Kebutuhan Penunjang Perangkat Daerah	100 Persen	5.149.500.000,00			100 Persen	5.285.000.000,00
	5	03	01	2.06		Administrasi Umum Perangkat Daerah	Persentase Pemenuhan Administrasi Umum Perangkat Daerah	100 %	559.500.000,00			100 %	690.000.000,00
	5	03	01	2.06	01	Penyediaan Komponen Instalasi Listrik/Penerangan Bangunan Kantor	Jumlah Paket Komponen Instalasi Listrik/Penerangan Bangunan Kantor yang Disediakan	8 instalasi listrik Paket	35.000.000,00	Kota Bengkulu	DAU	8 instalasi listrik Paket	35.000.000,00
	5	03	01	2.06	02	Penyediaan Peralatan dan Perlengkapan Kantor	Jumlah Paket Peralatan dan Perlengkapan Kantor yang Disediakan	15 Paket	230.000.000,00	Kota Bengkulu	DAU	15 Paket	280.000.000,00
	5	03	01	2.06	03	Penyediaan Peralatan Rumah Tangga	Jumlah Paket Peralatan Rumah Tangga yang Disediakan	15 alat kebersihan Paket	20.000.000,00	Kota Bengkulu	DAU	15 alat kebersihan Paket	35.000.000,00
	5	03	01	2.06	04	Penyediaan Bahan Logistik Kantor	Jumlah Paket Bahan Logistik Kantor yang Disediakan	nasi kotak kue kotak Paket	50.000.000,00	Kota Bengkulu	DAU	nasi kotak kue kotak Paket	50.000.000,00
	5	03	01	2.06	05	Penyediaan Barang Cetak dan Penggandaan	Jumlah Paket Barang Cetak dan Penggandaan yang Disediakan	10 item cetak Paket	19.500.000,00	Kota Bengkulu	DAU	10 item cetak Paket	35.000.000,00
	5	03	01	2.06	06	Penyediaan Bahan Bacaan dan Peraturan Perundang-undangan	Jumlah Dokumen Bahan Bacaan dan Peraturan Perundang-Undangan yang Disediakan	3 jenis bacaan koran Dokumen	5.000.000,00	Kota Bengkulu	DAU	3 jenis bacaan koran Dokumen	5.000.000,00
	5	03	01	2.06	09	Penyelenggaraan Rapat Koordinasi dan Konsultasi SKPD	Jumlah Laporan Penyelenggaraan Rapat Koordinasi dan Konsultasi SKPD	25 kali peradin Laporan	200.000.000,00	Kota Bengkulu	DAU	25 kali peradin Laporan	250.000.000,00
	5	03	01	2.08		Penyediaan Jasa Penunjang Urusan Pemerintahan Daerah	Persentase Pemenuhan Jasa Penunjang Urusan Pemerintahan Daerah	100 %	4.415.000.000,00			100 %	4.420.000.000,00

KODE						Urusan/Bidang Urusan Pemerintahan Daerah dan Program/Kegiatan	Indikator Kinerja Program / Kegiatan	Rencana Tahun 2024				Prakiraan Maju Rencana Tahun 2025	
								Target Capaian	Kebutuhan Dana / Pagu Indikatif	Lokasi	Sumber Dana	Target Capaian	Kebutuhan Dana/ Pagu Indikatif
(1)						(2)	(3)	(4)	(5)	(6)	(7)	(9)	(10)
	5	03	01	2.08	01	Penyediaan Jasa Surat Menyurat	Jumlah Laporan Penyediaan Jasa Surat Menyurat	500 materai Laporan	5.000.000,00	Kota Bengkulu	DAU	500 materai Laporan	5.000.000,00
	5	03	01	2.08	02	Penyediaan Jasa Komunikasi, Sumber Daya Air dan Listrik	Jumlah Laporan Penyediaan Jasa Komunikasi, Sumber Daya Air dan Listrik yang Disediakan	listrik tlpn wifi Laporan	180.000.000,00	Kota Bengkulu	DAU	listrik tlpn wifi Laporan	180.000.000,00
	5	03	01	2.08	03	Penyediaan Jasa Peralatan dan Perlengkapan Kantor	Jumlah Laporan Penyediaan Jasa Peralatan dan Perlengkapan Kantor yang Disediakan	15 perlingkpn kantor Laporan	30.000.000,00	Kota Bengkulu	DAU	15 perlingkpn kantor Laporan	35.000.000,00
	5	03	01	2.08	04	Penyediaan Jasa Pelayanan Umum Kantor	Jumlah Laporan Penyediaan Jasa Pelayanan Umum Kantor yang Disediakan	253 OB Laporan	4.200.000.000,00	Kota Bengkulu	DAU	253 OB Laporan	4.200.000.000,00
	5	03	01	2.09		Pemeliharaan Barang Milik Daerah Penunjang Urusan Pemerintahan Daerah	Persentase Pemenuhan Pemeliharaan Barang Milik Daerah	100 %	175.000.000,00			100 %	175.000.000,00
	5	03	01	2.09	02	Penyediaan Jasa Pemeliharaan, Biaya Pemeliharaan, Pajak dan Perizinan Kendaraan Dinas Operasional atau Lapangan	Jumlah Kendaraan Dinas Operasional atau Lapangan yang Dipelihara dan dibayarkan Pajak dan Perizinannya	20 Unit	75.000.000,00	Kota Bengkulu	DAU	20 Unit	75.000.000,00
	5	03	01	2.09	10	Pemeliharaan/Rehabilitasi Sarana dan Prasarana Gedung Kantor atau Bangunan Lainnya	Jumlah Sarana dan Prasarana Gedung Kantor atau Bangunan Lainnya yang Dipelihara/Direhabilitasi	1 Unit	100.000.000,00	Kota Bengkulu	DAU	1 Unit	100.000.000,00
178	5	03	02			PROGRAM KEPEGAWAIAN DAERAH	Persentase Pejabat Struktural yang memenuhi syarat kompetensi dan kualifikasi Persentase Pejabat Struktural yang memenuhi syarat kompetensi dan kualifikasi	100 % 100 Persen	2.415.000.000,00			100 % 100 Persen	2.531.595.410,00
	5	03	02	2.01		Pengadaan, Pemberhentian dan Informasi Kepegawaian ASN	Persentase Pelayanan kenaikan pangkat dan gaji berkala tepat waktu	100 Laporan	1.270.000.000,00			100 Laporan	1.275.000.000,00
	5	03	02	2.01	02	Penyusunan Rencana Kebutuhan, Jenis dan Jumlah Jabatan untuk Pelaksanaan Pengadaan ASN	Jumlah Dokumen Hasil Penyusunan Rencana Kebutuhan, Jenis dan Jumlah Jabatan untuk Pelaksanaan Pengadaan ASN	2 Dokumen	150.000.000,00	Kota Bengkulu	DAU	2 Dokumen	150.000.000,00
	5	03	02	2.01	04	Evaluasi Pengadaan ASN dan Pengadaan ASN	Jumlah Laporan Hasil Evaluasi Pengadaan ASN	2000 Orang Laporan	900.000.000,00	Kota Bengkulu	DAU	2000 Orang Laporan	900.000.000,00
	5	03	02	2.01	06	Koordinasi Pelaksanaan Administrasi Pemberhentian	Jumlah Dokumen Hasil kegiatan Koordinasi Pelaksanaan Administrasi Pemberhentian	300 ASN Dokumen	75.000.000,00	Kota Bengkulu	DAU	300 ASN Dokumen	80.000.000,00
	5	03	02	2.01	10	Pengelolaan Sistem Informasi Kepegawaian	Jumlah Dokumen Hasil Pengelolaan Sistem Informasi Kepegawaian	1 Aplikasi Dokumen	45.000.000,00	Kota Bengkulu	DAU	1 Aplikasi Dokumen	45.000.000,00



KODE						Urusan/Bidang Urusan Pemerintahan Daerah dan Program/Kegiatan	Indikator Kinerja Program / Kegiatan	Rencana Tahun 2024				Prakiraan Maju Rencana Tahun 2025	
								Target Capaian	Kebutuhan Dana / Pagu Indikatif	Lokasi	Sumber Dana	Target Capaian	Kebutuhan Dana/ Pagu Indikatif
(1)						(2)	(3)	(4)	(5)	(6)	(7)	(9)	(10)
	5	03	02	2.01	11	Pengelolaan Data Kepegawaian	Jumlah Dokumen Hasil Pengelolaan Data Kepegawaian	100 ASN Dokumen	100.000.000,00	Kota Bengkulu	DAU	100 ASN Dokumen	100.000.000,00
	5	03	02	2.02		Mutasi dan Promosi ASN	Persentase ASN Yang mutasi dan mendapatkan promosi	100 %	515.000.000,00			100 %	606.595.410,00
	5	03	02	2.02	01	Pengelolaan Mutasi ASN	Jumlah Dokumen Hasil Pelaksanaan Mutasi Jabatan Pimpinan Tinggi, Jabatan Administrasi, Jabatan Pelaksana dan Mutasi ASN antar Daerah	100 ASN Dokumen	75.000.000,00	Kota Bengkulu	DAU	100 ASN Dokumen	161.595.410,00
	5	03	02	2.02	02	Pengelolaan Kenaikan Pangkat ASN	Jumlah Pengelolaan Kenaikan Pangkat ASN	100 ASN Dokumen	240.000.000,00	Kota Bengkulu	DAU	100 ASN Dokumen	245.000.000,00
	5	03	02	2.02	03	Pengelolaan Promosi ASN	Jumlah Dokumen Hasil Pengelolaan Promosi ASN	40 ASN Dokumen	200.000.000,00	Kota Bengkulu	DAU	40 ASN Dokumen	200.000.000,00
	5	03	02	2.03		Pengembangan Kompetensi ASN	Persentase ASN yang telah mengikuti kompetensi teknis dan manjerial	100 %	525.000.000,00			100 %	535.000.000,00
	5	03	02	2.03	01	Peningkatan Kapasitas Kinerja ASN	Jumlah ASN yang Meningkatkan Kapasitasnya	100 Orang	150.000.000,00	Kota Bengkulu	DAU	100 Orang	150.000.000,00
	5	03	02	2.03	04	Pengelolaan Pendidikan Lanjutan ASN	Jumlah ASN yang Mendapatkan Pendidikan Lanjutan	5 Orang	200.000.000,00	Kota Bengkulu	DAU	5 Orang	200.000.000,00
	5	03	02	2.03	07	Evaluasi Diklat dan Sertifikasi Jabatan ASN	Jumlah Laporan Hasil Evaluasi Diklat dan Sertifikasi Jabatan ASN	100 ASN Laporan	100.000.000,00	Kota Bengkulu	DAU	100 ASN Laporan	100.000.000,00
	5	03	02	2.03	14	Fasilitasi Pengembangan Karir dalam Jabatan Fungsional	Jumlah ASN Jabatan Fungsional yang Mendapatkan Layanan Pengembangan Karir	100 Orang	75.000.000,00	Kota Bengkulu	DAU	100 Orang	85.000.000,00
	5	03	02	2.04		Penilaian dan Evaluasi Kinerja Aparatur	Persentase ASN yang berprestasi dan berkinerja tinggi	100 Orang	105.000.000,00			100 Orang	115.000.000,00
	5	03	02	2.04	04	Pengelolaan Pemberian Penghargaan bagi Pegawai	Jumlah ASN yang Diberikan Penghargaan	100 piagam Orang	55.000.000,00	Kota Bengkulu	DAU	100 piagam Orang	55.000.000,00
	5	03	02	2.04	08	Pengelolaan Penyelesaian Pelanggaran Disiplin ASN	Jumlah Laporan Hasil Pengelolaan Penyelesaian Pelanggaran Disiplin ASN	100 Laporan	50.000.000,00	Kota Bengkulu	DAU	100 Laporan	60.000.000,00
	5	04				PENDIDIKAN DAN PELATIHAN			888.322.529,00				925.000.000,00
179	5	04	02			PROGRAM PENGEMBANGAN SUMBER DAYA MANUSIA	Persentase Pejabat Struktural yang telah lulus Diklat PIM, Diklat Fungsional, Diklat Teknis yang memenuhi syarat kompetensi dan kualifikasi	100 Persen	888.322.529,00			100 Persen	925.000.000,00
	5	04	02	2.01		Pengembangan Kompetensi Teknis	Persentase Pejabat Struktural yang telah lulus diklatpim,diklat fungsional,diklat teknis yang memenuhi syarat kompetensi dan kualifikasi	100 %	461.897.307,00			100 %	475.000.000,00

KODE						Urusan/Bidang Urusan Pemerintahan Daerah dan Program/Kegiatan	Indikator Kinerja Program / Kegiatan	Rencana Tahun 2024				Prakiraan Maju Rencana Tahun 2025	
								Target Capaian	Kebutuhan Dana / Pagu Indikatif	Lokasi	Sumber Dana	Target Capaian	Kebutuhan Dana/ Pagu Indikatif
(1)						(2)	(3)	(4)	(5)	(6)	(7)	(9)	(10)
	5	04	02	2.01	02	Penyusunan Standar Perangkat Pembelajaran Pemerintahan Dalam Negeri Kompetensi Teknis Umum, Inti, dan Pilihan bagi Jabatan Administrasi Penyelenggara Urusan Pemerintahan Konkuren, Perangkat Daerah Penunjang, dan Urusan Pemerintahan Umum	Jumlah Standar Perangkat Pembelajaran Pemerintahan Dalam Negeri Kompetensi Teknis Umum, Inti, dan Pilihan bagi Jabatan Administrasi Penyelenggara Urusan Pemerintahan Konkuren, Perangkat Daerah Penunjang, dan Urusan Pemerintahan Umum yang Disusun	2 Dokumen	100.000.000,00	Kota Bengkulu	DAU	2 Dokumen	100.000.000,00
	5	04	02	2.01	03	Penyelenggaraan Pengembangan Kompetensi Teknis Umum, Inti, dan Pilihan bagi Jabatan Administrasi Penyelenggara Urusan Pemerintahan Konkuren, Perangkat Daerah Penunjang, dan Urusan Pemerintahan Umum	Jumlah ASN yang Mengikuti Pengembangan Kompetensi	84 ASN Orang	200.000.000,00	Kota Bengkulu	DAU	84 ASN Orang	210.000.000,00
	5	04	02	2.01	04	Pembinaan, Pengoordinasian, Fasilitasi, Pemantauan, Evaluasi, dan Pelaporan Pengembangan Kompetensi Teknis Umum, Inti, dan Pilihan bagi Jabatan Administrasi Penyelenggara Urusan Pemerintahan Konkuren, Perangkat Daerah Penunjang, dan Urusan Pemerintahan Umum	Jumlah Dokumen Hasil Pembinaan, Pengoordinasian, Fasilitasi, Pemantauan, Evaluasi, dan Pelaporan Pengembangan Kompetensi Teknis Umum, Inti, dan Pilihan bagi Jabatan Administrasi Penyelenggara Urusan Pemerintahan Konkuren, Perangkat Daerah Penunjang, dan Urusan Pemerintahan Umum	100 ASN Dokumen	161.897.307,00	Kota Bengkulu	DAU	100 ASN Dokumen	165.000.000,00
	5	04	02	2.02		Sertifikasi, Kelembagaan, Pengembangan Kompetensi Manajerial dan Fungsional	Persentase Jumlah ASN yang lulus kompetensi dan ujian dinas	100 %	426.425.222,00			100 %	450.000.000,00
	5	04	02	2.02	04	Pengelolaan Kelembagaan, Tenaga Pengembang Kompetensi, dan Sumber Belajar	Jumlah Laporan Pengelolaan Kelembagaan, Tenaga Pengembang Kompetensi, dan Sumber Belajar	1 Laporan	200.000.000,00	Kota Bengkulu	DAU	1 Laporan	200.000.000,00
	5	04	02	2.02	07	Penyelenggaraan Pengembangan Kompetensi bagi Pimpinan Daerah, Jabatan Pimpinan Tinggi, Jabatan Fungsional, Kepemimpinan, dan Prajabatan	Jumlah Laporan Hasil Penyelenggaraan Pengembangan Kompetensi bagi Pimpinan Daerah, Jabatan Pimpinan Tinggi, Jabatan Fungsional, Kepemimpinan, dan Prajabatan	1 Laporan	150.000.000,00	Kota Bengkulu	DAU	1 Laporan	150.000.000,00

KODE						Urusan/Bidang Urusan Pemerintahan Daerah dan Program/Kegiatan	Indikator Kinerja Program / Kegiatan	Rencana Tahun 2024				Prakiraan Maju Rencana Tahun 2025	
								Target Capaian	Kebutuhan Dana / Pagu Indikatif	Lokasi	Sumber Dana	Target Capaian	Kebutuhan Dana/ Pagu Indikatif
(1)						(2)	(3)	(4)	(5)	(6)	(7)	(9)	(10)
	5	04	02	2.02	08	Pembinaan, Pengoordinasian, Fasilitasi, Pemantauan, Evaluasi, dan Pelaporan Pelaksanaan Sertifikasi, Pengelolaan Kelembagaan dan Tenaga Pengembang Kompetensi, Pengelolaan Sumber Belajar, dan Kerja Sama, serta Pengembangan Kompetensi Pimpinan Daerah, Jabatan Pimpinan Tinggi, Kepemimpinan, dan Prajabatan	Jumlah Dokumen Hasil Pembinaan, Koordinasi, Fasilitasi, Pemantauan, Evaluasi, dan Pelaporan Pelaksanaan Sertifikasi, Pengelolaan Kelembagaan dan Tenaga Pengembang Kompetensi, Pengelolaan Sumber Belajar, dan Kerja Sama	1 Dokumen	76.425.222,00	Kota Bengkulu	DAU	1 Dokumen	100.000.000,00
	X					-			6.035.996.500,00				6.037.000.000,00
	X	XX				-			6.035.996.500,00				6.037.000.000,00
180	X	XX	01			PROGRAM PENUNJANG URUSAN PEMERINTAHAN DAERAH KABUPATEN/KOTA	Persentase Pemenuhan Kebutuhan Penunjang Perangkat Daerah	100 Persen	6.035.996.500,00			100 Persen	6.037.000.000,00
	X	XX	01	2.01		Perencanaan, Penganggaran, dan Evaluasi Kinerja Perangkat Daerah	Meningkatnya pengembangan sistem dan pelaporan capaian kinerja dan keuangan	100 %	75.996.500,00			100 %	77.000.000,00
	X	XX	01	2.01	06	Koordinasi dan Penyusunan Laporan Capaian Kinerja dan Ikhtisar Realisasi Kinerja SKPD	Jumlah Laporan Capaian Kinerja dan Ikhtisar Realisasi Kinerja SKPD dan Laporan Hasil Koordinasi Penyusunan Laporan Capaian Kinerja dan Ikhtisar Realisasi Kinerja SKPD	12 Laporan	75.996.500,00	Kota Bengkulu	DAU	12 Laporan	77.000.000,00
	X	XX	01	2.02		Administrasi Keuangan Perangkat Daerah	Persentase Laporan Keuangan Perangkat Daerah sesuai SAP	100 %	5.885.000.000,00			100 %	5.885.000.000,00
	X	XX	01	2.02	01	Penyediaan Gaji dan Tunjangan ASN	Jumlah Orang yang Menerima Gaji dan Tunjangan ASN	56 Orang/bulan	5.800.000.000,00	Kota Bengkulu	DAU	56 Orang/bulan	5.800.000.000,00
	X	XX	01	2.02	05	Koordinasi dan Penyusunan Laporan Keuangan Akhir Tahun SKPD	Jumlah Laporan Keuangan Akhir Tahun SKPD dan Laporan Hasil Koordinasi Penyusunan Laporan Keuangan Akhir Tahun SKPD	12 Laporan	45.000.000,00	Kota Bengkulu	DAU	12 Laporan	45.000.000,00
	X	XX	01	2.02	07	Koordinasi dan Penyusunan Laporan Keuangan Bulanan/ Triwulanan/ Semesteran SKPD	Jumlah Laporan Keuangan Bulanan/ Triwulanan/ Semesteran SKPD dan Laporan Koordinasi Penyusunan Laporan Keuangan Bulanan/Triwulanan/Semesteran SKPD	12 Laporan	40.000.000,00	Kota Bengkulu	DAU	12 Laporan	40.000.000,00
	X	XX	01	2.05		Administrasi Kepegawaian Perangkat Daerah	persentase terpenuhinya pakaian dinas bagi ASN	100 %	75.000.000,00			100 %	75.000.000,00
	X	XX	01	2.05	02	Pengadaan Pakaian Dinas beserta Atribut Kelengkapannya	Jumlah Paket Pakaian Dinas beserta Atribut Kelengkapan	1 Paket	75.000.000,00	Kota Bengkulu	DAU	1 Paket	75.000.000,00

**TABEL T-C. 33**  
**RUMUSAN RENCANA PROGRAM DAN KEGIATAN PERANGKAT DAERAH TAHUN 2024 DAN PRAKIRAAN MAJU TAHUN 2025**  
**PEMERINTAH KOTA BENGKULU**  
**INSPEKTORAT DAERAH**

Pagu Rp. 12,264,525,980.00

KODE						Urusan/Bidang Urusan Pemerintahan Daerah dan Program/Kegiatan	Indikator Kinerja Program / Kegiatan	Rencana Tahun 2024				Prakiraan Maju Rencana Tahun 2025	
								Target Capaian	Kebutuhan Dana / Pagu Indikatif	Lokasi	Sumber Dana	Target Capaian	Kebutuhan Dana/ Pagu Indikatif
(1)						(2)	(3)	(4)	(5)	(6)	(7)	(9)	(10)
						Inspektorat Daerah Kota Bengkulu			12,264,525,980.00				12,509,816,500.00
	6					UNSUR PENGAWASAN URUSAN PEMERINTAHAN			2.244.825.210,00				1.786.604.000,00
	6	01				INSPEKTORAT DAERAH			2.244.825.210,00				1.786.604.000,00
181	6	01	02			PROGRAM PENYELENGGARAAN PENGAWASAN	Persentase peningkatan ketaatan perangkat daerah terhadap peraturan yang berlaku	100 Persen	1.313.245.210,00			100 Persen	1.114.554.000,00
	6	01	02	2.01		Penyelenggaraan Pengawasan Internal	persentase peningkatan ketaatan perangkat daerah terhadap peraturan yang berlaku	100 persentase	804.430.000,00			100 persentase	1.000.000.000,00
	6	01	02	2.01	01	Pengawasan Kinerja Pemerintah Daerah	Jumlah Laporan Hasil Pengawasan Kinerja Pemerintah Daerah	55 Laporan	564.550.000,00	Kota Bengkulu	DAU	55 Laporan	600.000.000,00
	6	01	02	2.01	03	Reviu Laporan Kinerja	Jumlah Laporan Hasil Reviu Laporan Kinerja	172 Laporan	239.880.000,00	Kota Bengkulu	DAU	172 Laporan	400.000.000,00
	6	01	02	2.02		Penyelenggaraan Pengawasan dengan Tujuan Tertentu	-	-	508.815.210,00			-	114.554.000,00
	6	01	02	2.02	01	Penanganan Penyelesaian Kerugian Negara/Daerah	Jumlah Laporan Penyelesaian Kerugian Negara/Daerah yang Ditangani	23 Laporan	508.815.210,00	Kota Bengkulu	DAU	23 Laporan	114.554.000,00
182	6	01	03			PROGRAM PERUMUSAN KEBIJAKAN, PENDAMPINGAN DAN ASISTENSI	Persentase Perangkat Daerah yang dilakukan pendampingan dan asistensi urusan pemerintah daerah	100 Persen	931.580.000,00			100 Persen	672.050.000,00
	6	01	03	2.02		Pendampingan dan Asistensi	Jumlah Perangkat Daerah yang Dilakukan Pendampingan dan Asistensi Urusan Pemerintahan Daerah	41 Perangkat Daerah	931.580.000,00			41 Perangkat Daerah	672.050.000,00
	6	01	03	2.02	02	Pendampingan, Asistensi, Verifikasi, dan Penilaian Reformasi Birokrasi	Jumlah Perangkat Daerah yang Dilakukan Pendampingan, Asistensi, Verifikasi, dan Penilaian Reformasi Birokrasi	41 perangkat daerah	372.450.000,00	Kota Bengkulu	DAU	41 perangkat daerah	172.450.000,00
	6	01	03	2.02	04	Pendampingan, Asistensi dan Verifikasi Penegakan Integritas	Jumlah Perangkat Daerah yang Dilakukan Pendampingan, Asistensi dan Verifikasi Penegakan Integritas	41 perangkat daerah	559.130.000,00	Kota Bengkulu	DAU	41 perangkat daerah	499.600.000,00

KODE						Urusan/Bidang Urusan Pemerintahan Daerah dan Program/Kegiatan	Indikator Kinerja Program / Kegiatan	Rencana Tahun 2024				Prakiraan Maju Rencana Tahun 2025	
								Target Capaian	Kebutuhan Dana / Pagu Indikatif	Lokasi	Sumber Dana	Target Capaian	Kebutuhan Dana/ Pagu Indikatif
(1)						(2)	(3)	(4)	(5)	(6)	(7)	(9)	(10)
	X					-			10.019.700.770,00				10.723.212.500,00
	X	XX				-			10.019.700.770,00				10.723.212.500,00
183	X	XX	01			PROGRAM PENUNJANG URUSAN PEMERINTAHAN DAERAH KABUPATEN/KOTA	Persentase Pemenuhan Kebutuhan Penunjang Perangkat Daerah	100 Persen	10.019.700.770,00			100 Persen	10.723.212.500,00
	X	XX	01	2.01		Perencanaan, Penganggaran, dan Evaluasi Kinerja Perangkat Daerah	Persentase Terwujudnya Perencanaan, Penganggaran, dan Evaluasi Kinerja Perangkat Daerah	100 persentase	188.176.000,00			100 persentase	77.758.600,00
	X	XX	01	2.01	01	Penyusunan Dokumen Perencanaan Perangkat Daerah	Jumlah Dokumen Perencanaan Perangkat Daerah	23 Dokumen	169.326.000,00	Kota Bengkulu	DAU	23 Dokumen	76.258.600,00
	X	XX	01	2.01	06	Koordinasi dan Penyusunan Laporan Capaian Kinerja dan Ikhtisar Realisasi Kinerja SKPD	Jumlah Laporan Capaian Kinerja dan Ikhtisar Realisasi Kinerja SKPD dan Laporan Hasil Koordinasi Penyusunan Laporan Capaian Kinerja dan Ikhtisar Realisasi Kinerja SKPD	5 Laporan	18.850.000,00	Kota Bengkulu	DAU	5 Laporan	1.500.000,00
	X	XX	01	2.02		Administrasi Keuangan Perangkat Daerah	Persentase Terwujudnya Keuangan Perangkat Daerah	100 persentase	8.115.905.007,00			100 persentase	9.735.514.645,00
	X	XX	01	2.02	01	Penyediaan Gaji dan Tunjangan ASN	Jumlah Orang yang Menerima Gaji dan Tunjangan ASN	64 Orang/bulan	8.115.905.007,00	Kota Bengkulu	DAU	64 Orang/bulan	9.735.514.645,00
	X	XX	01	2.05		Administrasi Kepegawaian Perangkat Daerah	Persentase Terlaksananya Administrasi Kepegawaian Perangkat Daerah	100 persentase	414.480.520,00			100 persentase	88.384.951,00
	X	XX	01	2.05	02	Pengadaan Pakaian Dinas beserta Atribut Kelengkapannya	Jumlah Paket Pakaian Dinas beserta Atribut Kelengkapan	0 Paket	114.480.520,00	Kota Bengkulu	DAU	0 Paket	32.859.382,00
	X	XX	01	2.05	09	Pendidikan dan Pelatihan Pegawai Berdasarkan Tugas dan Fungsi	Jumlah Pegawai Berdasarkan Tugas dan Fungsi yang Mengikuti Pendidikan dan Pelatihan	64 Orang	300.000.000,00	Kota Bengkulu	DAU	64 Orang	55.525.569,00
	X	XX	01	2.06		Administrasi Umum Perangkat Daerah	Persentase Terlaksananya Administrasi Umum Perangkat Daerah	100 persentase	455.995.510,00			100 persentase	236.730.171,00
	X	XX	01	2.06	01	Penyediaan Komponen Instalasi Listrik/Penerangan Bangunan Kantor yang Disediakan	Jumlah Paket Komponen Instalasi Listrik/Penerangan Bangunan Kantor yang Disediakan	50 Paket	10.000.000,00	Kota Bengkulu	DAU	50 Paket	4.878.500,00
	X	XX	01	2.06	02	Penyediaan Peralatan dan Perlengkapan Kantor yang Disediakan	Jumlah Paket Peralatan dan Perlengkapan Kantor yang Disediakan	88 Paket	194.447.100,00	Kota Bengkulu	DAU	88 Paket	73.639.500,00
	X	XX	01	2.06	03	Penyediaan Peralatan Rumah Tangga yang Disediakan	Jumlah Paket Peralatan Rumah Tangga yang Disediakan	23 Paket	7.747.610,00	Kota Bengkulu	DAU	23 Paket	8.522.371,00
	X	XX	01	2.06	04	Penyediaan Bahan Logistik Kantor yang Disediakan	Jumlah Paket Bahan Logistik Kantor yang Disediakan	533 Paket	35.030.000,00	Kota Bengkulu	DAU	533 Paket	35.030.000,00
	X	XX	01	2.06	05	Penyediaan Barang Cetak dan Penggandaan yang Disediakan	Jumlah Paket Barang Cetak dan Penggandaan yang Disediakan	12 Paket	42.352.800,00	Kota Bengkulu	DAU	12 Paket	42.000.000,00

KODE						Urusan/Bidang Urusan Pemerintahan Daerah dan Program/Kegiatan	Indikator Kinerja Program / Kegiatan	Rencana Tahun 2024				Prakiraan Maju Rencana Tahun 2025	
								Target Capaian	Kebutuhan Dana / Pagu Indikatif	Lokasi	Sumber Dana	Target Capaian	Kebutuhan Dana/ Pagu Indikatif
(1)						(2)	(3)	(4)	(5)	(6)	(7)	(9)	(10)
	X	XX	01	2.06	06	Penyediaan Bahan Bacaan dan Peraturan Perundang-undangan	Jumlah Dokumen Bahan Bacaan dan Peraturan Perundang-Undangan yang Disediakan	5 Dokumen	2.418.000,00	Kota Bengkulu	DAU	5 Dokumen	2.659.800,00
	X	XX	01	2.06	09	Penyelenggaraan Rapat Koordinasi dan Konsultasi SKPD	Jumlah Laporan Penyelenggaraan Rapat Koordinasi dan Konsultasi SKPD	30 Laporan	164.000.000,00	Kota Bengkulu	DAU	30 Laporan	70.000.000,00
	X	XX	01	2.08		Penyediaan Jasa Penunjang Urusan Pemerintahan Daerah	Persentase Tersedianya Jasa Penunjang Urusan Pemerintahan Daerah	100 persentase	545.143.733,00			100 persentase	498.131.733,00
	X	XX	01	2.08	01	Penyediaan Jasa Surat Menyurat	Jumlah Laporan Penyediaan Jasa Surat Menyurat	5 Laporan	4.630.000,00	Kota Bengkulu	DAU	5 Laporan	5.093.000,00
	X	XX	01	2.08	02	Penyediaan Jasa Komunikasi, Sumber Daya Air dan Listrik	Jumlah Laporan Penyediaan Jasa Komunikasi, Sumber Daya Air dan Listrik yang Disediakan	23 Laporan	149.249.026,00	Kota Bengkulu	DAU	23 Laporan	149.249.026,00
	X	XX	01	2.08	03	Penyediaan Jasa Peralatan dan Perlengkapan Kantor	Jumlah Laporan Penyediaan Jasa Peralatan dan Perlengkapan Kantor yang Disediakan	194 Laporan	25.250.000,00	Kota Bengkulu	DAU	194 Laporan	27.775.000,00
	X	XX	01	2.08	04	Penyediaan Jasa Pelayanan Umum Kantor	Jumlah Laporan Penyediaan Jasa Pelayanan Umum Kantor yang Disediakan	20 Laporan	366.014.707,00	Kota Bengkulu	DAU	20 Laporan	316.014.707,00
	X	XX	01	2.09		Pemeliharaan Barang Milik Daerah Penunjang Urusan Pemerintahan Daerah	Persentase Terpeliharanya Barang Milik Daerah Penunjang Urusan Pemerintah Daerah	100 persentase	300.000.000,00			100 persentase	86.692.400,00
	X	XX	01	2.09	01	Penyediaan Jasa Pemeliharaan, Biaya Pemeliharaan, dan Pajak Kendaraan Perorangan Dinas atau Kendaraan Dinas Jabatan	Jumlah Kendaraan Perorangan Dinas atau Kendaraan Dinas Jabatan yang Dipelihara dan dibayarkan Pajaknya	19 Unit	100.000.000,00	Kota Bengkulu	DAU	19 Unit	61.692.400,00
	X	XX	01	2.09	09	Pemeliharaan/Rehabilitasi Gedung Kantor dan Bangunan Lainnya	Jumlah Gedung Kantor dan Bangunan Lainnya yang Dipelihara/Direhabilitasi	1 Unit	200.000.000,00	Kota Bengkulu	DAU	1 Unit	25.000.000,00

**TABEL T-C. 33**  
**RUMUSAN RENCANA PROGRAM DAN KEGIATAN PERANGKAT DAERAH TAHUN 2024 DAN PRAKIRAAN MAJU TAHUN 2025**  
**PEMERINTAH KOTA BENGKULU**  
**KECAMATAN GADING CEMPAKA**

Pagu Rp. 10,568,793,365.00

KODE					Urusan/Bidang Urusan Pemerintahan Daerah dan Program/Kegiatan	Indikator Kinerja Program / Kegiatan	Rencana Tahun 2024				Prakiraan Maju Rencana Tahun 2025	
							Target Capaian	Kebutuhan Dana / Pagu Indikatif	Lokasi	Sumber Dana	Target Capaian	Kebutuhan Dana/ Pagu Indikatif
(1)					(2)	(3)	(4)	(5)	(6)	(7)	(9)	(10)
					Kecamatan Gading Cempaka Kota Bengkulu			10,568,793,365.00				7.831.197.756,00
	7				UNSUR KEWILAYAHAN			682.012.400,00				727.550.000,00
	7	01			KECAMATAN			682.012.400,00				727.550.000,00
184	7	01	02		PROGRAM PENYELENGGARAAN PEMERINTAHAN DAN PELAYANAN PUBLIK	Cakupan penyelenggaraan pemerintahan dan pelayanan publik	85 Persen	409.462.400,00			85 Persen	425.000.000,00
	7	01	02	2.01	Koordinasi Penyelenggaraan Kegiatan Pemerintahan di Tingkat Kecamatan	Terlaksananya Penyelenggraan Kegiatan Pemerintahan di Tingkat Kecamatan Terlaksananya Penyelenggraan Kegiatan Pemerintahan di Tingkat Kecamatan	85 % 85 Persen	409.462.400,00			85 % 85 Persen	425.000.000,00
	7	01	02	2.01	01 Koordinasi/Sinergi Perencanaan dan Pelaksanaan Kegiatan Pemerintahan dengan Perangkat Daerah dan Instansi Vertikal Terkait	Jumlah Laporan Koordinasi/Sinergi Perencanaan dan Pelaksanaan Kegiatan Pemerintahan dengan Perangkat Daerah dan Instansi Vertikal Terkait	1 Laporan	15.000.000,00	Kota Bengkulu	DAU	1 Laporan	25.000.000,00
	7	01	02	2.01	02 Peningkatan Efektifitas Kegiatan Pemerintahan di Tingkat Kecamatan	Jumlah Dokumen Peningkatan Efektifitas Kegiatan Pemerintahan di Tingkat Kecamatan	12 Dokumen	394.462.400,00	Kota Bengkulu	DAU	12 Dokumen	400.000.000,00
185	7	01	03		PROGRAM PEMBERDAYAAN MASYARAKAT DESA DAN KELURAHAN	Cakupan Pemberdayaan Kepada Masyarakat Cakupan Pemberdayaan Kepada Masyarakat [deleted]	46 Persen 46 Persen	30.000.000,00			46 Persen 46 Persen	60.000.000,00
	7	01	03	2.06	Pemberdayaan dan Kesejahteraan Keluarga Tingkat Kecamatan dan Kelurahan	Jumlah Keluarga yang Mengikuti Pertumbuhan Kesadaran Keluarga dalam Peningkatan Derajat Kesehatan Keluarga dan Lingkungan dalam menerapkan Perilaku Hidup Bersih dan Sehat	85%	30.000.000,00			85%	60.000.000,00
						Jumlah Pemberdayaan dan Kesejahteraan Keluarga Tingkat Kecamatan dan Kelurahan	85%				85%	
						Jumlah Pemberdayaan dan Kesejahteraan Keluarga Tingkat Kecamatan dan Kelurahan	85%				85%	

KODE						Urusan/Bidang Urusan Pemerintahan Daerah dan Program/Kegiatan	Indikator Kinerja Program / Kegiatan	Rencana Tahun 2024				Prakiraan Maju Rencana Tahun 2025	
								Target Capaian	Kebutuhan Dana / Pagu Indikatif	Lokasi	Sumber Dana	Target Capaian	Kebutuhan Dana/ Pagu Indikatif
(1)						(2)	(3)	(4)	(5)	(6)	(7)	(9)	(10)
	7	01	03	2.06	06	Peningkatan Kesadaran Keluarga dalam Peningkatan Pendidikan dan Keterampilan untuk Mewujudkan Sumber Daya Manusia yang Berkualitas dan Berdaya Saing	Jumlah Keluarga yang Mengikuti Peningkatan Kesadaran Keluarga dalam Peningkatan Pendidikan dan Keterampilan untuk Mewujudkan Sumber Daya Manusia yang Berkualitas dan Berdaya Saing	12 bulan Keluarga	20.000.000,00	Kota Bengkulu	DAU	12 bulan Keluarga	50.000.000,00
	7	01	03	2.06	07	Penumbuhan Kesadaran Keluarga dalam Peningkatan Derajat Kesehatan Keluarga dan Lingkungan dengan Menerapkan Perilaku Hidup Bersih dan Sehat	Jumlah Keluarga yang Mengikuti Penumbuhan Kesadaran Keluarga dalam Peningkatan Derajat Kesehatan Keluarga dan Lingkungan Dengan Menerapkan Perilaku Hidup Bersih dan Sehat	12 bulan Keluarga	10.000.000,00	Kota Bengkulu	DAU	12 bulan Keluarga	10.000.000,00
186	7	01	04			PROGRAM KOORDINASI KETENTRAMAN DAN KETERTIBAN UMUM	Cakupan Koordinasi Ketentraman dan Ketertiban	100 Persen	212.550.000,00			100 Persen	212.550.000,00
	7	01	04	2.01		Koordinasi Upaya Penyelenggaraan Ketenteraman dan Ketertiban Umum	-	-	200.000.000,00			-	200.000.000,00
	7	01	04	2.01	02	Harmonisasi Hubungan dengan Tokoh Agama dan Tokoh Masyarakat	Jumlah Laporan Pelaksanaan Harmonisasi Hubungan dengan Tokoh Agama dan Tokoh Masyarakat	12 Laporan	200.000.000,00	Kota Bengkulu	DAU	12 Laporan	200.000.000,00
	7	01	04	7.03		Koordinasi Upaya Penyelenggaraan Ketenteraman dan Ketertiban Umum	-	-	12.550.000,00			-	12.550.000,00
	7	01	04	7.03	01	Sinergitas dengan Kepolisian Negara Republik Indonesia, Tentara Nasional Indonesia dan Instansi Vertikal di Wilayah Kecamatan	Jumlah Laporan Hasil Sinergitas dengan Kepolisian Negara Republik Indonesia, Tentara Nasional Indonesia dan Instansi Vertikal di Wilayah Kecamatan	2 Laporan	12.550.000,00	Kota Bengkulu	DAU	2 Laporan	12.550.000,00
187	7	01	05			PROGRAM PENYELENGGARAAN URUSAN PEMERINTAHAN UMUM	Cakupan Stabilitas Penyelenggaraan Pemerintahan Umum	100 Persen	30.000.000,00			100 Persen	30.000.000,00
	7	01	05	2.01		Penyelenggaraan Urusan Pemerintahan Umum Sesuai Penugasan Kepala Daerah	Jumlah Forum Koordinasi tingkat Kecamatan yang dilaksanakan di Kecamatan Tersediaanya Dokumen (Renja / P- Renja, RKA/ DPA, Tepra, Monev, LKJIP, Sakip, Neraca , CALK, Rekon Aset yang Tersusun)	85 Persen 95 Persen	30.000.000,00			85 Persen 95 Persen	30.000.000,00
	7	01	05	2.01	02	Fasilitasi, Koordinasi dan Pembinaan (Bimtek, Sosialisasi, Konsultasi) Wawasan Kebangsaan dan Ketahanan Nasional	Jumlah Orang yang Mengikuti Fasilitasi, Koordinasi dan Pembinaan (Bimtek, Sosialisasi, Konsultasi) Wawasan Kebangsaan dan Ketahanan Nasional	100 Orang	10.000.000,00	Kota Bengkulu	DAU	100 Orang	10.000.000,00
	7	01	05	2.01	05	Penanganan Konflik Sosial Sesuai Ketentuan Peraturan Perundang-Undangan	Jumlah Laporan Konflik yang Ditangani Sesuai Ketentuan Peraturan Perundang-Undangan	2 Laporan	10.000.000,00	Kota Bengkulu	DAU	2 Laporan	10.000.000,00



KODE						Urusan/Bidang Urusan Pemerintahan Daerah dan Program/Kegiatan	Indikator Kinerja Program / Kegiatan	Rencana Tahun 2024				Prakiraan Maju Rencana Tahun 2025	
								Target Capaian	Kebutuhan Dana / Pagu Indikatif	Lokasi	Sumber Dana	Target Capaian	Kebutuhan Dana/ Pagu Indikatif
(1)						(2)	(3)	(4)	(5)	(6)	(7)	(9)	(10)
	7	01	05	2.01	08	Pelaksanaan Tugas Forum Koordinasi Pimpinan di Kecamatan	Jumlah Dokumen Tugas Forum Koordinasi Pimpinan di Kecamatan	3 Dokumen	10.000.000,00	Kota Bengkulu	DAU	3 Dokumen	10.000.000,00
	X					-			6.864.259.489,00				7.103.647.756,00
	X	XX				-			6.864.259.489,00				7.103.647.756,00
188	X	XX	01			PROGRAM PENUNJANG URUSAN PEMERINTAHAN DAERAH KABUPATEN/KOTA	-	-	6.864.259.489,00			-	7.103.647.756,00
	X	XX	01	2.01		Perencanaan, Penganggaran, dan Evaluasi Kinerja Perangkat Daerah	-	-	40.000.000,00			-	41.000.000,00
	X	XX	01	2.01	06	Koordinasi dan Penyusunan Laporan Capaian Kinerja dan Ikhtisar Realisasi Kinerja SKPD	Jumlah Laporan Capaian Kinerja dan Ikhtisar Realisasi Kinerja SKPD dan Laporan Hasil Koordinasi Penyusunan Laporan Capaian Kinerja dan Ikhtisar Realisasi Kinerja SKPD	12 Laporan	40.000.000,00	Kota Bengkulu	DAU	12 Laporan	41.000.000,00
	X	XX	01	2.02		Administrasi Keuangan Perangkat Daerah	Terlaksananya Penatausahaan Keuangan dan barang Milik Daerah	100%	6.180.556.000,00			100%	6.380.556.000,00
							Terlaksananya Penatausahaan Keuangan dan barang Milik Daerah	100%				100%	
	X	XX	01	2.02	01	Penyediaan Gaji dan Tunjangan ASN	Jumlah Orang yang Menerima Gaji dan Tunjangan ASN	54 Orang/bulan	6.055.676.000,00	Kota Bengkulu	DAU	54 Orang/bulan	6.255.676.000,00
	X	XX	01	2.02	02	Penyediaan Administrasi Pelaksanaan Tugas ASN	Jumlah Dokumen Hasil Penyediaan Administrasi Pelaksanaan Tugas ASN	12 Dokumen	124.880.000,00	Kota Bengkulu	DAU	12 Dokumen	124.880.000,00
	X	XX	01	2.05		Administrasi Kepegawaian Perangkat Daerah	-	-	70.000.000,00			-	70.000.000,00
	X	XX	01	2.05	02	Pengadaan Pakaian Dinas beserta Atribut Kelengkapannya	Jumlah Paket Pakaian Dinas beserta Atribut Kelengkapan	54 Paket	70.000.000,00	Kota Bengkulu	DAU	54 Paket	70.000.000,00
	X	XX	01	2.06		Administrasi Umum Perangkat Daerah	-	-	196.089.389,00			-	230.477.656,00
	X	XX	01	2.06	01	Penyediaan Komponen Instalasi Listrik/Penerangan Bangunan Kantor	Jumlah Paket Komponen Instalasi Listrik/Penerangan Bangunan Kantor yang Disediakan	12 Paket	13.589.389,00	Kota Bengkulu	DAU	12 Paket	13.589.389,00
	X	XX	01	2.06	03	Penyediaan Peralatan Rumah Tangga	Jumlah Paket Peralatan Rumah Tangga yang Disediakan	12 Paket	7.500.000,00	Kota Bengkulu	DAU	12 Paket	7.500.000,00
	X	XX	01	2.06	05	Penyediaan Barang Cetak dan Penggandaan	Jumlah Paket Barang Cetak dan Penggandaan yang Disediakan	12 Paket	25.000.000,00	Kota Bengkulu	DAU	12 Paket	27.000.000,00
	X	XX	01	2.06	06	Penyediaan Bahan Bacaan dan Peraturan Perundang-undangan	Jumlah Dokumen Bahan Bacaan dan Peraturan Perundang-Undangan yang Disediakan	12 Dokumen	2.000.000,00	Kota Bengkulu	DAU	12 Dokumen	2.000.000,00
	X	XX	01	2.06	07	Penyediaan Bahan/Material	Jumlah Paket Bahan/Material yang Disediakan	12 Paket	36.000.000,00	Kota Bengkulu	DAU	12 Paket	48.388.267,00

KODE						Urusan/Bidang Urusan Pemerintahan Daerah dan Program/Kegiatan	Indikator Kinerja Program / Kegiatan	Rencana Tahun 2024				Prakiraan Maju Rencana Tahun 2025	
								Target Capaian	Kebutuhan Dana / Pagu Indikatif	Lokasi	Sumber Dana	Target Capaian	Kebutuhan Dana/ Pagu Indikatif
(1)						(2)	(3)	(4)	(5)	(6)	(7)	(9)	(10)
	X	XX	01	2.06	08	Fasilitasi Kunjungan Tamu	Jumlah Laporan Fasilitasi Kunjungan Tamu	12 Laporan	12.000.000,00	Kota Bengkulu	DAU	12 Laporan	12.000.000,00
	X	XX	01	2.06	09	Penyelenggaraan Rapat Koordinasi dan Konsultasi SKPD	Jumlah Laporan Penyelenggaraan Rapat Koordinasi dan Konsultasi SKPD	12 Laporan	100.000.000,00	Kota Bengkulu	DAU	12 Laporan	120.000.000,00
	X	XX	01	2.07		Pengadaan Barang Milik Daerah Penunjang Urusan Pemerintah Daerah	-	-	64.994.100,00			-	64.994.100,00
	X	XX	01	2.07	11	Pengadaan Sarana dan Prasarana Pendukung Gedung Kantor atau Bangunan Lainnya	Jumlah Unit Sarana dan Prasarana Pendukung Gedung Kantor atau Bangunan Lainnya yang Disediakan	15 Unit	64.994.100,00	Kota Bengkulu	DAU	15 Unit	64.994.100,00
	X	XX	01	2.08		Penyediaan Jasa Penunjang Urusan Pemerintahan Daerah	-	-	164.700.000,00			-	165.700.000,00
	X	XX	01	2.08	01	Penyediaan Jasa Surat Menyurat	Jumlah Laporan Penyediaan Jasa Surat Menyurat	12 Laporan	2.000.000,00	Kota Bengkulu	DAU	12 Laporan	2.000.000,00
	X	XX	01	2.08	02	Penyediaan Jasa Komunikasi, Sumber Daya Air dan Listrik	Jumlah Laporan Penyediaan Jasa Komunikasi, Sumber Daya Air dan Listrik yang Disediakan	12 Laporan	40.000.000,00	Kota Bengkulu	DAU	12 Laporan	40.000.000,00
	X	XX	01	2.08	03	Penyediaan Jasa Peralatan dan Perlengkapan Kantor	Jumlah Laporan Penyediaan Jasa Peralatan dan Perlengkapan Kantor yang Disediakan	4 Laporan	9.500.000,00	Kota Bengkulu	DAU	4 Laporan	10.500.000,00
	X	XX	01	2.08	04	Penyediaan Jasa Pelayanan Umum Kantor	Jumlah Laporan Penyediaan Jasa Pelayanan Umum Kantor yang Disediakan	12 Laporan	113.200.000,00	Kota Bengkulu	DAU	12 Laporan	113.200.000,00
	X	XX	01	2.09		Pemeliharaan Barang Milik Daerah Penunjang Urusan Pemerintahan Daerah	-	-	147.920.000,00			-	150.920.000,00
	X	XX	01	2.09	01	Penyediaan Jasa Pemeliharaan, Biaya Pemeliharaan, dan Pajak Kendaraan Perorangan Dinas atau Kendaraan Dinas Jabatan	Jumlah Kendaraan Perorangan Dinas atau Kendaraan Dinas Jabatan yang Dipelihara dan dibayarkan Pajaknya	6 Unit	120.000.000,00	Kota Bengkulu	DAU	6 Unit	120.000.000,00
	X	XX	01	2.09	09	Pemeliharaan/Rehabilitasi Gedung Kantor dan Bangunan Lainnya	Jumlah Gedung Kantor dan Bangunan Lainnya yang Dipelihara/Direhabilitasi	2 Unit	27.920.000,00	Kota Bengkulu	DAU	2 Unit	30.920.000,00
						<b>Kelurahan Cempaka Permai Kota Bengkulu</b>			<b>612.794.100,00</b>				<b>605.794.100,00</b>
	7					UNSUR KEWILAYAHAN			612.794.100,00				605.794.100,00
	7	01				KECAMATAN			612.794.100,00				605.794.100,00
189	7	01	02			PROGRAM PENYELENGGARAAN PEMERINTAHAN DAN PELAYANAN PUBLIK	-	-	349.794.100,00			-	350.794.100,00
	7	01	02	2.02		Penyelenggaraan Urusan Pemerintahan yang Tidak Dilaksanakan oleh Unit Kerja Perangkat Daerah yang Ada di Kecamatan	-	-	349.794.100,00			-	350.794.100,00

KODE						Urusan/Bidang Urusan Pemerintahan Daerah dan Program/Kegiatan	Indikator Kinerja Program / Kegiatan	Rencana Tahun 2024				Prakiraan Maju Rencana Tahun 2025	
								Target Capaian	Kebutuhan Dana / Pagu Indikatif	Lokasi	Sumber Dana	Target Capaian	Kebutuhan Dana/ Pagu Indikatif
(1)						(2)	(3)	(4)	(5)	(6)	(7)	(9)	(10)
	7	01	02	2.02	03	Peningkatan Efektifitas Pelaksanaan Pelayanan kepada Masyarakat di Wilayah Kecamatan	Jumlah Laporan Peningkatan Efektifitas Pelaksanaan Pelayanan kepada Masyarakat di Wilayah Kecamatan	12 bulan Laporan	349.794.100,00	Kota Bengkulu	DAU	12 bulan Laporan	350.794.100,00
190	7	01	03			PROGRAM PEMBERDAYAAN MASYARAKAT DESA DAN KELURAHAN	-	-	263.000.000,00			-	255.000.000,00
	7	01	03	2.02		Kegiatan Pemberdayaan Kelurahan	-	-	253.000.000,00			-	240.000.000,00
	7	01	03	2.02	01	Peningkatan Partisipasi Masyarakat dalam Forum Musyawarah Perencanaan Pembangunan di Kelurahan	Jumlah Lembaga Kemasyarakatan yang Berpartisipasi dalam Forum Musyawarah Perencanaan Pembangunan di Kelurahan	1 Lembaga Kemasyarakatan	53.000.000,00	Kota Bengkulu	DAU	1 Lembaga Kemasyarakatan	70.000.000,00
	7	01	03	2.02	02	Pembangunan Sarana dan Prasarana Kelurahan	Jumlah Sarana dan Prasarana Kelurahan yang Terbangun	12 bulan Unit	200.000.000,00	Kota Bengkulu	DAU	12 bulan Unit	170.000.000,00
	7	01	03	2.06		Pemberdayaan dan Kesejahteraan Keluarga Tingkat Kecamatan dan Kelurahan	-	-	10.000.000,00			-	15.000.000,00
	7	01	03	2.06	06	Peningkatan Kesadaran Keluarga dalam Peningkatan Pendidikan dan Keterampilan untuk Mewujudkan Sumber Daya Manusia yang Berkualitas dan Berdaya Saing	Jumlah Keluarga yang Mengikuti Peningkatan Kesadaran Keluarga dalam Peningkatan Pendidikan dan Keterampilan untuk Mewujudkan Sumber Daya Manusia yang Berkualitas dan Berdaya Saing	12 bulan Keluarga	10.000.000,00	Kota Bengkulu	DAU	12 bulan Keluarga	15.000.000,00
						<b>Kelurahan Jalan Gedang Kota Bengkulu</b>			<b>574.632.400,00</b>				<b>567.082.400,00</b>
	7					UNSUR KEWILAYAHAN			574.632.400,00				567.082.400,00
	7	01				KECAMATAN			574.632.400,00				567.082.400,00
191	7	01	02			PROGRAM PENYELENGGARAAN PEMERINTAHAN DAN PELAYANAN PUBLIK	-	-	311.632.400,00			-	312.082.400,00
	7	01	02	2.02		Penyelenggaraan Urusan Pemerintahan yang Tidak Dilaksanakan oleh Unit Kerja Perangkat Daerah yang Ada di Kecamatan	-	-	311.632.400,00			-	312.082.400,00
	7	01	02	2.02	03	Peningkatan Efektifitas Pelaksanaan Pelayanan kepada Masyarakat di Wilayah Kecamatan	Jumlah Laporan Peningkatan Efektifitas Pelaksanaan Pelayanan kepada Masyarakat di Wilayah Kecamatan	12 bulan Laporan	311.632.400,00	Kota Bengkulu	DAU	12 bulan Laporan	312.082.400,00
192	7	01	03			PROGRAM PEMBERDAYAAN MASYARAKAT DESA DAN KELURAHAN	-	-	263.000.000,00			-	255.000.000,00
	7	01	03	2.02		Kegiatan Pemberdayaan Kelurahan	-	-	253.000.000,00			-	240.000.000,00

KODE						Urusan/Bidang Urusan Pemerintahan Daerah dan Program/Kegiatan	Indikator Kinerja Program / Kegiatan	Rencana Tahun 2024				Prakiraan Maju Rencana Tahun 2025	
								Target Capaian	Kebutuhan Dana / Pagu Indikatif	Lokasi	Sumber Dana	Target Capaian	Kebutuhan Dana/ Pagu Indikatif
(1)						(2)	(3)	(4)	(5)	(6)	(7)	(9)	(10)
	7	01	03	2.02	01	Peningkatan Partisipasi Masyarakat dalam Forum Musyawarah Perencanaan Pembangunan di Kelurahan	Jumlah Lembaga Kemasyarakatan yang Berpartisipasi dalam Forum Musyawarah Perencanaan Pembangunan di Kelurahan	1 Lembaga Kemasyarakatan	53.000.000,00	Kota Bengkulu	DAU	1 Lembaga Kemasyarakatan	70.000.000,00
	7	01	03	2.02	02	Pembangunan Sarana dan Prasarana Kelurahan	Jumlah Sarana dan Prasarana Kelurahan yang Terbangun	12 bulan Unit	200.000.000,00	Kota Bengkulu	DAU	12 bulan Unit	170.000.000,00
	7	01	03	2.06		Pemberdayaan dan Kesejahteraan Keluarga Tingkat Kecamatan dan Kelurahan	-	-	10.000.000,00			-	15.000.000,00
	7	01	03	2.06	06	Peningkatan Kesadaran Keluarga dalam Peningkatan Pendidikan dan Keterampilan untuk Mewujudkan Sumber Daya Manusia yang Berkualitas dan Berdaya Saing	Jumlah Keluarga yang Mengikuti Peningkatan Kesadaran Keluarga dalam Peningkatan Pendidikan dan Keterampilan untuk Mewujudkan Sumber Daya Manusia yang Berkualitas dan Berdaya Saing	12 bulan Keluarga	10.000.000,00	Kota Bengkulu	DAU	12 bulan Keluarga	15.000.000,00
						Kelurahan Lingkar Barat Kota Bengkulu			592.872.426,00				585.872.426,00
	7					UNSUR KEWILAYAHAN			592.872.426,00				585.872.426,00
	7	01				KECAMATAN			592.872.426,00				585.872.426,00
193	7	01	02			PROGRAM PENYELENGGARAAN PEMERINTAHAN DAN PELAYANAN PUBLIK	-	-	329.872.426,00			-	330.872.426,00
	7	01	02	2.02		Penyelenggaraan Urusan Pemerintahan yang Tidak Dilaksanakan oleh Unit Kerja Perangkat Daerah yang Ada di Kecamatan	-	-	329.872.426,00			-	330.872.426,00
	7	01	02	2.02	03	Peningkatan Efektifitas Pelaksanaan Pelayanan kepada Masyarakat di Wilayah Kecamatan	Jumlah Laporan Peningkatan Efektifitas Pelaksanaan Pelayanan kepada Masyarakat di Wilayah Kecamatan	12 bulan Laporan	329.872.426,00	Kota Bengkulu	DAU	12 bulan Laporan	330.872.426,00
194	7	01	03			PROGRAM PEMBERDAYAAN MASYARAKAT DESA DAN KELURAHAN	-	-	263.000.000,00			-	255.000.000,00
	7	01	03	2.02		Kegiatan Pemberdayaan Kelurahan	-	-	253.000.000,00			-	240.000.000,00
	7	01	03	2.02	01	Peningkatan Partisipasi Masyarakat dalam Forum Musyawarah Perencanaan Pembangunan di Kelurahan	Jumlah Lembaga Kemasyarakatan yang Berpartisipasi dalam Forum Musyawarah Perencanaan Pembangunan di Kelurahan	1 Lembaga Kemasyarakatan	53.000.000,00	Kota Bengkulu	DAU	1 Lembaga Kemasyarakatan	70.000.000,00
	7	01	03	2.02	02	Pembangunan Sarana dan Prasarana Kelurahan	Jumlah Sarana dan Prasarana Kelurahan yang Terbangun	12 bulan Unit	200.000.000,00	Kota Bengkulu	DAU	12 bulan Unit	170.000.000,00

KODE						Urusan/Bidang Urusan Pemerintahan Daerah dan Program/Kegiatan	Indikator Kinerja Program / Kegiatan	Rencana Tahun 2024				Prakiraan Maju Rencana Tahun 2025	
								Target Capaian	Kebutuhan Dana / Pagu Indikatif	Lokasi	Sumber Dana	Target Capaian	Kebutuhan Dana/ Pagu Indikatif
(1)						(2)	(3)	(4)	(5)	(6)	(7)	(9)	(10)
	7	01	03	2.06		Pemberdayaan dan Kesejahteraan Keluarga Tingkat Kecamatan dan Kelurahan	-	-	10.000.000,00			-	15.000.000,00
	7	01	03	2.06	06	Peningkatan Kesadaran Keluarga dalam Peningkatan Pendidikan dan Keterampilan untuk Mewujudkan Sumber Daya Manusia yang Berkualitas dan Berdaya Saing	Jumlah Keluarga yang Mengikuti Peningkatan Kesadaran Keluarga dalam Peningkatan Pendidikan dan Keterampilan untuk Mewujudkan Sumber Daya Manusia yang Berkualitas dan Berdaya Saing	12 bulan Keluarga	10.000.000,00	Kota Bengkulu	DAU	12 bulan Keluarga	15.000.000,00
						<b>Kelurahan Padang Harapan Kota Bengkulu</b>			<b>539.006.550,00</b>				<b>534.006.550,00</b>
	7					UNSUR KEWILAYAHAN			539.006.550,00				534.006.550,00
	7	01				KECAMATAN			539.006.550,00				534.006.550,00
195	7	01	02			PROGRAM PENYELENGGARAAN PEMERINTAHAN DAN PELAYANAN PUBLIK	-	-	276.006.550,00			-	279.006.550,00
	7	01	02	2.02		Penyelenggaraan Urusan Pemerintahan yang Tidak Dilaksanakan oleh Unit Kerja Perangkat Daerah yang Ada di Kecamatan	-	-	276.006.550,00			-	279.006.550,00
	7	01	02	2.02	03	Peningkatan Efektifitas Pelaksanaan Pelayanan kepada Masyarakat di Wilayah Kecamatan	Jumlah Laporan Peningkatan Efektifitas Pelaksanaan Pelayanan kepada Masyarakat di Wilayah Kecamatan	12 bulan Laporan	276.006.550,00	Kota Bengkulu	DAU	12 bulan Laporan	279.006.550,00
196	7	01	03			PROGRAM PEMBERDAYAAN MASYARAKAT DESA DAN KELURAHAN	-	-	263.000.000,00			-	255.000.000,00
	7	01	03	2.02		Kegiatan Pemberdayaan Kelurahan	-	-	253.000.000,00			-	240.000.000,00
	7	01	03	2.02	01	Peningkatan Partisipasi Masyarakat dalam Forum Musyawarah Perencanaan Pembangunan di Kelurahan	Jumlah Lembaga Kemasyarakatan yang Berpartisipasi dalam Forum Musyawarah Perencanaan Pembangunan di Kelurahan	1 Lembaga Kemasyarakatan	53.000.000,00	Kota Bengkulu	DAU	1 Lembaga Kemasyarakatan	70.000.000,00
	7	01	03	2.02	02	Pembangunan Sarana dan Prasarana Kelurahan	Jumlah Sarana dan Prasarana Kelurahan yang Terbangun	1 Unit	200.000.000,00	Kota Bengkulu	DAU	1 Unit	170.000.000,00
	7	01	03	2.06		Pemberdayaan dan Kesejahteraan Keluarga Tingkat Kecamatan dan Kelurahan	Jumlah Keluarga yang Mengikuti Pertumbuhan Kesadaran Keluarga dalam Peningkatan Derajat Kesehatan Keluarga dan Lingkungan dalam menerapkan Perilaku Hidup Bersih dan Sehat	85%	10.000.000,00			85%	15.000.000,00
							Jumlah Pemberdayaan dan Kesejahteraan Keluarga Tingkat Kecamatan dan Kelurahan	85%				85%	

KODE						Urusan/Bidang Urusan Pemerintahan Daerah dan Program/Kegiatan	Indikator Kinerja Program / Kegiatan	Rencana Tahun 2024				Prakiraan Maju Rencana Tahun 2025	
								Target Capaian	Kebutuhan Dana / Pagu Indikatif	Lokasi	Sumber Dana	Target Capaian	Kebutuhan Dana/ Pagu Indikatif
(1)						(2)	(3)	(4)	(5)	(6)	(7)	(9)	(10)
							Jumlah Pemberdayaan dan Kesejahteraan Keluarga Tingkat Kecamatan dan Kelurahan	85%				85%	
	7	01	03	2.06	06	Peningkatan Kesadaran Keluarga dalam Peningkatan Pendidikan dan Keterampilan untuk Mewujudkan Sumber Daya Manusia yang Berkualitas dan Berdava Sainq	Jumlah Keluarga yang Mengikuti Peningkatan Kesadaran Keluarga dalam Peningkatan Pendidikan dan Keterampilan untuk Mewujudkan Sumber Daya Manusia yang Berkualitas dan Berdava Sainq	12 bulan Keluarga	10.000.000,00	Kota Bengkulu	DAU	12 bulan Keluarga	15.000.000,00
						<b>Kelurahan Sidomulyo Kota Bengkulu</b>			<b>703.216.000,00</b>				<b>696.216.000,00</b>
	7					UNSUR KEWILAYAHAN			703.216.000,00				696.216.000,00
	7	01				KECAMATAN			703.216.000,00				696.216.000,00
197	7	01	02			PROGRAM PENYELENGGARAAN PEMERINTAHAN DAN PELAYANAN PUBLIK	Cakupan penyelenggaraan pemerintahan dan pelayanan publik	85 Persen	440.216.000,00			85 Persen	441.216.000,00
	7	01	02	2.02		Penyelenggaraan Urusan Pemerintahan yang Tidak Dilaksanakan oleh Unit Kerja Perangkat Daerah yang Ada di Kecamatan	Jumlah Laporan Penyelenggaraan Urusan Pemerintah yang tidak di laksanakan Oleh Unit Kerja Perangkat Daerah yang ada di Kecamatan	85%	440.216.000,00			85%	441.216.000,00
							Jumlah Laporan Penyelenggaraan Urusan Pemerintah yang tidak di laksanakan Oleh Unit Kerja Perangkat Daerah yang ada di Kecamatan	85 Persen				85 Persen	
	7	01	02	2.02	03	Peningkatan Efektifitas Pelaksanaan Pelayanan kepada Masyarakat di Wilayah Kecamatan	Jumlah Laporan Peningkatan Efektifitas Pelaksanaan Pelayanan kepada Masyarakat di Wilayah Kecamatan	12 bulan Laporan	440.216.000,00	Kota Bengkulu	DAU	12 bulan Laporan	441.216.000,00
198	7	01	03			PROGRAM PEMBERDAYAAN MASYARAKAT DESA DAN KELURAHAN	-	-	263.000.000,00			-	255.000.000,00
	7	01	03	2.02		Kegiatan Pemberdayaan Kelurahan	-	-	253.000.000,00			-	240.000.000,00
	7	01	03	2.02	01	Peningkatan Partisipasi Masyarakat dalam Forum Musyawarah Perencanaan Pembangunan di Kelurahan	Jumlah Lembaga Kemasyarakatan yang Berpartisipasi dalam Forum Musyawarah Perencanaan Pembangunan di Kelurahan	1 Lembaga Kemasyarakata n	53.000.000,00	Kota Bengkulu	DAU	1 Lembaga Kemasyarakata n	70.000.000,00
	7	01	03	2.02	02	Pembangunan Sarana dan Prasarana Kelurahan	Jumlah Sarana dan Prasarana Kelurahan yang Terbangun	12 bulan Unit	200.000.000,00	Kota Bengkulu	DAU	12 bulan Unit	170.000.000,00
	7	01	03	2.06		Pemberdayaan dan Kesejahteraan Keluarga Tingkat Kecamatan dan Kelurahan	-	-	10.000.000,00			-	15.000.000,00

KODE						Urusan/Bidang Urusan Pemerintahan Daerah dan Program/Kegiatan	Indikator Kinerja Program / Kegiatan	Rencana Tahun 2024				Prakiraan Maju Rencana Tahun 2025	
								Target Capaian	Kebutuhan Dana / Pagu Indikatif	Lokasi	Sumber Dana	Target Capaian	Kebutuhan Dana/ Pagu Indikatif
(1)						(2)	(3)	(4)	(5)	(6)	(7)	(9)	(10)
	7	01	03	2.06	06	Peningkatan Kesadaran Keluarga dalam Peningkatan Pendidikan dan Keterampilan untuk Mewujudkan Sumber Daya Manusia yang Berkualitas dan Berdaya Sain	Jumlah Keluarga yang Mengikuti Peningkatan Kesadaran Keluarga dalam Peningkatan Pendidikan dan Keterampilan untuk Mewujudkan Sumber Daya Manusia yang Berkualitas dan Berdaya Sain	12 bulan Keluarga	10.000.000,00	Kota Bengkulu	DAU	12 bulan Keluarga	15.000.000,00

**TABEL T-C. 33**  
**RUMUSAN RENCANA PROGRAM DAN KEGIATAN PERANGKAT DAERAH TAHUN 2024 DAN PRAKIRAAN MAJU TAHUN 2025**  
**PEMERINTAH KOTA BENGKULU**  
**KECAMATAN TELUK SEGARA**

Pagu Rp. 14,783,385,942.00

KODE					Urusan/Bidang Urusan Pemerintahan Daerah dan Program/Kegiatan	Indikator Kinerja Program / Kegiatan	Rencana Tahun 2024				Prakiraan Maju Rencana Tahun 2025	
							Target Capaian	Kebutuhan Dana / Pagu Indikatif	Lokasi	Sumber Dana	Target Capaian	Kebutuhan Dana/ Pagu Indikatif
(1)					(2)	(3)	(4)	(5)	(6)	(7)	(9)	(10)
					<b>Kecamatan Teluk Segara Kota Bengkulu</b>			14,783,385,942.00				9.355.136.061,00
	7				UNSUR KEWILAYAHAN			699.380.000,00				704.510.000,00
	7	01			KECAMATAN			699.380.000,00				704.510.000,00
199	7	01	02		PROGRAM PENYELENGGARAAN PEMERINTAHAN DAN PELAYANAN PUBLIK	Cakupan penyelenggaraan pemerintahan dan pelayanan publik	95 Persen	87.500.000,00			95 Persen	89.250.000,00
	7	01	02	2.01	Koordinasi Penyelenggaraan Kegiatan Pemerintahan di Tingkat Kecamatan	Jumlah Dokumen Kegiatan Koordinasi Penyelenggaraan Kegiatan Pemerintahan di Tingkat Kecamatan	82 persen	87.500.000,00			82 persen	89.250.000,00
	7	01	02	2.01	01 Koordinasi/Sinergi Perencanaan dan Pelaksanaan Kegiatan Pemerintahan dengan Perangkat Daerah dan Instansi Vertikal Terkait	Jumlah Laporan Koordinasi/Sinergi Perencanaan dan Pelaksanaan Kegiatan Pemerintahan dengan Perangkat Daerah dan Instansi Vertikal Terkait	0 Laporan	20.000.000,00	Kota Bengkulu	DAU	0 Laporan	20.400.000,00
	7	01	02	2.01	02 Peningkatan Efektifitas Kegiatan Pemerintahan di Tingkat Kecamatan	Jumlah Dokumen Peningkatan Efektifitas Kegiatan Pemerintahan di Tingkat Kecamatan	0 Dokumen	67.500.000,00	Kota Bengkulu	DAU	0 Dokumen	68.850.000,00
200	7	01	03		PROGRAM PEMBERDAYAAN MASYARAKAT DESA DAN KELURAHAN	Cakupan Pemberdayaan Kepada Masyarakat	46 Persen	90.000.000,00			46 Persen	91.800.000,00
	7	01	03	2.06	Pemberdayaan dan Kesejahteraan Keluarga Tingkat Kecamatan dan Kelurahan	Jumlah Dokumen Kegiatan Pemberdayaan dan Kesejahteraan Keluarga Tingkat Kecamatan dan Kelurahan	82 persen	90.000.000,00			82 persen	91.800.000,00
	7	01	03	2.06	06 Peningkatan Kesadaran Keluarga dalam Peningkatan Pendidikan dan Keterampilan untuk Mewujudkan Sumber Daya Manusia yang Berkualitas dan Berdaya Saing	Jumlah Keluarga yang Mengikuti Peningkatan Kesadaran Keluarga dalam Peningkatan Pendidikan dan Keterampilan untuk Mewujudkan Sumber Daya Manusia yang Berkualitas dan Berdaya Saing	0 Keluarga	30.000.000,00	Kota Bengkulu	DAU	0 Keluarga	30.600.000,00



KODE						Urusan/Bidang Urusan Pemerintahan Daerah dan Program/Kegiatan	Indikator Kinerja Program / Kegiatan	Rencana Tahun 2024				Prakiraan Maju Rencana Tahun 2025	
								Target Capaian	Kebutuhan Dana / Pagu Indikatif	Lokasi	Sumber Dana	Target Capaian	Kebutuhan Dana/ Pagu Indikatif
(1)						(2)	(3)	(4)	(5)	(6)	(7)	(9)	(10)
	7	01	03	2.06	07	Penumbuhan Kesadaran Keluarga dalam Peningkatan Derajat Kesehatan Keluarga dan Lingkungan dengan Menerapkan Perilaku Hidup Bersih dan Sehat	Jumlah Keluarga yang Mengikuti Penumbuhan Kesadaran Keluarga dalam Peningkatan Derajat Kesehatan Keluarga dan Lingkungan Dengan Menerapkan Perilaku Hidup Bersih dan Sehat	1 Keluarga	60.000.000,00	Kota Bengkulu	DAU	1 Keluarga	61.200.000,00
201	7	01	04			PROGRAM KOORDINASI KETENTRAMAN DAN KETERTIBAN UMUM	Cakupan Koordinasi Ketentraman dan Ketertiban	100 Persen	486.880.000,00			100 Persen	487.760.000,00
	7	01	04	2.01		Koordinasi Upaya Penyelenggaraan Ketenteraman dan Ketertiban Umum	-	-	486.880.000,00			-	487.760.000,00
	7	01	04	2.01	01	Sinergitas dengan Kepolisian Negara Republik Indonesia, Tentara Nasional Indonesia dan Instansi Vertikal di Wilayah Kecamatan	Jumlah Laporan Hasil Sinergitas dengan Kepolisian Negara Republik Indonesia, Tentara Nasional Indonesia dan Instansi Vertikal di Wilayah Kecamatan	2 Laporan	44.000.000,00	Kota Bengkulu	DAU	2 Laporan	44.880.000,00
	7	01	04	2.01	02	Harmonisasi Hubungan dengan Tokoh Agama dan Tokoh Masyarakat	Jumlah Laporan Pelaksanaan Harmonisasi Hubungan dengan Tokoh Agama dan Tokoh Masyarakat	4 Laporan	442.880.000,00	Kota Bengkulu	DAU	4 Laporan	442.880.000,00
202	7	01	05			PROGRAM PENYELENGGARAAN URUSAN PEMERINTAHAN UMUM	Cakupan Stabilitas Penyelenggaraan Pemerintahan Umum	100 Persen	35.000.000,00			100 Persen	35.700.000,00
	7	01	05	2.01		Penyelenggaraan Urusan Pemerintahan Umum Sesuai Penugasan Kepala Daerah	Jumlah Dokumen Kegiatan Penyelenggaraan Urusan Pemerintahan Umum Sesuai Penugasan Kepala Daerah	82 persen	35.000.000,00			82 persen	35.700.000,00
	7	01	05	2.01	05	Penanganan Konflik Sosial Sesuai Ketentuan Peraturan Perundang-Undangan	Jumlah Laporan Konflik yang Ditangani Sesuai Ketentuan Peraturan Perundang-Undangan	1 Laporan	17.500.000,00	Kota Bengkulu	DAU	1 Laporan	17.850.000,00
	7	01	05	2.01	08	Pelaksanaan Tugas Forum Koordinasi Pimpinan di Kecamatan	Jumlah Dokumen Tugas Forum Koordinasi Pimpinan di Kecamatan	1 Dokumen	17.500.000,00	Kota Bengkulu	DAU	1 Dokumen	17.850.000,00
	X					-			8.481.005.942,00				8.650.626.061,00
	X	XX				-			8.481.005.942,00				8.650.626.061,00
203	X	XX	01			PROGRAM PENUNJANG URUSAN PEMERINTAHAN DAERAH KABUPATEN/KOTA	-	-	8.481.005.942,00			-	8.650.626.061,00
	X	XX	01	2.01		Perencanaan, Penganggaran, dan Evaluasi Kinerja Perangkat Daerah	-	-	15.000.000,00			-	15.300.000,00
	X	XX	01	2.01	06	Koordinasi dan Penyusunan Laporan Capaian Kinerja dan Ikhtisar Realisasi Kinerja SKPD	Jumlah Laporan Capaian Kinerja dan Ikhtisar Realisasi Kinerja SKPD dan Laporan Hasil Koordinasi Penyusunan Laporan Capaian Kinerja dan Ikhtisar Realisasi Kinerja SKPD	14 Laporan	15.000.000,00	Kota Bengkulu	DAU	14 Laporan	15.300.000,00

KODE					Urusan/Bidang Urusan Pemerintahan Daerah dan Program/Kegiatan	Indikator Kinerja Program / Kegiatan	Rencana Tahun 2024				Prakiraan Maju Rencana Tahun 2025	
							Target Capaian	Kebutuhan Dana / Pagu Indikatif	Lokasi	Sumber Dana	Target Capaian	Kebutuhan Dana/ Pagu Indikatif
(1)					(2)	(3)	(4)	(5)	(6)	(7)	(9)	(10)
	X	XX	01	2.02	Administrasi Keuangan Perangkat Daerah	-	-	7.832.862.335,00			-	7.989.519.582,00
	X	XX	01	2.02	01 Penyediaan Gaji dan Tunjangan ASN	Jumlah Orang yang Menerima Gaji dan Tunjangan ASN	66 Orang/bulan	7.723.578.335,00	Kota Bengkulu	DAU	66 Orang/bulan	7.878.049.902,00
	X	XX	01	2.02	02 Penyediaan Administrasi Pelaksanaan Tugas ASN	Jumlah Dokumen Hasil Penyediaan Administrasi Pelaksanaan Tugas ASN	2 Dokumen	109.284.000,00	Kota Bengkulu	DAU	2 Dokumen	111.469.680,00
	X	XX	01	2.05	Administrasi Kepegawaian Perangkat Daerah	-	-	60.000.000,00			-	61.200.000,00
	X	XX	01	2.05	02 Pengadaan Pakaian Dinas beserta Atribut Kelengkapannya	Jumlah Paket Pakaian Dinas beserta Atribut Kelengkapan	3 Paket	60.000.000,00	Kota Bengkulu	DAU	3 Paket	61.200.000,00
	X	XX	01	2.06	Administrasi Umum Perangkat Daerah	-	-	285.600.000,00			-	291.312.000,00
	X	XX	01	2.06	01 Penyediaan Komponen Instalasi Listrik/Penerangan Bangunan Kantor	Jumlah Paket Komponen Instalasi Listrik/Penerangan Bangunan Kantor yang Disediakan	1 Paket	5.000.000,00	Kota Bengkulu	DAU	1 Paket	5.100.000,00
	X	XX	01	2.06	02 Penyediaan Peralatan dan Perlengkapan Kantor	Jumlah Paket Peralatan dan Perlengkapan Kantor yang Disediakan	1 Paket	75.600.000,00	Kota Bengkulu	DAU	1 Paket	77.112.000,00
	X	XX	01	2.06	03 Penyediaan Peralatan Rumah Tangga	Jumlah Paket Peralatan Rumah Tangga yang Disediakan	1 Paket	10.000.000,00	Kota Bengkulu	DAU	1 Paket	10.200.000,00
	X	XX	01	2.06	05 Penyediaan Barang Cetak dan Penggandaan	Jumlah Paket Barang Cetak dan Penggandaan yang Disediakan	1 Paket	10.000.000,00	Kota Bengkulu	DAU	1 Paket	10.200.000,00
	X	XX	01	2.06	06 Penyediaan Bahan Bacaan dan Peraturan Perundang-undangan	Jumlah Dokumen Bahan Bacaan dan Peraturan Perundang-Undangan yang Disediakan	3 Dokumen	5.000.000,00	Kota Bengkulu	DAU	3 Dokumen	5.100.000,00
	X	XX	01	2.06	07 Penyediaan Bahan/Material	Jumlah Paket Bahan/Material yang Disediakan	1 Paket	25.000.000,00	Kota Bengkulu	DAU	1 Paket	25.500.000,00
	X	XX	01	2.06	08 Fasilitas Kunjungan Tamu	Jumlah Laporan Fasilitas Kunjungan Tamu	1 Laporan	15.000.000,00	Kota Bengkulu	DAU	1 Laporan	15.300.000,00
	X	XX	01	2.06	09 Penyelenggaraan Rapat Koordinasi dan Konsultasi SKPD	Jumlah Laporan Penyelenggaraan Rapat Koordinasi dan Konsultasi SKPD	1 Laporan	140.000.000,00	Kota Bengkulu	DAU	1 Laporan	142.800.000,00
	X	XX	01	2.08	Penyediaan Jasa Penunjang Urusan Pemerintahan Daerah	-	-	187.543.607,00			-	191.294.479,00
	X	XX	01	2.08	01 Penyediaan Jasa Surat Menyurat	Jumlah Laporan Penyediaan Jasa Surat Menyurat	1 Laporan	5.000.000,00	Kota Bengkulu	DAU	1 Laporan	5.100.000,00
	X	XX	01	2.08	02 Penyediaan Jasa Komunikasi, Sumber Daya Air dan Listrik	Jumlah Laporan Penyediaan Jasa Komunikasi, Sumber Daya Air dan Listrik yang Disediakan	1 Laporan	45.043.607,00	Kota Bengkulu	DAU	1 Laporan	45.944.479,00
	X	XX	01	2.08	03 Penyediaan Jasa Peralatan dan Perlengkapan Kantor	Jumlah Laporan Penyediaan Jasa Peralatan dan Perlengkapan Kantor yang Disediakan	1 Laporan	7.500.000,00	Kota Bengkulu	DAU	1 Laporan	7.650.000,00

KODE						Urusan/Bidang Urusan Pemerintahan Daerah dan Program/Kegiatan	Indikator Kinerja Program / Kegiatan	Rencana Tahun 2024				Prakiraan Maju Rencana Tahun 2025	
								Target Capaian	Kebutuhan Dana / Pagu Indikatif	Lokasi	Sumber Dana	Target Capaian	Kebutuhan Dana/ Pagu Indikatif
(1)						(2)	(3)	(4)	(5)	(6)	(7)	(9)	(10)
	X	XX	01	2.08	04	Penyediaan Jasa Pelayanan Umum Kantor	Jumlah Laporan Penyediaan Jasa Pelayanan Umum Kantor yang Disediakan	1 Laporan	130.000.000,00	Kota Bengkulu	DAU	1 Laporan	132.600.000,00
	X	XX	01	2.09		Pemeliharaan Barang Milik Daerah Penunjang Urusan Pemerintahan Daerah	-	-	100.000.000,00			-	102.000.000,00
	X	XX	01	2.09	01	Penyediaan Jasa Pemeliharaan, Biaya Pemeliharaan, dan Pajak Kendaraan Perorangan Dinas atau Kendaraan Dinas Jabatan	Jumlah Kendaraan Perorangan Dinas atau Kendaraan Dinas Jabatan yang Dipelihara dan dibayarkan Pajaknya	2 Unit	100.000.000,00	Kota Bengkulu	DAU	2 Unit	102.000.000,00
						<b>Kelurahan Bajak Kota Bengkulu</b>			<b>467.000.000,00</b>				<b>476.340.000,00</b>
	7					UNSUR KEWILAYAHAN			467.000.000,00				476.340.000,00
	7	01				KECAMATAN			467.000.000,00				476.340.000,00
204	7	01	02			PROGRAM PENYELENGGARAAN PEMERINTAHAN DAN PELAYANAN PUBLIK	-	-	267.000.000,00			-	272.340.000,00
	7	01	02	2.02		Penyelenggaraan Urusan Pemerintahan yang Tidak Dilaksanakan oleh Unit Kerja Perangkat Daerah yang Ada di Kecamatan	-	-	267.000.000,00			-	272.340.000,00
	7	01	02	2.02	03	Peningkatan Efektifitas Pelaksanaan Pelayanan kepada Masyarakat di Wilayah Kecamatan	Jumlah Laporan Peningkatan Efektifitas Pelaksanaan Pelayanan kepada Masyarakat di Wilayah Kecamatan	1 Laporan	267.000.000,00	Kota Bengkulu	DAU	1 Laporan	272.340.000,00
205	7	01	03			PROGRAM PEMBERDAYAAN MASYARAKAT DESA DAN KELURAHAN	-	-	200.000.000,00			-	204.000.000,00
	7	01	03	2.02		Kegiatan Pemberdayaan Kelurahan	-	-	185.000.000,00			-	188.700.000,00
	7	01	03	2.02	01	Peningkatan Partisipasi Masyarakat dalam Forum Musyawarah Perencanaan Pembangunan di Kelurahan	Jumlah Lembaga Kemasyarakatan yang Berpartisipasi dalam Forum Musyawarah Perencanaan Pembangunan di Kelurahan	0 Lembaga Kemasyarakatan	60.000.000,00	Kota Bengkulu	DAU	0 Lembaga Kemasyarakatan	61.200.000,00
	7	01	03	2.02	02	Pembangunan Sarana dan Prasarana Kelurahan	Jumlah Sarana dan Prasarana Kelurahan yang Terbangun	1 Unit	125.000.000,00	Kota Bengkulu	DAU	1 Unit	127.500.000,00
	7	01	03	2.06		Pemberdayaan dan Kesejahteraan Keluarga Tingkat Kecamatan dan Kelurahan	-	-	15.000.000,00			-	15.300.000,00

KODE						Urusan/Bidang Urusan Pemerintahan Daerah dan Program/Kegiatan	Indikator Kinerja Program / Kegiatan	Rencana Tahun 2024				Prakiraan Maju Rencana Tahun 2025	
								Target Capaian	Kebutuhan Dana / Pagu Indikatif	Lokasi	Sumber Dana	Target Capaian	Kebutuhan Dana/ Pagu Indikatif
(1)						(2)	(3)	(4)	(5)	(6)	(7)	(9)	(10)
	7	01	03	2.06	06	Peningkatan Kesadaran Keluarga dalam Peningkatan Pendidikan dan Keterampilan untuk Mewujudkan Sumber Daya Manusia yang Berkualitas dan Berdaya Saing	Jumlah Keluarga yang Mengikuti Peningkatan Kesadaran Keluarga dalam Peningkatan Pendidikan dan Keterampilan untuk Mewujudkan Sumber Daya Manusia yang Berkualitas dan Berdaya Saing	0 Keluarga	15.000.000,00	Kota Bengkulu	DAU	0 Keluarga	15.300.000,00
						<b>Kelurahan Berkas Kota Bengkulu</b>			<b>425.000.000,00</b>				<b>433.500.000,00</b>
	7					UNSUR KEWILAYAHAN			425.000.000,00				433.500.000,00
	7	01				KECAMATAN			425.000.000,00				433.500.000,00
206	7	01	02			PROGRAM PENYELENGGARAAN PEMERINTAHAN DAN PELAYANAN PUBLIK	-	-	225.000.000,00			-	229.500.000,00
	7	01	02	2.02		Penyelenggaraan Urusan Pemerintahan yang Tidak Dilaksanakan oleh Unit Kerja Perangkat Daerah yang Ada di Kecamatan	-	-	225.000.000,00			-	229.500.000,00
	7	01	02	2.02	03	Peningkatan Efektifitas Pelaksanaan Pelayanan kepada Masyarakat di Wilayah Kecamatan	Jumlah Laporan Peningkatan Efektifitas Pelaksanaan Pelayanan kepada Masyarakat di Wilayah Kecamatan	1 Laporan	225.000.000,00	Kota Bengkulu	DAU	1 Laporan	229.500.000,00
207	7	01	03			PROGRAM PEMBERDAYAAN MASYARAKAT DESA DAN KELURAHAN	-	-	200.000.000,00			-	204.000.000,00
	7	01	03	2.02		Kegiatan Pemberdayaan Kelurahan	-	-	185.000.000,00			-	188.700.000,00
	7	01	03	2.02	01	Peningkatan Partisipasi Masyarakat dalam Forum Musyawarah Perencanaan Pembangunan di Kelurahan	Jumlah Lembaga Kemasyarakatan yang Berpartisipasi dalam Forum Musyawarah Perencanaan Pembangunan di Kelurahan	0 Lembaga Kemasyarakatan	60.000.000,00	Kota Bengkulu	DAU	0 Lembaga Kemasyarakatan	61.200.000,00
	7	01	03	2.02	02	Pembangunan Sarana dan Prasarana Kelurahan	Jumlah Sarana dan Prasarana Kelurahan yang Terbangun	1 Unit	125.000.000,00	Kota Bengkulu	DAU	1 Unit	127.500.000,00
	7	01	03	2.06		Pemberdayaan dan Kesejahteraan Keluarga Tingkat Kecamatan dan Kelurahan	-	-	15.000.000,00			-	15.300.000,00
	7	01	03	2.06	06	Peningkatan Kesadaran Keluarga dalam Peningkatan Pendidikan dan Keterampilan untuk Mewujudkan Sumber Daya Manusia yang Berkualitas dan Berdaya Saing	Jumlah Keluarga yang Mengikuti Peningkatan Kesadaran Keluarga dalam Peningkatan Pendidikan dan Keterampilan untuk Mewujudkan Sumber Daya Manusia yang Berkualitas dan Berdaya Saing	0 Keluarga	15.000.000,00	Kota Bengkulu	DAU	0 Keluarga	15.300.000,00
						<b>Kelurahan Jitra Kota Bengkulu</b>			<b>400.000.000,00</b>				<b>408.000.000,00</b>
	7					UNSUR KEWILAYAHAN			400.000.000,00				408.000.000,00

KODE						Urusan/Bidang Urusan Pemerintahan Daerah dan Program/Kegiatan	Indikator Kinerja Program / Kegiatan	Rencana Tahun 2024				Prakiraan Maju Rencana Tahun 2025	
								Target Capaian	Kebutuhan Dana / Pagu Indikatif	Lokasi	Sumber Dana	Target Capaian	Kebutuhan Dana/ Pagu Indikatif
(1)						(2)	(3)	(4)	(5)	(6)	(7)	(9)	(10)
	7	01				KECAMATAN			400.000.000,00				408.000.000,00
208	7	01	02			PROGRAM PENYELENGGARAAN PEMERINTAHAN DAN PELAYANAN PUBLIK	-	-	200.000.000,00			-	204.000.000,00
	7	01	02	2.02		Penyelenggaraan Urusan Pemerintahan yang Tidak Dilaksanakan oleh Unit Kerja Perangkat Daerah yang Ada di Kecamatan	-	-	200.000.000,00			-	204.000.000,00
	7	01	02	2.02	03	Peningkatan Efektifitas Pelaksanaan Pelayanan kepada Masyarakat di Wilayah Kecamatan	Jumlah Laporan Peningkatan Efektifitas Pelaksanaan Pelayanan kepada Masyarakat di Wilayah Kecamatan	1 Laporan	200.000.000,00	Kota Bengkulu	DAU	1 Laporan	204.000.000,00
209	7	01	03			PROGRAM PEMBERDAYAAN MASYARAKAT DESA DAN KELURAHAN	-	-	200.000.000,00			-	204.000.000,00
	7	01	03	2.02		Kegiatan Pemberdayaan Kelurahan	-	-	185.000.000,00			-	188.700.000,00
	7	01	03	2.02	01	Peningkatan Partisipasi Masyarakat dalam Forum Musyawarah Perencanaan Pembangunan di Kelurahan	Jumlah Lembaga Kemasyarakatan yang Berpartisipasi dalam Forum Musyawarah Perencanaan Pembangunan di Kelurahan	0 Lembaga Kemasyarakata n	60.000.000,00	Kota Bengkulu	DAU	0 Lembaga Kemasyarakata n	61.200.000,00
	7	01	03	2.02	02	Pembangunan Sarana dan Prasarana Kelurahan	Jumlah Sarana dan Prasarana Kelurahan yang Terbangun	1 Unit	125.000.000,00	Kota Bengkulu	DAU	1 Unit	127.500.000,00
	7	01	03	2.06		Pemberdayaan dan Kesejahteraan Keluarga Tingkat Kecamatan dan Kelurahan	-	-	15.000.000,00			-	15.300.000,00
	7	01	03	2.06	06	Peningkatan Kesadaran Keluarga dalam Peningkatan Pendidikan dan Keterampilan untuk Mewujudkan Sumber Daya Manusia yang Berkualitas dan Berdaya Saing	Jumlah Keluarga yang Mengikuti Peningkatan Kesadaran Keluarga dalam Peningkatan Pendidikan dan Keterampilan untuk Mewujudkan Sumber Daya Manusia yang Berkualitas dan Berdaya Saing	0 Keluarga	15.000.000,00	Kota Bengkulu	DAU	0 Keluarga	15.300.000,00
						<b>Kelurahan Kampung Bali Kota Bengkulu</b>			<b>415.000.000,00</b>				<b>423.300.000,00</b>
	7					UNSUR KEWILAYAHAN			415.000.000,00				423.300.000,00
	7	01				KECAMATAN			415.000.000,00				423.300.000,00
210	7	01	02			PROGRAM PENYELENGGARAAN PEMERINTAHAN DAN PELAYANAN PUBLIK	-	-	215.000.000,00			-	219.300.000,00

KODE					Urusan/Bidang Urusan Pemerintahan Daerah dan Program/Kegiatan	Indikator Kinerja Program / Kegiatan	Rencana Tahun 2024				Prakiraan Maju Rencana Tahun 2025	
							Target Capaian	Kebutuhan Dana / Pagu Indikatif	Lokasi	Sumber Dana	Target Capaian	Kebutuhan Dana/ Pagu Indikatif
(1)					(2)	(3)	(4)	(5)	(6)	(7)	(9)	(10)
	7	01	02	2.02	Penyelenggaraan Urusan Pemerintahan yang Tidak Dilaksanakan oleh Unit Kerja Perangkat Daerah yang Ada di Kecamatan	-	-	215.000.000,00			-	219.300.000,00
	7	01	02	2.02	03 Peningkatan Efektifitas Pelaksanaan Pelayanan kepada Masyarakat di Wilayah Kecamatan	Jumlah Laporan Peningkatan Efektifitas Pelaksanaan Pelayanan kepada Masyarakat di Wilayah Kecamatan	1 Laporan	215.000.000,00	Kota Bengkulu	DAU	1 Laporan	219.300.000,00
211	7	01	03		PROGRAM PEMBERDAYAAN MASYARAKAT DESA DAN KELURAHAN	-	-	200.000.000,00			-	204.000.000,00
	7	01	03	2.02	Kegiatan Pemberdayaan Kelurahan	-	-	185.000.000,00			-	188.700.000,00
	7	01	03	2.02	01 Peningkatan Partisipasi Masyarakat dalam Forum Musyawarah Perencanaan Pembangunan di Kelurahan	Jumlah Lembaga Kemasyarakatan yang Berpartisipasi dalam Forum Musyawarah Perencanaan Pembangunan di Kelurahan	0 Lembaga Kemasyarakatan	60.000.000,00	Kota Bengkulu	DAU	0 Lembaga Kemasyarakatan	61.200.000,00
	7	01	03	2.02	02 Pembangunan Sarana dan Prasarana Kelurahan	Jumlah Sarana dan Prasarana Kelurahan yang Terbangun	1 Unit	125.000.000,00	Kota Bengkulu	DAU	1 Unit	127.500.000,00
	7	01	03	2.06	Pemberdayaan dan Kesejahteraan Keluarga Tingkat Kecamatan dan Kelurahan	-	-	15.000.000,00			-	15.300.000,00
	7	01	03	2.06	06 Peningkatan Kesadaran Keluarga dalam Peningkatan Pendidikan dan Keterampilan untuk Mewujudkan Sumber Daya Manusia yang Berkualitas dan Berdaya Saing	Jumlah Keluarga yang Mengikuti Peningkatan Kesadaran Keluarga dalam Peningkatan Pendidikan dan Keterampilan untuk Mewujudkan Sumber Daya Manusia yang Berkualitas dan Berdaya Saing	1 Keluarga	15.000.000,00	Kota Bengkulu	DAU	1 Keluarga	15.300.000,00
					<b>Kelurahan Kebun Keling Kota Bengkulu</b>			<b>406.000.000,00</b>				<b>414.120.000,00</b>
	7				UNSUR KEWILAYAHAN			406.000.000,00				414.120.000,00
	7	01			KECAMATAN			406.000.000,00				414.120.000,00
212	7	01	02		PROGRAM PENYELENGGARAAN PEMERINTAHAN DAN PELAYANAN PUBLIK	-	-	206.000.000,00			-	210.120.000,00
	7	01	02	2.02	Penyelenggaraan Urusan Pemerintahan yang Tidak Dilaksanakan oleh Unit Kerja Perangkat Daerah yang Ada di Kecamatan	-	-	206.000.000,00			-	210.120.000,00
	7	01	02	2.02	03 Peningkatan Efektifitas Pelaksanaan Pelayanan kepada Masyarakat di Wilayah Kecamatan	Jumlah Laporan Peningkatan Efektifitas Pelaksanaan Pelayanan kepada Masyarakat di Wilayah Kecamatan	1 Laporan	206.000.000,00	Kota Bengkulu	DAU	1 Laporan	210.120.000,00

KODE					Urusan/Bidang Urusan Pemerintahan Daerah dan Program/Kegiatan	Indikator Kinerja Program / Kegiatan	Rencana Tahun 2024				Prakiraan Maju Rencana Tahun 2025	
							Target Capaian	Kebutuhan Dana / Pagu Indikatif	Lokasi	Sumber Dana	Target Capaian	Kebutuhan Dana/ Pagu Indikatif
(1)					(2)	(3)	(4)	(5)	(6)	(7)	(9)	(10)
213	7	01	03		PROGRAM PEMBERDAYAAN MASYARAKAT DESA DAN KELURAHAN	-	-	200.000.000,00			-	204.000.000,00
	7	01	03	2.02	Kegiatan Pemberdayaan Kelurahan	-	-	185.000.000,00			-	188.700.000,00
	7	01	03	2.02	01 Peningkatan Partisipasi Masyarakat dalam Forum Musyawarah Perencanaan Pembangunan di Kelurahan	Jumlah Lembaga Kemasyarakatan yang Berpartisipasi dalam Forum Musyawarah Perencanaan Pembangunan di Kelurahan	0 Lembaga Kemasyarakata n	60.000.000,00	Kota Bengkulu	DAU	0 Lembaga Kemasyarakata n	61.200.000,00
	7	01	03	2.02	02 Pembangunan Sarana dan Prasarana Kelurahan	Jumlah Sarana dan Prasarana Kelurahan yang Terbangun	1 Unit	125.000.000,00	Kota Bengkulu	DAU	1 Unit	127.500.000,00
	7	01	03	2.06	Pemberdayaan dan Kesejahteraan Keluarga Tingkat Kecamatan dan Kelurahan	-	-	15.000.000,00			-	15.300.000,00
	7	01	03	2.06	06 Peningkatan Kesadaran Keluarga dalam Peningkatan Pendidikan dan Keterampilan untuk Mewujudkan Sumber Daya Manusia yang Berkualitas dan Berdaya Saing	Jumlah Keluarga yang Mengikuti Peningkatan Kesadaran Keluarga dalam Peningkatan Pendidikan dan Keterampilan untuk Mewujudkan Sumber Daya Manusia yang Berkualitas dan Berdaya Saing	1 Keluarga	15.000.000,00	Kota Bengkulu	DAU	1 Keluarga	15.300.000,00
					<b>Kelurahan Kebun Roos Kota Bengkulu</b>			<b>446.000.000,00</b>				<b>454.920.000,00</b>
	7				UNSUR KEWILAYAHAN			446.000.000,00				454.920.000,00
	7	01			KECAMATAN			446.000.000,00				454.920.000,00
214	7	01	02		PROGRAM PENYELENGGARAAN PEMERINTAHAN DAN PELAYANAN PUBLIK	-	-	246.000.000,00			-	250.920.000,00
	7	01	02	2.02	Penyelenggaraan Urusan Pemerintahan yang Tidak Dilaksanakan oleh Unit Kerja Perangkat Daerah yang Ada di Kecamatan	-	-	246.000.000,00			-	250.920.000,00
	7	01	02	2.02	03 Peningkatan Efektifitas Pelaksanaan Pelayanan kepada Masyarakat di Wilayah Kecamatan	Jumlah Laporan Peningkatan Efektifitas Pelaksanaan Pelayanan kepada Masyarakat di Wilayah Kecamatan	1 Laporan	246.000.000,00	Kota Bengkulu	DAU	1 Laporan	250.920.000,00
215	7	01	03		PROGRAM PEMBERDAYAAN MASYARAKAT DESA DAN KELURAHAN	-	-	200.000.000,00			-	204.000.000,00
	7	01	03	2.02	Kegiatan Pemberdayaan Kelurahan	-	-	185.000.000,00			-	188.700.000,00

KODE						Urusan/Bidang Urusan Pemerintahan Daerah dan Program/Kegiatan	Indikator Kinerja Program / Kegiatan	Rencana Tahun 2024				Prakiraan Maju Rencana Tahun 2025	
								Target Capaian	Kebutuhan Dana / Pagu Indikatif	Lokasi	Sumber Dana	Target Capaian	Kebutuhan Dana/ Pagu Indikatif
(1)						(2)	(3)	(4)	(5)	(6)	(7)	(9)	(10)
	7	01	03	2.02	01	Peningkatan Partisipasi Masyarakat dalam Forum Musyawarah Perencanaan Pembangunan di Kelurahan	Jumlah Lembaga Kemasyarakatan yang Berpartisipasi dalam Forum Musyawarah Perencanaan Pembangunan di Kelurahan	0 Lembaga Kemasyarakatan	60.000.000,00	Kota Bengkulu	DAU	0 Lembaga Kemasyarakatan	61.200.000,00
	7	01	03	2.02	02	Pembangunan Sarana dan Prasarana Kelurahan	Jumlah Sarana dan Prasarana Kelurahan yang Terbangun	1 Unit	125.000.000,00	Kota Bengkulu	DAU	1 Unit	127.500.000,00
	7	01	03	2.06		Pemberdayaan dan Kesejahteraan Keluarga Tingkat Kecamatan dan Kelurahan	-	-	15.000.000,00			-	15.300.000,00
	7	01	03	2.06	06	Peningkatan Kesadaran Keluarga dalam Peningkatan Pendidikan dan Keterampilan untuk Mewujudkan Sumber Daya Manusia yang Berkualitas dan Berdaya Saing	Jumlah Keluarga yang Mengikuti Peningkatan Kesadaran Keluarga dalam Peningkatan Pendidikan dan Keterampilan untuk Mewujudkan Sumber Daya Manusia yang Berkualitas dan Berdaya Saing	0 Keluarga	15.000.000,00	Kota Bengkulu	DAU	0 Keluarga	15.300.000,00
						<b>Kelurahan Malabero Kota Bengkulu</b>			<b>496.000.000,00</b>				<b>505.920.000,00</b>
	7					UNSUR KEWILAYAHAN			496.000.000,00				505.920.000,00
	7	01				KECAMATAN			496.000.000,00				505.920.000,00
216	7	01	02			PROGRAM PENYELENGGARAAN PEMERINTAHAN DAN PELAYANAN PUBLIK	-	-	296.000.000,00			-	301.920.000,00
	7	01	02	2.02		Penyelenggaraan Urusan Pemerintahan yang Tidak Dilaksanakan oleh Unit Kerja Perangkat Daerah yang Ada di Kecamatan	-	-	296.000.000,00			-	301.920.000,00
	7	01	02	2.02	03	Peningkatan Efektifitas Pelaksanaan Pelayanan kepada Masyarakat di Wilayah Kecamatan	Jumlah Laporan Peningkatan Efektifitas Pelaksanaan Pelayanan kepada Masyarakat di Wilayah Kecamatan	1 Laporan	296.000.000,00	Kota Bengkulu	DAU	1 Laporan	301.920.000,00
217	7	01	03			PROGRAM PEMBERDAYAAN MASYARAKAT DESA DAN KELURAHAN	-	-	200.000.000,00			-	204.000.000,00
	7	01	03	2.02		Kegiatan Pemberdayaan Kelurahan	-	-	185.000.000,00			-	188.700.000,00
	7	01	03	2.02	01	Peningkatan Partisipasi Masyarakat dalam Forum Musyawarah Perencanaan Pembangunan di Kelurahan	Jumlah Lembaga Kemasyarakatan yang Berpartisipasi dalam Forum Musyawarah Perencanaan Pembangunan di Kelurahan	0 Lembaga Kemasyarakatan	60.000.000,00	Kota Bengkulu	DAU	0 Lembaga Kemasyarakatan	61.200.000,00
	7	01	03	2.02	02	Pembangunan Sarana dan Prasarana Kelurahan	Jumlah Sarana dan Prasarana Kelurahan yang Terbangun	1 Unit	125.000.000,00	Kota Bengkulu	DAU	1 Unit	127.500.000,00



KODE					Urusan/Bidang Urusan Pemerintahan Daerah dan Program/Kegiatan	Indikator Kinerja Program / Kegiatan	Rencana Tahun 2024				Prakiraan Maju Rencana Tahun 2025	
							Target Capaian	Kebutuhan Dana / Pagu Indikatif	Lokasi	Sumber Dana	Target Capaian	Kebutuhan Dana/ Pagu Indikatif
(1)					(2)	(3)	(4)	(5)	(6)	(7)	(9)	(10)
	7	01	03	2.06	Pemberdayaan dan Kesejahteraan Keluarga Tingkat Kecamatan dan Kelurahan	-	-	15.000.000,00			-	15.300.000,00
	7	01	03	2.06	06 Peningkatan Kesadaran Keluarga dalam Peningkatan Pendidikan dan Keterampilan untuk Mewujudkan Sumber Daya Manusia yang Berkualitas dan Berdaya Saing	Jumlah Keluarga yang Mengikuti Peningkatan Kesadaran Keluarga dalam Peningkatan Pendidikan dan Keterampilan untuk Mewujudkan Sumber Daya Manusia yang Berkualitas dan Berdaya Saing	1 Keluarga	15.000.000,00	- Kota Bengkulu, Teluk Segara, Malabero	DAU	1 Keluarga	15.300.000,00
					Kelurahan Pasar Baru Kota Bengkulu			392.000.000,00				399.840.000,00
	7				UNSUR KEWILAYAHAN			392.000.000,00				399.840.000,00
	7	01			KECAMATAN			392.000.000,00				399.840.000,00
218	7	01	02		PROGRAM PENYELENGGARAAN PEMERINTAHAN DAN PELAYANAN PUBLIK	-	-	192.000.000,00			-	195.840.000,00
	7	01	02	2.02	Penyelenggaraan Urusan Pemerintahan yang Tidak Dilaksanakan oleh Unit Kerja Perangkat Daerah yang Ada di Kecamatan	-	-	192.000.000,00			-	195.840.000,00
	7	01	02	2.02	03 Peningkatan Efektifitas Pelaksanaan Pelayanan kepada Masyarakat di Wilayah Kecamatan	Jumlah Laporan Peningkatan Efektifitas Pelaksanaan Pelayanan kepada Masyarakat di Wilayah Kecamatan	1 Laporan	192.000.000,00	Kota Bengkulu	DAU	1 Laporan	195.840.000,00
219	7	01	03		PROGRAM PEMBERDAYAAN MASYARAKAT DESA DAN KELURAHAN	-	-	200.000.000,00			-	204.000.000,00
	7	01	03	2.02	Kegiatan Pemberdayaan Kelurahan	-	-	185.000.000,00			-	188.700.000,00
	7	01	03	2.02	01 Peningkatan Partisipasi Masyarakat dalam Forum Musyawarah Perencanaan Pembangunan di Kelurahan	Jumlah Lembaga Kemasyarakatan yang Berpartisipasi dalam Forum Musyawarah Perencanaan Pembangunan di Kelurahan	0 Lembaga Kemasyarakata n	60.000.000,00	Kota Bengkulu	DAU	0 Lembaga Kemasyarakata n	61.200.000,00
	7	01	03	2.02	02 Pembangunan Sarana dan Prasarana Kelurahan	Jumlah Sarana dan Prasarana Kelurahan yang Terbangun	1 Unit	125.000.000,00	Kota Bengkulu	DAU	1 Unit	127.500.000,00
	7	01	03	2.06	Pemberdayaan dan Kesejahteraan Keluarga Tingkat Kecamatan dan Kelurahan	-	-	15.000.000,00			-	15.300.000,00

KODE						Urusan/Bidang Urusan Pemerintahan Daerah dan Program/Kegiatan	Indikator Kinerja Program / Kegiatan	Rencana Tahun 2024				Prakiraan Maju Rencana Tahun 2025	
								Target Capaian	Kebutuhan Dana / Pagu Indikatif	Lokasi	Sumber Dana	Target Capaian	Kebutuhan Dana/ Pagu Indikatif
(1)						(2)	(3)	(4)	(5)	(6)	(7)	(9)	(10)
	7	01	03	2.06	06	Peningkatan Kesadaran Keluarga dalam Peningkatan Pendidikan dan Keterampilan untuk Mewujudkan Sumber Daya Manusia yang Berkualitas dan Berdaya Saing	Jumlah Keluarga yang Mengikuti Peningkatan Kesadaran Keluarga dalam Peningkatan Pendidikan dan Keterampilan untuk Mewujudkan Sumber Daya Manusia yang Berkualitas dan Berdaya Saing	1 Keluarga	15.000.000,00	- Kota Bengkulu, Teluk Segara, Pasar Baru	DAU	1 Keluarga	15.300.000,00
						<b>Kelurahan Pasar Melintang Kota Bengkulu</b>			<b>416.000.000,00</b>				<b>424.320.000,00</b>
	7					UNSUR KEWILAYAHAN			416.000.000,00				424.320.000,00
	7	01				KECAMATAN			416.000.000,00				424.320.000,00
220	7	01	02			PROGRAM PENYELENGGARAAN PEMERINTAHAN DAN PELAYANAN PUBLIK	-	-	216.000.000,00			-	220.320.000,00
	7	01	02	2.02		Penyelenggaraan Urusan Pemerintahan yang Tidak Dilaksanakan oleh Unit Kerja Perangkat Daerah yang Ada di Kecamatan	-	-	216.000.000,00			-	220.320.000,00
	7	01	02	2.02	03	Peningkatan Efektifitas Pelaksanaan Pelayanan kepada Masyarakat di Wilayah Kecamatan	Jumlah Laporan Peningkatan Efektifitas Pelaksanaan Pelayanan kepada Masyarakat di Wilayah Kecamatan	1 Laporan	216.000.000,00	Kota Bengkulu	DAU	1 Laporan	220.320.000,00
221	7	01	03			PROGRAM PEMBERDAYAAN MASYARAKAT DESA DAN KELURAHAN	-	-	200.000.000,00			-	204.000.000,00
	7	01	03	2.02		Kegiatan Pemberdayaan Kelurahan	-	-	185.000.000,00			-	188.700.000,00
	7	01	03	2.02	01	Peningkatan Partisipasi Masyarakat dalam Forum Musyawarah Perencanaan Pembangunan di Kelurahan	Jumlah Lembaga Kemasyarakatan yang Berpartisipasi dalam Forum Musyawarah Perencanaan Pembangunan di Kelurahan	0 Lembaga Kemasyarakatan	60.000.000,00	Kota Bengkulu	DAU	0 Lembaga Kemasyarakatan	61.200.000,00
	7	01	03	2.02	02	Pembangunan Sarana dan Prasarana Kelurahan	Jumlah Sarana dan Prasarana Kelurahan yang Terbangun	1 Unit	125.000.000,00	Kota Bengkulu	DAU	1 Unit	127.500.000,00
	7	01	03	2.06		Pemberdayaan dan Kesejahteraan Keluarga Tingkat Kecamatan dan Kelurahan	-	-	15.000.000,00			-	15.300.000,00
	7	01	03	2.06	06	Peningkatan Kesadaran Keluarga dalam Peningkatan Pendidikan dan Keterampilan untuk Mewujudkan Sumber Daya Manusia yang Berkualitas dan Berdaya Saing	Jumlah Keluarga yang Mengikuti Peningkatan Kesadaran Keluarga dalam Peningkatan Pendidikan dan Keterampilan untuk Mewujudkan Sumber Daya Manusia yang Berkualitas dan Berdaya Saing	1 Keluarga	15.000.000,00	Kota Bengkulu	DAU	1 Keluarga	15.300.000,00

KODE						Urusan/Bidang Urusan Pemerintahan Daerah dan Program/Kegiatan	Indikator Kinerja Program / Kegiatan	Rencana Tahun 2024				Prakiraan Maju Rencana Tahun 2025	
								Target Capaian	Kebutuhan Dana / Pagu Indikatif	Lokasi	Sumber Dana	Target Capaian	Kebutuhan Dana/ Pagu Indikatif
(1)						(2)	(3)	(4)	(5)	(6)	(7)	(9)	(10)
						Kelurahan Pintu Batu Kota Bengkulu			387.000.000,00				394.740.000,00
	7					UNSUR KEWILAYAHAN			387.000.000,00				394.740.000,00
	7	01				KECAMATAN			387.000.000,00				394.740.000,00
222	7	01	02			PROGRAM PENYELENGGARAAN PEMERINTAHAN DAN PELAYANAN PUBLIK	-	-	187.000.000,00			-	190.740.000,00
	7	01	02	2.02		Penyelenggaraan Urusan Pemerintahan yang Tidak Dilaksanakan oleh Unit Kerja Perangkat Daerah yang Ada di Kecamatan	-	-	187.000.000,00			-	190.740.000,00
	7	01	02	2.02	03	Peningkatan Efektifitas Pelaksanaan Pelayanan kepada Masyarakat di Wilayah Kecamatan	Jumlah Laporan Peningkatan Efektifitas Pelaksanaan Pelayanan kepada Masyarakat di Wilayah Kecamatan	1 Laporan	187.000.000,00	Kota Bengkulu	DAU	1 Laporan	190.740.000,00
223	7	01	03			PROGRAM PEMBERDAYAAN MASYARAKAT DESA DAN KELURAHAN	-	-	200.000.000,00			-	204.000.000,00
	7	01	03	2.02		Kegiatan Pemberdayaan Kelurahan	-	-	185.000.000,00			-	188.700.000,00
	7	01	03	2.02	01	Peningkatan Partisipasi Masyarakat dalam Forum Musyawarah Perencanaan Pembangunan di Kelurahan	Jumlah Lembaga Kemasyarakatan yang Berpartisipasi dalam Forum Musyawarah Perencanaan Pembangunan di Kelurahan	0 Lembaga Kemasyarakatan	60.000.000,00	Kota Bengkulu	DAU	0 Lembaga Kemasyarakatan	61.200.000,00
	7	01	03	2.02	02	Pembangunan Sarana dan Prasarana Kelurahan	Jumlah Sarana dan Prasarana Kelurahan yang Terbangun	1 Unit	125.000.000,00	Kota Bengkulu	DAU	1 Unit	127.500.000,00
	7	01	03	2.06		Pemberdayaan dan Kesejahteraan Keluarga Tingkat Kecamatan dan Kelurahan	-	-	15.000.000,00			-	15.300.000,00
	7	01	03	2.06	06	Peningkatan Kesadaran Keluarga dalam Peningkatan Pendidikan dan Keterampilan untuk Mewujudkan Sumber Daya Manusia yang Berkualitas dan Berdaya Saing	Jumlah Keluarga yang Mengikuti Peningkatan Kesadaran Keluarga dalam Peningkatan Pendidikan dan Keterampilan untuk Mewujudkan Sumber Daya Manusia yang Berkualitas dan Berdaya Saing	1 Keluarga	15.000.000,00	Kota Bengkulu	DAU	1 Keluarga	15.300.000,00
						Kelurahan Pondok Besi Kota Bengkulu			429.000.000,00				437.580.000,00
	7					UNSUR KEWILAYAHAN			429.000.000,00				437.580.000,00
	7	01				KECAMATAN			429.000.000,00				437.580.000,00
224	7	01	02			PROGRAM PENYELENGGARAAN PEMERINTAHAN DAN PELAYANAN PUBLIK	-	-	229.000.000,00			-	233.580.000,00

KODE					Urusan/Bidang Urusan Pemerintahan Daerah dan Program/Kegiatan	Indikator Kinerja Program / Kegiatan	Rencana Tahun 2024				Prakiraan Maju Rencana Tahun 2025	
							Target Capaian	Kebutuhan Dana / Pagu Indikatif	Lokasi	Sumber Dana	Target Capaian	Kebutuhan Dana/ Pagu Indikatif
(1)					(2)	(3)	(4)	(5)	(6)	(7)	(9)	(10)
	7	01	02	2.02	Penyelenggaraan Urusan Pemerintahan yang Tidak Dilaksanakan oleh Unit Kerja Perangkat Daerah yang Ada di Kecamatan	-	-	229.000.000,00			-	233.580.000,00
	7	01	02	2.02	03 Peningkatan Efektifitas Pelaksanaan Pelayanan kepada Masyarakat di Wilayah Kecamatan	Jumlah Laporan Peningkatan Efektifitas Pelaksanaan Pelayanan kepada Masyarakat di Wilayah Kecamatan	1 Laporan	229.000.000,00	Kota Bengkulu	DAU	1 Laporan	233.580.000,00
225	7	01	03		PROGRAM PEMBERDAYAAN MASYARAKAT DESA DAN KELURAHAN	-	-	200.000.000,00			-	204.000.000,00
	7	01	03	2.02	Kegiatan Pemberdayaan Kelurahan	-	-	185.000.000,00			-	188.700.000,00
	7	01	03	2.02	01 Peningkatan Partisipasi Masyarakat dalam Forum Musyawarah Perencanaan Pembangunan di Kelurahan	Jumlah Lembaga Kemasyarakatan yang Berpartisipasi dalam Forum Musyawarah Perencanaan Pembangunan di Kelurahan	0 Lembaga Kemasyarakatan	60.000.000,00	Kota Bengkulu	DAU	0 Lembaga Kemasyarakatan	61.200.000,00
	7	01	03	2.02	02 Pembangunan Sarana dan Prasarana Kelurahan	Jumlah Sarana dan Prasarana Kelurahan yang Terbangun	1 Unit	125.000.000,00	Kota Bengkulu	DAU	1 Unit	127.500.000,00
	7	01	03	2.06	Pemberdayaan dan Kesejahteraan Keluarga Tingkat Kecamatan dan Kelurahan	-	-	15.000.000,00			-	15.300.000,00
	7	01	03	2.06	06 Peningkatan Kesadaran Keluarga dalam Peningkatan Pendidikan dan Keterampilan untuk Mewujudkan Sumber Daya Manusia yang Berkualitas dan Berdaya Saing	Jumlah Keluarga yang Mengikuti Peningkatan Kesadaran Keluarga dalam Peningkatan Pendidikan dan Keterampilan untuk Mewujudkan Sumber Daya Manusia yang Berkualitas dan Berdaya Saing	1 Keluarga	15.000.000,00	Kota Bengkulu	DAU	1 Keluarga	15.300.000,00
					<b>Kelurahan Sumur Meleleh Kota Bengkulu</b>			<b>417,000,000.00</b>				<b>425.340.000,00</b>
	7				UNSUR KEWILAYAHAN			417.000.000,00				425.340.000,00
	7	01			KECAMATAN			417.000.000,00				425.340.000,00
226	7	01	02		PROGRAM PENYELENGGARAAN PEMERINTAHAN DAN PELAYANAN PUBLIK	-	-	217.000.000,00			-	221.340.000,00
	7	01	02	2.02	Penyelenggaraan Urusan Pemerintahan yang Tidak Dilaksanakan oleh Unit Kerja Perangkat Daerah yang Ada di Kecamatan	-	-	217.000.000,00			-	221.340.000,00
	7	01	02	2.02	03 Peningkatan Efektifitas Pelaksanaan Pelayanan kepada Masyarakat di Wilayah Kecamatan	Jumlah Laporan Peningkatan Efektifitas Pelaksanaan Pelayanan kepada Masyarakat di Wilayah Kecamatan	1 Laporan	217.000.000,00	Kota Bengkulu	DAU	1 Laporan	221.340.000,00

KODE					Urusan/Bidang Urusan Pemerintahan Daerah dan Program/Kegiatan	Indikator Kinerja Program / Kegiatan	Rencana Tahun 2024				Prakiraan Maju Rencana Tahun 2025	
							Target Capaian	Kebutuhan Dana / Pagu Indikatif	Lokasi	Sumber Dana	Target Capaian	Kebutuhan Dana/ Pagu Indikatif
(1)					(2)	(3)	(4)	(5)	(6)	(7)	(9)	(10)
227	7	01	03		PROGRAM PEMBERDAYAAN MASYARAKAT DESA DAN KELURAHAN	-	-	200.000.000,00			-	204.000.000,00
	7	01	03	2.02	Kegiatan Pemberdayaan Kelurahan	-	-	185.000.000,00			-	188.700.000,00
	7	01	03	2.02	01 Peningkatan Partisipasi Masyarakat dalam Forum Musyawarah Perencanaan Pembangunan di Kelurahan	Jumlah Lembaga Kemasyarakatan yang Berpartisipasi dalam Forum Musyawarah Perencanaan Pembangunan di Kelurahan	0 Lembaga Kemasyarakata n	60.000.000,00	Kota Bengkulu	DAU	0 Lembaga Kemasyarakata n	61.200.000,00
	7	01	03	2.02	02 Pembangunan Sarana dan Prasarana Kelurahan	Jumlah Sarana dan Prasarana Kelurahan yang Terbangun	1 Unit	125.000.000,00	Kota Bengkulu	DAU	1 Unit	127.500.000,00
	7	01	03	2.06	Pemberdayaan dan Kesejahteraan Keluarga Tingkat Kecamatan dan Kelurahan	-	-	15.000.000,00			-	15.300.000,00
	7	01	03	2.06	06 Peningkatan Kesadaran Keluarga dalam Peningkatan Pendidikan dan Keterampilan untuk Mewujudkan Sumber Daya Manusia yang Berkualitas dan Berdaya Saing	Jumlah Keluarga yang Mengikuti Peningkatan Kesadaran Keluarga dalam Peningkatan Pendidikan dan Keterampilan untuk Mewujudkan Sumber Daya Manusia yang Berkualitas dan Berdaya Saing	1 Keluarga	15.000.000,00	Kota Bengkulu	DAU	1 Keluarga	15.300.000,00
					<b>Kelurahan Tengah Padang Kota Bengkulu</b>			<b>507.000.000,00</b>				<b>517.140.000,00</b>
	7				UNSUR KEWILAYAHAN			507.000.000,00				517.140.000,00
	7	01			KECAMATAN			507.000.000,00				517.140.000,00
228	7	01	02		PROGRAM PENYELENGGARAAN PEMERINTAHAN DAN PELAYANAN PUBLIK	-	-	307.000.000,00			-	313.140.000,00
	7	01	02	2.02	Penyelenggaraan Urusan Pemerintahan yang Tidak Dilaksanakan oleh Unit Kerja Perangkat Daerah yang Ada di Kecamatan	-	-	307.000.000,00			-	313.140.000,00
	7	01	02	2.02	03 Peningkatan Efektifitas Pelaksanaan Pelayanan kepada Masyarakat di Wilayah Kecamatan	Jumlah Laporan Peningkatan Efektifitas Pelaksanaan Pelayanan kepada Masyarakat di Wilayah Kecamatan	1 Laporan	307.000.000,00	Kota Bengkulu	DAU	1 Laporan	313.140.000,00
229	7	01	03		PROGRAM PEMBERDAYAAN MASYARAKAT DESA DAN KELURAHAN	-	-	200.000.000,00			-	204.000.000,00
	7	01	03	2.02	Kegiatan Pemberdayaan Kelurahan	-	-	185.000.000,00			-	188.700.000,00

KODE						Urusan/Bidang Urusan Pemerintahan Daerah dan Program/Kegiatan	Indikator Kinerja Program / Kegiatan	Rencana Tahun 2024				Prakiraan Maju Rencana Tahun 2025	
								Target Capaian	Kebutuhan Dana / Pagu Indikatif	Lokasi	Sumber Dana	Target Capaian	Kebutuhan Dana/ Pagu Indikatif
(1)						(2)	(3)	(4)	(5)	(6)	(7)	(9)	(10)
	7	01	03	2.02	01	Peningkatan Partisipasi Masyarakat dalam Forum Musyawarah Perencanaan Pembangunan di Kelurahan	Jumlah Lembaga Kemasyarakatan yang Berpartisipasi dalam Forum Musyawarah Perencanaan Pembangunan di Kelurahan	0 Lembaga Kemasyarakatan	60.000.000,00	Kota Bengkulu	DAU	0 Lembaga Kemasyarakatan	61.200.000,00
	7	01	03	2.02	02	Pembangunan Sarana dan Prasarana Kelurahan	Jumlah Sarana dan Prasarana Kelurahan yang Terbangun	1 Unit	125.000.000,00	Kota Bengkulu	DAU	1 Unit	127.500.000,00
	7	01	03	2.06		Pemberdayaan dan Kesejahteraan Keluarga Tingkat Kecamatan dan Kelurahan	-	-	15.000.000,00			-	15.300.000,00
	7	01	03	2.06	06	Peningkatan Kesadaran Keluarga dalam Peningkatan Pendidikan dan Keterampilan untuk Mewujudkan Sumber Daya Manusia yang Berkualitas dan Berdaya Saing	Jumlah Keluarga yang Mengikuti Peningkatan Kesadaran Keluarga dalam Peningkatan Pendidikan dan Keterampilan untuk Mewujudkan Sumber Daya Manusia yang Berkualitas dan Berdaya Saing	0 Keluarga	15.000.000,00	Kota Bengkulu	DAU	0 Keluarga	15.300.000,00

**TABEL T-C. 33**  
**RUMUSAN RENCANA PROGRAM DAN KEGIATAN PERANGKAT DAERAH TAHUN 2024 DAN PRAKIRAAN MAJU TAHUN 2025**  
**PEMERINTAH KOTA BENGKULU**  
**KECAMATAN SELEBAR**

Pagu Rp. 13,732,064,107.00

KODE						Urusan/Bidang Urusan Pemerintahan Daerah dan Program/Kegiatan	Indikator Kinerja Program / Kegiatan	Rencana Tahun 2024				Prakiraan Maju Rencana Tahun 2025	
								Target Capaian	Kebutuhan Dana / Pagu Indikatif	Lokasi	Sumber Dana	Target Capaian	Kebutuhan Dana/ Pagu Indikatif
(1)						(2)	(3)	(4)	(5)	(6)	(7)	(9)	(10)
						Kecamatan Selebar Kota Bengkulu			13,732,064,107.00				9.783.870.155,00
	7					UNSUR KEWILAYAHAN			617.956.666,00				648.854.499,00
	7	01				KECAMATAN			617.956.666,00				648.854.499,00
230	7	01	02			PROGRAM PENYELENGGARAAN PEMERINTAHAN DAN PELAYANAN PUBLIK	Cakupan penyelenggaraan pemerintahan dan pelayanan publik	85 Persen	467.956.666,00			85 Persen	491.354.499,00
	7	01	02	2.01		Koordinasi Penyelenggaraan Kegiatan Pemerintahan di Tingkat Kecamatan	Persentase Dokumen Perencanaan, Penganggaran, dan Evaluasi Kinerja	85 Persen	467.956.666,00			85 Persen	491.354.499,00
							Perangkat Daerah Persentase Koordinasi Penyelenggaraan Kegiatan Pemerintahan di Tingkat Kecamatan Terpenuhi	85%				85%	
	7	01	02	2.01	01	Koordinasi/Sinergi Perencanaan dan Pelaksanaan Kegiatan Pemerintahan dengan Perangkat Daerah dan Instansi Vertikal Terkait	Jumlah Laporan Koordinasi/Sinergi Perencanaan dan Pelaksanaan Kegiatan Pemerintahan dengan Perangkat Daerah dan Instansi Vertikal Terkait	1 Laporan	20.000.000,00	Kota Bengkulu	DAU	1 Laporan	21.000.000,00
	7	01	02	2.01	02	Peningkatan Efektifitas Kegiatan Pemerintahan di Tingkat Kecamatan	Jumlah Dokumen Peningkatan Efektifitas Kegiatan Pemerintahan di Tingkat Kecamatan	20 Dokumen	447.956.666,00	Kota Bengkulu	DAU	20 Dokumen	470.354.499,00
231	7	01	04			PROGRAM KOORDINASI KETENTRAMAN DAN KETERTIBAN UMUM	Cakupan Koordinasi Ketentraman dan Ketertiban	100 Persen	60.000.000,00			100 Persen	63.000.000,00
	7	01	04	2.01		Koordinasi Upaya Penyelenggaraan Ketenteraman dan Ketertiban Umum	-	-	60.000.000,00			-	63.000.000,00
	7	01	04	2.01	01	Sinergitas dengan Kepolisian Negara Republik Indonesia, Tentara Nasional Indonesia dan Instansi Vertikal di Wilayah Kecamatan	Jumlah Laporan Hasil Sinergitas dengan Kepolisian Negara Republik Indonesia, Tentara Nasional Indonesia dan Instansi Vertikal di Wilayah Kecamatan	6 Laporan	30.000.000,00	Kota Bengkulu	DAU	6 Laporan	31.500.000,00

KODE						Urusan/Bidang Urusan Pemerintahan Daerah dan Program/Kegiatan	Indikator Kinerja Program / Kegiatan	Rencana Tahun 2024				Prakiraan Maju Rencana Tahun 2025	
								Target Capaian	Kebutuhan Dana / Pagu Indikatif	Lokasi	Sumber Dana	Target Capaian	Kebutuhan Dana/ Pagu Indikatif
(1)						(2)	(3)	(4)	(5)	(6)	(7)	(9)	(10)
	7	01	04	2.01	02	Harmonisasi Hubungan dengan Tokoh Agama dan Tokoh Masyarakat	Jumlah Laporan Pelaksanaan Harmonisasi Hubungan dengan Tokoh Agama dan Tokoh Masyarakat	6 Laporan	30.000.000,00	Kota Bengkulu	DAU	6 Laporan	31.500.000,00
232	7	01	05			PROGRAM PENYELENGGARAAN URUSAN PEMERINTAHAN UMUM	Cakupan Stabilitas Penyelenggaraan Pemerintahan Umum	100 Persen	90.000.000,00			100 Persen	94.500.000,00
	7	01	05	2.01		Penyelenggaraan Urusan Pemerintahan Umum Sesuai Penugasan Kepala Daerah	Persentase Penyelenggaraan Urusan Pemerintahan Umum Sesuai Penugasan Kepala Daerah Terpenuhi	100 Persen	90.000.000,00			100 Persen	94.500.000,00
	7	01	05	2.01	02	Fasilitasi, Koordinasi dan Pembinaan (Bimtek, Sosialisasi, Konsultasi) Wawasan Kebangsaan dan Ketahanan Nasional	Jumlah Orang yang Mengikuti Fasilitasi, Koordinasi dan Pembinaan (Bimtek, Sosialisasi, Konsultasi) Wawasan Kebangsaan dan Ketahanan Nasional	100 Orang	30.000.000,00	Kota Bengkulu	DAU	100 Orang	31.500.000,00
	7	01	05	2.01	05	Penanganan Konflik Sosial Sesuai Ketentuan Peraturan Perundang-Undangan	Jumlah Laporan Konflik yang Ditangani Sesuai Ketentuan Peraturan Perundang-Undangan	12 Laporan	30.000.000,00	Kota Bengkulu	DAU	12 Laporan	31.500.000,00
	7	01	05	2.01	08	Pelaksanaan Tugas Forum Koordinasi Pimpinan di Kecamatan	Jumlah Dokumen Tugas Forum Koordinasi Pimpinan di Kecamatan	4 Dokumen	30.000.000,00	Kota Bengkulu	DAU	4 Dokumen	31.500.000,00
	X					-			8.700.014.910,00				9.135.015.656,00
	X	XX				-			8.700.014.910,00				9.135.015.656,00
233	X	XX	01			PROGRAM PENUNJANG URUSAN PEMERINTAHAN DAERAH KABUPATEN/KOTA	Persentase sarana dan prasarana penunjang Perangkat Daerah yang dipenuhi	100 Persen	8.700.014.910,00			100 Persen	9.135.015.656,00
	X	XX	01	2.01		Perencanaan, Penganggaran, dan Evaluasi Kinerja Perangkat Daerah	Persentase Dokumen Perencanaan, Penganggaran, dan Evaluasi Kinerja Perangkat Daerah	100 Persen	15.000.000,00			100 Persen	15.750.000,00
	X	XX	01	2.01	06	Koordinasi dan Penyusunan Laporan Capaian Kinerja dan Ikhtisar Realisasi Kinerja SKPD	Jumlah Laporan Capaian Kinerja dan Ikhtisar Realisasi Kinerja SKPD dan Laporan Hasil Koordinasi Penyusunan Laporan Capaian Kinerja dan Ikhtisar Realisasi Kinerja SKPD	1 Laporan	15.000.000,00	Kota Bengkulu	DAU	1 Laporan	15.750.000,00
	X	XX	01	2.02		Administrasi Keuangan Perangkat Daerah	Persentase Administrasi Keuangan Perangkat Daerah Terpenuhi	100 Persen	7.691.514.910,00			100 Persen	8.076.090.656,00
	X	XX	01	2.02	01	Penyediaan Gaji dan Tunjangan ASN	Jumlah Orang yang Menerima Gaji dan Tunjangan ASN	70 Orang/bulan	7.591.514.910,00	Kota Bengkulu	DAU	70 Orang/bulan	7.971.090.656,00
	X	XX	01	2.02	02	Penyediaan Administrasi Pelaksanaan Tugas ASN	Jumlah Dokumen Hasil Penyediaan Administrasi Pelaksanaan Tugas ASN	24 Dokumen	100.000.000,00	Kota Bengkulu	DAU	24 Dokumen	105.000.000,00



KODE						Urusan/Bidang Urusan Pemerintahan Daerah dan Program/Kegiatan	Indikator Kinerja Program / Kegiatan	Rencana Tahun 2024				Prakiraan Maju Rencana Tahun 2025	
								Target Capaian	Kebutuhan Dana / Pagu Indikatif	Lokasi	Sumber Dana	Target Capaian	Kebutuhan Dana/ Pagu Indikatif
(1)						(2)	(3)	(4)	(5)	(6)	(7)	(9)	(10)
							Persentase Administrasi Kepegawaian Perangkat Daerah Terpenuhi	100 Persen	110.000.000,00			100 Persen	115.500.000,00
	X	XX	01	2.05		Administrasi Kepegawaian Perangkat Daerah							
	X	XX	01	2.05	02	Pengadaan Pakaian Dinas beserta Atribut Kelengkapannya	Jumlah Paket Pakaian Dinas beserta Atribut Kelengkapan	4 Paket	80.000.000,00	Kota Bengkulu	DAU	4 Paket	84.000.000,00
	X	XX	01	2.05	03	Pendataan dan Pengolahan Administrasi Kepegawaian	Jumlah Dokumen Pendataan dan Pengolahan Administrasi Kepegawaian	6 Dokumen	15.000.000,00	Kota Bengkulu	DAU	6 Dokumen	15.750.000,00
	X	XX	01	2.05	11	Bimbingan Teknis Implementasi Peraturan Perundang-Undangan	Jumlah Orang yang Mengikuti Bimbingan Teknis Implementasi Peraturan Perundang-Undangan	70 Orang	15.000.000,00	Kota Bengkulu	DAU	70 Orang	15.750.000,00
	X	XX	01	2.06		Administrasi Umum Perangkat Daerah	Persentase Administrasi Umum Perangkat Daerah Terpenuhi	100 Persen	145.000.000,00			100 Persen	152.250.000,00
	X	XX	01	2.06	01	Penyediaan Komponen Instalasi Listrik/Penerangan Bangunan Kantor	Jumlah Paket Komponen Instalasi Listrik/Penerangan Bangunan Kantor yang Disediakan	1 Paket	5.000.000,00	Kota Bengkulu	DAU	1 Paket	5.250.000,00
	X	XX	01	2.06	02	Penyediaan Peralatan dan Perlengkapan Kantor	Jumlah Paket Peralatan dan Perlengkapan Kantor yang Disediakan	1 Paket	6.000.000,00	Kota Bengkulu	DAU	1 Paket	6.300.000,00
	X	XX	01	2.06	03	Penyediaan Peralatan Rumah Tangga	Jumlah Paket Peralatan Rumah Tangga yang Disediakan	1 Paket	6.000.000,00	Kota Bengkulu	DAU	1 Paket	6.300.000,00
	X	XX	01	2.06	05	Penyediaan Barang Cetakan dan Penggandaan	Jumlah Paket Barang Cetakan dan Penggandaan yang Disediakan	1 Paket	8.000.000,00	Kota Bengkulu	DAU	1 Paket	8.400.000,00
	X	XX	01	2.06	06	Penyediaan Bahan Bacaan dan Peraturan Perundang-undangan	Jumlah Dokumen Bahan Bacaan dan Peraturan Perundang-Undangan yang Disediakan	72 Dokumen	8.000.000,00	Kota Bengkulu	DAU	72 Dokumen	8.400.000,00
	X	XX	01	2.06	07	Penyediaan Bahan/Material	Jumlah Paket Bahan/Material yang Disediakan	1 Paket	27.000.000,00	Kota Bengkulu	DAU	1 Paket	28.350.000,00
	X	XX	01	2.06	08	Fasilitasi Kunjungan Tamu	Jumlah Laporan Fasilitasi Kunjungan Tamu	24 Laporan	15.000.000,00	Kota Bengkulu	DAU	24 Laporan	15.750.000,00
	X	XX	01	2.06	09	Penyelenggaraan Rapat Koordinasi dan Konsultasi SKPD	Jumlah Laporan Penyelenggaraan Rapat Koordinasi dan Konsultasi SKPD	6 Laporan	70.000.000,00	Kota Bengkulu	DAU	6 Laporan	73.500.000,00
	X	XX	01	2.07		Pengadaan Barang Milik Daerah Penunjang Urusan Pemerintah Daerah	Persentase Pengadaan Barang Milik Daerah Penunjang Urusan Pemerintah Daerah Terpenuhi	100 Persen	425.000.000,00			100 Persen	446.250.000,00
	X	XX	01	2.07	11	Pengadaan Sarana dan Prasarana Pendukung Gedung Kantor atau Bangunan Lainnya	Jumlah Unit Sarana dan Prasarana Pendukung Gedung Kantor atau Bangunan Lainnya yang Disediakan	1 Unit	425.000.000,00	Kota Bengkulu	DAU	1 Unit	446.250.000,00

KODE						Urusan/Bidang Urusan Pemerintahan Daerah dan Program/Kegiatan	Indikator Kinerja Program / Kegiatan	Rencana Tahun 2024				Prakiraan Maju Rencana Tahun 2025	
								Target Capaian	Kebutuhan Dana / Pagu Indikatif	Lokasi	Sumber Dana	Target Capaian	Kebutuhan Dana/ Pagu Indikatif
(1)						(2)	(3)	(4)	(5)	(6)	(7)	(9)	(10)
	X	XX	01	2.08		Penyediaan Jasa Penunjang Urusan Pemerintahan Daerah	Persentase Penyediaan Jasa Penunjang Urusan Pemerintahan Daerah Terpenuhi	100 Persen	133.500.000,00			100 Persen	140.175.000,00
	X	XX	01	2.08	01	Penyediaan Jasa Surat Menyurat	Jumlah Laporan Penyediaan Jasa Surat Menyurat	100 Laporan	2.500.000,00	Kota Bengkulu	DAU	100 Laporan	2.625.000,00
	X	XX	01	2.08	02	Penyediaan Jasa Komunikasi, Sumber Daya Air dan Listrik	Jumlah Laporan Penyediaan Jasa Komunikasi, Sumber Daya Air dan Listrik yang Disediakan	36 Laporan	35.000.000,00	Kota Bengkulu	DAU	36 Laporan	36.750.000,00
	X	XX	01	2.08	03	Penyediaan Jasa Peralatan dan Perlengkapan Kantor	Jumlah Laporan Penyediaan Jasa Peralatan dan Perlengkapan Kantor yang Disediakan	12 Laporan	6.000.000,00	Kota Bengkulu	DAU	12 Laporan	6.300.000,00
	X	XX	01	2.08	04	Penyediaan Jasa Pelayanan Umum Kantor	Jumlah Laporan Penyediaan Jasa Pelayanan Umum Kantor yang Disediakan	12 Laporan	90.000.000,00	Kota Bengkulu	DAU	12 Laporan	94.500.000,00
	X	XX	01	2.09		Pemeliharaan Barang Milik Daerah Penunjang Urusan Pemerintahan Daerah	Persentase Pemeliharaan Barang Milik Daerah Penunjang Urusan Pemerintahan Daerah Terpenuhi	100 Persen	180.000.000,00			100 Persen	189.000.000,00
	X	XX	01	2.09	02	Penyediaan Jasa Pemeliharaan, Biaya Pemeliharaan, Pajak dan Perizinan Kendaraan Dinas Operasional atau Lapangan	Jumlah Kendaraan Dinas Operasional atau Lapangan yang Dipelihara dan dibayarkan Pajak dan Perizinannya	9 Unit	180.000.000,00	Kota Bengkulu	DAU	9 Unit	189.000.000,00
						<b>Kelurahan Betungan Kota Bengkulu</b>			<b>885.821.300,00</b>				<b>930.112.365,00</b>
	7					UNSUR KEWILAYAHAN			885.821.300,00				930.112.365,00
	7	01				KECAMATAN			885.821.300,00				930.112.365,00
234	7	01	02			PROGRAM PENYELENGGARAAN PEMERINTAHAN DAN PELAYANAN PUBLIK	Cakupan penyelenggaraan pemerintahan dan pelayanan publik	85 Persen	735.821.300,00			85 Persen	772.612.365,00
	7	01	02	2.02		Penyelenggaraan Urusan Pemerintahan yang Tidak Dilaksanakan oleh Unit Kerja Perangkat Daerah yang Ada di Kecamatan	Persentase Penyelenggaraan Kegiatan Pemerintahan Di Tingkat Kelurahan Terpenuhi	85 Persen	735.821.300,00			85 Persen	772.612.365,00
	7	01	02	2.02	03	Peningkatan Efektifitas Pelaksanaan Pelayanan kepada Masyarakat di Wilayah Kecamatan	Jumlah Laporan Peningkatan Efektifitas Pelaksanaan Pelayanan kepada Masyarakat di Wilayah Kecamatan	1 Laporan	735.821.300,00	Kota Bengkulu	DAU	1 Laporan	772.612.365,00
235	7	01	03			PROGRAM PEMBERDAYAAN MASYARAKAT DESA DAN KELURAHAN	Cakupan Pemberdayaan Kepada Masyarakat	46 Persen	150.000.000,00			46 Persen	157.500.000,00

KODE						Urusan/Bidang Urusan Pemerintahan Daerah dan Program/Kegiatan	Indikator Kinerja Program / Kegiatan	Rencana Tahun 2024				Prakiraan Maju Rencana Tahun 2025	
								Target Capaian	Kebutuhan Dana / Pagu Indikatif	Lokasi	Sumber Dana	Target Capaian	Kebutuhan Dana/ Pagu Indikatif
(1)						(2)	(3)	(4)	(5)	(6)	(7)	(9)	(10)
	7	01	03	2.02		Kegiatan Pemberdayaan Kelurahan	Persentase Kegiatan Pemberdayaan Kelurahan Yang Dikoordinasikan Terpenuhi	46 Persen	150.000.000,00			46 Persen	157.500.000,00
	7	01	03	2.02	01	Peningkatan Partisipasi Masyarakat dalam Forum Musyawarah Perencanaan Pembangunan di Kelurahan	Jumlah Lembaga Kemasyarakatan yang Berpartisipasi dalam Forum Musyawarah Perencanaan Pembangunan di Kelurahan	2 Lembaga Kemasyarakatan	50.000.000,00	Kota Bengkulu	DAU	2 Lembaga Kemasyarakatan	52.500.000,00
	7	01	03	2.02	02	Pembangunan Sarana dan Prasarana Kelurahan	Jumlah Sarana dan Prasarana Kelurahan yang Terbangun	2 Unit	100.000.000,00	Kota Bengkulu	DAU	2 Unit	105.000.000,00
						<b>Kelurahan Bumi Ayu Kota Bengkulu</b>			<b>631.553.300,00</b>				<b>663.130.965,00</b>
	7					UNSUR KEWILAYAHAN			631.553.300,00				663.130.965,00
	7	01				KECAMATAN			631.553.300,00				663.130.965,00
236	7	01	02			PROGRAM PENYELENGGARAAN PEMERINTAHAN DAN PELAYANAN PUBLIK	Cakupan penyelenggaraan pemerintahan dan pelayanan publik	85 Persen	481.553.300,00			85 Persen	505.630.965,00
	7	01	02	2.02		Penyelenggaraan Urusan Pemerintahan yang Tidak Dilaksanakan oleh Unit Kerja Perangkat Daerah yang Ada di Kecamatan	Persentase Penyelenggaraan Kegiatan Pemerintahan Di Tingkat Kelurahan Terpenuhi	85 Persen	481.553.300,00			85 Persen	505.630.965,00
	7	01	02	2.02	03	Peningkatan Efektifitas Pelaksanaan Pelayanan kepada Masyarakat di Wilayah Kecamatan	Jumlah Laporan Peningkatan Efektifitas Pelaksanaan Pelayanan kepada Masyarakat di Wilayah Kecamatan	1 Laporan	481.553.300,00	Kota Bengkulu	DAU	1 Laporan	505.630.965,00
237	7	01	03			PROGRAM PEMBERDAYAAN MASYARAKAT DESA DAN KELURAHAN	Cakupan Pemberdayaan Kepada Masyarakat	46 Persen	150.000.000,00			46 Persen	157.500.000,00
	7	01	03	2.02		Kegiatan Pemberdayaan Kelurahan	Persentase Kegiatan Pemberdayaan Kelurahan Yang Dikoordinasikan Terpenuhi	46 Persen	150.000.000,00			46 Persen	157.500.000,00
	7	01	03	2.02	01	Peningkatan Partisipasi Masyarakat dalam Forum Musyawarah Perencanaan Pembangunan di Kelurahan	Jumlah Lembaga Kemasyarakatan yang Berpartisipasi dalam Forum Musyawarah Perencanaan Pembangunan di Kelurahan	2 Lembaga Kemasyarakatan	50.000.000,00	Kota Bengkulu	DAU	2 Lembaga Kemasyarakatan	52.500.000,00
	7	01	03	2.02	02	Pembangunan Sarana dan Prasarana Kelurahan	Jumlah Sarana dan Prasarana Kelurahan yang Terbangun	2 Unit	100.000.000,00	Kota Bengkulu	DAU	2 Unit	105.000.000,00
						<b>Kelurahan Pagar Dewa Kota Bengkulu</b>			<b>813.173.231,00</b>				<b>853.831.893,00</b>
	7					UNSUR KEWILAYAHAN			813.173.231,00				853.831.893,00
	7	01				KECAMATAN			813.173.231,00				853.831.893,00

KODE						Urusan/Bidang Urusan Pemerintahan Daerah dan Program/Kegiatan	Indikator Kinerja Program / Kegiatan	Rencana Tahun 2024				Prakiraan Maju Rencana Tahun 2025	
								Target Capaian	Kebutuhan Dana / Pagu Indikatif	Lokasi	Sumber Dana	Target Capaian	Kebutuhan Dana/ Pagu Indikatif
(1)						(2)	(3)	(4)	(5)	(6)	(7)	(9)	(10)
238	7	01	02			PROGRAM PENYELENGGARAAN PEMERINTAHAN DAN PELAYANAN PUBLIK	Cakupan penyelenggaraan pemerintahan dan pelayanan publik	85 Persen	663.173.231,00			85 Persen	696.331.893,00
	7	01	02	2.02		Penyelenggaraan Urusan Pemerintahan yang Tidak Dilaksanakan oleh Unit Kerja Perangkat Daerah yang Ada di Kecamatan	Persentase Penyelenggaraan Kegiatan Pemerintahan Di Tingkat Kelurahan Terpenuhi	85 Persen	663.173.231,00			85 Persen	696.331.893,00
	7	01	02	2.02	03	Peningkatan Efektifitas Pelaksanaan Pelayanan kepada Masyarakat di Wilayah Kecamatan	Jumlah Laporan Peningkatan Efektifitas Pelaksanaan Pelayanan kepada Masyarakat di Wilayah Kecamatan	1 Laporan	663.173.231,00	Kota Bengkulu	DAU	1 Laporan	696.331.893,00
239	7	01	03			PROGRAM PEMBERDAYAAN MASYARAKAT DESA DAN KELURAHAN	Cakupan Pemberdayaan Kepada Masyarakat	46 Persen	150.000.000,00			46 Persen	157.500.000,00
	7	01	03	2.02		Kegiatan Pemberdayaan Kelurahan	Persentase Kegiatan Pemberdayaan Kelurahan Yang Dikoordinasikan Terpenuhi	46 Persen	150.000.000,00			46 Persen	157.500.000,00
	7	01	03	2.02	01	Peningkatan Partisipasi Masyarakat dalam Forum Musyawarah Perencanaan Pembangunan di Kelurahan	Jumlah Lembaga Kemasyarakatan yang Berpartisipasi dalam Forum Musyawarah Perencanaan Pembangunan di Kelurahan	2 Lembaga Kemasyarakatan	50.000.000,00	Kota Bengkulu	DAU	2 Lembaga Kemasyarakatan	52.500.000,00
	7	01	03	2.02	02	Pembangunan Sarana dan Prasarana Kelurahan	Jumlah Sarana dan Prasarana Kelurahan yang Terbangun	2 Unit	100.000.000,00	Kota Bengkulu	DAU	2 Unit	105.000.000,00
						<b>Kelurahan Pekan Sabtu Kota Bengkulu</b>			<b>660.612.500,00</b>				<b>693.643.125,00</b>
	7					UNSUR KEWILAYAHAN			660.612.500,00				693.643.125,00
	7	01				KECAMATAN			660.612.500,00				693.643.125,00
240	7	01	02			PROGRAM PENYELENGGARAAN PEMERINTAHAN DAN PELAYANAN PUBLIK	Cakupan penyelenggaraan pemerintahan dan pelayanan publik	85 Persen	510.612.500,00			85 Persen	536.143.125,00
	7	01	02	2.02		Penyelenggaraan Urusan Pemerintahan yang Tidak Dilaksanakan oleh Unit Kerja Perangkat Daerah yang Ada di Kecamatan	Persentase Penyelenggaraan Kegiatan Pemerintahan Di Tingkat Kelurahan Terpenuhi	85 Persen	510.612.500,00			85 Persen	536.143.125,00
	7	01	02	2.02	03	Peningkatan Efektifitas Pelaksanaan Pelayanan kepada Masyarakat di Wilayah Kecamatan	Jumlah Laporan Peningkatan Efektifitas Pelaksanaan Pelayanan kepada Masyarakat di Wilayah Kecamatan	1 Laporan	510.612.500,00	Kota Bengkulu	DAU	1 Laporan	536.143.125,00

KODE						Urusan/Bidang Urusan Pemerintahan Daerah dan Program/Kegiatan	Indikator Kinerja Program / Kegiatan	Rencana Tahun 2024				Prakiraan Maju Rencana Tahun 2025	
								Target Capaian	Kebutuhan Dana / Pagu Indikatif	Lokasi	Sumber Dana	Target Capaian	Kebutuhan Dana/ Pagu Indikatif
(1)						(2)	(3)	(4)	(5)	(6)	(7)	(9)	(10)
241	7	01	03			PROGRAM PEMBERDAYAAN MASYARAKAT DESA DAN KELURAHAN	Cakupan Pemberdayaan Kepada Masyarakat	46 Persen	150.000.000,00			46 Persen	157.500.000,00
	7	01	03	2.02		Kegiatan Pemberdayaan Kelurahan	Persentase Kegiatan Pemberdayaan Kelurahan Yang Dikoordinasikan Terpenuhi	46 Persen	150.000.000,00			46 Persen	157.500.000,00
	7	01	03	2.02	01	Peningkatan Partisipasi Masyarakat dalam Forum Musyawarah Perencanaan Pembangunan di Kelurahan	Jumlah Lembaga Kemasyarakatan yang Berpartisipasi dalam Forum Musyawarah Perencanaan Pembangunan di Kelurahan	2 Lembaga Kemasyarakatan	50.000.000,00	Kota Bengkulu	DAU	2 Lembaga Kemasyarakatan	52.500.000,00
	7	01	03	2.02	02	Pembangunan Sarana dan Prasarana Kelurahan	Jumlah Sarana dan Prasarana Kelurahan yang Terbangun	2 Unit	100.000.000,00	Kota Bengkulu	DAU	2 Unit	105.000.000,00
						<b>Kelurahan Sukarami Kota Bengkulu</b>			<b>798.643.700,00</b>				<b>838.575.885,00</b>
	7					UNSUR KEWILAYAHAN			798.643.700,00				838.575.885,00
	7	01				KECAMATAN			798.643.700,00				838.575.885,00
242	7	01	02			PROGRAM PENYELENGGARAAN PEMERINTAHAN DAN PELAYANAN PUBLIK	Cakupan penyelenggaraan pemerintahan dan pelayanan publik	85 Persen	648.643.700,00			85 Persen	681.075.885,00
	7	01	02	2.02		Penyelenggaraan Urusan Pemerintahan yang Tidak Dilaksanakan oleh Unit Kerja Perangkat Daerah yang Ada di Kecamatan	Persentase Penyelenggaraan Kegiatan Pemerintahan Di Tingkat Kelurahan Terpenuhi	85 Persen	648.643.700,00			85 Persen	681.075.885,00
	7	01	02	2.02	03	Peningkatan Efektifitas Pelaksanaan Pelayanan kepada Masyarakat di Wilayah Kecamatan	Jumlah Laporan Peningkatan Efektifitas Pelaksanaan Pelayanan kepada Masyarakat di Wilayah Kecamatan	1 Laporan	648.643.700,00	Kota Bengkulu	DAU	1 Laporan	681.075.885,00
243	7	01	03			PROGRAM PEMBERDAYAAN MASYARAKAT DESA DAN KELURAHAN	Cakupan Pemberdayaan Kepada Masyarakat	46 Persen	150.000.000,00			46 Persen	157.500.000,00
	7	01	03	2.02		Kegiatan Pemberdayaan Kelurahan	Persentase Kegiatan Pemberdayaan Kelurahan Yang Dikoordinasikan Terpenuhi	46 Persen	150.000.000,00			46 Persen	157.500.000,00
	7	01	03	2.02	01	Peningkatan Partisipasi Masyarakat dalam Forum Musyawarah Perencanaan Pembangunan di Kelurahan	Jumlah Lembaga Kemasyarakatan yang Berpartisipasi dalam Forum Musyawarah Perencanaan Pembangunan di Kelurahan	2 Lembaga Kemasyarakatan	50.000.000,00	Kota Bengkulu	DAU	2 Lembaga Kemasyarakatan	52.500.000,00
	7	01	03	2.02	02	Pembangunan Sarana dan Prasarana Kelurahan	Jumlah Sarana dan Prasarana Kelurahan yang Terbangun	2 Unit	100.000.000,00	Kota Bengkulu	DAU	2 Unit	105.000.000,00
						<b>Kelurahan Sumur Dewa Kota Bengkulu</b>			<b>624.288.500,00</b>				<b>655.502.925,00</b>

KODE						Urusan/Bidang Urusan Pemerintahan Daerah dan Program/Kegiatan	Indikator Kinerja Program / Kegiatan	Rencana Tahun 2024				Prakiraan Maju Rencana Tahun 2025	
								Target Capaian	Kebutuhan Dana / Pagu Indikatif	Lokasi	Sumber Dana	Target Capaian	Kebutuhan Dana/ Pagu Indikatif
(1)						(2)	(3)	(4)	(5)	(6)	(7)	(9)	(10)
	7					UNSUR KEWILAYAHAN			624.288.500,00				655.502.925,00
	7	01				KECAMATAN			624.288.500,00				655.502.925,00
244	7	01	02			PROGRAM PENYELENGGARAAN PEMERINTAHAN DAN PELAYANAN PUBLIK	Cakupan penyelenggaraan pemerintahan dan pelayanan publik	85 Persen	474.288.500,00			85 Persen	498.002.925,00
	7	01	02	2.02		Penyelenggaraan Urusan Pemerintahan yang Tidak Dilaksanakan oleh Unit Kerja Perangkat Daerah yang Ada di Kecamatan	Persentase Penyelenggaraan Kegiatan Pemerintahan Di Tingkat Kelurahan Terpenuhi	85 Persen	474.288.500,00			85 Persen	498.002.925,00
	7	01	02	2.02	03	Peningkatan Efektifitas Pelaksanaan Pelayanan kepada Masyarakat di Wilayah Kecamatan	Jumlah Laporan Peningkatan Efektifitas Pelaksanaan Pelayanan kepada Masyarakat di Wilayah Kecamatan	1 Laporan	474.288.500,00	Kota Bengkulu	DAU	1 Laporan	498.002.925,00
245	7	01	03			PROGRAM PEMBERDAYAAN MASYARAKAT DESA DAN KELURAHAN	Cakupan Pemberdayaan Kepada Masyarakat	46 Persen	150.000.000,00			46 Persen	157.500.000,00
	7	01	03	2.02		Kegiatan Pemberdayaan Kelurahan	Persentase Kegiatan Pemberdayaan Kelurahan Yang Dikoordinasikan Terpenuhi	46 Persen	150.000.000,00			46 Persen	157.500.000,00
	7	01	03	2.02	01	Peningkatan Partisipasi Masyarakat dalam Forum Musyawarah Perencanaan Pembangunan di Kelurahan	Jumlah Lembaga Kemasyarakatan yang Berpartisipasi dalam Forum Musyawarah Perencanaan Pembangunan di Kelurahan	2 Lembaga Kemasyarakatan	50.000.000,00	Kota Bengkulu	DAU	2 Lembaga Kemasyarakatan	52.500.000,00
	7	01	03	2.02	02	Pembangunan Sarana dan Prasarana Kelurahan	Jumlah Sarana dan Prasarana Kelurahan yang Terbangun	2 Unit	100.000.000,00	Kota Bengkulu	DAU	2 Unit	105.000.000,00

**TABEL T-C. 33**  
**RUMUSAN RENCANA PROGRAM DAN KEGIATAN PERANGKAT DAERAH TAHUN 2024 DAN PRAKIRAAN MAJU TAHUN 2025**  
**PEMERINTAH KOTA BENGKULU**  
**KECAMATAN MUARA BANGKAHULU**

Pagu Rp. 8,794,818,198.00

KODE						Urusan/Bidang Urusan Pemerintahan Daerah dan Program/Kegiatan	Indikator Kinerja Program / Kegiatan	Rencana Tahun 2024				Prakiraan Maju Rencana Tahun 2025	
								Target Capaian	Kebutuhan Dana / Pagu Indikatif	Lokasi	Sumber Dana	Target Capaian	Kebutuhan Dana/ Pagu Indikatif
(1)						(2)	(3)	(4)	(5)	(6)	(7)	(9)	(10)
						Kecamatan Muara Bangkahulu Kota Bengkulu			8,794,818,198.00				8.989.994.336,00
	7					UNSUR KEWILAYAHAN			453.220.157,00				468.538.503,00
	7	01				KECAMATAN			453.220.157,00				468.538.503,00
246	7	01	02			PROGRAM PENYELENGGARAAN PEMERINTAHAN DAN PELAYANAN PUBLIK	Cakupan penyelenggaraan pemerintahan dan pelayanan publik	85 Persen	57.500.000,00			85 Persen	58.000.000,00
	7	01	02	2.01		Koordinasi Penyelenggaraan Kegiatan Pemerintahan di Tingkat Kecamatan	Jumlah Laporan Koordinasi/Sinergi Perencanaan dan Pelaksanaan Kegiatan Pemerintahan dengan Perangkat Daerah dan Instansi Vertikal Terkait	85 persen	57.500.000,00			85 persen	58.000.000,00
							Terlaksananya Penyelenggaraan kegiatan pemerintahan di tingkat kecamatan	85 persen				85 persen	
	7	01	02	2.01	01	Koordinasi/Sinergi Perencanaan dan Pelaksanaan Kegiatan Pemerintahan dengan Perangkat Daerah dan Instansi Vertikal Terkait	Jumlah Laporan Koordinasi/Sinergi Perencanaan dan Pelaksanaan Kegiatan Pemerintahan dengan Perangkat Daerah dan Instansi Vertikal Terkait	1 Laporan	12.500.000,00	Kota Bengkulu	DAU	1 Laporan	12.500.000,00
	7	01	02	2.01	02	Peningkatan Efektifitas Kegiatan Pemerintahan di Tingkat Kecamatan	Jumlah Dokumen Peningkatan Efektifitas Kegiatan Pemerintahan di Tingkat Kecamatan	6 Dokumen	45.000.000,00	Kota Bengkulu	DAU	6 Dokumen	45.500.000,00
247	7	01	03			PROGRAM PEMBERDAYAAN MASYARAKAT DESA DAN KELURAHAN	Cakupan Pemberdayaan Kepada Masyarakat	46 Persen	37.500.000,00			46 Persen	38.250.000,00
	7	01	03	2.06		Pemberdayaan dan Kesejahteraan Keluarga Tingkat Kecamatan dan Kelurahan	Jumlah Pemberdayaan dan Kesejahteraan Keluarga Tingkat Kecamatan dan Kelurahan	85 persen	37.500.000,00			85 persen	38.250.000,00

KODE						Urusan/Bidang Urusan Pemerintahan Daerah dan Program/Kegiatan	Indikator Kinerja Program / Kegiatan	Rencana Tahun 2024				Prakiraan Maju Rencana Tahun 2025	
								Target Capaian	Kebutuhan Dana / Pagu Indikatif	Lokasi	Sumber Dana	Target Capaian	Kebutuhan Dana/ Pagu Indikatif
(1)						(2)	(3)	(4)	(5)	(6)	(7)	(9)	(10)
	7	01	03	2.06	06	Peningkatan Kesadaran Keluarga dalam Peningkatan Pendidikan dan Keterampilan untuk Mewujudkan Sumber Daya Manusia yang Berkualitas dan Berdaya Saing	Jumlah Keluarga yang Mengikuti Peningkatan Kesadaran Keluarga dalam Peningkatan Pendidikan dan Keterampilan untuk Mewujudkan Sumber Daya Manusia yang Berkualitas dan Berdaya Saing	12 Keluarga	12.500.000,00	Kota Bengkulu	DAU	12 Keluarga	12.750.000,00
	7	01	03	2.06	07	Penumbuhan Kesadaran Keluarga dalam Peningkatan Derajat Kesehatan Keluarga dan Lingkungan dengan Menerapkan Perilaku Hidup Bersih dan Sehat	Jumlah Keluarga yang Mengikuti Penumbuhan Kesadaran Keluarga dalam Peningkatan Derajat Kesehatan Keluarga dan Lingkungan Dengan Menerapkan Perilaku Hidup Bersih dan Sehat	4 Keluarga	25.000.000,00	Kota Bengkulu	DAU	4 Keluarga	25.500.000,00
248	7	01	04			PROGRAM KOORDINASI KETENTRAMAN DAN KETERTIBAN UMUM	Cakupan Koordinasi Ketentraman dan Ketertiban	100 Persen	344.220.157,00			100 Persen	358.008.503,00
	7	01	04	2.01		Koordinasi Upaya Penyelenggaraan Ketenteraman dan Ketertiban Umum	-	-	344.220.157,00			-	358.008.503,00
	7	01	04	2.01	01	Sinergitas dengan Kepolisian Negara Republik Indonesia, Tentara Nasional Indonesia dan Instansi Vertikal di Wilayah Kecamatan	Jumlah Laporan Hasil Sinergitas dengan Kepolisian Negara Republik Indonesia, Tentara Nasional Indonesia dan Instansi Vertikal di Wilayah Kecamatan	2 Laporan	20.000.000,00	Kota Bengkulu	DAU	2 Laporan	20.400.000,00
	7	01	04	2.01	02	Harmonisasi Hubungan dengan Tokoh Agama dan Tokoh Masyarakat	Jumlah Laporan Pelaksanaan Harmonisasi Hubungan dengan Tokoh Agama dan Tokoh Masyarakat	5 Laporan	324.220.157,00	Kota Bengkulu	DAU	5 Laporan	337.608.503,00
249	7	01	05			PROGRAM PENYELENGGARAAN URUSAN PEMERINTAHAN UMUM	Cakupan Stabilitas Penyelenggaraan Pemerintahan Umum	100 Persen	14.000.000,00			100 Persen	14.280.000,00
	7	01	05	2.01		Penyelenggaraan Urusan Pemerintahan Umum Sesuai Penuqasan Kepala Daerah	jumlah forum koordinasi tingkat kecamatan yang dilaksanakan dikecamatan	85 persen	14.000.000,00			85 persen	14.280.000,00
							jumlah forum koordinasi tingkat kecamatan yang dilaksanakan di kecamatan	85 persen				85 persen	
	7	01	05	2.01	02	Fasilitasi, Koordinasi dan Pembinaan (Bimtek, Sosialisasi, Konsultasi) Wawasan Kebangsaan dan Ketahanan Nasional	Jumlah Orang yang Mengikuti Fasilitasi, Koordinasi dan Pembinaan (Bimtek, Sosialisasi, Konsultasi) Wawasan Kebangsaan dan Ketahanan Nasional	100 Orang	14.000.000,00	Kota Bengkulu	DAU	100 Orang	14.280.000,00



KODE						Urusan/Bidang Urusan Pemerintahan Daerah dan Program/Kegiatan	Indikator Kinerja Program / Kegiatan	Rencana Tahun 2024				Prakiraan Maju Rencana Tahun 2025	
								Target Capaian	Kebutuhan Dana / Pagu Indikatif	Lokasi	Sumber Dana	Target Capaian	Kebutuhan Dana/ Pagu Indikatif
(1)						(2)	(3)	(4)	(5)	(6)	(7)	(9)	(10)
	X					-			8.341.598.041,00				8.521.455.833,00
	X	XX				-			8.341.598.041,00				8.521.455.833,00
250	X	XX	01			PROGRAM PENUNJANG URUSAN PEMERINTAHAN DAERAH KABUPATEN/KOTA	Persentase prasarana dan sarana penunjang Perangkat Daerah yang dipenuhi	100 Persen	8.341.598.041,00			100 Persen	8.521.455.833,00
	X	XX	01	2.01		Perencanaan, Penganggaran, dan Evaluasi Kinerja Perangkat Daerah	tersedianya Dokumen (Renja / P - renja, RKA / DPA, Tepra, Monev, LKJIP / SAKIP, Neraca, CALK, Rekon Aset) yang tersusun	95 persen	14.500.000,00			95 persen	14.790.000,00
	X	XX	01	2.01	06	Koordinasi dan Penyusunan Laporan Capaian Kinerja dan Ikhtisar Realisasi Kinerja SKPD	Jumlah Laporan Capaian Kinerja dan Ikhtisar Realisasi Kinerja SKPD dan Laporan Hasil Koordinasi Penyusunan Laporan Capaian Kinerja dan Ikhtisar Realisasi Kinerja SKPD	12 Laporan	14.500.000,00	Kota Bengkulu	DAU	12 Laporan	14.790.000,00
	X	XX	01	2.02		Administrasi Keuangan Perangkat Daerah	Terlaksananya penatausahaan keuangan dan barang milik daerah	100 persen	7.672.203.900,00			100 persen	7.836.160.000,00
	X	XX	01	2.02	01	Penyediaan Gaji dan Tunjangan ASN	Jumlah Orang yang Menerima Gaji dan Tunjangan ASN	65 Orang/bulan	7.257.003.900,00	Kota Bengkulu	DAU	65 Orang/bulan	7.400.200.000,00
	X	XX	01	2.02	02	Penyediaan Administrasi Pelaksanaan Tugas ASN	Jumlah Dokumen Hasil Penyediaan Administrasi Pelaksanaan Tugas ASN	12 Dokumen	415.200.000,00	Kota Bengkulu	DAU	12 Dokumen	435.960.000,00
	X	XX	01	2.05		Administrasi Kepegawaian Perangkat Daerah	Terlaksananya Administrasi Kepegawaian	95 persen	80.800.000,00			95 persen	82.416.000,00
							Terlaksananya penatausahaan keuangan dan barang milik daerah	100 persen				100 persen	
	X	XX	01	2.05	02	Pengadaan Pakaian Dinas beserta Atribut Kelengkapannya	Jumlah Paket Pakaian Dinas beserta Atribut Kelengkapan	3 Paket	80.800.000,00	Kota Bengkulu	DAU	3 Paket	82.416.000,00
	X	XX	01	2.06		Administrasi Umum Perangkat Daerah	Terlaksananya Administrasi Umum	80 persen	138.480.000,00			80 persen	141.000.000,00
	X	XX	01	2.06	01	Penyediaan Komponen Instalasi Listrik/Penerangan Bangunan Kantor	Jumlah Paket Komponen Instalasi Listrik/Penerangan Bangunan Kantor yang Disediakan	12 Paket	5.000.000,00	Kota Bengkulu	DAU	12 Paket	5.100.000,00
	X	XX	01	2.06	03	Penyediaan Peralatan Rumah Tangga	Jumlah Paket Peralatan Rumah Tangga yang Disediakan	12 Paket	15.000.000,00	Kota Bengkulu	DAU	12 Paket	15.300.000,00
	X	XX	01	2.06	05	Penyediaan Barang Cetak dan Penggandaan	Jumlah Paket Barang Cetak dan Penggandaan yang Disediakan	12 Paket	20.000.000,00	Kota Bengkulu	DAU	12 Paket	20.400.000,00
	X	XX	01	2.06	06	Penyediaan Bahan Bacaan dan Peraturan Perundang-undangan	Jumlah Dokumen Bahan Bacaan dan Peraturan Perundang-Undangan yang Disediakan	12 Dokumen	5.480.000,00	Kota Bengkulu	DAU	12 Dokumen	5.500.000,00

KODE						Urusan/Bidang Urusan Pemerintahan Daerah dan Program/Kegiatan	Indikator Kinerja Program / Kegiatan	Rencana Tahun 2024				Prakiraan Maju Rencana Tahun 2025	
								Target Capaian	Kebutuhan Dana / Pagu Indikatif	Lokasi	Sumber Dana	Target Capaian	Kebutuhan Dana/ Pagu Indikatif
(1)						(2)	(3)	(4)	(5)	(6)	(7)	(9)	(10)
	X	XX	01	2.06	07	Penyediaan Bahan/Material	Jumlah Paket Bahan/Material yang Disediakan	12 Paket	35.000.000,00	Kota Bengkulu	DAU	12 Paket	35.700.000,00
	X	XX	01	2.06	08	Fasilitasi Kunjungan Tamu	Jumlah Laporan Fasilitasi Kunjungan Tamu	12 Laporan	8.000.000,00	Kota Bengkulu	DAU	12 Laporan	8.000.000,00
	X	XX	01	2.06	09	Penyelenggaraan Rapat Koordinasi dan Konsultasi SKPD	Jumlah Laporan Penyelenggaraan Rapat Koordinasi dan Konsultasi SKPD	3 Laporan	50.000.000,00	Kota Bengkulu	DAU	3 Laporan	51.000.000,00
	X	XX	01	2.07		Pengadaan Barang Milik Daerah Penunjang Urusan Pemerintah Daerah	Jumlah Unit Sarana dan Prasarana pendukung Gedung Kantor atau Bangunan Lainnya yang Disediakan	85 persen	115.000.000,00			85 persen	117.000.000,00
							Tersedianya Barang Milik Daerah Penunjang Urusan Pemerintah Daerah	85 persen				85 persen	
	X	XX	01	2.07	11	Pengadaan Sarana dan Prasarana Pendukung Gedung Kantor atau Bangunan Lainnya	Jumlah Unit Sarana dan Prasarana Pendukung Gedung Kantor atau Bangunan Lainnya yang Disediakan	15 Unit	115.000.000,00	Kota Bengkulu	DAU	15 Unit	117.000.000,00
	X	XX	01	2.08		Penyediaan Jasa Penunjang Urusan Pemerintahan Daerah	Terlaksananya Jasa Penunjang Urusan Pemerintah Daerah	85 persen	184.776.032,00			85 persen	192.234.833,00
	X	XX	01	2.08	01	Penyediaan Jasa Surat Menyurat	Jumlah Laporan Penyediaan Jasa Surat Menyurat	4 Laporan	5.000.000,00	Kota Bengkulu	DAU	4 Laporan	5.000.000,00
	X	XX	01	2.08	02	Penyediaan Jasa Komunikasi, Sumber Daya Air dan Listrik	Jumlah Laporan Penyediaan Jasa Komunikasi, Sumber Daya Air dan Listrik yang Disediakan	12 Laporan	45.000.000,00	Kota Bengkulu	DAU	12 Laporan	45.900.000,00
	X	XX	01	2.08	03	Penyediaan Jasa Peralatan dan Perlengkapan Kantor	Jumlah Laporan Penyediaan Jasa Peralatan dan Perlengkapan Kantor yang Disediakan	4 Laporan	6.000.000,00	Kota Bengkulu	DAU	4 Laporan	6.120.000,00
	X	XX	01	2.08	04	Penyediaan Jasa Pelayanan Umum Kantor	Jumlah Laporan Penyediaan Jasa Pelayanan Umum Kantor yang Disediakan	12 Laporan	128.776.032,00	Kota Bengkulu	DAU	12 Laporan	135.214.833,00
	X	XX	01	2.09		Pemeliharaan Barang Milik Daerah Penunjang Urusan Pemerintahan Daerah	Terpemeliharaan Barang Milik Daerah Penunjang Urusan Pemerintah Daerah	85 persen	135.838.109,00			85 persen	137.855.000,00
	X	XX	01	2.09	01	Penyediaan Jasa Pemeliharaan, Biaya Pemeliharaan, dan Pajak Kendaraan Perorangan Dinas atau Kendaraan Dinas Jabatan	Jumlah Kendaraan Perorangan Dinas atau Kendaraan Dinas Jabatan yang Dipelihara dan dibayarkan Pajaknya	6 Unit	100.838.109,00	Kota Bengkulu	DAU	6 Unit	102.855.000,00
	X	XX	01	2.09	09	Pemeliharaan/Rehabilitasi Gedung Kantor dan Bangunan Lainnya	Jumlah Gedung Kantor dan Bangunan Lainnya yang Dipelihara/Direhabilitasi	2 Unit	35.000.000,00	Kota Bengkulu	DAU	2 Unit	35.000.000,00
						Kelurahan Bentiring Kota Bengkulu			502.401.000,00				508.707.000,00
7						UNSUR KEWILAYAHAN			502.401.000,00				508.707.000,00

KODE						Urusan/Bidang Urusan Pemerintahan Daerah dan Program/Kegiatan	Indikator Kinerja Program / Kegiatan	Rencana Tahun 2024				Prakiraan Maju Rencana Tahun 2025	
								Target Capaian	Kebutuhan Dana / Pagu Indikatif	Lokasi	Sumber Dana	Target Capaian	Kebutuhan Dana/ Pagu Indikatif
(1)						(2)	(3)	(4)	(5)	(6)	(7)	(9)	(10)
	7	01				KECAMATAN			502.401.000,00				508.707.000,00
251	7	01	02			PROGRAM PENYELENGGARAAN PEMERINTAHAN DAN PELAYANAN PUBLIK	Cakupan penyelenggaraan pemerintahan dan pelayanan publik	85 Persen	342.401.000,00			85 Persen	345.507.000,00
	7	01	02	2.02		Penyelenggaraan Urusan Pemerintahan yang Tidak Dilaksanakan oleh Unit Kerja Perangkat Daerah yang Ada di Kecamatan	jumlah laporan penyelenggaraan urusan pemerintahan yang tidak dilaksanakan oleh unit kerja perangkat daerah yang ada di kecamatan	85 persen	342.401.000,00			85 persen	345.507.000,00
	7	01	02	2.02	03	Peningkatan Efektifitas Pelaksanaan Pelayanan kepada Masyarakat di Wilayah Kecamatan	Jumlah Laporan Peningkatan Efektifitas Pelaksanaan Pelayanan kepada Masyarakat di Wilayah Kecamatan	12 Laporan	342.401.000,00	Kota Bengkulu	DAU	12 Laporan	345.507.000,00
252	7	01	03			PROGRAM PEMBERDAYAAN MASYARAKAT DESA DAN KELURAHAN	Cakupan Pemberdayaan Kepada Masyarakat	46 Persen	160.000.000,00			46 Persen	163.200.000,00
	7	01	03	2.02		Kegiatan Pemberdayaan Kelurahan	jumlah kegiatan pemberdayaan kelurahan yang dikoordinasikan	85 persen	150.000.000,00			85 persen	153.000.000,00
	7	01	03	2.02	01	Peningkatan Partisipasi Masyarakat dalam Forum Musyawarah Perencanaan Pembangunan di Kelurahan	Jumlah Lembaga Kemasyarakatan yang Berpartisipasi dalam Forum Musyawarah Perencanaan Pembangunan di Kelurahan	1 Lembaga Kemasyarakatan	50.000.000,00	Kota Bengkulu	DAU	1 Lembaga Kemasyarakatan	51.000.000,00
	7	01	03	2.02	02	Pembangunan Sarana dan Prasarana Kelurahan	Jumlah Sarana dan Prasarana Kelurahan yang Terbangun	1 Unit	100.000.000,00	Kota Bengkulu	DAU	1 Unit	102.000.000,00
	7	01	03	2.06		Pemberdayaan dan Kesejahteraan Keluarga Tingkat Kecamatan dan Kelurahan	Jumlah Pemberdayaan dan Kesejahteraan Keluarga Tingkat Kecamatan dan Kelurahan	85 persen	10.000.000,00			85 persen	10.200.000,00
	7	01	03	2.06	06	Peningkatan Kesadaran Keluarga dalam Peningkatan Pendidikan dan Keterampilan untuk Mewujudkan Sumber Daya Manusia yang Berkualitas dan Berdaya Saing	Jumlah Keluarga yang Mengikuti Peningkatan Kesadaran Keluarga dalam Peningkatan Pendidikan dan Keterampilan untuk Mewujudkan Sumber Daya Manusia yang Berkualitas dan Berdaya Saing	12 Keluarga	10.000.000,00	Kota Bengkulu	DAU	12 Keluarga	10.200.000,00
						Kelurahan Bentiring Permai Kota Bengkulu			530.507.000,00				536.707.000,00
	7					UNSUR KEWILAYAHAN			530.507.000,00				536.707.000,00
	7	01				KECAMATAN			530.507.000,00				536.707.000,00
253	7	01	02			PROGRAM PENYELENGGARAAN PEMERINTAHAN DAN PELAYANAN PUBLIK	Cakupan penyelenggaraan pemerintahan dan pelayanan publik	85 Persen	370.507.000,00			85 Persen	373.507.000,00

KODE						Urusan/Bidang Urusan Pemerintahan Daerah dan Program/Kegiatan	Indikator Kinerja Program / Kegiatan	Rencana Tahun 2024				Prakiraan Maju Rencana Tahun 2025	
								Target Capaian	Kebutuhan Dana / Pagu Indikatif	Lokasi	Sumber Dana	Target Capaian	Kebutuhan Dana/ Pagu Indikatif
(1)						(2)	(3)	(4)	(5)	(6)	(7)	(9)	(10)
	7	01	02	2.02		Penyelenggaraan Urusan Pemerintahan yang Tidak Dilaksanakan oleh Unit Kerja Perangkat Daerah yang Ada di Kecamatan	jumlah laporan penyelenggaraan urusan pemerintahan yang tidak dilaksanakan oleh unit kerja perangkat daerah yang ada di kecamatan	85 persen	370.507.000,00			85 persen	373.507.000,00
	7	01	02	2.02	03	Peningkatan Efektifitas Pelaksanaan Pelayanan kepada Masyarakat di Wilayah Kecamatan	Jumlah Laporan Peningkatan Efektifitas Pelaksanaan Pelayanan kepada Masyarakat di Wilayah Kecamatan	12 Laporan	370.507.000,00	Kota Bengkulu	DAU	12 Laporan	373.507.000,00
254	7	01	03			PROGRAM PEMBERDAYAAN MASYARAKAT DESA DAN KELURAHAN	Cakupan Pemberdayaan Kepada Masyarakat	46 Persen	160.000.000,00			46 Persen	163.200.000,00
	7	01	03	2.02		Kegiatan Pemberdayaan Kelurahan	jumlah kegiatan pemberdayaan kelurahan yang dikoordinasikan	85 persen	150.000.000,00			85 persen	153.000.000,00
	7	01	03	2.02	01	Peningkatan Partisipasi Masyarakat dalam Forum Musyawarah Perencanaan Pembangunan di Kelurahan	Jumlah Lembaga Kemasyarakatan yang Berpartisipasi dalam Forum Musyawarah Perencanaan Pembangunan di Kelurahan	1 Lembaga Kemasyarakatan	50.000.000,00	Kota Bengkulu	DAU	1 Lembaga Kemasyarakatan	51.000.000,00
	7	01	03	2.02	02	Pembangunan Sarana dan Prasarana Kelurahan	Jumlah Sarana dan Prasarana Kelurahan yang Terbangun	1 Unit	100.000.000,00	Kota Bengkulu	DAU	1 Unit	102.000.000,00
	7	01	03	2.06		Pemberdayaan dan Kesejahteraan Keluarga Tingkat Kecamatan dan Kelurahan	Jumlah Pemberdayaan dan Kesejahteraan Keluarga Tingkat Kecamatan dan Kelurahan	85 persen	10.000.000,00			85 persen	10.200.000,00
	7	01	03	2.06	06	Peningkatan Kesadaran Keluarga dalam Peningkatan Pendidikan dan Keterampilan untuk Mewujudkan Sumber Daya Manusia yang Berkualitas dan Berdaya Saing	Jumlah Keluarga yang Mengikuti Peningkatan Kesadaran Keluarga dalam Peningkatan Pendidikan dan Keterampilan untuk Mewujudkan Sumber Daya Manusia yang Berkualitas dan Berdaya Saing	12 Keluarga	10.000.000,00	Kota Bengkulu	DAU	12 Keluarga	10.200.000,00
						Kelurahan Beringin Raya Kota Bengkulu			361.069.300,00				367.269.300,00
	7					UNSUR KEWILAYAHAN			361.069.300,00				367.269.300,00
	7	01				KECAMATAN			361.069.300,00				367.269.300,00
255	7	01	02			PROGRAM PENYELENGGARAAN PEMERINTAHAN DAN PELAYANAN PUBLIK	Cakupan penyelenggaraan pemerintahan dan pelayanan publik	85 Persen	201.069.300,00			85 Persen	204.069.300,00
	7	01	02	2.02		Penyelenggaraan Urusan Pemerintahan yang Tidak Dilaksanakan oleh Unit Kerja Perangkat Daerah yang Ada di Kecamatan	jumlah laporan penyelenggaraan urusan pemerintahan yang tidak dilaksanakan oleh unit kerja perangkat daerah yang ada di kecamatan	85 persen	201.069.300,00			85 persen	204.069.300,00

KODE						Urusan/Bidang Urusan Pemerintahan Daerah dan Program/Kegiatan	Indikator Kinerja Program / Kegiatan	Rencana Tahun 2024				Prakiraan Maju Rencana Tahun 2025	
								Target Capaian	Kebutuhan Dana / Pagu Indikatif	Lokasi	Sumber Dana	Target Capaian	Kebutuhan Dana/ Pagu Indikatif
(1)						(2)	(3)	(4)	(5)	(6)	(7)	(9)	(10)
	7	01	02	2.02	03	Peningkatan Efektifitas Pelaksanaan Pelayanan kepada Masyarakat di Wilayah Kecamatan	Jumlah Laporan Peningkatan Efektifitas Pelaksanaan Pelayanan kepada Masyarakat di Wilayah Kecamatan	12 Laporan	201.069.300,00	Kota Bengkulu	DAU	12 Laporan	204.069.300,00
256	7	01	03			PROGRAM PEMBERDAYAAN MASYARAKAT DESA DAN KELURAHAN	Cakupan Pemberdayaan Kepada Masyarakat	46 Persen	160.000.000,00			46 Persen	163.200.000,00
	7	01	03	2.02		Kegiatan Pemberdayaan Kelurahan	jumlah kegiatan pemberdayaan kelurahan yang dikoordinasikan	85 persen	150.000.000,00			85 persen	153.000.000,00
	7	01	03	2.02	01	Peningkatan Partisipasi Masyarakat dalam Forum Musyawarah Perencanaan Pembangunan di Kelurahan	Jumlah Lembaga Kemasyarakatan yang Berpartisipasi dalam Forum Musyawarah Perencanaan Pembangunan di Kelurahan	1 Lembaga Kemasyarakatan	50.000.000,00	Kota Bengkulu	DAU	1 Lembaga Kemasyarakatan	51.000.000,00
	7	01	03	2.02	02	Pembangunan Sarana dan Prasarana Kelurahan	Jumlah Sarana dan Prasarana Kelurahan yang Terbangun	1 Unit	100.000.000,00	Kota Bengkulu	DAU	1 Unit	102.000.000,00
	7	01	03	2.06		Pemberdayaan dan Kesejahteraan Keluarga Tingkat Kecamatan dan Kelurahan	Jumlah Pemberdayaan dan Kesejahteraan Keluarga Tingkat Kecamatan dan Kelurahan	85 persen	10.000.000,00			85 persen	10.200.000,00
	7	01	03	2.06	06	Peningkatan Kesadaran Keluarga dalam Peningkatan Pendidikan dan Keterampilan untuk Mewujudkan Sumber Daya Manusia yang Berkualitas dan Berdaya Saing	Jumlah Keluarga yang Mengikuti Peningkatan Kesadaran Keluarga dalam Peningkatan Pendidikan dan Keterampilan untuk Mewujudkan Sumber Daya Manusia yang Berkualitas dan Berdaya Saing	12 Keluarga	10.000.000,00	Kota Bengkulu	DAU	12 Keluarga	10.200.000,00
						Kelurahan Kandang Limun Kota Bengkulu			474.406.200,00				480.606.200,00
	7					UNSUR KEWILAYAHAN			474.406.200,00				480.606.200,00
	7	01				KECAMATAN			474.406.200,00				480.606.200,00
257	7	01	02			PROGRAM PENYELENGGARAAN PEMERINTAHAN DAN PELAYANAN PUBLIK	Cakupan penyelenggaraan pemerintahan dan pelayanan publik	85 Persen	314.406.200,00			85 Persen	317.406.200,00
	7	01	02	2.02		Penyelenggaraan Urusan Pemerintahan yang Tidak Dilaksanakan oleh Unit Kerja Perangkat Daerah yang Ada di Kecamatan	jumlah laporan penyelenggaraan urusan pemerintahan yang tidak dilaksanakan oleh unit kerja perangkat daerah yang ada di kecamatan	85 persen	314.406.200,00			85 persen	317.406.200,00
	7	01	02	2.02	03	Peningkatan Efektifitas Pelaksanaan Pelayanan kepada Masyarakat di Wilayah Kecamatan	Jumlah Laporan Peningkatan Efektifitas Pelaksanaan Pelayanan kepada Masyarakat di Wilayah Kecamatan	12 Laporan	314.406.200,00	Kota Bengkulu	DAU	12 Laporan	317.406.200,00

KODE						Urusan/Bidang Urusan Pemerintahan Daerah dan Program/Kegiatan	Indikator Kinerja Program / Kegiatan	Rencana Tahun 2024				Prakiraan Maju Rencana Tahun 2025	
								Target Capaian	Kebutuhan Dana / Pagu Indikatif	Lokasi	Sumber Dana	Target Capaian	Kebutuhan Dana/ Pagu Indikatif
(1)						(2)	(3)	(4)	(5)	(6)	(7)	(9)	(10)
258	7	01	03			PROGRAM PEMBERDAYAAN MASYARAKAT DESA DAN KELURAHAN	Cakupan Pemberdayaan Kepada Masyarakat	46 Persen	160.000.000,00			46 Persen	163.200.000,00
	7	01	03	2.02		Kegiatan Pemberdayaan Kelurahan	jumlah kegiatan pemberdayaan kelurahan yang dikoordinasikan	85 persen	150.000.000,00			85 persen	153.000.000,00
	7	01	03	2.02	01	Peningkatan Partisipasi Masyarakat dalam Forum Musyawarah Perencanaan Pembangunan di Kelurahan	Jumlah Lembaga Kemasyarakatan yang Berpartisipasi dalam Forum Musyawarah Perencanaan Pembangunan di Kelurahan	1 Lembaga Kemasyarakatan	50.000.000,00	Kota Bengkulu	DAU	1 Lembaga Kemasyarakatan	51.000.000,00
	7	01	03	2.02	02	Pembangunan Sarana dan Prasarana Kelurahan	Jumlah Sarana dan Prasarana Kelurahan yang Terbangun	1 Unit	100.000.000,00	Kota Bengkulu	DAU	1 Unit	102.000.000,00
	7	01	03	2.06		Pemberdayaan dan Kesejahteraan Keluarga Tingkat Kecamatan dan Kelurahan	Jumlah Pemberdayaan dan Kesejahteraan Keluarga Tingkat Kecamatan dan Kelurahan	85 persen	10.000.000,00			85 persen	10.200.000,00
	7	01	03	2.06	06	Peningkatan Kesadaran Keluarga dalam Peningkatan Pendidikan dan Keterampilan untuk Mewujudkan Sumber Daya Manusia yang Berkualitas dan Berdaya Saing	Jumlah Keluarga yang Mengikuti Peningkatan Kesadaran Keluarga dalam Peningkatan Pendidikan dan Keterampilan untuk Mewujudkan Sumber Daya Manusia yang Berkualitas dan Berdaya Saing	12 Keluarga	10.000.000,00	Kota Bengkulu	DAU	12 Keluarga	10.200.000,00
						Kelurahan Pematang Gubernur Kota Bengkulu			573.801.000,00				580.001.000,00
	7					UNSUR KEWILAYAHAN			573.801.000,00				580.001.000,00
	7	01				KECAMATAN			573.801.000,00				580.001.000,00
259	7	01	02			PROGRAM PENYELENGGARAAN PEMERINTAHAN DAN PELAYANAN PUBLIK	Cakupan penyelenggaraan pemerintahan dan pelayanan publik	85 Persen	413.801.000,00			85 Persen	416.801.000,00
	7	01	02	2.02		Penyelenggaraan Urusan Pemerintahan yang Tidak Dilaksanakan oleh Unit Kerja Perangkat Daerah yang Ada di Kecamatan	jumlah laporan penyelenggaraan urusan pemerintahan yang tidak dilaksanakan oleh unit kerja perangkat daerah yang ada di kecamatan	85 persen	413.801.000,00			85 persen	416.801.000,00
	7	01	02	2.02	03	Peningkatan Efektifitas Pelaksanaan Pelayanan kepada Masyarakat di Wilayah Kecamatan	Jumlah Laporan Peningkatan Efektifitas Pelaksanaan Pelayanan kepada Masyarakat di Wilayah Kecamatan	12 Laporan	413.801.000,00	Kota Bengkulu	DAU	12 Laporan	416.801.000,00
260	7	01	03			PROGRAM PEMBERDAYAAN MASYARAKAT DESA DAN KELURAHAN	Cakupan Pemberdayaan Kepada Masyarakat	46 Persen	160.000.000,00			46 Persen	163.200.000,00
	7	01	03	2.02		Kegiatan Pemberdayaan Kelurahan	jumlah kegiatan pemberdayaan kelurahan yang dikoordinasikan	85 persen	150.000.000,00			85 persen	153.000.000,00

KODE						Urusan/Bidang Urusan Pemerintahan Daerah dan Program/Kegiatan	Indikator Kinerja Program / Kegiatan	Rencana Tahun 2024				Prakiraan Maju Rencana Tahun 2025	
								Target Capaian	Kebutuhan Dana / Pagu Indikatif	Lokasi	Sumber Dana	Target Capaian	Kebutuhan Dana/ Pagu Indikatif
(1)						(2)	(3)	(4)	(5)	(6)	(7)	(9)	(10)
	7	01	03	2.02	01	Peningkatan Partisipasi Masyarakat dalam Forum Musyawarah Perencanaan Pembangunan di Kelurahan	Jumlah Lembaga Kemasyarakatan yang Berpartisipasi dalam Forum Musyawarah Perencanaan Pembangunan di Kelurahan	1 Lembaga Kemasyarakatan	50.000.000,00	Kota Bengkulu	DAU	1 Lembaga Kemasyarakatan	51.000.000,00
	7	01	03	2.02	02	Pembangunan Sarana dan Prasarana Kelurahan	Jumlah Sarana dan Prasarana Kelurahan yang Terbangun	1 Unit	100.000.000,00	Kota Bengkulu	DAU	1 Unit	102.000.000,00
	7	01	03	2.06		Pemberdayaan dan Kesejahteraan Keluarga Tingkat Kecamatan dan Kelurahan	Jumlah Pemberdayaan dan Kesejahteraan Keluarga Tingkat Kecamatan dan Kelurahan	85 persen	10.000.000,00			85 persen	10.200.000,00
	7	01	03	2.06	06	Peningkatan Kesadaran Keluarga dalam Peningkatan Pendidikan dan Keterampilan untuk Mewujudkan Sumber Daya Manusia yang Berkualitas dan Berdaya Saing	Jumlah Keluarga yang Mengikuti Peningkatan Kesadaran Keluarga dalam Peningkatan Pendidikan dan Keterampilan untuk Mewujudkan Sumber Daya Manusia yang Berkualitas dan Berdaya Saing	12 Keluarga	10.000.000,00	Kota Bengkulu	DAU	12 Keluarga	10.200.000,00
						Kelurahan Rawa Makmur Kota Bengkulu			450.950.187,00				457.150.100,00
	7					UNSUR KEWILAYAHAN			450.950.187,00				457.150.100,00
	7	01				KECAMATAN			450.950.187,00				457.150.100,00
261	7	01	02			PROGRAM PENYELENGGARAAN PEMERINTAHAN DAN PELAYANAN PUBLIK	-	-	290.950.187,00			-	293.950.100,00
	7	01	02	2.02		Penyelenggaraan Urusan Pemerintahan yang Tidak Dilaksanakan oleh Unit Kerja Perangkat Daerah yang Ada di Kecamatan	-	-	290.950.187,00			-	293.950.100,00
	7	01	02	2.02	03	Peningkatan Efektifitas Pelaksanaan Pelayanan kepada Masyarakat di Wilayah Kecamatan	Jumlah Laporan Peningkatan Efektifitas Pelaksanaan Pelayanan kepada Masyarakat di Wilayah Kecamatan	12 Laporan	290.950.187,00	Kota Bengkulu	DAU	12 Laporan	293.950.100,00
262	7	01	03			PROGRAM PEMBERDAYAAN MASYARAKAT DESA DAN KELURAHAN	-	-	160.000.000,00			-	163.200.000,00
	7	01	03	2.02		Kegiatan Pemberdayaan Kelurahan	-	-	150.000.000,00			-	153.000.000,00
	7	01	03	2.02	01	Peningkatan Partisipasi Masyarakat dalam Forum Musyawarah Perencanaan Pembangunan di Kelurahan	Jumlah Lembaga Kemasyarakatan yang Berpartisipasi dalam Forum Musyawarah Perencanaan Pembangunan di Kelurahan	0 Lembaga Kemasyarakatan	50.000.000,00	Kota Bengkulu	DAU	0 Lembaga Kemasyarakatan	51.000.000,00

KODE						Urusan/Bidang Urusan Pemerintahan Daerah dan Program/Kegiatan	Indikator Kinerja Program / Kegiatan	Rencana Tahun 2024				Prakiraan Maju Rencana Tahun 2025	
								Target Capaian	Kebutuhan Dana / Pagu Indikatif	Lokasi	Sumber Dana	Target Capaian	Kebutuhan Dana/ Pagu Indikatif
(1)						(2)	(3)	(4)	(5)	(6)	(7)	(9)	(10)
	7	01	03	2.02	02	Pembangunan Sarana dan Prasarana Kelurahan	Jumlah Sarana dan Prasarana Kelurahan yang Terbangun	1 Unit	100.000.000,00	Kota Bengkulu	DAU	1 Unit	102.000.000,00
	7	01	03	2.06		Pemberdayaan dan Kesejahteraan Keluarga Tingkat Kecamatan dan Kelurahan	-	-	10.000.000,00			-	10.200.000,00
	7	01	03	2.06	06	Peningkatan Kesadaran Keluarga dalam Peningkatan Pendidikan dan Keterampilan untuk Mewujudkan Sumber Daya Manusia yang Berkualitas dan Berdaya Saing	Jumlah Keluarga yang Mengikuti Peningkatan Kesadaran Keluarga dalam Peningkatan Pendidikan dan Keterampilan untuk Mewujudkan Sumber Daya Manusia yang Berkualitas dan Berdaya Saing	12 Keluarga	10.000.000,00	Kota Bengkulu	DAU	12 Keluarga	10.200.000,00
						Kelurahan Rawa Makmur Permai Kota Bengkulu			434.375.659,00				440.575.700,00
	7					UNSUR KEWILAYAHAN			434.375.659,00				440.575.700,00
	7	01				KECAMATAN			434.375.659,00				440.575.700,00
263	7	01	02			PROGRAM PENYELENGGARAAN PEMERINTAHAN DAN PELAYANAN PUBLIK	-	-	274.375.659,00			-	277.375.700,00
	7	01	02	2.02		Penyelenggaraan Urusan Pemerintahan yang Tidak Dilaksanakan oleh Unit Kerja Perangkat Daerah yang Ada di Kecamatan	-	-	274.375.659,00			-	277.375.700,00
	7	01	02	2.02	03	Peningkatan Efektifitas Pelaksanaan Pelayanan kepada Masyarakat di Wilayah Kecamatan	Jumlah Laporan Peningkatan Efektifitas Pelaksanaan Pelayanan kepada Masyarakat di Wilayah Kecamatan	12 Laporan	274.375.659,00	Kota Bengkulu	DAU	12 Laporan	277.375.700,00
							0	0 0	274.375.659,00	Kota Bengkulu	DAU	0 0	277.375.700,00
264	7	01	03			PROGRAM PEMBERDAYAAN MASYARAKAT DESA DAN KELURAHAN	-	-	160.000.000,00			-	163.200.000,00
	7	01	03	2.02		Kegiatan Pemberdayaan Kelurahan	-	-	150.000.000,00			-	153.000.000,00
	7	01	03	2.02	01	Peningkatan Partisipasi Masyarakat dalam Forum Musyawarah Perencanaan Pembangunan di Kelurahan							
							Jumlah Lembaga Kemasyarakatan yang Berpartisipasi dalam Forum Musyawarah Perencanaan Pembangunan di Kelurahan	1 Lembaga Kemasyarakatan	50.000.000,00	Kota Bengkulu	DAU	1 Lembaga Kemasyarakatan	51.000.000,00



KODE						Urusan/Bidang Urusan Pemerintahan Daerah dan Program/Kegiatan	Indikator Kinerja Program / Kegiatan	Rencana Tahun 2024				Prakiraan Maju Rencana Tahun 2025	
								Target Capaian	Kebutuhan Dana / Pagu Indikatif	Lokasi	Sumber Dana	Target Capaian	Kebutuhan Dana/ Pagu Indikatif
(1)						(2)	(3)	(4)	(5)	(6)	(7)	(9)	(10)
	7	01	03	2.02	02	Pembangunan Sarana dan Prasarana Kelurahan	Jumlah Sarana dan Prasarana Kelurahan yang Terbangun	1 Unit	100.000.000,00	Kota Bengkulu	DAU	1 Unit	102.000.000,00
	7	01	03	2.06		Pemberdayaan dan Kesejahteraan Keluarga Tingkat Kecamatan dan Kelurahan	-	-	10.000.000,00			-	10.200.000,00
	7	01	03	2.06	06	Peningkatan Kesadaran Keluarga dalam Peningkatan Pendidikan dan Keterampilan untuk Mewujudkan Sumber Daya Manusia yang Berkualitas dan Berdaya Saing	Jumlah Keluarga yang Mengikuti Peningkatan Kesadaran Keluarga dalam Peningkatan Pendidikan dan Keterampilan untuk Mewujudkan Sumber Daya Manusia yang Berkualitas dan Berdaya Saing	12 Keluarga	10.000.000,00	Kota Bengkulu	DAU	12 Keluarga	10.200.000,00

TABEL T-C. 33

## RUMUSAN RENCANA PROGRAM DAN KEGIATAN PERANGKAT DAERAH TAHUN 2024 DAN PRAKIRAAN MAJU TAHUN 2025

## PEMERINTAH KOTA BENGKULU

## KECAMATAN GADING CEMPAKA

Pagu Rp. 12,887,621,165.00

KODE						Urusan/Bidang Urusan Pemerintahan Daerah dan Program/Kegiatan	Indikator Kinerja Program / Kegiatan	Rencana Tahun 2024				Prakiraan Maju Rencana Tahun 2025	
								Target Capaian	Kebutuhan Dana / Pagu Indikatif	Lokasi	Sumber Dana	Target Capaian	Kebutuhan Dana/ Pagu Indikatif
(1)						(2)	(3)	(4)	(5)	(6)	(7)	(9)	(10)
						Kecamatan Ratu Agung Kota Bengkulu			12,887,621,165.00				8.830.307.620,00
	7					UNSUR KEWILAYAHAN			433.756.201,00				445.412.710,00
	7	01				KECAMATAN			433.756.201,00				445.412.710,00
265	7	01	02			PROGRAM PENYELENGGARAAN PEMERINTAHAN DAN PELAYANAN PUBLIK	Cakupan penyelenggaraan pemerintahan dan pelayanan publik	85 Persen	70.000.000,00			85 Persen	65.000.000,00
	7	01	02	2.01		Koordinasi Penyelenggaraan Kegiatan Pemerintahan di Tingkat Kecamatan	Terlaksananya Penyelenggaraan Kegiatan Pemerintahan di tingkat Kecamatan	85 %	70.000.000,00			85 %	65.000.000,00
	7	01	02	2.01	01	Koordinasi/Sinergi Perencanaan dan Pelaksanaan Kegiatan Pemerintahan dengan Perangkat Daerah dan Instansi Vertikal Terkait	Jumlah Laporan Koordinasi/Sinergi Perencanaan dan Pelaksanaan Kegiatan Pemerintahan dengan Perangkat Daerah dan Instansi Vertikal Terkait	1 Laporan	15.000.000,00	Kota Bengkulu	DAU	1 Laporan	15.000.000,00
	7	01	02	2.01	02	Peningkatan Efektifitas Kegiatan Pemerintahan di Tingkat Kecamatan	Jumlah Dokumen Peningkatan Efektifitas Kegiatan Pemerintahan di Tingkat Kecamatan	4 Dokumen	55.000.000,00	kota Bengkulu	DAU	4 Dokumen	50.000.000,00
266	7	01	03			PROGRAM PEMBERDAYAAN MASYARAKAT DESA DAN KELURAHAN	Cakupan Pemberdayaan Kepada Masyarakat	46 Persen	50.000.000,00			46 Persen	70.000.000,00
	7	01	03	2.06		Pemberdayaan dan Kesejahteraan Keluarga Tingkat Kecamatan dan Kelurahan	Jumlah Pemberdayaan dan Kesejahteraan Keluarga Tingkat Kecamatan dan Kelurahan	85 %	50.000.000,00			85 %	70.000.000,00
	7	01	03	2.06	06	Peningkatan Kesadaran Keluarga dalam Peningkatan Pendidikan dan Keterampilan untuk Mewujudkan Sumber Daya Manusia yang Berkualitas dan Berdaya Saing	Jumlah Keluarga yang Mengikuti Peningkatan Kesadaran Keluarga dalam Peningkatan Pendidikan dan Keterampilan untuk Mewujudkan Sumber Daya Manusia yang Berkualitas dan Berdaya Saing	50 Keluarga	20.000.000,00	Kota Bengkulu	DAU	50 Keluarga	40.000.000,00

KODE						Urusan/Bidang Urusan Pemerintahan Daerah dan Program/Kegiatan	Indikator Kinerja Program / Kegiatan	Rencana Tahun 2024				Prakiraan Maju Rencana Tahun 2025	
								Target Capaian	Kebutuhan Dana / Pagu Indikatif	Lokasi	Sumber Dana	Target Capaian	Kebutuhan Dana/ Pagu Indikatif
(1)						(2)	(3)	(4)	(5)	(6)	(7)	(9)	(10)
	7	01	03	2.06	07	Penumbuhan Kesadaran Keluarga dalam Peningkatan Derajat Kesehatan Keluarga dan Lingkungan dengan Menerapkan Perilaku Hidup Bersih dan Sehat	Jumlah Keluarga yang Mengikuti Penumbuhan Kesadaran Keluarga dalam Peningkatan Derajat Kesehatan Keluarga dan Lingkungan Dengan Menerapkan Perilaku Hidup Bersih dan Sehat	25 Keluarga	30.000.000,00	Kota Bengkulu	DAU	25 Keluarga	30.000.000,00
267	7	01	04			PROGRAM KOORDINASI KETENTRAMAN DAN KETERTIBAN UMUM	Cakupan Koordinasi Ketenteraman dan Ketertiban	100 Persen	240.000.000,00			100 Persen	240.000.000,00
	7	01	04	2.01		Koordinasi Upaya Penyelenggaraan Ketenteraman dan Ketertiban Umum	-	-	240.000.000,00			-	240.000.000,00
	7	01	04	2.01	01	Sinergitas dengan Kepolisian Negara Republik Indonesia, Tentara Nasional Indonesia dan Instansi Vertikal di Wilayah Kecamatan	Jumlah Laporan Hasil Sinergitas dengan Kepolisian Negara Republik Indonesia, Tentara Nasional Indonesia dan Instansi Vertikal di Wilayah Kecamatan	2 Laporan	15.000.000,00	Kota Bengkulu	DAU	2 Laporan	15.000.000,00
	7	01	04	2.01	02	Harmonisasi Hubungan dengan Tokoh Agama dan Tokoh Masyarakat	Jumlah Laporan Pelaksanaan Harmonisasi Hubungan dengan Tokoh Agama dan Tokoh Masyarakat	4 Laporan	225.000.000,00	Kota Bengkulu	DAU	4 Laporan	225.000.000,00
268	7	01	05			PROGRAM PENYELENGGARAAN URUSAN PEMERINTAHAN UMUM	Cakupan Stabilitas Penyelenggaraan Pemerintahan Umum	100 Persen	73.756.201,00			100 Persen	70.412.710,00
	7	01	05	2.01		Penyelenggaraan Urusan Pemerintahan Umum Sesuai Penugasan Kepala Daerah	jumlah forum koordinasi tingkat kecamatan yang dilaksanakan di kecamatan	100 %	73.756.201,00			100 %	70.412.710,00
	7	01	05	2.01	02	Fasilitasi, Koordinasi dan Pembinaan (Bimtek, Sosialisasi, Konsultasi) Wawasan Kebangsaan dan Ketahanan Nasional	Jumlah Orang yang Mengikuti Fasilitasi, Koordinasi dan Pembinaan (Bimtek, Sosialisasi, Konsultasi) Wawasan Kebangsaan dan Ketahanan Nasional	150 Orang	30.000.000,00	Kota Bengkulu	DAU	150 Orang	30.000.000,00
	7	01	05	2.01	05	Penanganan Konflik Sosial Sesuai Ketentuan Peraturan Perundang-Undangan	Jumlah Laporan Konflik yang Ditangani Sesuai Ketentuan Peraturan Perundang-Undangan	12 Laporan	23.344.000,00	Kota Bengkulu	DAU	12 Laporan	20.000.000,00
	7	01	05	2.01	08	Pelaksanaan Tugas Forum Koordinasi Pimpinan di Kecamatan	Jumlah Dokumen Tugas Forum Koordinasi Pimpinan di Kecamatan	1 Dokumen	20.412.201,00	Kota Bengkulu	DAU	1 Dokumen	20.412.710,00
	X					-			8.340.551.410,00				8.384.894.910,00
	X	XX				-			8.340.551.410,00				8.384.894.910,00
269	X	XX	01			PROGRAM PENUNJANG URUSAN PEMERINTAHAN DAERAH KABUPATEN/KOTA	Persentase prasarana dan sarana penunjang Perangkat Daerah yang dipenuhi	100 Persen	8.340.551.410,00			100 Persen	8.384.894.910,00

KODE						Urusan/Bidang Urusan Pemerintahan Daerah dan Program/Kegiatan	Indikator Kinerja Program / Kegiatan	Rencana Tahun 2024				Prakiraan Maju Rencana Tahun 2025	
								Target Capaian	Kebutuhan Dana / Pagu Indikatif	Lokasi	Sumber Dana	Target Capaian	Kebutuhan Dana/ Pagu Indikatif
(1)						(2)	(3)	(4)	(5)	(6)	(7)	(9)	(10)
	X	XX	01	2.01		Perencanaan, Penganggaran, dan Evaluasi Kinerja Perangkat Daerah	tersedianya Dokumen (Renja / P - renja, RKA / DPA, Tepra, Monev, LKJiP / SAKIP, LPPD, Neraca, CALT, Rekon Aset) yang tersusun	100 %	10.000.000,00			100 %	10.000.000,00
	X	XX	01	2.01	06	Koordinasi dan Penyusunan Laporan Capaian Kinerja dan Ikhtisar Realisasi Kinerja SKPD	Jumlah Laporan Capaian Kinerja dan Ikhtisar Realisasi Kinerja SKPD dan Laporan Hasil Koordinasi Penyusunan Laporan Capaian Kinerja dan Ikhtisar Realisasi Kinerja SKPD	12 Laporan	10.000.000,00	Kota Bengkulu	DAU	12 Laporan	10.000.000,00
	X	XX	01	2.02		Administrasi Keuangan Perangkat Daerah	Terlaksananya penatausahaan keuangan dan barang milik daerah	100 %	7.953.894.910,00			100 %	7.953.894.910,00
	X	XX	01	2.02	01	Penyediaan Gaji dan Tunjangan ASN	Jumlah Orang yang Menerima Gaji dan Tunjangan ASN	68 Orang/bulan	7.763.894.910,00	Kota Bengkulu	DAU	68 Orang/bulan	7.763.894.910,00
	X	XX	01	2.02	02	Penyediaan Administrasi Pelaksanaan Tugas ASN	Jumlah Dokumen Hasil Penyediaan Administrasi Pelaksanaan Tugas ASN	12 Dokumen	190.000.000,00	Kota Bengkulu	DAU	12 Dokumen	190.000.000,00
	X	XX	01	2.05		Administrasi Kepegawaian Perangkat Daerah	Terlaksananya Administrasi Kepegawaian	100 %	25.000.000,00			100 %	25.000.000,00
	X	XX	01	2.05	02	Pengadaan Pakaian Dinas beserta Atribut Kelengkapannya	Jumlah Paket Pakaian Dinas beserta Atribut Kelengkapan	1 Paket	25.000.000,00	Kota Bengkulu	DAU	1 Paket	25.000.000,00
	X	XX	01	2.06		Administrasi Umum Perangkat Daerah	Terlaksananya Administrasi Umum	100 %	100.664.000,00			100 %	101.000.000,00
	X	XX	01	2.06	01	Penyediaan Komponen Instalasi Listrik/Penerangan Bangunan Kantor	Jumlah Paket Komponen Instalasi Listrik/Penerangan Bangunan Kantor yang Disediakan	1 Paket	1.664.000,00	Kota Bengkulu	DAU	1 Paket	7.000.000,00
	X	XX	01	2.06	03	Penyediaan Peralatan Rumah Tangga	Jumlah Paket Peralatan Rumah Tangga yang Disediakan	1 Paket	7.000.000,00	Kota Bengkulu	DAU	1 Paket	7.000.000,00
	X	XX	01	2.06	05	Penyediaan Barang Cetak dan Penggandaan	Jumlah Paket Barang Cetak dan Penggandaan yang Disediakan	1 Paket	7.000.000,00	Kota Bengkulu	DAU	1 Paket	7.000.000,00
	X	XX	01	2.06	06	Penyediaan Bahan Bacaan dan Peraturan Perundang-undangan	Jumlah Dokumen Bahan Bacaan dan Peraturan Perundang-Undangan yang Disediakan	1 Dokumen	0,00	Kota Bengkulu	DAU	1 Dokumen	5.000.000,00
	X	XX	01	2.06	07	Penyediaan Bahan/Material	Jumlah Paket Bahan/Material yang Disediakan	1 Paket	15.000.000,00	Kota Bengkulu	DAU	1 Paket	15.000.000,00
	X	XX	01	2.06	08	Fasilitasi Kunjungan Tamu	Jumlah Laporan Fasilitasi Kunjungan Tamu	12 Laporan	10.000.000,00	Kota Bengkulu	DAU	12 Laporan	10.000.000,00
	X	XX	01	2.06	09	Penyelenggaraan Rapat Koordinasi dan Konsultasi SKPD	Jumlah Laporan Penyelenggaraan Rapat Koordinasi dan Konsultasi SKPD	3 Laporan	60.000.000,00	Kota Bengkulu	DAU	3 Laporan	50.000.000,00

KODE						Urusan/Bidang Urusan Pemerintahan Daerah dan Program/Kegiatan	Indikator Kinerja Program / Kegiatan	Rencana Tahun 2024				Prakiraan Maju Rencana Tahun 2025	
								Target Capaian	Kebutuhan Dana / Pagu Indikatif	Lokasi	Sumber Dana	Target Capaian	Kebutuhan Dana/ Pagu Indikatif
(1)						(2)	(3)	(4)	(5)	(6)	(7)	(9)	(10)
	X	XX	01	2.07		Pengadaan Barang Milik Daerah Penunjang Urusan Pemerintah Daerah	Tersedianya Barang Milik Daerah Penunjang Urusan Pemerintah Daerah	100 %	30.000.000,00			100 %	30.000.000,00
	X	XX	01	2.07	11	Pengadaan Sarana dan Prasarana Pendukung Gedung Kantor atau Bangunan Lainnya	Jumlah Unit Sarana dan Prasarana Pendukung Gedung Kantor atau Bangunan Lainnya yang Disediakan	3 Unit	30.000.000,00	Kota Bengkulu	DAU	3 Unit	30.000.000,00
	X	XX	01	2.08		Penyediaan Jasa Penunjang Urusan Pemerintahan Daerah	Terlaksananya Jasa Penunjang Urusan Pemerintah Daerah	100 %	110.992.500,00			100 %	115.000.000,00
	X	XX	01	2.08	01	Penyediaan Jasa Surat Menyurat	Jumlah Laporan Penyediaan Jasa Surat Menyurat	4 Laporan	3.000.000,00	Kota Bengkulu	DAU	4 Laporan	3.000.000,00
	X	XX	01	2.08	02	Penyediaan Jasa Komunikasi, Sumber Daya Air dan Listrik	Jumlah Laporan Penyediaan Jasa Komunikasi, Sumber Daya Air dan Listrik yang Disediakan	12 Laporan	15.000.000,00	Kota Bengkulu	DAU	12 Laporan	15.000.000,00
	X	XX	01	2.08	03	Penyediaan Jasa Peralatan dan Perlengkapan Kantor	Jumlah Laporan Penyediaan Jasa Peralatan dan Perlengkapan Kantor yang Disediakan	1 Laporan	2.992.500,00	Kota Bengkulu	DAU	1 Laporan	7.000.000,00
	X	XX	01	2.08	04	Penyediaan Jasa Pelayanan Umum Kantor	Jumlah Laporan Penyediaan Jasa Pelayanan Umum Kantor yang Disediakan	12 Laporan	90.000.000,00	Kota Bengkulu	DAU	12 Laporan	90.000.000,00
	X	XX	01	2.09		Pemeliharaan Barang Milik Daerah Penunjang Urusan Pemerintahan Daerah	Terpeliharanya Barang Milik Daerah Penunjang Urusan Pemerintah Daerah	100 %	110.000.000,00			100 %	150.000.000,00
	X	XX	01	2.09	01	Penyediaan Jasa Pemeliharaan, Biaya Pemeliharaan, dan Pajak Kendaraan Perorangan Dinas atau Kendaraan Dinas Jabatan							
							0	6 0	100.000.000,00	-	-	6 0	100.000.000,00
	X	XX	01	2.09	09	Pemeliharaan/Rehabilitasi Gedung Kantor dan Bangunan Lainnya	Jumlah Gedung Kantor dan Bangunan Lainnya yang Dipelihara/Direhabilitasi	1 Unit	10.000.000,00	Kota Bengkulu	DAU	1 Unit	50.000.000,00
						Kelurahan Kebun Beler Kota Bengkulu			437,471,354,00				430.471.345,00
	7					UNSUR KEWILAYAHAN			437.471.354,00				430.471.345,00
	7	01				KECAMATAN			437.471.354,00				430.471.345,00
270	7	01	02			PROGRAM PENYELENGGARAAN PEMERINTAHAN DAN PELAYANAN PUBLIK	Cakupan penyelenggaraan pemerintahan dan pelayanan publik	85 Persen	170.471.354,00			85 Persen	170.471.345,00

KODE						Urusan/Bidang Urusan Pemerintahan Daerah dan Program/Kegiatan	Indikator Kinerja Program / Kegiatan	Rencana Tahun 2024				Prakiraan Maju Rencana Tahun 2025	
								Target Capaian	Kebutuhan Dana / Pagu Indikatif	Lokasi	Sumber Dana	Target Capaian	Kebutuhan Dana/ Pagu Indikatif
(1)						(2)	(3)	(4)	(5)	(6)	(7)	(9)	(10)
	7	01	02	2.02		Penyelenggaraan Urusan Pemerintahan yang Tidak Dilaksanakan oleh Unit Kerja Perangkat Daerah yang Ada di Kecamatan	Terlaksananya Penyelenggaraan Kegiatan Pemerintahan di tingkat Kecamatan	80 %	170.471.354,00			80 %	170.471.345,00
	7	01	02	2.02	03	Peningkatan Efektifitas Pelaksanaan Pelayanan kepada Masyarakat di Wilayah Kecamatan	Jumlah Laporan Peningkatan Efektifitas Pelaksanaan Pelayanan kepada Masyarakat di Wilayah Kecamatan	12 Laporan	170.471.354,00	Kota Bengkulu	DAU	12 Laporan	170.471.345,00
271	7	01	03			PROGRAM PEMBERDAYAAN MASYARAKAT DESA DAN KELURAHAN	Cakupan Pemberdayaan Kepada Masyarakat	46 Persen	267.000.000,00			46 Persen	260.000.000,00
	7	01	03	2.02		Kegiatan Pemberdayaan Kelurahan	jumlah kegiatan pemberdayaan kelurahan yang dikoordinasikan	85 %	252.000.000,00			85 %	250.000.000,00
	7	01	03	2.02	01	Peningkatan Partisipasi Masyarakat dalam Forum Musyawarah Perencanaan Pembangunan di Kelurahan	Jumlah Lembaga Kemasyarakatan yang Berpartisipasi dalam Forum Musyawarah Perencanaan Pembangunan di Kelurahan	1 Lembaga Kemasyarakatan	52.000.000,00	Kota Bengkulu	DAU	1 Lembaga Kemasyarakatan	50.000.000,00
	7	01	03	2.02	02	Pembangunan Sarana dan Prasarana Kelurahan	Jumlah Sarana dan Prasarana Kelurahan yang Terbangun	1 Unit	200.000.000,00	Kota Bengkulu	DAU	1 Unit	200.000.000,00
	7	01	03	2.06		Pemberdayaan dan Kesejahteraan Keluarga Tingkat Kecamatan dan Kelurahan	Jumlah Pemberdayaan dan Kesejahteraan Keluarga Tingkat Kecamatan dan Kelurahan	85 %	15.000.000,00			85 %	10.000.000,00
	7	01	03	2.06	06	Peningkatan Kesadaran Keluarga dalam Peningkatan Pendidikan dan Keterampilan untuk Mewujudkan Sumber Daya Manusia yang Berkualitas dan Berdaya Saing	Jumlah Keluarga yang Mengikuti Peningkatan Kesadaran Keluarga dalam Peningkatan Pendidikan dan Keterampilan untuk Mewujudkan Sumber Daya Manusia yang Berkualitas dan Berdaya Saing	12 Keluarga	15.000.000,00	Kota Bengkulu	DAU	12 Keluarga	10.000.000,00
						<b>Kelurahan Kebun Kenanga Kota Bengkulu</b>			<b>522.540.800,00</b>				<b>515.540.800,00</b>
	7					UNSUR KEWILAYAHAN			522.540.800,00				515.540.800,00
	7	01				KECAMATAN			522.540.800,00				515.540.800,00
272	7	01	02			PROGRAM PENYELENGGARAAN PEMERINTAHAN DAN PELAYANAN PUBLIK	Cakupan penyelenggaraan pemerintahan dan pelayanan publik	85 Persen	255.540.800,00			85 Persen	255.540.800,00
	7	01	02	2.02		Penyelenggaraan Urusan Pemerintahan yang Tidak Dilaksanakan oleh Unit Kerja Perangkat Daerah yang Ada di Kecamatan	Terlaksananya Penyelenggaraan Kegiatan Pemerintahan di tingkat Kecamatan	80 %	255.540.800,00			80 %	255.540.800,00

KODE						Urusan/Bidang Urusan Pemerintahan Daerah dan Program/Kegiatan	Indikator Kinerja Program / Kegiatan	Rencana Tahun 2024				Prakiraan Maju Rencana Tahun 2025	
								Target Capaian	Kebutuhan Dana / Pagu Indikatif	Lokasi	Sumber Dana	Target Capaian	Kebutuhan Dana/ Pagu Indikatif
(1)						(2)	(3)	(4)	(5)	(6)	(7)	(9)	(10)
	7	01	02	2.02	03	Peningkatan Efektifitas Pelaksanaan Pelayanan kepada Masyarakat di Wilayah Kecamatan	Jumlah Laporan Peningkatan Efektifitas Pelaksanaan Pelayanan kepada Masyarakat di Wilayah Kecamatan	12 Laporan	255.540.800,00	Kota Bengkulu	DAU	12 Laporan	255.540.800,00
273	7	01	03			PROGRAM PEMBERDAYAAN MASYARAKAT DESA DAN KELURAHAN	Cakupan Pemberdayaan Kepada Masyarakat	46 Persen	267.000.000,00			46 Persen	260.000.000,00
	7	01	03	2.02		Kegiatan Pemberdayaan Kelurahan	jumlah kegiatan pemberdayaan kelurahan yang dikoordinasikan	85 %	252.000.000,00			85 %	250.000.000,00
	7	01	03	2.02	01	Peningkatan Partisipasi Masyarakat dalam Forum Musyawarah Perencanaan Pembangunan di Kelurahan	Jumlah Lembaga Kemasyarakatan yang Berpartisipasi dalam Forum Musyawarah Perencanaan Pembangunan di Kelurahan	1 Lembaga Kemasyarakatan	52.000.000,00	Kota Bengkulu	DAU	1 Lembaga Kemasyarakatan	50.000.000,00
	7	01	03	2.02	02	Pembangunan Sarana dan Prasarana Kelurahan	Jumlah Sarana dan Prasarana Kelurahan yang Terbangun	1 Unit	200.000.000,00	Kota Bengkulu	DAU	1 Unit	200.000.000,00
	7	01	03	2.06		Pemberdayaan dan Kesejahteraan Keluarga Tingkat Kecamatan dan Kelurahan	Jumlah Pemberdayaan dan Kesejahteraan Keluarga Tingkat Kecamatan dan Kelurahan	85 %	15.000.000,00			85 %	10.000.000,00
	7	01	03	2.06	06	Peningkatan Kesadaran Keluarga dalam Peningkatan Pendidikan dan Keterampilan untuk Mewujudkan Sumber Daya Manusia yang Berkualitas dan Berdaya Saing	Jumlah Keluarga yang Mengikuti Peningkatan Kesadaran Keluarga dalam Peningkatan Pendidikan dan Keterampilan untuk Mewujudkan Sumber Daya Manusia yang Berkualitas dan Berdaya Saing	12 Keluarga	15.000.000,00	Kota Bengkulu	DANA TRANSFER UMUM- DANA ALOKASI UMUM	12 Keluarga	10.000.000,00
						Kelurahan Kebun Tebeng Kota Bengkulu			470.500.000,00				463.500.000,00
	7					UNSUR KEWILAYAHAN			470.500.000,00				463.500.000,00
	7	01				KECAMATAN			470.500.000,00				463.500.000,00
274	7	01	02			PROGRAM PENYELENGGARAAN PEMERINTAHAN DAN PELAYANAN PUBLIK	Cakupan penyelenggaraan pemerintahan dan pelayanan publik	85 Persen	203.500.000,00			85 Persen	203.500.000,00
	7	01	02	2.02		Penyelenggaraan Urusan Pemerintahan yang Tidak Dilaksanakan oleh Unit Kerja Perangkat Daerah yang Ada di Kecamatan	Terlaksananya Penyelenggaraan Kegiatan Pemerintahan di tingkat Kecamatan	80 %	203.500.000,00			80 %	203.500.000,00
	7	01	02	2.02	03	Peningkatan Efektifitas Pelaksanaan Pelayanan kepada Masyarakat di Wilayah Kecamatan	Jumlah Laporan Peningkatan Efektifitas Pelaksanaan Pelayanan kepada Masyarakat di Wilayah Kecamatan	12 Laporan	203.500.000,00	Kota Bengkulu	DAU	12 Laporan	203.500.000,00
275	7	01	03			PROGRAM PEMBERDAYAAN MASYARAKAT DESA DAN KELURAHAN	Cakupan Pemberdayaan Kepada Masyarakat	46 Persen	267.000.000,00			46 Persen	260.000.000,00

KODE						Urusan/Bidang Urusan Pemerintahan Daerah dan Program/Kegiatan	Indikator Kinerja Program / Kegiatan	Rencana Tahun 2024				Prakiraan Maju Rencana Tahun 2025	
								Target Capaian	Kebutuhan Dana / Pagu Indikatif	Lokasi	Sumber Dana	Target Capaian	Kebutuhan Dana/ Pagu Indikatif
(1)						(2)	(3)	(4)	(5)	(6)	(7)	(9)	(10)
	7	01	03	2.02		Kegiatan Pemberdayaan Kelurahan	jumlah kegiatan pemberdayaan kelurahan yang dikoordinasikan	85 %	252.000.000,00			85 %	250.000.000,00
	7	01	03	2.02	01	Peningkatan Partisipasi Masyarakat dalam Forum Musyawarah Perencanaan Pembangunan di Kelurahan	Jumlah Lembaga Kemasyarakatan yang Berpartisipasi dalam Forum Musyawarah Perencanaan Pembangunan di Kelurahan	1 Lembaga Kemasyarakatan	52.000.000,00	Kota Bengkulu	DAU	1 Lembaga Kemasyarakatan	50.000.000,00
	7	01	03	2.02	02	Pembangunan Sarana dan Prasarana Kelurahan	Jumlah Sarana dan Prasarana Kelurahan yang Terbangun	1 Unit	200.000.000,00	Kota Bengkulu	DAU	1 Unit	200.000.000,00
	7	01	03	2.06		Pemberdayaan dan Kesejahteraan Keluarga Tingkat Kecamatan dan Kelurahan	Jumlah Pemberdayaan dan Kesejahteraan Keluarga Tingkat Kecamatan dan Kelurahan	85 %	15.000.000,00			85 %	10.000.000,00
	7	01	03	2.06	06	Peningkatan Kesadaran Keluarga dalam Peningkatan Pendidikan dan Keterampilan untuk Mewujudkan Sumber Daya Manusia yang Berkualitas dan Berdaya Saing	Jumlah Keluarga yang Mengikuti Peningkatan Kesadaran Keluarga dalam Peningkatan Pendidikan dan Keterampilan untuk Mewujudkan Sumber Daya Manusia yang Berkualitas dan Berdaya Saing	12 Keluarga	15.000.000,00	Kota Bengkulu	DAU	12 Keluarga	10.000.000,00
						<b>Kelurahan Lempuing Kota Bengkulu</b>			<b>482.655.600,00</b>				<b>475.655.600,00</b>
	7					UNSUR KEWILAYAHAN			482.655.600,00				475.655.600,00
	7	01				KECAMATAN			482.655.600,00				475.655.600,00
276	7	01	02			PROGRAM PENYELENGGARAAN PEMERINTAHAN DAN PELAYANAN PUBLIK	Cakupan penyelenggaraan pemerintahan dan pelayanan publik	85 Persen	215.655.600,00			85 Persen	215.655.600,00
	7	01	02	2.02		Penyelenggaraan Urusan Pemerintahan yang Tidak Dilaksanakan oleh Unit Kerja Perangkat Daerah yang Ada di Kecamatan	Terlaksananya Penyelenggaraan Kegiatan Pemerintahan di tingkat Kecamatan	80 %	215.655.600,00			80 %	215.655.600,00
	7	01	02	2.02	03	Peningkatan Efektifitas Pelaksanaan Pelayanan kepada Masyarakat di Wilayah Kecamatan	Jumlah Laporan Peningkatan Efektifitas Pelaksanaan Pelayanan kepada Masyarakat di Wilayah Kecamatan	12 Laporan	215.655.600,00	Kota Bengkulu	DAU	12 Laporan	215.655.600,00
277	7	01	03			PROGRAM PEMBERDAYAAN MASYARAKAT DESA DAN KELURAHAN	Cakupan Pemberdayaan Kepada Masyarakat	46 Persen	267.000.000,00			46 Persen	260.000.000,00
	7	01	03	2.02		Kegiatan Pemberdayaan Kelurahan	jumlah kegiatan pemberdayaan kelurahan yang dikoordinasikan	85 %	252.000.000,00			85 %	250.000.000,00
	7	01	03	2.02	01	Peningkatan Partisipasi Masyarakat dalam Forum Musyawarah Perencanaan Pembangunan di Kelurahan	Jumlah Lembaga Kemasyarakatan yang Berpartisipasi dalam Forum Musyawarah Perencanaan Pembangunan di Kelurahan	1 Lembaga Kemasyarakatan	52.000.000,00	Kota Bengkulu	DAU	1 Lembaga Kemasyarakatan	50.000.000,00



KODE						Urusan/Bidang Urusan Pemerintahan Daerah dan Program/Kegiatan	Indikator Kinerja Program / Kegiatan	Rencana Tahun 2024				Prakiraan Maju Rencana Tahun 2025	
								Target Capaian	Kebutuhan Dana / Pagu Indikatif	Lokasi	Sumber Dana	Target Capaian	Kebutuhan Dana/ Pagu Indikatif
(1)						(2)	(3)	(4)	(5)	(6)	(7)	(9)	(10)
	7	01	03	2.02	02	Pembangunan Sarana dan Prasarana Kelurahan	Jumlah Sarana dan Prasarana Kelurahan yang Terbangun	1 Unit	200.000.000,00	Kota Bengkulu	DAU	1 Unit	200.000.000,00
	7	01	03	2.06		Pemberdayaan dan Kesejahteraan Keluarga Tingkat Kecamatan dan Kelurahan	Jumlah Pemberdayaan dan Kesejahteraan Keluarga Tingkat Kecamatan dan Kelurahan	85 %	15.000.000,00			85 %	10.000.000,00
	7	01	03	2.06	06	Peningkatan Kesadaran Keluarga dalam Peningkatan Pendidikan dan Keterampilan untuk Mewujudkan Sumber Daya Manusia yang Berkualitas dan Berdaya Saing	Jumlah Keluarga yang Mengikuti Peningkatan Kesadaran Keluarga dalam Peningkatan Pendidikan dan Keterampilan untuk Mewujudkan Sumber Daya Manusia yang Berkualitas dan Berdaya Saing	12 Keluarga	15.000.000,00	Kota Bengkulu	DAU	12 Keluarga	10.000.000,00
						<b>Kelurahan Nusa Indah Kota Bengkulu</b>			<b>505,145.000,00</b>				<b>498.145.000,00</b>
	7					UNSUR KEWILAYAHAN			505.145.000,00				498.145.000,00
	7	01				KECAMATAN			505.145.000,00				498.145.000,00
278	7	01	02			PROGRAM PENYELENGGARAAN PEMERINTAHAN DAN PELAYANAN PUBLIK	Cakupan penyelenggaraan pemerintahan dan pelayanan publik	85 Persen	238.145.000,00			85 Persen	238.145.000,00
	7	01	02	2.02		Penyelenggaraan Urusan Pemerintahan yang Tidak Dilaksanakan oleh Unit Kerja Perangkat Daerah yang Ada di Kecamatan	Terlaksananya Penyelenggaraan Kegiatan Pemerintahan di tingkat Kecamatan	80 %	238.145.000,00			80 %	238.145.000,00
	7	01	02	2.02	03	Peningkatan Efektifitas Pelaksanaan Pelayanan kepada Masyarakat di Wilayah Kecamatan	Jumlah Laporan Peningkatan Efektifitas Pelaksanaan Pelayanan kepada Masyarakat di Wilayah Kecamatan	12 Laporan	238.145.000,00	Kota Bengkulu	DAU	12 Laporan	238.145.000,00
279	7	01	03			PROGRAM PEMBERDAYAAN MASYARAKAT DESA DAN KELURAHAN	Cakupan Pemberdayaan Kepada Masyarakat	46 Persen	267.000.000,00			46 Persen	260.000.000,00
	7	01	03	2.02		Kegiatan Pemberdayaan Kelurahan	jumlah kegiatan pemberdayaan kelurahan yang dikoordinasikan	85 %	252.000.000,00			85 %	250.000.000,00
	7	01	03	2.02	01	Peningkatan Partisipasi Masyarakat dalam Forum Musyawarah Perencanaan Pembangunan di Kelurahan	Jumlah Lembaga Kemasyarakatan yang Berpartisipasi dalam Forum Musyawarah Perencanaan Pembangunan di Kelurahan	1 Lembaga Kemasyarakatan	52.000.000,00	Kota Bengkulu	DAU	1 Lembaga Kemasyarakatan	50.000.000,00
	7	01	03	2.02	02	Pembangunan Sarana dan Prasarana Kelurahan	Jumlah Sarana dan Prasarana Kelurahan yang Terbangun	1 Unit	200.000.000,00	Kota Bengkulu	DAU	1 Unit	200.000.000,00
	7	01	03	2.06		Pemberdayaan dan Kesejahteraan Keluarga Tingkat Kecamatan dan Kelurahan	Jumlah Pemberdayaan dan Kesejahteraan Keluarga Tingkat Kecamatan dan Kelurahan	85 %	15.000.000,00			85 %	10.000.000,00

KODE						Urusan/Bidang Urusan Pemerintahan Daerah dan Program/Kegiatan	Indikator Kinerja Program / Kegiatan	Rencana Tahun 2024				Prakiraan Maju Rencana Tahun 2025	
								Target Capaian	Kebutuhan Dana / Pagu Indikatif	Lokasi	Sumber Dana	Target Capaian	Kebutuhan Dana/ Pagu Indikatif
(1)						(2)	(3)	(4)	(5)	(6)	(7)	(9)	(10)
	7	01	03	2.06	06	Peningkatan Kesadaran Keluarga dalam Peningkatan Pendidikan dan Keterampilan untuk Mewujudkan Sumber Daya Manusia yang Berkualitas dan Berdaya Saing	Jumlah Keluarga yang Mengikuti Peningkatan Kesadaran Keluarga dalam Peningkatan Pendidikan dan Keterampilan untuk Mewujudkan Sumber Daya Manusia yang Berkualitas dan Berdaya Saing	12 Keluarga	15.000.000,00	Kota Bengkulu	DAU	12 Keluarga	10.000.000,00
						Kelurahan Sawah Lebar Kota Bengkulu			581.589.800,00				574.589.800,00
	7					UNSUR KEWILAYAHAN			581.589.800,00				574.589.800,00
	7	01				KECAMATAN			581.589.800,00				574.589.800,00
280	7	01	02			PROGRAM PENYELENGGARAAN PEMERINTAHAN DAN PELAYANAN PUBLIK	-	-	314.589.800,00			-	314.589.800,00
	7	01	02	2.02		Penyelenggaraan Urusan Pemerintahan yang Tidak Dilaksanakan oleh Unit Kerja Perangkat Daerah yang Ada di Kecamatan	-	-	314.589.800,00			-	314.589.800,00
	7	01	02	2.02	03	Peningkatan Efektifitas Pelaksanaan Pelayanan kepada Masyarakat di Wilayah Kecamatan	Jumlah Laporan Peningkatan Efektifitas Pelaksanaan Pelayanan kepada Masyarakat di Wilayah Kecamatan	12 Laporan	314.589.800,00	Kota Bengkulu	DAU	12 Laporan	314.589.800,00
281	7	01	03			PROGRAM PEMBERDAYAAN MASYARAKAT DESA DAN KELURAHAN	-	-	267.000.000,00			-	260.000.000,00
	7	01	03	2.02		Kegiatan Pemberdayaan Kelurahan	-	-	252.000.000,00			-	250.000.000,00
	7	01	03	2.02	01	Peningkatan Partisipasi Masyarakat dalam Forum Musyawarah Perencanaan Pembangunan di Kelurahan	Jumlah Lembaga Kemasyarakatan yang Berpartisipasi dalam Forum Musyawarah Perencanaan Pembangunan di Kelurahan	1 Lembaga Kemasyarakatan	52.000.000,00	Kota Bengkulu	DAU	1 Lembaga Kemasyarakatan	50.000.000,00
	7	01	03	2.02	02	Pembangunan Sarana dan Prasarana Kelurahan	Jumlah Sarana dan Prasarana Kelurahan yang Terbangun	1 Unit	200.000.000,00	Kota Bengkulu	DAU	1 Unit	200.000.000,00
	7	01	03	2.06		Pemberdayaan dan Kesejahteraan Keluarga Tingkat Kecamatan dan Kelurahan	-	-	15.000.000,00			-	10.000.000,00
	7	01	03	2.06	06	Peningkatan Kesadaran Keluarga dalam Peningkatan Pendidikan dan Keterampilan untuk Mewujudkan Sumber Daya Manusia yang Berkualitas dan Berdaya Saing	Jumlah Keluarga yang Mengikuti Peningkatan Kesadaran Keluarga dalam Peningkatan Pendidikan dan Keterampilan untuk Mewujudkan Sumber Daya Manusia yang Berkualitas dan Berdaya Saing	12 Keluarga	15.000.000,00	Kota Bengkulu	DAU	12 Keluarga	10.000.000,00

KODE						Urusan/Bidang Urusan Pemerintahan Daerah dan Program/Kegiatan	Indikator Kinerja Program / Kegiatan	Rencana Tahun 2024				Prakiraan Maju Rencana Tahun 2025	
								Target Capaian	Kebutuhan Dana / Pagu Indikatif	Lokasi	Sumber Dana	Target Capaian	Kebutuhan Dana/ Pagu Indikatif
(1)						(2)	(3)	(4)	(5)	(6)	(7)	(9)	(10)
						Kelurahan Sawah Lebar Baru Kota Bengkulu			587411000				580.411.000,00
	7					UNSUR KEWILAYAHAN			587.411.000,00				580.411.000,00
	7	01				KECAMATAN			587.411.000,00				580.411.000,00
282	7	01	02			PROGRAM PENYELENGGARAAN PEMERINTAHAN DAN PELAYANAN PUBLIK	-	-	320.411.000,00			-	320.411.000,00
	7	01	02	2.02		Penyelenggaraan Urusan Pemerintahan yang Tidak Dilaksanakan oleh Unit Kerja Perangkat Daerah yang Ada di Kecamatan	-	-	320.411.000,00			-	320.411.000,00
	7	01	02	2.02	03	Peningkatan Efektifitas Pelaksanaan Pelayanan kepada Masyarakat di Wilayah Kecamatan	Jumlah Laporan Peningkatan Efektifitas Pelaksanaan Pelayanan kepada Masyarakat di Wilayah Kecamatan	12 Laporan	320.411.000,00	Kota Bengkulu	DAU	12 Laporan	320.411.000,00
283	7	01	03			PROGRAM PEMBERDAYAAN MASYARAKAT DESA DAN KELURAHAN	-	-	267.000.000,00			-	260.000.000,00
	7	01	03	2.02		Kegiatan Pemberdayaan Kelurahan	-	-	252.000.000,00			-	250.000.000,00
	7	01	03	2.02	01	Peningkatan Partisipasi Masyarakat dalam Forum Musyawarah Perencanaan Pembangunan di Kelurahan	Jumlah Lembaga Kemasyarakatan yang Berpartisipasi dalam Forum Musyawarah Perencanaan Pembangunan di Kelurahan	1 Lembaga Kemasyarakatan	52.000.000,00	Kota Bengkulu	DAU	1 Lembaga Kemasyarakatan	50.000.000,00
	7	01	03	2.02	02	Pembangunan Sarana dan Prasarana Kelurahan	Jumlah Sarana dan Prasarana Kelurahan yang Terbangun	1 Unit	200.000.000,00	Kota Bengkulu	DAU	1 Unit	200.000.000,00
	7	01	03	2.06		Pemberdayaan dan Kesejahteraan Keluarga Tingkat Kecamatan dan Kelurahan	Jumlah Pemberdayaan dan Kesejahteraan Keluarga Tingkat Kecamatan dan Kelurahan	85 %	15.000.000,00			85 %	10.000.000,00
	7	01	03	2.06	06	Peningkatan Kesadaran Keluarga dalam Peningkatan Pendidikan dan Keterampilan untuk Mewujudkan Sumber Daya Manusia yang Berkualitas dan Berdaya Saing	Jumlah Keluarga yang Mengikuti Peningkatan Kesadaran Keluarga dalam Peningkatan Pendidikan dan Keterampilan untuk Mewujudkan Sumber Daya Manusia yang Berkualitas dan Berdaya Saing	12 Keluarga	15.000.000,00	Kota Bengkulu	DAU	12 Keluarga	10.000.000,00
						Kelurahan Tanah Patah Kota Bengkulu			526,000,000.00				519.000.000,00
	7					UNSUR KEWILAYAHAN			526.000.000,00				519.000.000,00
	7	01				KECAMATAN			526.000.000,00				519.000.000,00
284	7	01	02			PROGRAM PENYELENGGARAAN PEMERINTAHAN DAN PELAYANAN PUBLIK	Cakupan penyelenggaraan pemerintahan dan pelayanan publik	85 Persen	259.000.000,00			85 Persen	259.000.000,00

KODE						Urusan/Bidang Urusan Pemerintahan Daerah dan Program/Kegiatan	Indikator Kinerja Program / Kegiatan	Rencana Tahun 2024				Prakiraan Maju Rencana Tahun 2025	
								Target Capaian	Kebutuhan Dana / Pagu Indikatif	Lokasi	Sumber Dana	Target Capaian	Kebutuhan Dana/ Pagu Indikatif
(1)						(2)	(3)	(4)	(5)	(6)	(7)	(9)	(10)
	7	01	02	2.02		Penyelenggaraan Urusan Pemerintahan yang Tidak Dilaksanakan oleh Unit Kerja Perangkat Daerah yang Ada di Kecamatan	Terlaksananya Penyelenggaraan Kegiatan Pemerintahan di tingkat Kecamatan	80 %	259.000.000,00			80 %	259.000.000,00
	7	01	02	2.02	03	Peningkatan Efektifitas Pelaksanaan Pelayanan kepada Masyarakat di Wilayah Kecamatan	Jumlah Laporan Peningkatan Efektifitas Pelaksanaan Pelayanan kepada Masyarakat di Wilayah Kecamatan	12 Laporan	259.000.000,00	Kota Bengkulu	DAU	12 Laporan	259.000.000,00
285	7	01	03			PROGRAM PEMBERDAYAAN MASYARAKAT DESA DAN KELURAHAN	Cakupan Pemberdayaan Kepada Masyarakat	46 Persen	267.000.000,00			46 Persen	260.000.000,00
	7	01	03	2.02		Kegiatan Pemberdayaan Kelurahan	jumlah kegiatan pemberdayaan kelurahan yang dikoordinasikan	85 %	252.000.000,00			85 %	250.000.000,00
	7	01	03	2.02	01	Peningkatan Partisipasi Masyarakat dalam Forum Musyawarah Perencanaan Pembangunan di Kelurahan	Jumlah Lembaga Kemasyarakatan yang Berpartisipasi dalam Forum Musyawarah Perencanaan Pembangunan di Kelurahan	1 Lembaga Kemasyarakatan	52.000.000,00	Kota Bengkulu	DAU	1 Lembaga Kemasyarakatan	50.000.000,00
	7	01	03	2.02	02	Pembangunan Sarana dan Prasarana Kelurahan	Jumlah Sarana dan Prasarana Kelurahan yang Terbangun	1 Unit	200.000.000,00	Kota Bengkulu	DAU	1 Unit	200.000.000,00
	7	01	03	2.06		Pemberdayaan dan Kesejahteraan Keluarga Tingkat Kecamatan dan Kelurahan	Jumlah Pemberdayaan dan Kesejahteraan Keluarga Tingkat Kecamatan dan Kelurahan	85 %	15.000.000,00			85 %	10.000.000,00
	7	01	03	2.06	06	Peningkatan Kesadaran Keluarga dalam Peningkatan Pendidikan dan Keterampilan untuk Mewujudkan Sumber Daya Manusia yang Berkualitas dan Berdaya Saing	Jumlah Keluarga yang Mengikuti Peningkatan Kesadaran Keluarga dalam Peningkatan Pendidikan dan Keterampilan untuk Mewujudkan Sumber Daya Manusia yang Berkualitas dan Berdaya Saing	12 Keluarga	15.000.000,00	Kota Bengkulu	DAU	12 Keluarga	10.000.000,00

TABEL T-C. 33

## RUMUSAN RENCANA PROGRAM DAN KEGIATAN PERANGKAT DAERAH TAHUN 2024 DAN PRAKIRAAN MAJU TAHUN 2025

PEMERINTAH KOTA BENGKULU

KECAMATAN GADING CEMPAKA

Pagu Rp. 12,835,814,470.00

KODE						Urusan/Bidang Urusan Pemerintahan Daerah dan Program/Kegiatan	Indikator Kinerja Program / Kegiatan	Rencana Tahun 2024				Prakiraan Maju Rencana Tahun 2025	
								Target Capaian	Kebutuhan Dana / Pagu Indikatif	Lokasi	Sumber Dana	Target Capaian	Kebutuhan Dana/ Pagu Indikatif
(1)						(2)	(3)	(4)	(5)	(6)	(7)	(9)	(10)
						Kecamatan Ratu Samban Kota Bengkulu			12,835,814,470.00				9.366.465.110,00
	7					UNSUR KEWILAYAHAN			552.120.000,00				481.976.000,00
	7	01				KECAMATAN			552.120.000,00				481.976.000,00
286	7	01	02			PROGRAM PENYELENGGARAAN PEMERINTAHAN DAN PELAYANAN PUBLIK	Cakupan penyelenggaraan pemerintahan dan pelayanan publik	85 Persen	117.120.000,00			85 Persen	127.976.000,00
	7	01	02	2.01		Koordinasi Penyelenggaraan Kegiatan Pemerintahan di Tingkat Kecamatan	Jumlah Laporan Koordinasi/Sinergi Perencanaan dan Pelaksanaan Kegiatan Pemerintahan dengan Perangkat Daerah dan Instansi Vertikal Terkait	1 laporan	117.120.000,00			1 laporan	127.976.000,00
							Persentase Penyelenggaraan kegiatan pemerintahan di tingkat kecamatan	85 persen				85 persen	
	7	01	02	2.01	01	Koordinasi/Sinergi Perencanaan dan Pelaksanaan Kegiatan Pemerintahan dengan Perangkat Daerah dan Instansi Vertikal Terkait	Jumlah Laporan Koordinasi/Sinergi Perencanaan dan Pelaksanaan Kegiatan Pemerintahan dengan Perangkat Daerah dan Instansi Vertikal Terkait	1 Laporan	17.120.000,00	Kota Bengkulu	DAU	1 Laporan	17.976.000,00
	7	01	02	2.01	02	Peningkatan Efektifitas Kegiatan Pemerintahan di Tingkat Kecamatan	Jumlah Dokumen Peningkatan Efektifitas Kegiatan Pemerintahan di Tingkat Kecamatan	4 Dokumen	100.000.000,00	Kota Bengkulu	DAU	4 Dokumen	110.000.000,00
287	7	01	03			PROGRAM PEMBERDAYAAN MASYARAKAT DESA DAN KELURAHAN	Cakupan Pemberdayaan Kepada Masyarakat	46 Persen	40.000.000,00			46 Persen	35.000.000,00
	7	01	03	2.06		Pemberdayaan dan Kesejahteraan Keluarga Tingkat Kecamatan dan Kelurahan	Jumlah Pemberdayaan dan Kesejahteraan Keluarga Tingkat Kecamatan dan Kelurahan	85 persen	40.000.000,00			85 persen	35.000.000,00

KODE						Urusan/Bidang Urusan Pemerintahan Daerah dan Program/Kegiatan	Indikator Kinerja Program / Kegiatan	Rencana Tahun 2024				Prakiraan Maju Rencana Tahun 2025	
								Target Capaian	Kebutuhan Dana / Pagu Indikatif	Lokasi	Sumber Dana	Target Capaian	Kebutuhan Dana/ Pagu Indikatif
(1)						(2)	(3)	(4)	(5)	(6)	(7)	(9)	(10)
	7	01	03	2.06	06	Peningkatan Kesadaran Keluarga dalam Peningkatan Pendidikan dan Keterampilan untuk Mewujudkan Sumber Daya Manusia yang Berkualitas dan Berdaya Saing	Jumlah Keluarga yang Mengikuti Peningkatan Kesadaran Keluarga dalam Peningkatan Pendidikan dan Keterampilan untuk Mewujudkan Sumber Daya Manusia yang Berkualitas dan Berdaya Saing	12 Keluarga	20.000.000,00	Kota Bengkulu	DAU	12 Keluarga	20.000.000,00
	7	01	03	2.06	07	Penumbuhan Kesadaran Keluarga dalam Peningkatan Derajat Kesehatan Keluarga dan Lingkungan dengan Menerapkan Perilaku Hidup Bersih dan Sehat	Jumlah Keluarga yang Mengikuti Penumbuhan Kesadaran Keluarga dalam Peningkatan Derajat Kesehatan Keluarga dan Lingkungan Dengan Menerapkan Perilaku Hidup Bersih dan Sehat	4 Keluarga	20.000.000,00	Kota Bengkulu	DAU	4 Keluarga	15.000.000,00
288	7	01	04			PROGRAM KOORDINASI KETENTRAMAN DAN KETERTIBAN UMUM	Cakupan Koordinasi Ketentraman dan Ketertiban	100 Persen	360.000.000,00			100 Persen	284.000.000,00
	7	01	04	2.01		Koordinasi Upaya Penyelenggaraan Ketenteraman dan Ketertiban Umum	-	-	340.000.000,00			-	264.000.000,00
	7	01	04	2.01	02	Harmonisasi Hubungan dengan Tokoh Agama dan Tokoh Masyarakat	Jumlah Laporan Pelaksanaan Harmonisasi Hubungan dengan Tokoh Agama dan Tokoh Masyarakat	5 Laporan	340.000.000,00	Kota Bengkulu	DAU	5 Laporan	264.000.000,00
	7	01	04	2.02		Koordinasi Penerapan dan Penegakan Peraturan Daerah dan Peraturan Kepala Daerah	-	-	20.000.000,00			-	20.000.000,00
	7	01	04	2.02	01	Koordinasi/Sinergi dengan Perangkat Daerah yang Tugas dan Fungsinya di Bidang Penegakan Peraturan Perundang-Undangan dan/atau Kepolisian Negara Republik Indonesia	Jumlah Laporan Koordinasi/Sinergi dengan Perangkat Daerah yang Tugas dan Fungsinya di Bidang Penegakan Peraturan Perundang-Undangan dan/atau Kepolisian Negara Republik Indonesia	2 Laporan	20.000.000,00	Kota Bengkulu	DAU	2 Laporan	20.000.000,00
289	7	01	05			PROGRAM PENYELENGGARAAN URUSAN PEMERINTAHAN UMUM	Cakupan Stabilitas Penyelenggaraan Pemerintahan Umum	100 Persen	35.000.000,00			100 Persen	35.000.000,00
	7	01	05	2.01		Penyelenggaraan Urusan Pemerintahan Umum Sesuai Penugasan Kepala Daerah	jumlah forum koordinasi tingkat kecamatan yang dilaksanakan di kecamatan	85 persen	35.000.000,00			85 persen	35.000.000,00
	7	01	05	2.01	08	Pelaksanaan Tugas Forum Koordinasi Pimpinan di Kecamatan	Jumlah Dokumen Tugas Forum Koordinasi Pimpinan di Kecamatan	12 Dokumen	35.000.000,00	Kota Bengkulu	DAU	12 Dokumen	35.000.000,00
	X					-			8.666.489.090,00				8.884.489.110,00
	X	XX				-			8.666.489.090,00				8.884.489.110,00

KODE					Urusan/Bidang Urusan Pemerintahan Daerah dan Program/Kegiatan	Indikator Kinerja Program / Kegiatan	Rencana Tahun 2024				Prakiraan Maju Rencana Tahun 2025	
							Target Capaian	Kebutuhan Dana / Pagu Indikatif	Lokasi	Sumber Dana	Target Capaian	Kebutuhan Dana/ Pagu Indikatif
(1)					(2)	(3)	(4)	(5)	(6)	(7)	(9)	(10)
290	X	XX	01		PROGRAM PENUNJANG URUSAN PEMERINTAHAN DAERAH KABUPATEN/KOTA	-	-	8.666.489.090,00			-	8.884.489.110,00
	X	XX	01	2.01	Perencanaan, Penganggaran, dan Evaluasi Kinerja Perangkat Daerah	-	-	20.000.000,00			-	21.000.000,00
	X	XX	01	2.01	06 Koordinasi dan Penyusunan Laporan Capaian Kinerja dan Ikhtisar Realisasi Kinerja SKPD	Jumlah Laporan Capaian Kinerja dan Ikhtisar Realisasi Kinerja SKPD dan Laporan Hasil Koordinasi Penyusunan Laporan Capaian Kinerja dan Ikhtisar Realisasi Kinerja SKPD	12 Laporan	20.000.000,00	Kota Bengkulu	DAU	12 Laporan	21.000.000,00
	X	XX	01	2.02	Administrasi Keuangan Perangkat Daerah	-	-	8.129.804.052,00			-	8.386.607.660,00
	X	XX	01	2.02	01 Penyediaan Gaji dan Tunjangan ASN	Jumlah Orang yang Menerima Gaji dan Tunjangan ASN	108 Orang/bulan	7.732.684.192,00	Kota Bengkulu	DAU	108 Orang/bulan	7.989.487.800,00
	X	XX	01	2.02	02 Penyediaan Administrasi Pelaksanaan Tugas ASN	Jumlah Dokumen Hasil Penyediaan Administrasi Pelaksanaan Tugas ASN	12 Dokumen	397.119.860,00	Kota Bengkulu	DAU	12 Dokumen	397.119.860,00
	X	XX	01	2.05	Administrasi Kepegawaian Perangkat Daerah	-	-	20.000.000,00			-	21.000.000,00
	X	XX	01	2.05	02 Pengadaan Pakaian Dinas beserta Atribut Kelengkapannya	Jumlah Paket Pakaian Dinas beserta Atribut Kelengkapan	1 Paket	20.000.000,00	Kota Bengkulu	DAU	1 Paket	21.000.000,00
	X	XX	01	2.06	Administrasi Umum Perangkat Daerah	-	-	176.517.448,00			-	129.608.320,00
	X	XX	01	2.06	01 Penyediaan Komponen Instalasi Listrik/Penerangan Bangunan Kantor yang Disediakan	Jumlah Paket Komponen Instalasi Listrik/Penerangan Bangunan Kantor yang Disediakan	1 Paket	9.048.080,00	Kota Bengkulu	DAU	1 Paket	9.500.484,00
	X	XX	01	2.06	03 Penyediaan Peralatan Rumah Tangga	Jumlah Paket Peralatan Rumah Tangga yang Disediakan	1 Paket	9.035.758,00	Kota Bengkulu	DAU	1 Paket	9.487.546,00
	X	XX	01	2.06	05 Penyediaan Barang Cetak dan Penggandaan	Jumlah Paket Barang Cetak dan Penggandaan yang Disediakan	1 Paket	8.080.000,00	Kota Bengkulu	DAU	1 Paket	8.484.000,00
	X	XX	01	2.06	06 Penyediaan Bahan Bacaan dan Peraturan Perundang-undangan	Jumlah Dokumen Bahan Bacaan dan Peraturan Perundang-Undangan yang Disediakan	1 Dokumen	2.901.730,00	Kota Bengkulu	DAU	1 Dokumen	3.046.816,00
	X	XX	01	2.06	07 Penyediaan Bahan/Material	Jumlah Paket Bahan/Material yang Disediakan	1 Paket	21.463.000,00	Kota Bengkulu	DAU	1 Paket	22.536.150,00
	X	XX	01	2.06	08 Fasilitas Kunjungan Tamu	Jumlah Laporan Fasilitas Kunjungan Tamu	12 Laporan	25.288.880,00	Kota Bengkulu	DAU	12 Laporan	26.553.324,00
	X	XX	01	2.06	09 Penyelenggaraan Rapat Koordinasi dan Konsultasi SKPD	Jumlah Laporan Penyelenggaraan Rapat Koordinasi dan Konsultasi SKPD	3 Laporan	100.700.000,00	Kota Bengkulu	DAU	3 Laporan	50.000.000,00
	X	XX	01	2.07	Pengadaan Barang Milik Daerah Penunjang Urusan Pemerintah Daerah	-	-	25.000.000,00			-	26.250.000,00

KODE						Urusan/Bidang Urusan Pemerintahan Daerah dan Program/Kegiatan	Indikator Kinerja Program / Kegiatan	Rencana Tahun 2024				Prakiraan Maju Rencana Tahun 2025	
								Target Capaian	Kebutuhan Dana / Pagu Indikatif	Lokasi	Sumber Dana	Target Capaian	Kebutuhan Dana/ Pagu Indikatif
(1)						(2)	(3)	(4)	(5)	(6)	(7)	(9)	(10)
	X	XX	01	2.07	11	Pengadaan Sarana dan Prasarana Pendukung Gedung Kantor atau Bangunan Lainnya	Jumlah Unit Sarana dan Prasarana Pendukung Gedung Kantor atau Bangunan Lainnya yang Disediakan	15 Unit	25.000.000,00	Kota Bengkulu	DAU	15 Unit	26.250.000,00
	X	XX	01	2.08		Penyediaan Jasa Penunjang Urusan Pemerintahan Daerah	-	-	210.662.150,00			-	211.292.418,00
	X	XX	01	2.08	01	Penyediaan Jasa Surat Menyurat	Jumlah Laporan Penyediaan Jasa Surat Menyurat	4 Laporan	2.520.000,00	Kota Bengkulu	DAU	4 Laporan	2.646.000,00
	X	XX	01	2.08	02	Penyediaan Jasa Komunikasi, Sumber Daya Air dan Listrik	Jumlah Laporan Penyediaan Jasa Komunikasi, Sumber Daya Air dan Listrik yang Disediakan	12 Laporan	108.056.800,00	Kota Bengkulu	DAU	12 Laporan	108.056.800,00
	X	XX	01	2.08	03	Penyediaan Jasa Peralatan dan Perlengkapan Kantor	Jumlah Laporan Penyediaan Jasa Peralatan dan Perlengkapan Kantor yang Disediakan	4 Laporan	10.085.350,00	Kota Bengkulu	DAU	4 Laporan	10.589.618,00
	X	XX	01	2.08	04	Penyediaan Jasa Pelayanan Umum Kantor	Jumlah Laporan Penyediaan Jasa Pelayanan Umum Kantor yang Disediakan	12 Laporan	90.000.000,00	Kota Bengkulu	DAU	12 Laporan	90.000.000,00
	X	XX	01	2.09		Pemeliharaan Barang Milik Daerah Penunjang Urusan Pemerintahan Daerah	-	-	84.505.440,00			-	88.730.712,00
	X	XX	01	2.09	01	Penyediaan Jasa Pemeliharaan, Biaya Pemeliharaan, dan Pajak Kendaraan Perorangan Dinas atau Kendaraan Dinas Jabatan	Jumlah Kendaraan Perorangan Dinas atau Kendaraan Dinas Jabatan yang Dipelihara dan dibayarkan Pajaknya	6 Unit	54.505.440,00	Kota Bengkulu	DAU	6 Unit	57.230.712,00
	X	XX	01	2.09	09	Pemeliharaan/Rehabilitasi Gedung Kantor dan Bangunan Lainnya	Jumlah Gedung Kantor dan Bangunan Lainnya yang Dipelihara/Direhabilitasi	2 Unit	30.000.000,00	Kota Bengkulu	DAU	2 Unit	31.500.000,00
						<b>Kelurahan Penurunan Kota Bengkulu</b>			<b>455.652.800,00</b>				<b>470.435.440,00</b>
	7					UNSUR KEWILAYAHAN			455.652.800,00				470.435.440,00
	7	01				KECAMATAN			455.652.800,00				470.435.440,00
291	7	01	02			PROGRAM PENYELENGGARAAN PEMERINTAHAN DAN PELAYANAN PUBLIK	-	-	295.652.800,00			-	310.435.440,00
	7	01	02	2.02		Penyelenggaraan Urusan Pemerintahan yang Tidak Dilaksanakan oleh Unit Kerja Perangkat Daerah yang Ada di Kecamatan	-	-	295.652.800,00			-	310.435.440,00
	7	01	02	2.02	03	Peningkatan Efektifitas Pelaksanaan Pelayanan kepada Masyarakat di Wilayah Kecamatan	Jumlah Laporan Peningkatan Efektifitas Pelaksanaan Pelayanan kepada Masyarakat di Wilayah Kecamatan	12 Laporan	295.652.800,00	Kota Bengkulu	DAU	12 Laporan	310.435.440,00



KODE					Urusan/Bidang Urusan Pemerintahan Daerah dan Program/Kegiatan	Indikator Kinerja Program / Kegiatan	Rencana Tahun 2024				Prakiraan Maju Rencana Tahun 2025	
							Target Capaian	Kebutuhan Dana / Pagu Indikatif	Lokasi	Sumber Dana	Target Capaian	Kebutuhan Dana/ Pagu Indikatif
(1)					(2)	(3)	(4)	(5)	(6)	(7)	(9)	(10)
292	7	01	03		PROGRAM PEMBERDAYAAN MASYARAKAT DESA DAN KELURAHAN	-	-	160.000.000,00			-	160.000.000,00
	7	01	03	2.02	Kegiatan Pemberdayaan Kelurahan	-	-	150.000.000,00			-	150.000.000,00
	7	01	03	2.02	01 Peningkatan Partisipasi Masyarakat dalam Forum Musyawarah Perencanaan Pembangunan di Kelurahan	Jumlah Lembaga Kemasyarakatan yang Berpartisipasi dalam Forum Musyawarah Perencanaan Pembangunan di Kelurahan	1 Lembaga Kemasyarakatan	50.000.000,00	Kota Bengkulu	DAU	1 Lembaga Kemasyarakatan	50.000.000,00
	7	01	03	2.02	02 Pembangunan Sarana dan Prasarana Kelurahan	Jumlah Sarana dan Prasarana Kelurahan yang Terbangun	1 Unit	100.000.000,00	Kota Bengkulu	DAU	1 Unit	100.000.000,00
	7	01	03	2.06	Pemberdayaan dan Kesejahteraan Keluarga Tingkat Kecamatan dan Kelurahan	-	-	10.000.000,00			-	10.000.000,00
	7	01	03	2.06	06 Peningkatan Kesadaran Keluarga dalam Peningkatan Pendidikan dan Keterampilan untuk Mewujudkan Sumber Daya Manusia yang Berkualitas dan Berdaya Saing	Jumlah Keluarga yang Mengikuti Peningkatan Kesadaran Keluarga dalam Peningkatan Pendidikan dan Keterampilan untuk Mewujudkan Sumber Daya Manusia yang Berkualitas dan Berdaya Saing	12 Keluarga	10.000.000,00	Kota Bengkulu	DAU	12 Keluarga	10.000.000,00
					<b>Kelurahan Belakang Pondok Kota Bengkulu</b>			<b>413,302,400,00</b>				<b>425.967.520,00</b>
	7				UNSUR KEWILAYAHAN			413.302.400,00				425.967.520,00
	7	01			KECAMATAN			413.302.400,00				425.967.520,00
293	7	01	02		PROGRAM PENYELENGGARAAN PEMERINTAHAN DAN PELAYANAN PUBLIK	-	-	253.302.400,00			-	265.967.520,00
	7	01	02	2.02	Penyelenggaraan Urusan Pemerintahan yang Tidak Dilaksanakan oleh Unit Kerja Perangkat Daerah yang Ada di Kecamatan	-	-	253.302.400,00			-	265.967.520,00
	7	01	02	2.02	03 Peningkatan Efektifitas Pelaksanaan Pelayanan kepada Masyarakat di Wilayah Kecamatan	Jumlah Laporan Peningkatan Efektifitas Pelaksanaan Pelayanan kepada Masyarakat di Wilayah Kecamatan	12 Laporan	253.302.400,00	Kota Bengkulu	DAU	12 Laporan	265.967.520,00
294	7	01	03		PROGRAM PEMBERDAYAAN MASYARAKAT DESA DAN KELURAHAN	-	-	160.000.000,00			-	160.000.000,00
	7	01	03	2.02	Kegiatan Pemberdayaan Kelurahan	-	-	150.000.000,00			-	150.000.000,00

KODE						Urusan/Bidang Urusan Pemerintahan Daerah dan Program/Kegiatan	Indikator Kinerja Program / Kegiatan	Rencana Tahun 2024				Prakiraan Maju Rencana Tahun 2025	
								Target Capaian	Kebutuhan Dana / Pagu Indikatif	Lokasi	Sumber Dana	Target Capaian	Kebutuhan Dana/ Pagu Indikatif
(1)						(2)	(3)	(4)	(5)	(6)	(7)	(9)	(10)
	7	01	03	2.02	01	Peningkatan Partisipasi Masyarakat dalam Forum Musyawarah Perencanaan Pembangunan di Kelurahan	Jumlah Lembaga Kemasyarakatan yang Berpartisipasi dalam Forum Musyawarah Perencanaan Pembangunan di Kelurahan	1 Lembaga Kemasyarakatan	50.000.000,00	Kota Bengkulu	DAU	1 Lembaga Kemasyarakatan	50.000.000,00
	7	01	03	2.02	02	Pembangunan Sarana dan Prasarana Kelurahan	Jumlah Sarana dan Prasarana Kelurahan yang Terbangun	1 Unit	100.000.000,00	Kota Bengkulu	DAU	1 Unit	100.000.000,00
	7	01	03	2.06		Pemberdayaan dan Kesejahteraan Keluarga Tingkat Kecamatan dan Kelurahan	-	-	10.000.000,00			-	10.000.000,00
	7	01	03	2.06	06	Peningkatan Kesadaran Keluarga dalam Peningkatan Pendidikan dan Keterampilan untuk Mewujudkan Sumber Daya Manusia yang Berkualitas dan Berdaya Saing	Jumlah Keluarga yang Mengikuti Peningkatan Kesadaran Keluarga dalam Peningkatan Pendidikan dan Keterampilan untuk Mewujudkan Sumber Daya Manusia yang Berkualitas dan Berdaya Saing	12 Keluarga	10.000.000,00	Kota Bengkulu	DAU	12 Keluarga	10.000.000,00
						<b>Kelurahan Kebun Dahri Kota Bengkulu</b>			<b>382.376.000,00</b>				<b>393.494.800,00</b>
	7					UNSUR KEWILAYAHAN			382.376.000,00				393.494.800,00
	7	01				KECAMATAN			382.376.000,00				393.494.800,00
295	7	01	02			PROGRAM PENYELENGGARAAN PEMERINTAHAN DAN PELAYANAN PUBLIK	-	-	222.376.000,00			-	233.494.800,00
	7	01	02	2.02		Penyelenggaraan Urusan Pemerintahan yang Tidak Dilaksanakan oleh Unit Kerja Perangkat Daerah yang Ada di Kecamatan	-	-	222.376.000,00			-	233.494.800,00
	7	01	02	2.02	03	Peningkatan Efektifitas Pelaksanaan Pelayanan kepada Masyarakat di Wilayah Kecamatan	Jumlah Laporan Peningkatan Efektifitas Pelaksanaan Pelayanan kepada Masyarakat di Wilayah Kecamatan	12 Laporan	222.376.000,00	Kota Bengkulu	DAU	12 Laporan	233.494.800,00
296	7	01	03			PROGRAM PEMBERDAYAAN MASYARAKAT DESA DAN KELURAHAN	-	-	160.000.000,00			-	160.000.000,00
	7	01	03	2.02		Kegiatan Pemberdayaan Kelurahan	-	-	150.000.000,00			-	150.000.000,00
	7	01	03	2.02	01	Peningkatan Partisipasi Masyarakat dalam Forum Musyawarah Perencanaan Pembangunan di Kelurahan	Jumlah Lembaga Kemasyarakatan yang Berpartisipasi dalam Forum Musyawarah Perencanaan Pembangunan di Kelurahan	1 Lembaga Kemasyarakatan	50.000.000,00	Kota Bengkulu	DAU	1 Lembaga Kemasyarakatan	50.000.000,00
	7	01	03	2.02	02	Pembangunan Sarana dan Prasarana Kelurahan	Jumlah Sarana dan Prasarana Kelurahan yang Terbangun	1 Unit	100.000.000,00	Kota Bengkulu	DAU	1 Unit	100.000.000,00

KODE						Urusan/Bidang Urusan Pemerintahan Daerah dan Program/Kegiatan	Indikator Kinerja Program / Kegiatan	Rencana Tahun 2024				Prakiraan Maju Rencana Tahun 2025	
								Target Capaian	Kebutuhan Dana / Pagu Indikatif	Lokasi	Sumber Dana	Target Capaian	Kebutuhan Dana/ Pagu Indikatif
(1)						(2)	(3)	(4)	(5)	(6)	(7)	(9)	(10)
	7	01	03	2.06		Pemberdayaan dan Kesejahteraan Keluarga Tingkat Kecamatan dan Kelurahan	-	-	10.000.000,00			-	10.000.000,00
	7	01	03	2.06	06	Peningkatan Kesadaran Keluarga dalam Peningkatan Pendidikan dan Keterampilan untuk Mewujudkan Sumber Daya Manusia yang Berkualitas dan Berdaya Saing	Jumlah Keluarga yang Mengikuti Peningkatan Kesadaran Keluarga dalam Peningkatan Pendidikan dan Keterampilan untuk Mewujudkan Sumber Daya Manusia yang Berkualitas dan Berdaya Saing	12 Keluarga	10.000.000,00	Kota Bengkulu	DAU	12 Keluarga	10.000.000,00
						Kelurahan Anggut Atas Kota Bengkulu			397.676.000,00				409.559.800,00
	7					UNSUR KEWILAYAHAN			397.676.000,00				409.559.800,00
	7	01				KECAMATAN			397.676.000,00				409.559.800,00
297	7	01	02			PROGRAM PENYELENGGARAAN PEMERINTAHAN DAN PELAYANAN PUBLIK	-	-	237.676.000,00			-	249.559.800,00
	7	01	02	2.02		Penyelenggaraan Urusan Pemerintahan yang Tidak Dilaksanakan oleh Unit Kerja Perangkat Daerah yang Ada di Kecamatan	-	-	237.676.000,00			-	249.559.800,00
	7	01	02	2.02	03	Peningkatan Efektifitas Pelaksanaan Pelayanan kepada Masyarakat di Wilayah Kecamatan	Jumlah Laporan Peningkatan Efektifitas Pelaksanaan Pelayanan kepada Masyarakat di Wilayah Kecamatan	12 Laporan	237.676.000,00	Kota Bengkulu	DAU	12 Laporan	249.559.800,00
298	7	01	03			PROGRAM PEMBERDAYAAN MASYARAKAT DESA DAN KELURAHAN	-	-	160.000.000,00			-	160.000.000,00
	7	01	03	2.02		Kegiatan Pemberdayaan Kelurahan	-	-	150.000.000,00			-	150.000.000,00
	7	01	03	2.02	01	Peningkatan Partisipasi Masyarakat dalam Forum Musyawarah Perencanaan Pembangunan di Kelurahan	Jumlah Lembaga Kemasyarakatan yang Berpartisipasi dalam Forum Musyawarah Perencanaan Pembangunan di Kelurahan	1 Lembaga Kemasyarakatan	50.000.000,00	Kota Bengkulu	DAU	1 Lembaga Kemasyarakatan	50.000.000,00
	7	01	03	2.02	02	Pembangunan Sarana dan Prasarana Kelurahan	Jumlah Sarana dan Prasarana Kelurahan yang Terbangun	1 Unit	100.000.000,00	Kota Bengkulu	DAU	1 Unit	100.000.000,00
	7	01	03	2.06		Pemberdayaan dan Kesejahteraan Keluarga Tingkat Kecamatan dan Kelurahan	-	-	10.000.000,00			-	10.000.000,00

KODE						Urusan/Bidang Urusan Pemerintahan Daerah dan Program/Kegiatan	Indikator Kinerja Program / Kegiatan	Rencana Tahun 2024				Prakiraan Maju Rencana Tahun 2025	
								Target Capaian	Kebutuhan Dana / Pagu Indikatif	Lokasi	Sumber Dana	Target Capaian	Kebutuhan Dana/ Pagu Indikatif
(1)						(2)	(3)	(4)	(5)	(6)	(7)	(9)	(10)
	7	01	03	2.06	06	Peningkatan Kesadaran Keluarga dalam Peningkatan Pendidikan dan Keterampilan untuk Mewujudkan Sumber Daya Manusia yang Berkualitas dan Berdaya Saing	Jumlah Keluarga yang Mengikuti Peningkatan Kesadaran Keluarga dalam Peningkatan Pendidikan dan Keterampilan untuk Mewujudkan Sumber Daya Manusia yang Berkualitas dan Berdaya Saing	12 Keluarga	10.000.000,00	Kota Bengkulu	DAU	12 Keluarga	10.000.000,00
						<b>Kelurahan Padang Jati Kota Bengkulu</b>			<b>408.896.000,00</b>				<b>421.340.800,00</b>
	7					UNSUR KEWILAYAHAN			408.896.000,00				421.340.800,00
	7	01				KECAMATAN			408.896.000,00				421.340.800,00
299	7	01	02			PROGRAM PENYELENGGARAAN PEMERINTAHAN DAN PELAYANAN PUBLIK	-	-	248.896.000,00			-	261.340.800,00
	7	01	02	2.02		Penyelenggaraan Urusan Pemerintahan yang Tidak Dilaksanakan oleh Unit Kerja Perangkat Daerah yang Ada di Kecamatan	-	-	248.896.000,00			-	261.340.800,00
	7	01	02	2.02	03	Peningkatan Efektifitas Pelaksanaan Pelayanan kepada Masyarakat di Wilayah Kecamatan	Jumlah Laporan Peningkatan Efektifitas Pelaksanaan Pelayanan kepada Masyarakat di Wilayah Kecamatan	12 Laporan	248.896.000,00	Kota Bengkulu	DAU	12 Laporan	261.340.800,00
300	7	01	03			PROGRAM PEMBERDAYAAN MASYARAKAT DESA DAN KELURAHAN	-	-	160.000.000,00			-	160.000.000,00
	7	01	03	2.02		Kegiatan Pemberdayaan Kelurahan	-	-	150.000.000,00			-	150.000.000,00
	7	01	03	2.02	01	Peningkatan Partisipasi Masyarakat dalam Forum Musyawarah Perencanaan Pembangunan di Kelurahan	Jumlah Lembaga Kemasyarakatan yang Berpartisipasi dalam Forum Musyawarah Perencanaan Pembangunan di Kelurahan	1 Lembaga Kemasyarakatan	50.000.000,00	Kota Bengkulu	DAU	1 Lembaga Kemasyarakatan	50.000.000,00
	7	01	03	2.02	02	Pembangunan Sarana dan Prasarana Kelurahan	Jumlah Sarana dan Prasarana Kelurahan yang Terbangun	1 Unit	100.000.000,00	Kota Bengkulu	DAU	1 Unit	100.000.000,00
	7	01	03	2.06		Pemberdayaan dan Kesejahteraan Keluarga Tingkat Kecamatan dan Kelurahan	-	-	10.000.000,00			-	10.000.000,00
	7	01	03	2.06	06	Peningkatan Kesadaran Keluarga dalam Peningkatan Pendidikan dan Keterampilan untuk Mewujudkan Sumber Daya Manusia yang Berkualitas dan Berdaya Saing	Jumlah Keluarga yang Mengikuti Peningkatan Kesadaran Keluarga dalam Peningkatan Pendidikan dan Keterampilan untuk Mewujudkan Sumber Daya Manusia yang Berkualitas dan Berdaya Saing	12 Keluarga	10.000.000,00	Kota Bengkulu	DAU	12 Keluarga	10.000.000,00

KODE					Urusan/Bidang Urusan Pemerintahan Daerah dan Program/Kegiatan	Indikator Kinerja Program / Kegiatan	Rencana Tahun 2024				Prakiraan Maju Rencana Tahun 2025	
							Target Capaian	Kebutuhan Dana / Pagu Indikatif	Lokasi	Sumber Dana	Target Capaian	Kebutuhan Dana/ Pagu Indikatif
(1)					(2)	(3)	(4)	(5)	(6)	(7)	(9)	(10)
					Kelurahan Anggut Bawah Kota Bengkulu			360,144,000.00				370.151.200,00
	7				UNSUR KEWILAYAHAN			360.144.000.00				370.151.200,00
	7	01			KECAMATAN			360.144.000,00				370.151.200,00
301	7	01	02		PROGRAM PENYELENGGARAAN PEMERINTAHAN DAN PELAYANAN PUBLIK	-	-	200.144.000,00			-	210.151.200,00
	7	01	02	2.02	Penyelenggaraan Urusan Pemerintahan yang Tidak Dilaksanakan oleh Unit Kerja Perangkat Daerah yang Ada di Kecamatan	-	-	200.144.000,00			-	210.151.200,00
	7	01	02	2.02	03 Peningkatan Efektifitas Pelaksanaan Pelayanan kepada Masyarakat di Wilayah Kecamatan	Jumlah Laporan Peningkatan Efektifitas Pelaksanaan Pelayanan kepada Masyarakat di Wilayah Kecamatan	12 Laporan	200.144.000,00	Kota Bengkulu	DAU	12 Laporan	210.151.200,00
302	7	01	03		PROGRAM PEMBERDAYAAN MASYARAKAT DESA DAN KELURAHAN	-	-	160.000.000,00			-	160.000.000,00
	7	01	03	2.02	Kegiatan Pemberdayaan Kelurahan	-	-	150.000.000,00			-	150.000.000,00
	7	01	03	2.02	01 Peningkatan Partisipasi Masyarakat dalam Forum Musyawarah Perencanaan Pembangunan di Kelurahan	0	0 0	50.000.000,00	Kota Bengkulu	DAU	0 0	50.000.000,00
	7	01	03	2.02	02 Pembangunan Sarana dan Prasarana Kelurahan	Jumlah Sarana dan Prasarana Kelurahan yang Terbangun	1 Unit	100.000.000,00	Kota Bengkulu	DAU	1 Unit	100.000.000,00
	7	01	03	2.06	Pemberdayaan dan Kesejahteraan Keluarga Tingkat Kecamatan dan Kelurahan	-	-	10.000.000,00			-	10.000.000,00
	7	01	03	2.06	06 Peningkatan Kesadaran Keluarga dalam Peningkatan Pendidikan dan Keterampilan untuk Mewujudkan Sumber Daya Manusia yang Berkualitas dan Berdaya Saing	Jumlah Keluarga yang Mengikuti Peningkatan Kesadaran Keluarga dalam Peningkatan Pendidikan dan Keterampilan untuk Mewujudkan Sumber Daya Manusia yang Berkualitas dan Berdaya Saing	12 Keluarga	10.000.000,00	Kota Bengkulu	DAU	12 Keluarga	10.000.000,00
					Kelurahan Kebun Geran Kota Bengkulu			401,317,400.00				413.383.270,00
	7				UNSUR KEWILAYAHAN			401.317.400,00				413.383.270,00
	7	01			KECAMATAN			401.317.400,00				413.383.270,00

KODE						Urusan/Bidang Urusan Pemerintahan Daerah dan Program/Kegiatan	Indikator Kinerja Program / Kegiatan	Rencana Tahun 2024				Prakiraan Maju Rencana Tahun 2025	
								Target Capaian	Kebutuhan Dana / Pagu Indikatif	Lokasi	Sumber Dana	Target Capaian	Kebutuhan Dana/ Pagu Indikatif
(1)						(2)	(3)	(4)	(5)	(6)	(7)	(9)	(10)
303	7	01	02			PROGRAM PENYELENGGARAAN PEMERINTAHAN DAN PELAYANAN PUBLIK	-	-	241.317.400,00			-	253.383.270,00
	7	01	02	2.02		Penyelenggaraan Urusan Pemerintahan yang Tidak Dilaksanakan oleh Unit Kerja Perangkat Daerah yang Ada di Kecamatan	-	-	241.317.400,00			-	253.383.270,00
	7	01	02	2.02	03	Peningkatan Efektifitas Pelaksanaan Pelayanan kepada Masyarakat di Wilayah Kecamatan	Jumlah Laporan Peningkatan Efektifitas Pelaksanaan Pelayanan kepada Masyarakat di Wilayah Kecamatan	12 Laporan	241.317.400,00	Kota Bengkulu	DAU	12 Laporan	253.383.270,00
304	7	01	03			PROGRAM PEMBERDAYAAN MASYARAKAT DESA DAN KELURAHAN	-	-	160.000.000,00			-	160.000.000,00
	7	01	03	2.02		Kegiatan Pemberdayaan Kelurahan	-	-	150.000.000,00			-	150.000.000,00
	7	01	03	2.02	01	Peningkatan Partisipasi Masyarakat dalam Forum Musyawarah Perencanaan Pembangunan di Kelurahan	Jumlah Lembaga Kemasyarakatan yang Berpartisipasi dalam Forum Musyawarah Perencanaan Pembangunan di Kelurahan	1 Lembaga Kemasyarakatan	50.000.000,00	Kota Bengkulu	DAU	1 Lembaga Kemasyarakatan	50.000.000,00
	7	01	03	2.02	02	Pembangunan Sarana dan Prasarana Kelurahan	Jumlah Sarana dan Prasarana Kelurahan yang Terbangun	1 Unit	100.000.000,00	Kota Bengkulu	DAU	1 Unit	100.000.000,00
	7	01	03	2.06		Pemberdayaan dan Kesejahteraan Keluarga Tingkat Kecamatan dan Kelurahan	-	-	10.000.000,00			-	10.000.000,00
	7	01	03	2.06	06	Peningkatan Kesadaran Keluarga dalam Peningkatan Pendidikan dan Keterampilan untuk Mewujudkan Sumber Daya Manusia yang Berkualitas dan Berdaya Saing	Jumlah Keluarga yang Mengikuti Peningkatan Kesadaran Keluarga dalam Peningkatan Pendidikan dan Keterampilan untuk Mewujudkan Sumber Daya Manusia yang Berkualitas dan Berdaya Saing	12 Keluarga	10.000.000,00	Kota Bengkulu	DAU	12 Keluarga	10.000.000,00
						<b>Kelurahan Anggut Dalam Kota Bengkulu</b>			<b>374.746.380,00</b>				<b>385.483.699,00</b>
	7					UNSUR KEWILAYAHAN			374.746.380,00				385.483.699,00
	7	01				KECAMATAN			374.746.380,00				385.483.699,00
305	7	01	02			PROGRAM PENYELENGGARAAN PEMERINTAHAN DAN PELAYANAN PUBLIK	-	-	214.746.380,00			-	225.483.699,00

KODE					Urusan/Bidang Urusan Pemerintahan Daerah dan Program/Kegiatan	Indikator Kinerja Program / Kegiatan	Rencana Tahun 2024				Prakiraan Maju Rencana Tahun 2025	
							Target Capaian	Kebutuhan Dana / Pagu Indikatif	Lokasi	Sumber Dana	Target Capaian	Kebutuhan Dana/ Pagu Indikatif
(1)					(2)	(3)	(4)	(5)	(6)	(7)	(9)	(10)
	7	01	02	2.02	Penyelenggaraan Urusan Pemerintahan yang Tidak Dilaksanakan oleh Unit Kerja Perangkat Daerah yang Ada di Kecamatan	-	-	214.746.380,00			-	225.483.699,00
	7	01	02	2.02	03 Peningkatan Efektifitas Pelaksanaan Pelayanan kepada Masyarakat di Wilayah Kecamatan	Jumlah Laporan Peningkatan Efektifitas Pelaksanaan Pelayanan kepada Masyarakat di Wilayah Kecamatan	12 Laporan	214.746.380,00	Kota Bengkulu	DAU	12 Laporan	225.483.699,00
306	7	01	03		PROGRAM PEMBERDAYAAN MASYARAKAT DESA DAN KELURAHAN	-	-	160.000.000,00			-	160.000.000,00
	7	01	03	2.02	Kegiatan Pemberdayaan Kelurahan	-	-	150.000.000,00			-	150.000.000,00
	7	01	03	2.02	01 Peningkatan Partisipasi Masyarakat dalam Forum Musyawarah Perencanaan Pembangunan di Kelurahan	Jumlah Lembaga Kemasyarakatan yang Berpartisipasi dalam Forum Musyawarah Perencanaan Pembangunan di Kelurahan	1 Lembaga Kemasyarakatan	50.000.000,00	Kota Bengkulu	DAU	1 Lembaga Kemasyarakatan	50.000.000,00
	7	01	03	2.02	02 Pembangunan Sarana dan Prasarana Kelurahan	Jumlah Sarana dan Prasarana Kelurahan yang Terbangun	1 Unit	100.000.000,00	Kota Bengkulu	DAU	1 Unit	100.000.000,00
	7	01	03	2.06	Pemberdayaan dan Kesejahteraan Keluarga Tingkat Kecamatan dan Kelurahan	-	-	10.000.000,00			-	10.000.000,00
	7	01	03	2.06	06 Peningkatan Kesadaran Keluarga dalam Peningkatan Pendidikan dan Keterampilan untuk Mewujudkan Sumber Daya Manusia yang Berkualitas dan Berdaya Saing	Jumlah Keluarga yang Mengikuti Peningkatan Kesadaran Keluarga dalam Peningkatan Pendidikan dan Keterampilan untuk Mewujudkan Sumber Daya Manusia yang Berkualitas dan Berdaya Saing	12 Keluarga	10.000.000,00	Kota Bengkulu	DAU	12 Keluarga	10.000.000,00
					Kelurahan Pengantungan Kota Bengkulu			423,094,400.00				436.249.120,00
	7				UNSUR KEWILAYAHAN			423.094.400.00				436.249.120,00
	7	01			KECAMATAN			423.094.400,00				436.249.120,00
307	7	01	02		PROGRAM PENYELENGGARAAN PEMERINTAHAN DAN PELAYANAN PUBLIK	-	-	263.094.400,00			-	276.249.120,00
	7	01	02	2.02	Penyelenggaraan Urusan Pemerintahan yang Tidak Dilaksanakan oleh Unit Kerja Perangkat Daerah yang Ada di Kecamatan	-	-	263.094.400,00			-	276.249.120,00

KODE						Urusan/Bidang Urusan Pemerintahan Daerah dan Program/Kegiatan	Indikator Kinerja Program / Kegiatan	Rencana Tahun 2024				Prakiraan Maju Rencana Tahun 2025	
								Target Capaian	Kebutuhan Dana / Pagu Indikatif	Lokasi	Sumber Dana	Target Capaian	Kebutuhan Dana/ Pagu Indikatif
(1)						(2)	(3)	(4)	(5)	(6)	(7)	(9)	(10)
	7	01	02	2.02	03	Peningkatan Efektifitas Pelaksanaan Pelayanan kepada Masyarakat di Wilayah Kecamatan	Jumlah Laporan Peningkatan Efektifitas Pelaksanaan Pelayanan kepada Masyarakat di Wilayah Kecamatan	12 Laporan	263.094.400,00	Kota Bengkulu	DAU	12 Laporan	276.249.120,00
308	7	01	03			PROGRAM PEMBERDAYAAN MASYARAKAT DESA DAN KELURAHAN	-	-	160.000.000,00			-	160.000.000,00
	7	01	03	2.02		Kegiatan Pemberdayaan Kelurahan	-	-	150.000.000,00			-	150.000.000,00
	7	01	03	2.02	01	Peningkatan Partisipasi Masyarakat dalam Forum Musyawarah Perencanaan Pembangunan di Kelurahan	Jumlah Lembaga Kemasyarakatan yang Berpartisipasi dalam Forum Musyawarah Perencanaan Pembangunan di Kelurahan	1 Lembaga Kemasyarakatan	50.000.000,00	Kota Bengkulu	DAU	1 Lembaga Kemasyarakatan	50.000.000,00
	7	01	03	2.02	02	Pembangunan Sarana dan Prasarana Kelurahan	Jumlah Sarana dan Prasarana Kelurahan yang Terbangun	1 Unit	100.000.000,00	Kota Bengkulu	DAU	1 Unit	100.000.000,00
	7	01	03	2.06		Pemberdayaan dan Kesejahteraan Keluarga Tingkat Kecamatan dan Kelurahan	-	-	10.000.000,00			-	10.000.000,00
	7	01	03	2.06	06	Peningkatan Kesadaran Keluarga dalam Peningkatan Pendidikan dan Keterampilan untuk Mewujudkan Sumber Daya Manusia yang Berkualitas dan Berdaya Saing	Jumlah Keluarga yang Mengikuti Peningkatan Kesadaran Keluarga dalam Peningkatan Pendidikan dan Keterampilan untuk Mewujudkan Sumber Daya Manusia yang Berkualitas dan Berdaya Saing	12 Keluarga	10.000.000,00	Kota Bengkulu	DAU	12 Keluarga	10.000.000,00



TABEL T-C. 33

## RUMUSAN RENCANA PROGRAM DAN KEGIATAN PERANGKAT DAERAH TAHUN 2024 DAN PRAKIRAAN MAJU TAHUN 2025

PEMERINTAH KOTA BENGKULU

KECAMATAN GADING CEMPAKA

Pagu Rp. 11,683,722,850.00

KODE						Urusan/Bidang Urusan Pemerintahan Daerah dan Program/Kegiatan	Indikator Kinerja Program / Kegiatan	Rencana Tahun 2024				Prakiraan Maju Rencana Tahun 2025	
								Target Capaian	Kebutuhan Dana / Pagu Indikatif	Lokasi	Sumber Dana	Target Capaian	Kebutuhan Dana/ Pagu Indikatif
(1)						(2)	(3)	(4)	(5)	(6)	(7)	(9)	(10)
						Kecamatan Sungai Serut Kota Bengkulu			11,683,722,850.00				8.222.397.307,00
	7					UNSUR KEWILAYAHAN			448.827.450,00				564.772.398,00
	7	01				KECAMATAN			448.827.450,00				564.772.398,00
309	7	01	02			PROGRAM PENYELENGGARAAN PEMERINTAHAN DAN PELAYANAN PUBLIK	Cakupan penyelenggaraan pemerintahan dan pelayanan publik	85 Persen	105.784.000,00			85 Persen	135.784.000,00
	7	01	02	2.01		Koordinasi Penyelenggaraan Kegiatan Pemerintahan di Tingkat Kecamatan	Terlaksananya Penyelenggaraan kegiatan pemerintahan di tingkat kecamatan	85%	105.784.000,00			85%	135.784.000,00
	7	01	02	2.01	01	Koordinasi/Sinergi Perencanaan dan Pelaksanaan Kegiatan Pemerintahan dengan Perangkat Daerah dan Instansi Vertikal Terkait	Jumlah Laporan Koordinasi/Sinergi Perencanaan dan Pelaksanaan Kegiatan Pemerintahan dengan Perangkat Daerah dan Instansi Vertikal Terkait	1 Laporan	15.784.000,00	Kota Bengkulu	DAU	1 Laporan	15.784.000,00
	7	01	02	2.01	02	Peningkatan Efektifitas Kegiatan Pemerintahan di Tingkat Kecamatan	Jumlah Dokumen Peningkatan Efektifitas Kegiatan Pemerintahan di Tingkat Kecamatan	4 Dokumen	90.000.000,00	Kota Bengkulu	DAU	4 Dokumen	120.000.000,00
310	7	01	03			PROGRAM PEMBERDAYAAN MASYARAKAT DESA DAN KELURAHAN	Cakupan Pemberdayaan Kepada Masyarakat	46 Persen	40.000.000,00			46 Persen	70.000.000,00
	7	01	03	2.06		Pemberdayaan dan Kesejahteraan Keluarga Tingkat Kecamatan dan Kelurahan	Jumlah Pemberdayaan dan Kesejahteraan Keluarga Tingkat Kecamatan dan Kelurahan	85 %	40.000.000,00			85 %	70.000.000,00
	7	01	03	2.06	06	Peningkatan Kesadaran Keluarga dalam Peningkatan Pendidikan dan Keterampilan untuk Mewujudkan Sumber Daya Manusia yang Berkualitas dan Berdaya Saing	Jumlah Keluarga yang Mengikuti Peningkatan Kesadaran Keluarga dalam Peningkatan Pendidikan dan Keterampilan untuk Mewujudkan Sumber Daya Manusia yang Berkualitas dan Berdaya Saing	50 Keluarga	20.000.000,00	Kota Bengkulu	DAU	50 Keluarga	50.000.000,00

KODE						Urusan/Bidang Urusan Pemerintahan Daerah dan Program/Kegiatan	Indikator Kinerja Program / Kegiatan	Rencana Tahun 2024				Prakiraan Maju Rencana Tahun 2025	
								Target Capaian	Kebutuhan Dana / Pagu Indikatif	Lokasi	Sumber Dana	Target Capaian	Kebutuhan Dana/ Pagu Indikatif
(1)						(2)	(3)	(4)	(5)	(6)	(7)	(9)	(10)
	7	01	03	2.06	07	Penumbuhan Kesadaran Keluarga dalam Peningkatan Derajat Kesehatan Keluarga dan Lingkungan dengan Menerapkan Perilaku Hidup Bersih dan Sehat	Jumlah Keluarga yang Mengikuti Penumbuhan Kesadaran Keluarga dalam Peningkatan Derajat Kesehatan Keluarga dan Lingkungan Dengan Menerapkan Perilaku Hidup Bersih dan Sehat	50 Keluarga	20.000.000,00	Kota Bengkulu	DAU	50 Keluarga	20.000.000,00
311	7	01	04			PROGRAM KOORDINASI KETENTRAMAN DAN KETERTIBAN UMUM	Cakupan Koordinasi Ketenteraman dan Ketertiban	100 Persen	272.550.000,00			100 Persen	320.000.000,00
	7	01	04	2.01		Koordinasi Upaya Penyelenggaraan Ketenteraman dan Ketertiban Umum	-	-	272.550.000,00			-	320.000.000,00
	7	01	04	2.01	01	Sinergitas dengan Kepolisian Negara Republik Indonesia, Tentara Nasional Indonesia dan Instansi Vertikal di Wilayah Kecamatan	Jumlah Laporan Hasil Sinergitas dengan Kepolisian Negara Republik Indonesia, Tentara Nasional Indonesia dan Instansi Vertikal di Wilayah Kecamatan	2 Laporan	12.550.000,00	Kota Bengkulu	DAU	2 Laporan	40.000.000,00
	7	01	04	2.01	02	Harmonisasi Hubungan dengan Tokoh Agama dan Tokoh Masyarakat	Jumlah Laporan Pelaksanaan Harmonisasi Hubungan dengan Tokoh Agama dan Tokoh Masyarakat	5 Laporan	260.000.000,00	Kota Bengkulu	DAU	5 Laporan	280.000.000,00
312	7	01	05			PROGRAM PENYELENGGARAAN URUSAN PEMERINTAHAN UMUM	Cakupan Stabilitas Penyelenggaraan Pemerintahan Umum Persentase Prasarana dan Sarana Penunjang Perangkat Daerah Yang Dipenuhi	100 Persen 100 %	30.493.450,00			100 Persen 100 %	38.988.398,00
	7	01	05	2.01		Penyelenggaraan Urusan Pemerintahan Umum Sesuai Penugasan Kepala Daerah	jumlah forum koordinasi tingkat kecamatan yang dilaksanakan di kecamatan	85 %	30.493.450,00			85 %	38.988.398,00
	7	01	05	2.01	02	Fasilitasi, Koordinasi dan Pembinaan (Bimtek, Sosialisasi, Konsultasi) Wawasan Kebangsaan dan Ketahanan Nasional	Jumlah Orang yang Mengikuti Fasilitasi, Koordinasi dan Pembinaan (Bimtek, Sosialisasi, Konsultasi) Wawasan Kebangsaan dan Ketahanan Nasional	100 Orang	10.043.450,00	Kota Bengkulu	DAU	100 Orang	18.538.398,00
	7	01	05	2.01	05	Penanganan Konflik Sosial Sesuai Ketentuan Peraturan Perundang-Undangan	Jumlah Laporan Konflik yang Ditangani Sesuai Ketentuan Peraturan Perundang-Undangan	2 Laporan	10.000.000,00	Kota Bengkulu	DAU	2 Laporan	10.000.000,00
	7	01	05	2.01	08	Pelaksanaan Tugas Forum Koordinasi Pimpinan di Kecamatan	Jumlah Dokumen Tugas Forum Koordinasi Pimpinan di Kecamatan	3 Dokumen	10.450.000,00	Kota Bengkulu	DAU	3 Dokumen	10.450.000,00
	X					-	-		7.870.498.800,00				7.657.624.909,00
	X	XX				-	-		7.870.498.800,00				7.657.624.909,00

KODE						Urusan/Bidang Urusan Pemerintahan Daerah dan Program/Kegiatan	Indikator Kinerja Program / Kegiatan	Rencana Tahun 2024				Prakiraan Maju Rencana Tahun 2025	
								Target Capaian	Kebutuhan Dana / Pagu Indikatif	Lokasi	Sumber Dana	Target Capaian	Kebutuhan Dana/ Pagu Indikatif
(1)						(2)	(3)	(4)	(5)	(6)	(7)	(9)	(10)
313	X	XX	01			PROGRAM PENUNJANG URUSAN PEMERINTAHAN DAERAH KABUPATEN/KOTA	Persentase prasarana dan sarana penunjang Perangkat Daerah yang dipenuhi	100 Persen	7.870.498.800,00			100 Persen	7.657.624.909,00
	X	XX	01	2.01		Perencanaan, Penganggaran, dan Evaluasi Kinerja Perangkat Daerah	tersedianya Dokumen (Renja / P - renja, RKA / DPA, Tepra, Monev, LKJIP / SAKIP, Neraca, CALK, Rekon Aset) yang tersusun	95 %	15.983.000,00			95 %	15.983.000,00
	X	XX	01	2.01	06	Koordinasi dan Penyusunan Laporan Capaian Kinerja dan Ikhtisar Realisasi Kinerja SKPD	Jumlah Laporan Capaian Kinerja dan Ikhtisar Realisasi Kinerja SKPD dan Laporan Hasil Koordinasi Penyusunan Laporan Capaian Kinerja dan Ikhtisar Realisasi Kinerja SKPD	12 Laporan	15.983.000,00	Kota Bengkulu	DAU	12 Laporan	15.983.000,00
	X	XX	01	2.02		Administrasi Keuangan Perangkat Daerah	Terlaksananya penatausahaan keuangan dan barang milik daerah	100 %	7.129.136.900,00			100 %	6.916.263.009,00
	X	XX	01	2.02	01	Penyediaan Gaji dan Tunjangan ASN	Jumlah Orang yang Menerima Gaji dan Tunjangan ASN	54 Orang/bulan	6.602.816.900,00	Kota Bengkulu	DAU	54 Orang/bulan	6.366.263.009,00
	X	XX	01	2.02	02	Penyediaan Administrasi Pelaksanaan Tugas ASN	Jumlah Dokumen Hasil Penyediaan Administrasi Pelaksanaan Tugas ASN	12 Dokumen	526.320.000,00	Kota Bengkulu	DAU	12 Dokumen	550.000.000,00
	X	XX	01	2.05		Administrasi Kepegawaian Perangkat Daerah	Terlaksananya Administrasi Kepegawaian	95 %	95.000.000,00			95 %	95.000.000,00
	X	XX	01	2.05	02	Pengadaan Pakaian Dinas beserta Atribut Kelengkapannya	Jumlah Paket Pakaian Dinas beserta Atribut Kelengkapan	1 Paket	95.000.000,00	Kota Bengkulu	DAU	1 Paket	95.000.000,00
	X	XX	01	2.06		Administrasi Umum Perangkat Daerah	Terlaksananya Administrasi Umum	80 %	198.484.900,00			80 %	198.484.900,00
	X	XX	01	2.06	01	Penyediaan Komponen Instalasi Listrik/Penerangan Bangunan Kantor	Jumlah Paket Komponen Instalasi Listrik/Penerangan Bangunan Kantor yang Disediakan	12 Paket	7.550.000,00	Kota Bengkulu	DAU	12 Paket	7.550.000,00
	X	XX	01	2.06	03	Penyediaan Peralatan Rumah Tangga	Jumlah Paket Peralatan Rumah Tangga yang Disediakan	12 Paket	24.000.000,00	Kota Bengkulu	DAU	12 Paket	24.000.000,00
	X	XX	01	2.06	05	Penyediaan Barang Cetak dan Penggandaan	Jumlah Paket Barang Cetak dan Penggandaan yang Disediakan	12 Paket	22.500.000,00	Kota Bengkulu	DAU	12 Paket	22.500.000,00
	X	XX	01	2.06	06	Penyediaan Bahan Bacaan dan Peraturan Perundang-undangan	Jumlah Dokumen Bahan Bacaan dan Peraturan Perundang-Undangan yang Disediakan	12 Dokumen	3.400.000,00	Kota Bengkulu	DAU	12 Dokumen	3.400.000,00
	X	XX	01	2.06	07	Penyediaan Bahan/Material	Jumlah Paket Bahan/Material yang Disediakan	12 Paket	27.034.900,00	Kota Bengkulu	DAU	12 Paket	27.034.900,00
	X	XX	01	2.06	08	Fasilitasi Kunjungan Tamu	Jumlah Laporan Fasilitasi Kunjungan Tamu	12 Laporan	17.500.000,00	Kota Bengkulu	DAU	12 Laporan	17.500.000,00
	X	XX	01	2.06	09	Penyelenggaraan Rapat Koordinasi dan Konsultasi SKPD	Jumlah Laporan Penyelenggaraan Rapat Koordinasi dan Konsultasi SKPD	12 Laporan	96.500.000,00	Kota Bengkulu	DAU	12 Laporan	96.500.000,00

KODE						Urusan/Bidang Urusan Pemerintahan Daerah dan Program/Kegiatan	Indikator Kinerja Program / Kegiatan	Rencana Tahun 2024				Prakiraan Maju Rencana Tahun 2025	
								Target Capaian	Kebutuhan Dana / Pagu Indikatif	Lokasi	Sumber Dana	Target Capaian	Kebutuhan Dana/ Pagu Indikatif
(1)						(2)	(3)	(4)	(5)	(6)	(7)	(9)	(10)
							Tersedianya barang milik daerah penunjang urusan pemerintah daerah	85%	97.600.000,00			85%	97.600.000,00
	X	XX	01	2.07		Pengadaan Barang Milik Daerah Penunjang Urusan Pemerintah Daerah							
	X	XX	01	2.07	11	Pengadaan Sarana dan Prasarana Pendukung Gedung Kantor atau Bangunan Lainnya	Jumlah Unit Sarana dan Prasarana Pendukung Gedung Kantor atau Bangunan Lainnya yang Disediakan	15 Unit	97.600.000,00	Kota Bengkulu	DAU	15 Unit	97.600.000,00
	X	XX	01	2.08		Penyediaan Jasa Penunjang Urusan Pemerintahan Daerah	Terlaksananya Jasa Penunjang Urusan Pemerintah Daerah	85%	172.364.000,00			85%	172.364.000,00
	X	XX	01	2.08	01	Penyediaan Jasa Surat Menyurat	Jumlah Laporan Penyediaan Jasa Surat Menyurat	4 Laporan	2.000.000,00	Kota Bengkulu	DAU	4 Laporan	2.000.000,00
	X	XX	01	2.08	02	Penyediaan Jasa Komunikasi, Sumber Daya Air dan Listrik	Jumlah Laporan Penyediaan Jasa Komunikasi, Sumber Daya Air dan Listrik yang Disediakan	12 Laporan	69.000.000,00	Kota Bengkulu	DAU	12 Laporan	69.000.000,00
	X	XX	01	2.08	03	Penyediaan Jasa Peralatan dan Perlengkapan Kantor	Jumlah Laporan Penyediaan Jasa Peralatan dan Perlengkapan Kantor yang Disediakan	4 Laporan	10.500.000,00	Kota Bengkulu	DAU	4 Laporan	10.500.000,00
	X	XX	01	2.08	04	Penyediaan Jasa Pelayanan Umum Kantor	Jumlah Laporan Penyediaan Jasa Pelayanan Umum Kantor yang Disediakan	12 Laporan	90.864.000,00	Kota Bengkulu	DAU	12 Laporan	90.864.000,00
	X	XX	01	2.09		Pemeliharaan Barang Milik Daerah Penunjang Urusan Pemerintahan Daerah	Terpeliharanya Barang Milik Daerah Penunjang Urusan Pemerintah Daerah	85 %	161.930.000,00			85 %	161.930.000,00
	X	XX	01	2.09	01	Penyediaan Jasa Pemeliharaan, Biaya Pemeliharaan, dan Pajak Kendaraan Perorangan Dinas atau Kendaraan Dinas Jabatan	Jumlah Kendaraan Perorangan Dinas atau Kendaraan Dinas Jabatan yang Dipelihara dan dibayarkan Pajaknya	6 Unit	136.930.000,00	Kota Bengkulu	DAU	6 Unit	136.930.000,00
	X	XX	01	2.09	09	Pemeliharaan/Rehabilitasi Gedung Kantor dan Bangunan Lainnya	Jumlah Gedung Kantor dan Bangunan Lainnya yang Dipelihara/Direhabilitasi	2 Unit	25.000.000,00	Kota Bengkulu	DAU	2 Unit	25.000.000,00
						<b>Kelurahan Kampung Kelawi Kota Bengkulu</b>			<b>454.156.000,00</b>				<b>495.000.000,00</b>
	7					UNSUR KEWILAYAHAN			454.156.000,00				495.000.000,00
	7	01				KECAMATAN			454.156.000,00				495.000.000,00
314	7	01	02			PROGRAM PENYELENGGARAAN PEMERINTAHAN DAN PELAYANAN PUBLIK	Cakupan penyelenggaraan pemerintahan dan pelayanan publik	85 Persen	294.156.000,00			85 Persen	320.000.000,00

KODE						Urusan/Bidang Urusan Pemerintahan Daerah dan Program/Kegiatan	Indikator Kinerja Program / Kegiatan	Rencana Tahun 2024				Prakiraan Maju Rencana Tahun 2025	
								Target Capaian	Kebutuhan Dana / Pagu Indikatif	Lokasi	Sumber Dana	Target Capaian	Kebutuhan Dana/ Pagu Indikatif
(1)						(2)	(3)	(4)	(5)	(6)	(7)	(9)	(10)
	7	01	02	2.02		Penyelenggaraan Urusan Pemerintahan yang Tidak Dilaksanakan oleh Unit Kerja Perangkat Daerah yang Ada di Kecamatan	jumlah laporan penyelenggaraan urusan pemerintahan yang tidak dilaksanakan oleh unit kerja perangkat daerah yang ada di kecamatan	85%	294.156.000,00			85%	320.000.000,00
	7	01	02	2.02	03	Peningkatan Efektifitas Pelaksanaan Pelayanan kepada Masyarakat di Wilayah Kecamatan	Jumlah Laporan Peningkatan Efektifitas Pelaksanaan Pelayanan kepada Masyarakat di Wilayah Kecamatan	12 Laporan	294.156.000,00	Kota Bengkulu	DAU	12 Laporan	320.000.000,00
315	7	01	03			PROGRAM PEMBERDAYAAN MASYARAKAT DESA DAN KELURAHAN	Cakupan Pemberdayaan Kepada Masyarakat	46 Persen	160.000.000,00			46 Persen	175.000.000,00
	7	01	03	2.02		Kegiatan Pemberdayaan Kelurahan	jumlah kegiatan pemberdayaan kelurahan yang dikoordinasikan	85%	150.000.000,00			85%	160.000.000,00
	7	01	03	2.02	01	Peningkatan Partisipasi Masyarakat dalam Forum Musyawarah Perencanaan Pembangunan di Kelurahan	Jumlah Lembaga Kemasyarakatan yang Berpartisipasi dalam Forum Musyawarah Perencanaan Pembangunan di Kelurahan	1 Lembaga Kemasyarakatan	50.000.000,00	Kota Bengkulu	DAU	1 Lembaga Kemasyarakatan	60.000.000,00
	7	01	03	2.02	02	Pembangunan Sarana dan Prasarana Kelurahan	Jumlah Sarana dan Prasarana Kelurahan yang Terbangun	1 Unit	100.000.000,00	Kota Bengkulu	DAU	1 Unit	100.000.000,00
	7	01	03	2.06		Pemberdayaan dan Kesejahteraan Keluarga Tingkat Kecamatan dan Kelurahan	Jumlah Pemberdayaan dan Kesejahteraan Keluarga Tingkat Kecamatan dan Kelurahan	85 %	10.000.000,00			85 %	15.000.000,00
	7	01	03	2.06	06	Peningkatan Kesadaran Keluarga dalam Peningkatan Pendidikan dan Keterampilan untuk Mewujudkan Sumber Daya Manusia yang Berkualitas dan Berdaya Saing	Jumlah Keluarga yang Mengikuti Peningkatan Kesadaran Keluarga dalam Peningkatan Pendidikan dan Keterampilan untuk Mewujudkan Sumber Daya Manusia yang Berkualitas dan Berdaya Saing	50 Keluarga	10.000.000,00	Kota Bengkulu	DAU	50 Keluarga	15.000.000,00
						<b>Kelurahan Pasar Bengkulu Kota Bengkulu</b>			<b>463,160,600,00</b>				<b>525.000.000,00</b>
	7					UNSUR KEWILAYAHAN			463.160.600,00				525.000.000,00
	7	01				KECAMATAN			463.160.600,00				525.000.000,00
316	7	01	02			PROGRAM PENYELENGGARAAN PEMERINTAHAN DAN PELAYANAN PUBLIK	Cakupan penyelenggaraan pemerintahan dan pelayanan publik	85 Persen	303.160.600,00			85 Persen	350.000.000,00
	7	01	02	2.02		Penyelenggaraan Urusan Pemerintahan yang Tidak Dilaksanakan oleh Unit Kerja Perangkat Daerah yang Ada di Kecamatan	jumlah laporan penyelenggaraan urusan pemerintahan yang tidak dilaksanakan oleh unit kerja perangkat daerah yang ada di kecamatan	85%	303.160.600,00			85%	350.000.000,00

KODE						Urusan/Bidang Urusan Pemerintahan Daerah dan Program/Kegiatan	Indikator Kinerja Program / Kegiatan	Rencana Tahun 2024				Prakiraan Maju Rencana Tahun 2025	
								Target Capaian	Kebutuhan Dana / Pagu Indikatif	Lokasi	Sumber Dana	Target Capaian	Kebutuhan Dana/ Pagu Indikatif
(1)						(2)	(3)	(4)	(5)	(6)	(7)	(9)	(10)
	7	01	02	2.02	03	Peningkatan Efektifitas Pelaksanaan Pelayanan kepada Masyarakat di Wilayah Kecamatan	Jumlah Laporan Peningkatan Efektifitas Pelaksanaan Pelayanan kepada Masyarakat di Wilayah Kecamatan	12 Laporan	303.160.600,00	Kota Bengkulu	DAU	12 Laporan	350.000.000,00
317	7	01	03			PROGRAM PEMBERDAYAAN MASYARAKAT DESA DAN KELURAHAN	Cakupan Pemberdayaan Kepada Masyarakat	46 Persen	160.000.000,00			46 Persen	175.000.000,00
	7	01	03	2.02		Kegiatan Pemberdayaan Kelurahan	jumlah kegiatan pemberdayaan kelurahan yang dikoordinasikan	85%	150.000.000,00			85%	160.000.000,00
	7	01	03	2.02	01	Peningkatan Partisipasi Masyarakat dalam Forum Musyawarah Perencanaan Pembangunan di Kelurahan	Jumlah Lembaga Kemasyarakatan yang Berpartisipasi dalam Forum Musyawarah Perencanaan Pembangunan di Kelurahan	1 Lembaga Kemasyarakatan	50.000.000,00	Kota Bengkulu	DAU	1 Lembaga Kemasyarakatan	60.000.000,00
	7	01	03	2.02	02	Pembangunan Sarana dan Prasarana Kelurahan	Jumlah Sarana dan Prasarana Kelurahan yang Terbangun	1 Unit	100.000.000,00	Kota Bengkulu	DAU	1 Unit	100.000.000,00
	7	01	03	2.06		Pemberdayaan dan Kesejahteraan Keluarga Tingkat Kecamatan dan Kelurahan	Jumlah Pemberdayaan dan Kesejahteraan Keluarga Tingkat Kecamatan dan Kelurahan	85 %	10.000.000,00			85 %	15.000.000,00
	7	01	03	2.06	06	Peningkatan Kesadaran Keluarga dalam Peningkatan Pendidikan dan Keterampilan untuk Mewujudkan Sumber Daya Manusia yang Berkualitas dan Berdaya Saing	Jumlah Keluarga yang Mengikuti Peningkatan Kesadaran Keluarga dalam Peningkatan Pendidikan dan Keterampilan untuk Mewujudkan Sumber Daya Manusia yang Berkualitas dan Berdaya Saing	50 Keluarga	10.000.000,00	Kota Bengkulu	DAU	50 Keluarga	15.000.000,00
						Kelurahan Semarang Kota Bengkulu			459.106.000,00				495.000.000,00
	7					UNSUR KEWILAYAHAN			459.106.000,00				495.000.000,00
	7	01				KECAMATAN			459.106.000,00				495.000.000,00
318	7	01	02			PROGRAM PENYELENGGARAAN PEMERINTAHAN DAN PELAYANAN PUBLIK	Cakupan penyelenggaraan pemerintahan dan pelayanan publik	85 Persen	299.106.000,00			85 Persen	320.000.000,00
	7	01	02	2.02		Penyelenggaraan Urusan Pemerintahan yang Tidak Dilaksanakan oleh Unit Kerja Perangkat Daerah yang Ada di Kecamatan	jumlah laporan penyelenggaraan urusan pemerintahan yang tidak dilaksanakan oleh unit kerja perangkat daerah yang ada di kecamatan	85%	299.106.000,00			85%	320.000.000,00
	7	01	02	2.02	03	Peningkatan Efektifitas Pelaksanaan Pelayanan kepada Masyarakat di Wilayah Kecamatan	Jumlah Laporan Peningkatan Efektifitas Pelaksanaan Pelayanan kepada Masyarakat di Wilayah Kecamatan	12 Laporan	299.106.000,00	Kota Bengkulu	DAU	12 Laporan	320.000.000,00

KODE						Urusan/Bidang Urusan Pemerintahan Daerah dan Program/Kegiatan	Indikator Kinerja Program / Kegiatan	Rencana Tahun 2024				Prakiraan Maju Rencana Tahun 2025	
								Target Capaian	Kebutuhan Dana / Pagu Indikatif	Lokasi	Sumber Dana	Target Capaian	Kebutuhan Dana/ Pagu Indikatif
(1)						(2)	(3)	(4)	(5)	(6)	(7)	(9)	(10)
319	7	01	03			PROGRAM PEMBERDAYAAN MASYARAKAT DESA DAN KELURAHAN	Cakupan Pemberdayaan Kepada Masyarakat	46 Persen	160.000.000,00			46 Persen	175.000.000,00
	7	01	03	2.02		Kegiatan Pemberdayaan Kelurahan	jumlah kegiatan pemberdayaan kelurahan yang dikoordinasikan	85%	150.000.000,00			85%	160.000.000,00
	7	01	03	2.02	01	Peningkatan Partisipasi Masyarakat dalam Forum Musyawarah Perencanaan Pembangunan di Kelurahan	Jumlah Lembaga Kemasyarakatan yang Berpartisipasi dalam Forum Musyawarah Perencanaan Pembangunan di Kelurahan	1 Lembaga Kemasyarakata n	50.000.000,00	Kota Bengkulu	DAU	1 Lembaga Kemasyarakata n	60.000.000,00
	7	01	03	2.02	02	Pembangunan Sarana dan Prasarana Kelurahan	Jumlah Sarana dan Prasarana Kelurahan yang Terbangun	1 Unit	100.000.000,00	Kota Bengkulu	DAU	1 Unit	100.000.000,00
	7	01	03	2.06		Pemberdayaan dan Kesejahteraan Keluarga Tingkat Kecamatan dan Kelurahan	Jumlah Pemberdayaan dan Kesejahteraan Keluarga Tingkat Kecamatan dan Kelurahan	85 %	10.000.000,00			85 %	15.000.000,00
	7	01	03	2.06	06	Peningkatan Kesadaran Keluarga dalam Peningkatan Pendidikan dan Keterampilan untuk Mewujudkan Sumber Daya Manusia yang Berkualitas dan Berdaya Saing	Jumlah Keluarga yang Mengikuti Peningkatan Kesadaran Keluarga dalam Peningkatan Pendidikan dan Keterampilan untuk Mewujudkan Sumber Daya Manusia yang Berkualitas dan Berdaya Saing	50 Keluarga	10.000.000,00	Kota Bengkulu	DAU	50 Keluarga	15.000.000,00
						<b>Kelurahan Sukamerindu Kota Bengkulu</b>			<b>549.047.000,00</b>				<b>595.000.000,00</b>
	7					UNSUR KEWILAYAHAN			549.047.000,00				595.000.000,00
	7	01				KECAMATAN			549.047.000,00				595.000.000,00
320	7	01	02			PROGRAM PENYELENGGARAAN PEMERINTAHAN DAN PELAYANAN PUBLIK	Cakupan penyelenggaraan pemerintahan dan pelayanan publik	85 Persen	389.047.000,00			85 Persen	420.000.000,00
	7	01	02	2.02		Penyelenggaraan Urusan Pemerintahan yang Tidak Dilaksanakan oleh Unit Kerja Perangkat Daerah yang Ada di Kecamatan	jumlah laporan penyelenggaraan urusan pemerintahan yang tidak dilaksanakan oleh unit kerja perangkat daerah yang ada di kecamatan	85%	389.047.000,00			85%	420.000.000,00
	7	01	02	2.02	03	Peningkatan Efektifitas Pelaksanaan Pelayanan kepada Masyarakat di Wilayah Kecamatan	Jumlah Laporan Peningkatan Efektifitas Pelaksanaan Pelayanan kepada Masyarakat di Wilayah Kecamatan	12 Laporan	389.047.000,00	Kota Bengkulu	DAU	12 Laporan	420.000.000,00
321	7	01	03			PROGRAM PEMBERDAYAAN MASYARAKAT DESA DAN KELURAHAN	Cakupan Pemberdayaan Kepada Masyarakat	46 Persen	160.000.000,00			46 Persen	175.000.000,00
	7	01	03	2.02		Kegiatan Pemberdayaan Kelurahan	jumlah kegiatan pemberdayaan kelurahan yang dikoordinasikan	85%	150.000.000,00			85%	160.000.000,00

KODE						Urusan/Bidang Urusan Pemerintahan Daerah dan Program/Kegiatan	Indikator Kinerja Program / Kegiatan	Rencana Tahun 2024				Prakiraan Maju Rencana Tahun 2025	
								Target Capaian	Kebutuhan Dana / Pagu Indikatif	Lokasi	Sumber Dana	Target Capaian	Kebutuhan Dana/ Pagu Indikatif
(1)						(2)	(3)	(4)	(5)	(6)	(7)	(9)	(10)
	7	01	03	2.02	01	Peningkatan Partisipasi Masyarakat dalam Forum Musyawarah Perencanaan Pembangunan di Kelurahan	Jumlah Lembaga Kemasyarakatan yang Berpartisipasi dalam Forum Musyawarah Perencanaan Pembangunan di Kelurahan	1 Lembaga Kemasyarakatan	50.000.000,00	Kota Bengkulu	DAU	1 Lembaga Kemasyarakatan	60.000.000,00
	7	01	03	2.02	02	Pembangunan Sarana dan Prasarana Kelurahan	Jumlah Sarana dan Prasarana Kelurahan yang Terbangun	1 Unit	100.000.000,00	Kota Bengkulu	DAU	1 Unit	100.000.000,00
	7	01	03	2.06		Pemberdayaan dan Kesejahteraan Keluarga Tingkat Kecamatan dan Kelurahan	Jumlah Pemberdayaan dan Kesejahteraan Keluarga Tingkat Kecamatan dan Kelurahan	85 %	10.000.000,00			85 %	15.000.000,00
	7	01	03	2.06	06	Peningkatan Kesadaran Keluarga dalam Peningkatan Pendidikan dan Keterampilan untuk Mewujudkan Sumber Daya Manusia yang Berkualitas dan Berdaya Saing	Jumlah Keluarga yang Mengikuti Peningkatan Kesadaran Keluarga dalam Peningkatan Pendidikan dan Keterampilan untuk Mewujudkan Sumber Daya Manusia yang Berkualitas dan Berdaya Saing	50 Keluarga	10.000.000,00	Kota Bengkulu	DAU	50 Keluarga	15.000.000,00
						Kelurahan Surabaya Kota Bengkulu			632.647.000,00				675.000.000,00
	7					UNSUR KEWILAYAHAN			632.647.000,00				675.000.000,00
	7	01				KECAMATAN			632.647.000,00				675.000.000,00
322	7	01	02			PROGRAM PENYELENGGARAAN PEMERINTAHAN DAN PELAYANAN PUBLIK	Cakupan penyelenggaraan pemerintahan dan pelayanan publik	85 Persen	472.647.000,00			85 Persen	500.000.000,00
	7	01	02	2.02		Penyelenggaraan Urusan Pemerintahan yang Tidak Dilaksanakan oleh Unit Kerja Perangkat Daerah yang Ada di Kecamatan	jumlah laporan penyelenggaraan urusan pemerintahan yang tidak dilaksanakan oleh unit kerja perangkat daerah yang ada di kecamatan	85%	472.647.000,00			85%	500.000.000,00
	7	01	02	2.02	03	Peningkatan Efektifitas Pelaksanaan Pelayanan kepada Masyarakat di Wilayah Kecamatan	Jumlah Laporan Peningkatan Efektifitas Pelaksanaan Pelayanan kepada Masyarakat di Wilayah Kecamatan	12 Laporan	472.647.000,00	Kota Bengkulu	DAU	12 Laporan	500.000.000,00
323	7	01	03			PROGRAM PEMBERDAYAAN MASYARAKAT DESA DAN KELURAHAN	Cakupan Pemberdayaan Kepada Masyarakat	46 Persen	160.000.000,00			46 Persen	175.000.000,00
	7	01	03	2.02		Kegiatan Pemberdayaan Kelurahan	jumlah kegiatan pemberdayaan kelurahan yang dikoordinasikan	85%	150.000.000,00			85%	160.000.000,00
	7	01	03	2.02	01	Peningkatan Partisipasi Masyarakat dalam Forum Musyawarah Perencanaan Pembangunan di Kelurahan	Jumlah Lembaga Kemasyarakatan yang Berpartisipasi dalam Forum Musyawarah Perencanaan Pembangunan di Kelurahan	1 Lembaga Kemasyarakatan	50.000.000,00	Kota Bengkulu	DAU	1 Lembaga Kemasyarakatan	60.000.000,00



KODE						Urusan/Bidang Urusan Pemerintahan Daerah dan Program/Kegiatan	Indikator Kinerja Program / Kegiatan	Rencana Tahun 2024				Prakiraan Maju Rencana Tahun 2025	
								Target Capaian	Kebutuhan Dana / Pagu Indikatif	Lokasi	Sumber Dana	Target Capaian	Kebutuhan Dana/ Pagu Indikatif
(1)						(2)	(3)	(4)	(5)	(6)	(7)	(9)	(10)
	7	01	03	2.02	02	Pembangunan Sarana dan Prasarana Kelurahan	Jumlah Sarana dan Prasarana Kelurahan yang Terbangun	1 Unit	100.000.000,00	Kota Bengkulu	DAU	1 Unit	100.000.000,00
	7	01	03	2.06		Pemberdayaan dan Kesejahteraan Keluarga Tingkat Kecamatan dan Kelurahan	-	-	10.000.000,00			-	15.000.000,00
	7	01	03	2.06	06	Peningkatan Kesadaran Keluarga dalam Peningkatan Pendidikan dan Keterampilan untuk Mewujudkan Sumber Daya Manusia yang Berkualitas dan Berdaya Saing	Jumlah Keluarga yang Mengikuti Peningkatan Kesadaran Keluarga dalam Peningkatan Pendidikan dan Keterampilan untuk Mewujudkan Sumber Daya Manusia yang Berkualitas dan Berdaya Saing	50 Keluarga	10.000.000,00	Kota Bengkulu	DAU	50 Keluarga	15.000.000,00
						<b>Kelurahan Tanjung Agung Kota Bengkulu</b>			<b>388.400.000,00</b>				<b>435.000.000,00</b>
	7					UNSUR KEWILAYAHAN			388.400.000,00				435.000.000,00
	7	01				KECAMATAN			388.400.000,00				435.000.000,00
324	7	01	02			PROGRAM PENYELENGGARAAN PEMERINTAHAN DAN PELAYANAN PUBLIK	-	-	228.400.000,00			-	260.000.000,00
	7	01	02	2.02		Penyelenggaraan Urusan Pemerintahan yang Tidak Dilaksanakan oleh Unit Kerja Perangkat Daerah yang Ada di Kecamatan	-	-	228.400.000,00			-	260.000.000,00
	7	01	02	2.02	03	Peningkatan Efektifitas Pelaksanaan Pelayanan kepada Masyarakat di Wilayah Kecamatan	Jumlah Laporan Peningkatan Efektifitas Pelaksanaan Pelayanan kepada Masyarakat di Wilayah Kecamatan	12 Laporan	228.400.000,00	Kota Bengkulu	DAU	12 Laporan	260.000.000,00
325	7	01	03			PROGRAM PEMBERDAYAAN MASYARAKAT DESA DAN KELURAHAN	-	-	160.000.000,00			-	175.000.000,00
	7	01	03	2.02		Kegiatan Pemberdayaan Kelurahan	-	-	150.000.000,00			-	160.000.000,00
	7	01	03	2.02	01	Peningkatan Partisipasi Masyarakat dalam Forum Musyawarah Perencanaan Pembangunan di Kelurahan	Jumlah Lembaga Kemasyarakatan yang Berpartisipasi dalam Forum Musyawarah Perencanaan Pembangunan di Kelurahan	1 Lembaga Kemasyarakatan	50.000.000,00	Kota Bengkulu	DAU	1 Lembaga Kemasyarakatan	60.000.000,00
	7	01	03	2.02	02	Pembangunan Sarana dan Prasarana Kelurahan	Jumlah Sarana dan Prasarana Kelurahan yang Terbangun	1 Unit	100.000.000,00	Kota Bengkulu	DAU	1 Unit	100.000.000,00
	7	01	03	2.06		Pemberdayaan dan Kesejahteraan Keluarga Tingkat Kecamatan dan Kelurahan	-	-	10.000.000,00			-	15.000.000,00

KODE						Urusan/Bidang Urusan Pemerintahan Daerah dan Program/Kegiatan	Indikator Kinerja Program / Kegiatan	Rencana Tahun 2024				Prakiraan Maju Rencana Tahun 2025	
								Target Capaian	Kebutuhan Dana / Pagu Indikatif	Lokasi	Sumber Dana	Target Capaian	Kebutuhan Dana/ Pagu Indikatif
(1)						(2)	(3)	(4)	(5)	(6)	(7)	(9)	(10)
	7	01	03	2.06	06	Peningkatan Kesadaran Keluarga dalam Peningkatan Pendidikan dan Keterampilan untuk Mewujudkan Sumber Daya Manusia yang Berkualitas dan Berdaya Saing	Jumlah Keluarga yang Mengikuti Peningkatan Kesadaran Keluarga dalam Peningkatan Pendidikan dan Keterampilan untuk Mewujudkan Sumber Daya Manusia yang Berkualitas dan Berdaya Saing	50 Keluarga	10.000.000,00	Kota Bengkulu	DAU	50 Keluarga	15.000.000,00
						<b>Kelurahan Tanjung Jaya Kota Bengkulu</b>			<b>417.880.000,00</b>				<b>475.000.000,00</b>
	7					UNSUR KEWILAYAHAN			417.880.000,00				475.000.000,00
	7	01				KECAMATAN			417.880.000,00				475.000.000,00
326	7	01	02			PROGRAM PENYELENGGARAAN PEMERINTAHAN DAN PELAYANAN PUBLIK	-	-	257.880.000,00			-	300.000.000,00
	7	01	02	2.02		Penyelenggaraan Urusan Pemerintahan yang Tidak Dilaksanakan oleh Unit Kerja Perangkat Daerah yang Ada di Kecamatan	-	-	257.880.000,00			-	300.000.000,00
	7	01	02	2.02	03	Peningkatan Efektifitas Pelaksanaan Pelayanan kepada Masyarakat di Wilayah Kecamatan	Jumlah Laporan Peningkatan Efektifitas Pelaksanaan Pelayanan kepada Masyarakat di Wilayah Kecamatan	12 Laporan	257.880.000,00	Kota Bengkulu	DAU	12 Laporan	300.000.000,00
327	7	01	03			PROGRAM PEMBERDAYAAN MASYARAKAT DESA DAN KELURAHAN	-	-	160.000.000,00			-	175.000.000,00
	7	01	03	2.02		Kegiatan Pemberdayaan Kelurahan	-	-	150.000.000,00			-	160.000.000,00
	7	01	03	2.02	01	Peningkatan Partisipasi Masyarakat dalam Forum Musyawarah Perencanaan Pembangunan di Kelurahan	Jumlah Lembaga Kemasyarakatan yang Berpartisipasi dalam Forum Musyawarah Perencanaan Pembangunan di Kelurahan	1 Lembaga Kemasyarakatan	50.000.000,00	Kota Bengkulu	DAU	1 Lembaga Kemasyarakatan	60.000.000,00
	7	01	03	2.02	02	Pembangunan Sarana dan Prasarana Kelurahan	Jumlah Sarana dan Prasarana Kelurahan yang Terbangun	1 Unit	100.000.000,00	Kota Bengkulu	DAU	1 Unit	100.000.000,00
	7	01	03	2.06		Pemberdayaan dan Kesejahteraan Keluarga Tingkat Kecamatan dan Kelurahan	-	-	10.000.000,00			-	15.000.000,00
	7	01	03	2.06	06	Peningkatan Kesadaran Keluarga dalam Peningkatan Pendidikan dan Keterampilan untuk Mewujudkan Sumber Daya Manusia yang Berkualitas dan Berdaya Saing	Jumlah Keluarga yang Mengikuti Peningkatan Kesadaran Keluarga dalam Peningkatan Pendidikan dan Keterampilan untuk Mewujudkan Sumber Daya Manusia yang Berkualitas dan Berdaya Saing	50 Keluarga	10.000.000,00	Kota Bengkulu	DAU	50 Keluarga	15.000.000,00

**TABEL T-C. 33**  
**RUMUSAN RENCANA PROGRAM DAN KEGIATAN PERANGKAT DAERAH TAHUN 2024 DAN PRAKIRAAN MAJU TAHUN 2025**  
**PEMERINTAH KOTA BENGKULU**  
**KECAMATAN GADING CEMPAKA**

Pagu Rp. 10,511,667,679.00

KODE						Urusan/Bidang Urusan Pemerintah Daerah dan Program/Kegiatan	Indikator Kinerja Program / Kegiatan	Rencana Tahun 2024				Prakiraan Maju Rencana Tahun 2025	
								Target Capaian	Kebutuhan Dana / Pagu Indikatif	Lokasi	Sumber Dana	Target Capaian	Kebutuhan Dana/ Pagu Indikatif
(1)						(2)	(3)	(4)	(5)	(6)	(7)	(9)	(10)
						Kecamatan Kampung Melayu Kota Bengkulu			10,511,667,679.00				7.196.142.679,00
	7					UNSUR KEWILAYAHAN			467.550.000,00				467.550.000,00
	7	01				KECAMATAN			467.550.000,00				467.550.000,00
328	7	01	02			PROGRAM PENYELENGGARAAN PEMERINTAHAN DAN PELAYANAN PUBLIK	Cakupan penyelenggaraan pemerintahan dan pelayanan publik	85 Persen	165.000.000,00			85 Persen	165.000.000,00
	7	01	02	2.01		Koordinasi Penyelenggaraan Kegiatan Pemerintahan di Tingkat Kecamatan	Terlaksananya Penyelenggaraan kegiatan pemerintahan di tingkat kecamatan	100 persen	165.000.000,00			100 persen	165.000.000,00
	7	01	02	2.01	01	Koordinasi/Sinergi Perencanaan dan Pelaksanaan Kegiatan Pemerintahan dengan Perangkat Daerah dan Instansi Vertikal Terkait	Jumlah Laporan Koordinasi/Sinergi Perencanaan dan Pelaksanaan Kegiatan Pemerintahan dengan Perangkat Daerah dan Instansi Vertikal Terkait	1 Laporan	15.000.000,00	Kota Bengkulu	DAU	1 Laporan	15.000.000,00
	7	01	02	2.01	02	Peningkatan Efektifitas Kegiatan Pemerintahan di Tingkat Kecamatan	Jumlah Dokumen Peningkatan Efektifitas Kegiatan Pemerintahan di Tingkat Kecamatan	4 Dokumen	150.000.000,00	Kota Bengkulu	DAU	4 Dokumen	150.000.000,00
329	7	01	03			PROGRAM PEMBERDAYAAN MASYARAKAT DESA DAN KELURAHAN	Cakupan Pemberdayaan Kepada Masyarakat	46 Persen	60.000.000,00			46 Persen	60.000.000,00
	7	01	03	2.06		Pemberdayaan dan Kesejahteraan Keluarga Tingkat Kecamatan dan Kelurahan	Jumlah Pemberdayaan dan Kesejahteraan Keluarga Tingkat Kecamatan dan Kelurahan	46 persen	60.000.000,00			46 persen	60.000.000,00
	7	01	03	2.06	06	Peningkatan Kesadaran Keluarga dalam Peningkatan Pendidikan dan Keterampilan untuk Mewujudkan Sumber Daya Manusia yang Berkualitas dan Berdaya Saing	Jumlah Keluarga yang Mengikuti Peningkatan Kesadaran Keluarga dalam Peningkatan Pendidikan dan Keterampilan untuk Mewujudkan Sumber Daya Manusia yang Berkualitas dan Berdaya Saing	6 Keluarga	40.000.000,00	Kota Bengkulu	DAU	6 Keluarga	40.000.000,00

KODE						Urusan/Bidang Urusan Pemerintahan Daerah dan Program/Kegiatan	Indikator Kinerja Program / Kegiatan	Rencana Tahun 2024				Prakiraan Maju Rencana Tahun 2025	
								Target Capaian	Kebutuhan Dana / Pagu Indikatif	Lokasi	Sumber Dana	Target Capaian	Kebutuhan Dana/ Pagu Indikatif
(1)						(2)	(3)	(4)	(5)	(6)	(7)	(9)	(10)
	7	01	03	2.06	07	Penumbuhan Kesadaran Keluarga dalam Peningkatan Derajat Kesehatan Keluarga dan Lingkungan dengan Menerapkan Perilaku Hidup Bersih dan Sehat	Jumlah Keluarga yang Mengikuti Penumbuhan Kesadaran Keluarga dalam Peningkatan Derajat Kesehatan Keluarga dan Lingkungan Dengan Menerapkan Perilaku Hidup Bersih dan Sehat	6 Keluarga	20.000.000,00	Kota Bengkulu	DAU	6 Keluarga	20.000.000,00
330	7	01	04			PROGRAM KOORDINASI KETENTRAMAN DAN KETERTIBAN UMUM	Cakupan Koordinasi Ketentraman dan Ketertiban	100 Persen	212.550.000,00			100 Persen	212.550.000,00
	7	01	04	2.01		Koordinasi Upaya Penyelenggaraan Ketenteraman dan Ketertiban Umum	-	-	212.550.000,00			-	212.550.000,00
	7	01	04	2.01	01	Sinergitas dengan Kepolisian Negara Republik Indonesia, Tentara Nasional Indonesia dan Instansi Vertikal di Wilayah Kecamatan	Jumlah Laporan Hasil Sinergitas dengan Kepolisian Negara Republik Indonesia, Tentara Nasional Indonesia dan Instansi Vertikal di Wilayah Kecamatan	2 Laporan	12.550.000,00	Kota Bengkulu	DAU	2 Laporan	12.550.000,00
	7	01	04	2.01	02	Harmonisasi Hubungan dengan Tokoh Agama dan Tokoh Masyarakat	Jumlah Laporan Pelaksanaan Harmonisasi Hubungan dengan Tokoh Agama dan Tokoh Masyarakat	12 Laporan	200.000.000,00	Kota Bengkulu	DAU	12 Laporan	200.000.000,00
331	7	01	05			PROGRAM PENYELENGGARAAN URUSAN PEMERINTAHAN UMUM	Cakupan Stabilitas Penyelenggaraan Pemerintahan Umum	100 Persen	30.000.000,00			100 Persen	30.000.000,00
	7	01	05	2.01		Penyelenggaraan Urusan Pemerintahan Umum Sesuai Penugasan Kepala Daerah	Cakupan stabilitas penyelenggaraan pemerintahan umum	100 persen	30.000.000,00			100 persen	30.000.000,00
	7	01	05	2.01	02	Fasilitasi, Koordinasi dan Pembinaan (Bimtek, Sosialisasi, Konsultasi) Wawasan Kebangsaan dan Ketahanan Nasional	Jumlah Orang yang Mengikuti Fasilitasi, Koordinasi dan Pembinaan (Bimtek, Sosialisasi, Konsultasi) Wawasan Kebangsaan dan Ketahanan Nasional	150 Orang	10.000.000,00	Kota Bengkulu	DAU	150 Orang	10.000.000,00
	7	01	05	2.01	05	Penanganan Konflik Sosial Sesuai Ketentuan Peraturan Perundang-Undangan	Jumlah Laporan Konflik yang Ditangani Sesuai Ketentuan Peraturan Perundang-Undangan	12 Laporan	10.000.000,00	Kota Bengkulu	DAU	12 Laporan	10.000.000,00
	7	01	05	2.01	08	Pelaksanaan Tugas Forum Koordinasi Pimpinan di Kecamatan	Jumlah Dokumen Tugas Forum Koordinasi Pimpinan di Kecamatan	12 Dokumen	10.000.000,00	Kota Bengkulu	DAU	12 Dokumen	10.000.000,00
	X					-			6.728.592.679,00				6.728.592.679,00
	X	XX				-			6.728.592.679,00				6.728.592.679,00
332	X	XX	01			PROGRAM PENUNJANG URUSAN PEMERINTAHAN DAERAH KABUPATEN/KOTA	Persentase prasarana dan sarana penunjang Perangkat Daerah yang dipenuhi	100 Persen	6.728.592.679,00			100 Persen	6.728.592.679,00

KODE					Urusan/Bidang Urusan Pemerintahan Daerah dan Program/Kegiatan	Indikator Kinerja Program / Kegiatan	Rencana Tahun 2024				Prakiraan Maju Rencana Tahun 2025		
							Target Capaian	Kebutuhan Dana / Pagu Indikatif	Lokasi	Sumber Dana	Target Capaian	Kebutuhan Dana/ Pagu Indikatif	
(1)					(2)	(3)	(4)	(5)	(6)	(7)	(9)	(10)	
	X	XX	01	2.01		Perencanaan, Penganggaran, dan Evaluasi Kinerja Perangkat Daerah	tersedianya Dokumen (Renja / P - renja, RKA / DPA, Tepra, Monev, LKJiP / SAKIP, Neraca, CALK, Rekon Aset) yang tersusun	100 persen	20.000.000,00			100 persen	20.000.000,00
	X	XX	01	2.01	06	Koordinasi dan Penyusunan Laporan Capaian Kinerja dan Ikhtisar Realisasi Kinerja SKPD	Jumlah Laporan Capaian Kinerja dan Ikhtisar Realisasi Kinerja SKPD dan Laporan Hasil Koordinasi Penyusunan Laporan Capaian Kinerja dan Ikhtisar Realisasi Kinerja SKPD	12 Laporan	20.000.000,00	Kota Bengkulu	DAU	12 Laporan	20.000.000,00
	X	XX	01	2.02		Administrasi Keuangan Perangkat Daerah	Persentase Prasaranan dan Sarana Penunjang Perangkat Daerah yang terpenuhi	100 persen	5.967.901.000,00			100 persen	5.967.901.000,00
	X	XX	01	2.02	01	Penyediaan Gaji dan Tunjangan ASN	Jumlah Orang yang Menerima Gaji dan Tunjangan ASN	44 Orang/bulan	5.605.621.000,00	Kota Bengkulu	DAU	44 Orang/bulan	5.605.621.000,00
	X	XX	01	2.02	02	Penyediaan Administrasi Pelaksanaan Tugas ASN	Jumlah Dokumen Hasil Penyediaan Administrasi Pelaksanaan Tugas ASN	12 Dokumen	362.280.000,00	Kota Bengkulu	DAU	12 Dokumen	362.280.000,00
	X	XX	01	2.05		Administrasi Kepegawaian Perangkat Daerah	Terlaksananya Administrasi Kepegawaian	100 persen	60.000.000,00			100 persen	60.000.000,00
	X	XX	01	2.05	02	Pengadaan Pakaian Dinas beserta Atribut Kelengkapannya	Jumlah Paket Pakaian Dinas beserta Atribut Kelengkapan	1 Paket	60.000.000,00	Kota Bengkulu	DAU	1 Paket	60.000.000,00
	X	XX	01	2.06		Administrasi Umum Perangkat Daerah	Terlaksananya Administrasi Umum	100 persen	183.084.900,00			100 persen	183.084.900,00
	X	XX	01	2.06	01	Penyediaan Komponen Instalasi Listrik/Penerangan Bangunan Kantor	Jumlah Paket Komponen Instalasi Listrik/Penerangan Bangunan Kantor yang Disediakan	1 Paket	7.550.000,00	Kota Bengkulu	DAU	1 Paket	7.550.000,00
	X	XX	01	2.06	03	Penyediaan Peralatan Rumah Tangga	Jumlah Paket Peralatan Rumah Tangga yang Disediakan	1 Paket	10.000.000,00	Kota Bengkulu	DAU	1 Paket	10.000.000,00
	X	XX	01	2.06	05	Penyediaan Barang Cetakan dan Penggandaan	Jumlah Paket Barang Cetakan dan Penggandaan yang Disediakan	1 Paket	10.000.000,00	Kota Bengkulu	DAU	1 Paket	10.000.000,00
	X	XX	01	2.06	06	Penyediaan Bahan Bacaan dan Peraturan Perundang-undangan	Jumlah Dokumen Bahan Bacaan dan Peraturan Perundang-Undangan yang Disediakan	1 Dokumen	2.000.000,00	Kota Bengkulu	DAU	1 Dokumen	2.000.000,00
	X	XX	01	2.06	07	Penyediaan Bahan/Material	Jumlah Paket Bahan/Material yang Disediakan	1 Paket	37.034.900,00	Kota Bengkulu	DAU	1 Paket	37.034.900,00
	X	XX	01	2.06	08	Fasilitasi Kunjungan Tamu	Jumlah Laporan Fasilitasi Kunjungan Tamu	12 Laporan	20.000.000,00	Kota Bengkulu	DAU	12 Laporan	20.000.000,00
	X	XX	01	2.06	09	Penyelenggaraan Rapat Koordinasi dan Konsultasi SKPD	Jumlah Laporan Penyelenggaraan Rapat Koordinasi dan Konsultasi SKPD	3 Laporan	96.500.000,00	Kota Bengkulu	-	3 Laporan	96.500.000,00

KODE						Urusan/Bidang Urusan Pemerintahan Daerah dan Program/Kegiatan	Indikator Kinerja Program / Kegiatan	Rencana Tahun 2024				Prakiraan Maju Rencana Tahun 2025	
								Target Capaian	Kebutuhan Dana / Pagu Indikatif	Lokasi	Sumber Dana	Target Capaian	Kebutuhan Dana/ Pagu Indikatif
(1)						(2)	(3)	(4)	(5)	(6)	(7)	(9)	(10)
	X	XX	01	2.07		Pengadaan Barang Milik Daerah Penunjang Urusan Pemerintah Daerah	Tersedianya Barang Milik Daerah Penunjang Urusan Pemerintah Daerah	100 persen	160.600.000,00			100 persen	160.600.000,00
	X	XX	01	2.07	11	Pengadaan Sarana dan Prasarana Pendukung Gedung Kantor atau Bangunan Lainnya	Jumlah Unit Sarana dan Prasarana Pendukung Gedung Kantor atau Bangunan Lainnya yang Disediakan	3 Unit	160.600.000,00	Kota Bengkulu	DAU	3 Unit	160.600.000,00
	X	XX	01	2.08		Penyediaan Jasa Penunjang Urusan Pemerintahan Daerah	Terlaksananya Jasa Penunjang Urusan Pemerintah Daerah	100 persen	146.364.000,00			100 persen	146.364.000,00
	X	XX	01	2.08	01	Penyediaan Jasa Surat Menyurat	Jumlah Laporan Penyediaan Jasa Surat Menyurat	4 Laporan	5.000.000,00	Kota Bengkulu	DAU	4 Laporan	5.000.000,00
	X	XX	01	2.08	02	Penyediaan Jasa Komunikasi, Sumber Daya Air dan Listrik	Jumlah Laporan Penyediaan Jasa Komunikasi, Sumber Daya Air dan Listrik yang Disediakan	12 Laporan	40.000.000,00	Kota Bengkulu	DAU	12 Laporan	40.000.000,00
	X	XX	01	2.08	03	Penyediaan Jasa Peralatan dan Perlengkapan Kantor	Jumlah Laporan Penyediaan Jasa Peralatan dan Perlengkapan Kantor yang Disediakan	4 Laporan	10.500.000,00	Kota Bengkulu	DAU	4 Laporan	10.500.000,00
	X	XX	01	2.08	04	Penyediaan Jasa Pelayanan Umum Kantor	Jumlah Laporan Penyediaan Jasa Pelayanan Umum Kantor yang Disediakan	12 Laporan	90.864.000,00	Kota Bengkulu	DAU	12 Laporan	90.864.000,00
	X	XX	01	2.09		Pemeliharaan Barang Milik Daerah Penunjang Urusan Pemerintahan Daerah	Terpeliharanya Barang Milik Daerah Penunjang Urusan Pemerintah Daerah	100 persen	190.642.779,00			100 persen	190.642.779,00
	X	XX	01	2.09	01	Penyediaan Jasa Pemeliharaan, Biaya Pemeliharaan, dan Pajak Kendaraan Perorangan Dinas atau Kendaraan Dinas Jabatan	Jumlah Kendaraan Perorangan Dinas atau Kendaraan Dinas Jabatan yang Dipelihara dan dibayarkan Pajaknya	6 Unit	123.699.174,00	Kota Bengkulu	DAU	6 Unit	123.699.174,00
	X	XX	01	2.09	09	Pemeliharaan/Rehabilitasi Gedung Kantor dan Bangunan Lainnya	Jumlah Gedung Kantor dan Bangunan Lainnya yang Dipelihara/Direhabilitasi	1 Unit	66.943.605,00	Kota Bengkulu	DAU	1 Unit	66.943.605,00
						<b>Kelurahan Kandang Kota Bengkulu</b>			<b>582.410.000,00</b>				<b>582.410.000,00</b>
	7					UNSUR KEWILAYAHAN			582.410.000,00				582.410.000,00
	7	01				KECAMATAN			582.410.000,00				582.410.000,00
333	7	01	02			PROGRAM PENYELENGGARAAN PEMERINTAHAN DAN PELAYANAN PUBLIK	Cakupan penyelenggaraan pemerintahan dan pelayanan publik	85 Persen	402.410.000,00			85 Persen	402.410.000,00
	7	01	02	2.02		Penyelenggaraan Urusan Pemerintahan yang Tidak Dilaksanakan oleh Unit Kerja Perangkat Daerah yang Ada di Kecamatan	jumlah laporan penyelenggaraan urusan pemerintahan yang tidak dilaksanakan oleh unit kerja perangkat daerah yang ada di kecamatan	100 persen	402.410.000,00			100 persen	402.410.000,00

KODE						Urusan/Bidang Urusan Pemerintahan Daerah dan Program/Kegiatan	Indikator Kinerja Program / Kegiatan	Rencana Tahun 2024				Prakiraan Maju Rencana Tahun 2025	
								Target Capaian	Kebutuhan Dana / Pagu Indikatif	Lokasi	Sumber Dana	Target Capaian	Kebutuhan Dana/ Pagu Indikatif
(1)						(2)	(3)	(4)	(5)	(6)	(7)	(9)	(10)
	7	01	02	2.02	03	Peningkatan Efektifitas Pelaksanaan Pelayanan kepada Masyarakat di Wilayah Kecamatan	Jumlah Laporan Peningkatan Efektifitas Pelaksanaan Pelayanan kepada Masyarakat di Wilayah Kecamatan	12 Laporan	402.410.000,00	Kota Bengkulu	DAU	12 Laporan	402.410.000,00
334	7	01	03			PROGRAM PEMBERDAYAAN MASYARAKAT DESA DAN KELURAHAN	Cakupan Pemberdayaan Kepada Masyarakat	46 Persen	180.000.000,00			46 Persen	180.000.000,00
	7	01	03	2.02		Kegiatan Pemberdayaan Kelurahan	jumlah kegiatan pemberdayaan kelurahan yang dikoordinasikan	46 persen	170.000.000,00			46 persen	170.000.000,00
	7	01	03	2.02	02	Pembangunan Sarana dan Prasarana Kelurahan	Jumlah Sarana dan Prasarana Kelurahan yang Terbangun	1 Unit	100.000.000,00	Kota Bengkulu	DAU	1 Unit	100.000.000,00
	7	01	03	2.02	03	Pemberdayaan Masyarakat di Kelurahan	Jumlah Pokmas dan Ormas yang Melaksanakan Pemberdayaan Masyarakat di Kelurahan	1 Pokmas / Ormas	70.000.000,00	Kota Bengkulu	DAU	1 Pokmas / Ormas	70.000.000,00
	7	01	03	2.06		Pemberdayaan dan Kesejahteraan Keluarga Tingkat Kecamatan dan Kelurahan	Jumlah Pemberdayaan dan Kesejahteraan Keluarga Tingkat Kecamatan dan Kelurahan	46 persen	10.000.000,00			46 persen	10.000.000,00
	7	01	03	2.06	06	Peningkatan Kesadaran Keluarga dalam Peningkatan Pendidikan dan Keterampilan untuk Mewujudkan Sumber Daya Manusia yang Berkualitas dan Berdaya Saing	Jumlah Keluarga yang Mengikuti Peningkatan Kesadaran Keluarga dalam Peningkatan Pendidikan dan Keterampilan untuk Mewujudkan Sumber Daya Manusia yang Berkualitas dan Berdaya Saing	1 Keluarga	10.000.000,00	Kota Bengkulu	DAU	1 Keluarga	10.000.000,00
						<b>Kelurahan Kandang Mas Kota Bengkulu</b>			<b>773.148.000,00</b>				<b>773.148.000,00</b>
	7					UNSUR KEWILAYAHAN			773.148.000,00				773.148.000,00
	7	01				KECAMATAN			773.148.000,00				773.148.000,00
335	7	01	02			PROGRAM PENYELENGGARAAN PEMERINTAHAN DAN PELAYANAN PUBLIK	Cakupan penyelenggaraan pemerintahan dan pelayanan publik	85 Persen	593.148.000,00			85 Persen	593.148.000,00
	7	01	02	2.02		Penyelenggaraan Urusan Pemerintahan yang Tidak Dilaksanakan oleh Unit Kerja Perangkat Daerah yang Ada di Kecamatan	jumlah laporan penyelenggaraan urusan pemerintahan yang tidak dilaksanakan oleh unit kerja perangkat daerah yang ada di kecamatan	100 persen	593.148.000,00			100 persen	593.148.000,00
	7	01	02	2.02	03	Peningkatan Efektifitas Pelaksanaan Pelayanan kepada Masyarakat di Wilayah Kecamatan	Jumlah Laporan Peningkatan Efektifitas Pelaksanaan Pelayanan kepada Masyarakat di Wilayah Kecamatan	12 Laporan	593.148.000,00	Kota Bengkulu	DAU	12 Laporan	593.148.000,00
336	7	01	03			PROGRAM PEMBERDAYAAN MASYARAKAT DESA DAN KELURAHAN	Cakupan Pemberdayaan Kepada Masyarakat	46 Persen	180.000.000,00			46 Persen	180.000.000,00

KODE						Urusan/Bidang Urusan Pemerintahan Daerah dan Program/Kegiatan	Indikator Kinerja Program / Kegiatan	Rencana Tahun 2024				Prakiraan Maju Rencana Tahun 2025	
								Target Capaian	Kebutuhan Dana / Pagu Indikatif	Lokasi	Sumber Dana	Target Capaian	Kebutuhan Dana/ Pagu Indikatif
(1)						(2)	(3)	(4)	(5)	(6)	(7)	(9)	(10)
	7	01	03	2.02		Kegiatan Pemberdayaan Kelurahan	jumlah kegiatan pemberdayaan kelurahan yang dikoordinasikan	46 persen	170.000.000,00			46 persen	170.000.000,00
	7	01	03	2.02	02	Pembangunan Sarana dan Prasarana Kelurahan	Jumlah Sarana dan Prasarana Kelurahan yang Terbangun	1 Unit	100.000.000,00	Kota Bengkulu	DAU	1 Unit	100.000.000,00
	7	01	03	2.02	03	Pemberdayaan Masyarakat di Kelurahan	Jumlah Pokmas dan Ormas yang Melaksanakan Pemberdayaan Masyarakat di Kelurahan	1 Pokmas / Ormas	70.000.000,00	Kota Bengkulu	DAU	1 Pokmas / Ormas	70.000.000,00
	7	01	03	2.06		Pemberdayaan dan Kesejahteraan Keluarga Tingkat Kecamatan dan Kelurahan	Jumlah Pemberdayaan dan Kesejahteraan Keluarga Tingkat Kecamatan dan Kelurahan	46 persen	10.000.000,00			46 persen	10.000.000,00
	7	01	03	2.06	06	Peningkatan Kesadaran Keluarga dalam Peningkatan Pendidikan dan Keterampilan untuk Mewujudkan Sumber Daya Manusia yang Berkualitas dan Berdaya Saing	Jumlah Keluarga yang Mengikuti Peningkatan Kesadaran Keluarga dalam Peningkatan Pendidikan dan Keterampilan untuk Mewujudkan Sumber Daya Manusia yang Berkualitas dan Berdaya Saing	1 Keluarga	10.000.000,00	Kota Bengkulu	DAU	1 Keluarga	10.000.000,00
						<b>Kelurahan Muara Dua Kota Bengkulu</b>			<b>356.390.000,00</b>				<b>356.390.000,00</b>
	7					UNSUR KEWILAYAHAN			356.390.000,00				356.390.000,00
	7	01				KECAMATAN			356.390.000,00				356.390.000,00
337	7	01	02			PROGRAM PENYELENGGARAAN PEMERINTAHAN DAN PELAYANAN PUBLIK	Cakupan penyelenggaraan pemerintahan dan pelayanan publik	85 Persen	176.390.000,00			85 Persen	176.390.000,00
	7	01	02	2.02		Penyelenggaraan Urusan Pemerintahan yang Tidak Dilaksanakan oleh Unit Kerja Perangkat Daerah yang Ada di Kecamatan	jumlah laporan penyelenggaraan urusan pemerintahan yang tidak dilaksanakan oleh unit kerja perangkat daerah yang ada di kecamatan	100 persen	176.390.000,00			100 persen	176.390.000,00
	7	01	02	2.02	03	Peningkatan Efektifitas Pelaksanaan Pelayanan kepada Masyarakat di Wilayah Kecamatan	Jumlah Laporan Peningkatan Efektifitas Pelaksanaan Pelayanan kepada Masyarakat di Wilayah Kecamatan	12 Laporan	176.390.000,00	Kota Bengkulu	DAU	12 Laporan	176.390.000,00
338	7	01	03			PROGRAM PEMBERDAYAAN MASYARAKAT DESA DAN KELURAHAN	Cakupan Pemberdayaan Kepada Masyarakat	46 Persen	180.000.000,00			46 Persen	180.000.000,00
	7	01	03	2.02		Kegiatan Pemberdayaan Kelurahan	jumlah kegiatan pemberdayaan kelurahan yang dikoordinasikan	46 persen	170.000.000,00			46 persen	170.000.000,00
	7	01	03	2.02	02	Pembangunan Sarana dan Prasarana Kelurahan	Jumlah Sarana dan Prasarana Kelurahan yang Terbangun	1 Unit	100.000.000,00	Kota Bengkulu	DAU	1 Unit	100.000.000,00



KODE						Urusan/Bidang Urusan Pemerintahan Daerah dan Program/Kegiatan	Indikator Kinerja Program / Kegiatan	Rencana Tahun 2024				Prakiraan Maju Rencana Tahun 2025	
								Target Capaian	Kebutuhan Dana / Pagu Indikatif	Lokasi	Sumber Dana	Target Capaian	Kebutuhan Dana/ Pagu Indikatif
(1)						(2)	(3)	(4)	(5)	(6)	(7)	(9)	(10)
	7	01	03	2.02	03	Pemberdayaan Masyarakat di Kelurahan	Jumlah Pokmas dan Ormas yang Melaksanakan Pemberdayaan Masyarakat di Kelurahan	1 Pokmas / Ormas	70.000.000,00	Kota Bengkulu	DAU	1 Pokmas / Ormas	70.000.000,00
	7	01	03	2.06		Pemberdayaan dan Kesejahteraan Keluarga Tingkat Kecamatan dan Kelurahan	Jumlah Pemberdayaan dan Kesejahteraan Keluarga Tingkat Kecamatan dan Kelurahan	46 persen	10.000.000,00			46 persen	10.000.000,00
	7	01	03	2.06	06	Peningkatan Kesadaran Keluarga dalam Peningkatan Pendidikan dan Keterampilan untuk Mewujudkan Sumber Daya Manusia yang Berkualitas dan Berdaya Saing	Jumlah Keluarga yang Mengikuti Peningkatan Kesadaran Keluarga dalam Peningkatan Pendidikan dan Keterampilan untuk Mewujudkan Sumber Daya Manusia yang Berkualitas dan Berdaya Saing	1 Keluarga	10.000.000,00	Kota Bengkulu	DAU	1 Keluarga	10.000.000,00
						<b>Kelurahan Padang Serai Kota Bengkulu</b>			<b>532.348.000,00</b>				<b>532.348.000,00</b>
	7					UNSUR KEWILAYAHAN			532.348.000,00				532.348.000,00
	7	01				KECAMATAN			532.348.000,00				532.348.000,00
339	7	01	02			PROGRAM PENYELENGGARAAN PEMERINTAHAN DAN PELAYANAN PUBLIK	Cakupan penyelenggaraan pemerintahan dan pelayanan publik	85 Persen	352.348.000,00			85 Persen	352.348.000,00
	7	01	02	2.02		Penyelenggaraan Urusan Pemerintahan yang Tidak Dilaksanakan oleh Unit Kerja Perangkat Daerah yang Ada di Kecamatan	jumlah laporan penyelenggaraan urusan pemerintahan yang tidak dilaksanakan oleh unit kerja perangkat daerah yang ada di kecamatan	100 persen	352.348.000,00			100 persen	352.348.000,00
	7	01	02	2.02	03	Peningkatan Efektifitas Pelaksanaan Pelayanan kepada Masyarakat di Wilayah Kecamatan	Jumlah Laporan Peningkatan Efektifitas Pelaksanaan Pelayanan kepada Masyarakat di Wilayah Kecamatan	12 Laporan	352.348.000,00	Kota Bengkulu	DAU	12 Laporan	352.348.000,00
340	7	01	03			PROGRAM PEMBERDAYAAN MASYARAKAT DESA DAN KELURAHAN	Cakupan Pemberdayaan Kepada Masyarakat	46 Persen	180.000.000,00			46 Persen	180.000.000,00
	7	01	03	2.02		Kegiatan Pemberdayaan Kelurahan	jumlah kegiatan pemberdayaan kelurahan yang dikoordinasikan	46 persen	170.000.000,00			46 persen	170.000.000,00
	7	01	03	2.02	02	Pembangunan Sarana dan Prasarana Kelurahan	Jumlah Sarana dan Prasarana Kelurahan yang Terbangun	1 Unit	100.000.000,00	Kota Bengkulu	DAU	1 Unit	100.000.000,00
	7	01	03	2.02	03	Pemberdayaan Masyarakat di Kelurahan	Jumlah Pokmas dan Ormas yang Melaksanakan Pemberdayaan Masyarakat di Kelurahan	1 Pokmas / Ormas	70.000.000,00	Kota Bengkulu	DAU	1 Pokmas / Ormas	70.000.000,00
	7	01	03	2.06		Pemberdayaan dan Kesejahteraan Keluarga Tingkat Kecamatan dan Kelurahan	Jumlah Pemberdayaan dan Kesejahteraan Keluarga Tingkat Kecamatan dan Kelurahan	46 persen	10.000.000,00			46 persen	10.000.000,00

KODE						Urusan/Bidang Urusan Pemerintahan Daerah dan Program/Kegiatan	Indikator Kinerja Program / Kegiatan	Rencana Tahun 2024				Prakiraan Maju Rencana Tahun 2025	
								Target Capaian	Kebutuhan Dana / Pagu Indikatif	Lokasi	Sumber Dana	Target Capaian	Kebutuhan Dana/ Pagu Indikatif
(1)						(2)	(3)	(4)	(5)	(6)	(7)	(9)	(10)
	7	01	03	2.06	06	Peningkatan Kesadaran Keluarga dalam Peningkatan Pendidikan dan Keterampilan untuk Mewujudkan Sumber Daya Manusia yang Berkualitas dan Berdaya Saing	Jumlah Keluarga yang Mengikuti Peningkatan Kesadaran Keluarga dalam Peningkatan Pendidikan dan Keterampilan untuk Mewujudkan Sumber Daya Manusia yang Berkualitas dan Berdaya Saing	1 Keluarga	10.000.000,00	Kota Bengkulu	DAU	1 Keluarga	10.000.000,00
						<b>Kelurahan Sumber Jaya Kota Bengkulu</b>			<b>619,259,000.00</b>				<b>619.259.000,00</b>
	7					UNSUR KEWILAYAHAN			619.259.000,00				619.259.000,00
	7	01				KECAMATAN			619.259.000,00				619.259.000,00
341	7	01	02			PROGRAM PENYELENGGARAAN PEMERINTAHAN DAN PELAYANAN PUBLIK	Cakupan penyelenggaraan pemerintahan dan pelayanan publik	85 Persen	439.259.000,00			85 Persen	439.259.000,00
	7	01	02	2.02		Penyelenggaraan Urusan Pemerintahan yang Tidak Dilaksanakan oleh Unit Kerja Perangkat Daerah yang Ada di Kecamatan	jumlah laporan penyelenggaraan urusan pemerintahan yang tidak dilaksanakan oleh unit kerja perangkat daerah yang ada di kecamatan	100 persen	439.259.000,00			100 persen	439.259.000,00
	7	01	02	2.02	03	Peningkatan Efektifitas Pelaksanaan Pelayanan kepada Masyarakat di Wilayah Kecamatan	Jumlah Laporan Peningkatan Efektifitas Pelaksanaan Pelayanan kepada Masyarakat di Wilayah Kecamatan	12 Laporan	439.259.000,00	Kota Bengkulu	DAU	12 Laporan	439.259.000,00
342	7	01	03			PROGRAM PEMBERDAYAAN MASYARAKAT DESA DAN KELURAHAN	Cakupan Pemberdayaan Kepada Masyarakat	46 Persen	180.000.000,00			46 Persen	180.000.000,00
	7	01	03	2.02		Kegiatan Pemberdayaan Kelurahan	jumlah kegiatan pemberdayaan kelurahan yang dikoordinasikan	46 persen	170.000.000,00			46 persen	170.000.000,00
	7	01	03	2.02	02	Pembangunan Sarana dan Prasarana Kelurahan	Jumlah Sarana dan Prasarana Kelurahan yang Terbangun	1 Unit	100.000.000,00	Kota Bengkulu	DAU	1 Unit	100.000.000,00
	7	01	03	2.02	03	Pemberdayaan Masyarakat di Kelurahan	Jumlah Pokmas dan Ormas yang Melaksanakan Pemberdayaan Masyarakat di Kelurahan	1 Pokmas / Ormas	70.000.000,00	Kota Bengkulu	DAU	1 Pokmas / Ormas	70.000.000,00
	7	01	03	2.06		Pemberdayaan dan Kesejahteraan Keluarga Tingkat Kecamatan dan Kelurahan	Jumlah Pemberdayaan dan Kesejahteraan Keluarga Tingkat Kecamatan dan Kelurahan	46 persen	10.000.000,00			46 persen	10.000.000,00
	7	01	03	2.06	06	Peningkatan Kesadaran Keluarga dalam Peningkatan Pendidikan dan Keterampilan untuk Mewujudkan Sumber Daya Manusia yang Berkualitas dan Berdaya Saing	Jumlah Keluarga yang Mengikuti Peningkatan Kesadaran Keluarga dalam Peningkatan Pendidikan dan Keterampilan untuk Mewujudkan Sumber Daya Manusia yang Berkualitas dan Berdaya Saing	1 Keluarga	10.000.000,00	Kota Bengkulu	DAU	1 Keluarga	10.000.000,00

KODE						Urusan/Bidang Urusan Pemerintahan Daerah dan Program/Kegiatan	Indikator Kinerja Program / Kegiatan	Rencana Tahun 2024				Prakiraan Maju Rencana Tahun 2025	
								Target Capaian	Kebutuhan Dana / Pagu Indikatif	Lokasi	Sumber Dana	Target Capaian	Kebutuhan Dana/ Pagu Indikatif
(1)						(2)	(3)	(4)	(5)	(6)	(7)	(9)	(10)
						Kelurahan Teluk Sepang Kota Bengkulu			451.970.000,00				451.970.000,00
	7					UNSUR KEWILAYAHAN			451.970.000,00				451.970.000,00
	7	01				KECAMATAN			451.970.000,00				451.970.000,00
343	7	01	02			PROGRAM PENYELENGGARAAN PEMERINTAHAN DAN PELAYANAN PUBLIK	Cakupan penyelenggaraan pemerintahan dan pelayanan publik	85 Persen	271.970.000,00			85 Persen	271.970.000,00
	7	01	02	2.02		Penyelenggaraan Urusan Pemerintahan yang Tidak Dilaksanakan oleh Unit Kerja Perangkat Daerah yang Ada di Kecamatan	jumlah laporan penyelenggaraan urusan pemerintahan yang tidak dilaksanakan oleh unit kerja perangkat daerah yang ada di kecamatan	100 persen	271.970.000,00			100 persen	271.970.000,00
	7	01	02	2.02	03	Peningkatan Efektifitas Pelaksanaan Pelayanan kepada Masyarakat di Wilayah Kecamatan	Jumlah Laporan Peningkatan Efektifitas Pelaksanaan Pelayanan kepada Masyarakat di Wilayah Kecamatan	12 Laporan	271.970.000,00	Kota Bengkulu	DAU	12 Laporan	271.970.000,00
344	7	01	03			PROGRAM PEMBERDAYAAN MASYARAKAT DESA DAN KELURAHAN	Cakupan Pemberdayaan Kepada Masyarakat	46 Persen	180.000.000,00			46 Persen	180.000.000,00
	7	01	03	2.02		Kegiatan Pemberdayaan Kelurahan	jumlah kegiatan pemberdayaan kelurahan yang dikoordinasikan	46 persen	170.000.000,00			46 persen	170.000.000,00
	7	01	03	2.02	02	Pembangunan Sarana dan Prasarana Kelurahan	Jumlah Sarana dan Prasarana Kelurahan yang Terbangun	1 Unit	100.000.000,00	Kota Bengkulu	DAU	1 Unit	100.000.000,00
	7	01	03	2.02	03	Pemberdayaan Masyarakat di Kelurahan	Jumlah Pokmas dan Ormas yang Melaksanakan Pemberdayaan Masyarakat di Kelurahan	1 Pokmas / Ormas	70.000.000,00	Kota Bengkulu	DAU	1 Pokmas / Ormas	70.000.000,00
	7	01	03	2.06		Pemberdayaan dan Kesejahteraan Keluarga Tingkat Kecamatan dan Kelurahan	Jumlah Pemberdayaan dan Kesejahteraan Keluarga Tingkat Kecamatan dan Kelurahan	46 persen	10.000.000,00			46 persen	10.000.000,00
	7	01	03	2.06	06	Peningkatan Kesadaran Keluarga dalam Peningkatan Pendidikan dan Keterampilan untuk Mewujudkan Sumber Daya Manusia yang Berkualitas dan Berdaya Saing	Jumlah Keluarga yang Mengikuti Peningkatan Kesadaran Keluarga dalam Peningkatan Pendidikan dan Keterampilan untuk Mewujudkan Sumber Daya Manusia yang Berkualitas dan Berdaya Saing	1 Keluarga	10.000.000,00	Kota Bengkulu	DAU	1 Keluarga	10.000.000,00

**TABEL T-C. 33**  
**RUMUSAN RENCANA PROGRAM DAN KEGIATAN PERANGKAT DAERAH TAHUN 2024 DAN PRAKIRAAN MAJU TAHUN 2025**  
**PEMERINTAH KOTA BENGKULU**  
**KECAMATAN GADING CEMPAKA**

Pagu Rp. 14,308,214,051.00

KODE						Urusan/Bidang Urusan Pemerintahan Daerah dan Program/Kegiatan	Indikator Kinerja Program / Kegiatan	Rencana Tahun 2024				Prakiraan Maju Rencana Tahun 2025	
								Target Capaian	Kebutuhan Dana / Pagu Indikatif	Lokasi	Sumber Dana	Target Capaian	Kebutuhan Dana/ Pagu Indikatif
(1)						(2)	(3)	(4)	(5)	(6)	(7)	(9)	(10)
						Kecamatan Singaran Pati Kota Bengkulu			14,308,214,051.00				9.421.878.332,00
	7					UNSUR KEWILAYAHAN			838.000.000,00				1.117.284.000,00
	7	01				KECAMATAN			838.000.000,00				1.117.284.000,00
345	7	01	02			PROGRAM PENYELENGGARAAN PEMERINTAHAN DAN PELAYANAN PUBLIK	Cakupan penyelenggaraan pemerintahan dan pelayanan publik	85 Persen	177.500.000,00			85 Persen	165.784.000,00
	7	01	02	2.01		Koordinasi Penyelenggaraan Kegiatan Pemerintahan di Tingkat Kecamatan	Terlaksananya Penyelenggaraan kegiatan pemerintahan di tingkat kecamatan	85 persen	177.500.000,00			85 persen	165.784.000,00
							Terselenggaranya Penyelenggaraan Kegiatan Pemerintahan di tingkat Kecamatan	85 persen				85 persen	
	7	01	02	2.01	01	Koordinasi/Sinergi Perencanaan dan Pelaksanaan Kegiatan Pemerintahan dengan Perangkat Daerah dan Instansi Vertikal Terkait	Jumlah Laporan Koordinasi/Sinergi Perencanaan dan Pelaksanaan Kegiatan Pemerintahan dengan Perangkat Daerah dan Instansi Vertikal Terkait	1 Laporan	27.500.000,00	Kota Bengkulu	DAU	1 Laporan	15.784.000,00
	7	01	02	2.01	02	Peningkatan Efektifitas Kegiatan Pemerintahan di Tingkat Kecamatan	Jumlah Dokumen Peningkatan Efektifitas Kegiatan Pemerintahan di Tingkat Kecamatan	5 Dokumen	150.000.000,00	Kota Bengkulu	DAU	5 Dokumen	150.000.000,00
346	7	01	03			PROGRAM PEMBERDAYAAN MASYARAKAT DESA DAN KELURAHAN	Cakupan Pemberdayaan Kepada Masyarakat	46 Persen	195.000.000,00			46 Persen	230.000.000,00
	7	01	03	2.06		Pemberdayaan dan Kesejahteraan Keluarga Tingkat Kecamatan dan Kelurahan	Jumlah Pemberdayaan dan Kesejahteraan Keluarga Tingkat Kecamatan dan Kelurahan	45 persen	195.000.000,00			45 persen	230.000.000,00
							Jumlah Pemberdayaan dan Kesejahteraan Keluarga Tingkat Kecamatan dan Kelurahan	46 persen				46 persen	
	7	01	03	2.06	06	Peningkatan Kesadaran Keluarga dalam Peningkatan Pendidikan dan Keterampilan untuk Mewujudkan Sumber Daya Manusia yang Berkualitas dan Berdaya Saino	Jumlah Keluarga yang Mengikuti Peningkatan Kesadaran Keluarga dalam Peningkatan Pendidikan dan Keterampilan untuk Mewujudkan Sumber Daya Manusia yang Berkualitas dan Berdaya Saino	12 Keluarga	75.000.000,00	Kota Bengkulu	DAU	12 Keluarga	110.000.000,00

KODE						Urusan/Bidang Urusan Pemerintahan Daerah dan Program/Kegiatan	Indikator Kinerja Program / Kegiatan	Rencana Tahun 2024				Prakiraan Maju Rencana Tahun 2025	
								Target Capaian	Kebutuhan Dana / Pagu Indikatif	Lokasi	Sumber Dana	Target Capaian	Kebutuhan Dana/ Pagu Indikatif
(1)						(2)	(3)	(4)	(5)	(6)	(7)	(9)	(10)
	7	01	03	2.06	07	Penumbuhan Kesadaran Keluarga dalam Peningkatan Derajat Kesehatan Keluarga dan Lingkungan dengan Menerapkan Perilaku Hidup Bersih dan Sehat	Jumlah Keluarga yang Mengikuti Penumbuhan Kesadaran Keluarga dalam Peningkatan Derajat Kesehatan Keluarga dan Lingkungan Dengan Menerapkan Perilaku Hidup Bersih dan Sehat	4 Keluarga	120.000.000,00	Kota Bengkulu	DAU	4 Keluarga	120.000.000,00
347	7	01	04			PROGRAM KOORDINASI KETENTRAMAN DAN KETERTIBAN UMUM	Cakupan Koordinasi Ketentraman dan Ketertiban	100 Persen	400.000.000,00			100 Persen	593.000.000,00
	7	01	04	2.01		Koordinasi Upaya Penyelenggaraan Ketenteraman dan Ketertiban Umum	Persentase koordinasi upaya penyelenggaraan ketentraman dan ketertiban umum	100 persen	340.000.000,00			100 persen	518.000.000,00
	7	01	04	2.01	02	Harmonisasi Hubungan dengan Tokoh Agama dan Tokoh Masyarakat	Jumlah Laporan Pelaksanaan Harmonisasi Hubungan dengan Tokoh Agama dan Tokoh Masyarakat	5 Laporan	340.000.000,00	Kota Bengkulu	DAU	5 Laporan	518.000.000,00
	7	01	04	7.03		Koordinasi Upaya Penyelenggaraan Ketenteraman dan Ketertiban Umum	-	-	60.000.000,00			-	75.000.000,00
	7	01	04	7.03	01	Sinergitas dengan Kepolisian Negara Republik Indonesia, Tentara Nasional Indonesia dan Instansi Vertikal di Wilayah Kecamatan	Jumlah Laporan Hasil Sinergitas dengan Kepolisian Negara Republik Indonesia, Tentara Nasional Indonesia dan Instansi Vertikal di Wilayah Kecamatan	2 Laporan	60.000.000,00	Kota Bengkulu	DAU	2 Laporan	75.000.000,00
348	7	01	05			PROGRAM PENYELENGGARAAN URUSAN PEMERINTAHAN UMUM	Cakupan Stabilitas Penyelenggaraan Pemerintahan Umum	100 Persen	65.500.000,00			100 Persen	128.500.000,00
	7	01	05	2.01		Penyelenggaraan Urusan Pemerintahan Umum Sesuai Penguasan Kepala Daerah	Jumlah forum koordinasi tingkat kecamatan yang dilaksanakan di kecamatan	100 persen	65.500.000,00			100 persen	128.500.000,00
	7	01	05	2.01	02	Fasilitasi, Koordinasi dan Pembinaan (Bimtek, Sosialisasi, Konsultasi) Wawasan Kebangsaan dan Ketahanan Nasional	Jumlah Orang yang Mengikuti Fasilitasi, Koordinasi dan Pembinaan (Bimtek, Sosialisasi, Konsultasi) Wawasan Kebangsaan dan Ketahanan Nasional	100 Orang	25.000.000,00	Kota Bengkulu	DAU	100 Orang	42.500.000,00
	7	01	05	2.01	05	Penanganan Konflik Sosial Sesuai Ketentuan Peraturan Perundang-Undangan	Jumlah Laporan Konflik yang Ditangani Sesuai Ketentuan Peraturan Perundang-Undangan	2 Laporan	20.500.000,00	Kota Bengkulu	DAU	2 Laporan	31.000.000,00
	7	01	05	2.01	08	Pelaksanaan Tugas Forum Koordinasi Pimpinan di Kecamatan	Jumlah Dokumen Tugas Forum Koordinasi Pimpinan di Kecamatan	3 Dokumen	20.000.000,00	Kota Bengkulu	DAU	3 Dokumen	55.000.000,00
	X					-			9.124.550.451,00				8.304.594.332,00
	X	XX				-			9.124.550.451,00				8.304.594.332,00
349	X	XX	01			PROGRAM PENUNJANG URUSAN PEMERINTAHAN DAERAH KABUPATEN/KOTA	Persentase prasarana dan sarana penunjang Perangkat Daerah yang dipenuhi	100 Persen	9.124.550.451,00			100 Persen	8.304.594.332,00

KODE						Urusan/Bidang Urusan Pemerintahan Daerah dan Program/Kegiatan	Indikator Kinerja Program / Kegiatan	Rencana Tahun 2024				Prakiraan Maju Rencana Tahun 2025	
								Target Capaian	Kebutuhan Dana / Pagu Indikatif	Lokasi	Sumber Dana	Target Capaian	Kebutuhan Dana/ Pagu Indikatif
(1)						(2)	(3)	(4)	(5)	(6)	(7)	(9)	(10)
							Persentase prasarana dan sarana penunjang Perangkat Daerah yang dipenuhi	85 Persen				85 Persen	
							Persentase prasarana dan sarana penunjang Perangkat Daerah yang dipenuhi	100 Persen				100 Persen	
	X	XX	01	2.01		Perencanaan, Penganggaran, dan Evaluasi Kinerja Perangkat Daerah	Tersedianya dokumen Renja /P, Renja, RKA/DPA, Tepra, Movev, LKJIP/SAKIP, Neraca, CALK, Rekon Aset yang tersusun	100 persen	15.000.000,00			100 persen	15.983.000,00
	X	XX	01	2.01	06	Koordinasi dan Penyusunan Laporan Capaian Kinerja dan Ikhtisar Realisasi Kinerja SKPD	Jumlah Laporan Capaian Kinerja dan Ikhtisar Realisasi Kinerja SKPD dan Laporan Hasil Koordinasi Penyusunan Laporan Capaian Kinerja dan Ikhtisar Realisasi Kinerja SKPD	12 Laporan	15.000.000,00	Kota Bengkulu	DAU	12 Laporan	15.983.000,00
	X	XX	01	2.02		Administrasi Keuangan Perangkat Daerah	Terlaksananya penatausahaan keuangan dan barang milik daerah	100 persen	7.967.250.451,00			100 persen	7.093.681.332,00
							Terlaksananya penatausahaan keuangan dan barang milik daerah	100 persen				100 persen	
	X	XX	01	2.02	01	Penyediaan Gaji dan Tunjangan ASN	Jumlah Orang yang Menerima Gaji dan Tunjangan ASN	51 Orang/bulan	7.468.290.451,00	Kota Bengkulu	DAU	51 Orang/bulan	6.543.681.332,00
	X	XX	01	2.02	02	Penyediaan Administrasi Pelaksanaan Tugas ASN	Jumlah Dokumen Hasil Penyediaan Administrasi Pelaksanaan Tugas ASN	12 Dokumen	498.960.000,00	Kota Bengkulu	DAU	12 Dokumen	550.000.000,00
	X	XX	01	2.05		Administrasi Kepegawaian Perangkat Daerah	Terlaksananya Administrasi Kepegawaian	100 persen	139.000.000,00			100 persen	102.800.000,00
							Terlaksananya Administrasi Kepegawaian	100 persen				100 persen	
	X	XX	01	2.05	02	Pengadaan Pakaian Dinas beserta Atribut Kelengkapannya	Jumlah Paket Pakaian Dinas beserta Atribut Kelengkapan	1 Paket	139.000.000,00	Kota Bengkulu	DAU	1 Paket	102.800.000,00
	X	XX	01	2.06		Administrasi Umum Perangkat Daerah	Terlaksananya administrasi umum	100 persen	322.600.000,00			100 persen	330.200.000,00
	X	XX	01	2.06	01	Penyediaan Komponen Instalasi Listrik/Penerangan Bangunan Kantor	Jumlah Paket Komponen Instalasi Listrik/Penerangan Bangunan Kantor yang Disediakan	12 Paket	24.000.000,00	Kota Bengkulu	DAU	12 Paket	24.000.000,00
	X	XX	01	2.06	03	Penyediaan Peralatan Rumah Tangga	Jumlah Paket Peralatan Rumah Tangga yang Disediakan	12 Paket	45.000.000,00	Kota Bengkulu	DAU	12 Paket	50.000.000,00
	X	XX	01	2.06	05	Penyediaan Barang Cetak dan Penggandaan	Jumlah Paket Barang Cetak dan Penggandaan yang Disediakan	12 Paket	27.500.000,00	Kota Bengkulu	DAU	12 Paket	30.000.000,00
	X	XX	01	2.06	06	Penyediaan Bahan Bacaan dan Peraturan Perundang-undangan	Jumlah Dokumen Bahan Bacaan dan Peraturan Perundang-Undangan yang Disediakan	12 Dokumen	3.600.000,00	Kota Bengkulu	DAU	12 Dokumen	3.700.000,00
	X	XX	01	2.06	07	Penyediaan Bahan/Material	Jumlah Paket Bahan/Material yang Disediakan	12 Paket	50.000.000,00	Kota Bengkulu	DAU	12 Paket	50.000.000,00
	X	XX	01	2.06	08	Fasilitasi Kunjungan Tamu	Jumlah Laporan Fasilitasi Kunjungan Tamu	12 Laporan	22.500.000,00	Kota Bengkulu	DAU	12 Laporan	22.500.000,00
	X	XX	01	2.06	09	Penyelenggaraan Rapat Koordinasi dan Konsultasi SKPD	Jumlah Laporan Penyelenggaraan Rapat Koordinasi dan Konsultasi SKPD	3 Laporan	150.000.000,00	Kota Bengkulu	DAU	3 Laporan	150.000.000,00

KODE						Urusan/Bidang Urusan Pemerintahan Daerah dan Program/Kegiatan	Indikator Kinerja Program / Kegiatan	Rencana Tahun 2024				Prakiraan Maju Rencana Tahun 2025	
								Target Capaian	Kebutuhan Dana / Pagu Indikatif	Lokasi	Sumber Dana	Target Capaian	Kebutuhan Dana/ Pagu Indikatif
(1)						(2)	(3)	(4)	(5)	(6)	(7)	(9)	(10)
	X	XX	01	2.07		Pengadaan Barang Milik Daerah Penunjang Urusan Pemerintah Daerah	Terpeliharanya Barang Milik Daerah Penunjang Urusan Pemerintah Daerah	100 persen	250.000.000,00			100 persen	255.000.000,00
	X	XX	01	2.07	10	Pengadaan Sarana dan Prasarana Gedung Kantor atau Bangunan Lainnya	Jumlah Unit Sarana dan Prasarana Gedung Kantor atau Bangunan Lainnya yang Disediakan	15 Unit	250.000.000,00	Kota Bengkulu	DAU	15 Unit	255.000.000,00
	X	XX	01	2.08		Penyediaan Jasa Penunjang Urusan Pemerintahan Daerah	Terlaksananya Jasa Penunjang Urusan Pemerintahan Daerah	100 persen	258.200.000,00			100 persen	320.000.000,00
	X	XX	01	2.08	01	Penyediaan Jasa Surat Menyurat	Jumlah Laporan Penyediaan Jasa Surat Menyurat	4 Laporan	4.500.000,00	Kota Bengkulu	DAU	4 Laporan	5.000.000,00
	X	XX	01	2.08	02	Penyediaan Jasa Komunikasi, Sumber Daya Air dan Listrik	Jumlah Laporan Penyediaan Jasa Komunikasi, Sumber Daya Air dan Listrik yang Disediakan	12 Laporan	128.000.000,00	Kota Bengkulu	DAU	12 Laporan	130.000.000,00
	X	XX	01	2.08	03	Penyediaan Jasa Peralatan dan Perlengkapan Kantor	Jumlah Laporan Penyediaan Jasa Peralatan dan Perlengkapan Kantor yang Disediakan	4 Laporan	35.700.000,00	Kota Bengkulu	DAU	4 Laporan	35.000.000,00
	X	XX	01	2.08	04	Penyediaan Jasa Pelayanan Umum Kantor	Jumlah Laporan Penyediaan Jasa Pelayanan Umum Kantor yang Disediakan	12 Laporan	90.000.000,00	Kota Bengkulu	DAU	12 Laporan	150.000.000,00
	X	XX	01	2.09		Pemeliharaan Barang Milik Daerah Penunjang Urusan Pemerintahan Daerah	Terpeliharanya Barang Milik Daerah Penunjang Urusan Pemerintah Daerah	100 persen	172.500.000,00			100 persen	186.930.000,00
	X	XX	01	2.09	01	Penyediaan Jasa Pemeliharaan, Biaya Pemeliharaan, dan Pajak Kendaraan Perorangan Dinas atau Kendaraan Dinas Jabatan	Jumlah Kendaraan Perorangan Dinas atau Kendaraan Dinas Jabatan yang Dipelihara dan dibayarkan Pajaknya	6 Unit	122.500.000,00	Kota Bengkulu	DAU	6 Unit	136.930.000,00
	X	XX	01	2.09	09	Pemeliharaan/Rehabilitasi Gedung Kantor dan Bangunan Lainnya	Jumlah Gedung Kantor dan Bangunan Lainnya yang Dipelihara/Direhabilitasi	2 Unit	50.000.000,00	Kota Bengkulu	DAU	2 Unit	50.000.000,00
						<b>Kelurahan Dusun Besar Kota Bengkulu</b>			<b>781.460.000,00</b>				<b>850.000.000,00</b>
	7					UNSUR KEWILAYAHAN			781.460.000,00				850.000.000,00
	7	01				KECAMATAN			781.460.000,00				850.000.000,00
350	7	01	02			PROGRAM PENYELENGGARAAN PEMERINTAHAN DAN PELAYANAN PUBLIK	Cakupan penyelenggaraan pemerintahan dan pelayanan publik	85 Persen	391.460.000,00			85 Persen	350.000.000,00
	7	01	02	2.02		Penyelenggaraan Urusan Pemerintahan yang Tidak Dilaksanakan oleh Unit Kerja Perangkat Daerah yang Ada di Kecamatan	Jumlah laporan penyelenggaraan urusan pemerintahan yang tidak dilaksanakan oleh unit kerja perangkat daerah yang ada di kecamatan	85 persen	391.460.000,00			85 persen	350.000.000,00

KODE						Urusan/Bidang Urusan Pemerintahan Daerah dan Program/Kegiatan	Indikator Kinerja Program / Kegiatan	Rencana Tahun 2024				Prakiraan Maju Rencana Tahun 2025	
								Target Capaian	Kebutuhan Dana / Pagu Indikatif	Lokasi	Sumber Dana	Target Capaian	Kebutuhan Dana/ Pagu Indikatif
(1)						(2)	(3)	(4)	(5)	(6)	(7)	(9)	(10)
	7	01	02	2.02	03	Peningkatan Efektifitas Pelaksanaan Pelayanan kepada Masyarakat di Wilayah Kecamatan	Jumlah Laporan Peningkatan Efektifitas Pelaksanaan Pelayanan kepada Masyarakat di Wilayah Kecamatan	12 Laporan	391.460.000,00	Kota Bengkulu	DAU	12 Laporan	350.000.000,00
351	7	01	03			PROGRAM PEMBERDAYAAN MASYARAKAT DESA DAN KELURAHAN	Cakupan Pemberdayaan Kepada Masyarakat	46 Persen	390.000.000,00			46 Persen	500.000.000,00
	7	01	03	2.02		Kegiatan Pemberdayaan Kelurahan	Jumlah kegiatan pemberdayaan kelurahan yang dikoordinasikan	46 persen	350.000.000,00			46 persen	425.000.000,00
	7	01	03	2.02	01	Peningkatan Partisipasi Masyarakat dalam Forum Musyawarah Perencanaan Pembangunan di Kelurahan	Jumlah Lembaga Kemasyarakatan yang Berpartisipasi dalam Forum Musyawarah Perencanaan Pembangunan di Kelurahan	1 Lembaga Kemasyaraka tan	50.000.000,00	Kota Bengkulu	DAU	1 Lembaga Kemasyaraka tan	115.000.000,00
	7	01	03	2.02	02	Pembangunan Sarana dan Prasarana Kelurahan	Jumlah Sarana dan Prasarana Kelurahan yang Terbangun	1 Unit	300.000.000,00	Kota Bengkulu	DAU	1 Unit	310.000.000,00
	7	01	03	2.06		Pemberdayaan dan Kesejahteraan Keluarga Tingkat Kecamatan dan Kelurahan	Jumlah Pemberdayaan dan Kesejahteraan Keluarga Tingkat Kecamatan dan Kelurahan	46 persen	40.000.000,00			46 persen	75.000.000,00
	7	01	03	2.06	06	Peningkatan Kesadaran Keluarga dalam Peningkatan Pendidikan dan Keterampilan untuk Mewujudkan Sumber Daya Manusia yang Berkualitas dan Berdava Sainq	Jumlah Keluarga yang Mengikuti Peningkatan Kesadaran Keluarga dalam Peningkatan Pendidikan dan Keterampilan untuk Mewujudkan Sumber Daya Manusia yang Berkualitas dan Berdava Sainq	12 Keluarga	40.000.000,00	Kota Bengkulu	DAU	12 Keluarga	75.000.000,00
						<b>Kelurahan Jembatan Kecil Kota Bengkulu</b>			<b>667,000,000.00</b>				<b>800.000.000,00</b>
	7					UNSUR KEWILAYAHAN			667.000.000,00				800.000.000,00
	7	01				KECAMATAN			667.000.000,00				800.000.000,00
352	7	01	02			PROGRAM PENYELENGGARAAN PEMERINTAHAN DAN PELAYANAN PUBLIK	Cakupan penyelenggaraan pemerintahan dan pelayanan publik	85 Persen	277.000.000,00			85 Persen	300.000.000,00
	7	01	02	2.02		Penyelenggaraan Urusan Pemerintahan yang Tidak Dilaksanakan oleh Unit Kerja Perangkat Daerah yang Ada di Kecamatan	Jumlah laporan penyelenggaraan urusan pemerintahan yang tidak dilaksanakan oleh unit kerja perangkat daerah yang ada di kecamatan	85 persen	277.000.000,00			85 persen	300.000.000,00
	7	01	02	2.02	03	Peningkatan Efektifitas Pelaksanaan Pelayanan kepada Masyarakat di Wilayah Kecamatan	Jumlah Laporan Peningkatan Efektifitas Pelaksanaan Pelayanan kepada Masyarakat di Wilayah Kecamatan	12 Laporan	277.000.000,00	Kota Bengkulu	DAU	12 Laporan	300.000.000,00
353	7	01	03			PROGRAM PEMBERDAYAAN MASYARAKAT DESA DAN KELURAHAN	Cakupan Pemberdayaan Kepada Masyarakat	46 Persen	390.000.000,00			46 Persen	500.000.000,00



KODE						Urusan/Bidang Urusan Pemerintahan Daerah dan Program/Kegiatan	Indikator Kinerja Program / Kegiatan	Rencana Tahun 2024				Prakiraan Maju Rencana Tahun 2025	
								Target Capaian	Kebutuhan Dana / Pagu Indikatif	Lokasi	Sumber Dana	Target Capaian	Kebutuhan Dana/ Pagu Indikatif
(1)						(2)	(3)	(4)	(5)	(6)	(7)	(9)	(10)
	7	01	03	2.02		Kegiatan Pemberdayaan Kelurahan	Jumlah kegiatan pemberdayaan kelurahan yang dikoordinasikan	46 persen	350.000.000,00			46 persen	425.000.000,00
	7	01	03	2.02	01	Peningkatan Partisipasi Masyarakat dalam Forum Musyawarah Perencanaan Pembangunan di Kelurahan	Jumlah Lembaga Kemasyarakatan yang Berpartisipasi dalam Forum Musyawarah Perencanaan Pembangunan di Kelurahan	1 Lembaga Kemasyaraka tan	50.000.000,00	Kota Bengkulu	DAU	1 Lembaga Kemasyaraka tan	115.000.000,00
	7	01	03	2.02	02	Pembangunan Sarana dan Prasarana Kelurahan	Jumlah Sarana dan Prasarana Kelurahan yang Terbangun	1 Unit	300.000.000,00	Kota Bengkulu	DAU	1 Unit	310.000.000,00
	7	01	03	2.06		Pemberdayaan dan Kesejahteraan Keluarga Tingkat Kecamatan dan Kelurahan	Jumlah Pemberdayaan dan Kesejahteraan Keluarga Tingkat Kecamatan dan Kelurahan	46 persen	40.000.000,00			46 persen	75.000.000,00
	7	01	03	2.06	06	Peningkatan Kesadaran Keluarga dalam Peningkatan Pendidikan dan Keterampilan untuk Mewujudkan Sumber Daya Manusia yang Berkualitas dan Berdava Sainq	Jumlah Keluarga yang Mengikuti Peningkatan Kesadaran Keluarga dalam Peningkatan Pendidikan dan Keterampilan untuk Mewujudkan Sumber Daya Manusia yang Berkualitas dan Berdava Sainq	12 Keluarga	40.000.000,00	Kota Bengkulu	DAU	12 Keluarga	75.000.000,00
						<b>Kelurahan Lingkar Timur Kota Bengkulu</b>			<b>750.724.400,00</b>				<b>820.000.000,00</b>
	7					UNSUR KEWILAYAHAN			750.724.400,00				820.000.000,00
	7	01				KECAMATAN			750.724.400,00				820.000.000,00
354	7	01	02			PROGRAM PENYELENGGARAAN PEMERINTAHAN DAN PELAYANAN PUBLIK	Cakupan penyelenggaraan pemerintahan dan pelayanan publik	85 Persen	360.724.400,00			85 Persen	320.000.000,00
	7	01	02	2.02		Penyelenggaraan Urusan Pemerintahan yang Tidak Dilaksanakan oleh Unit Kerja Perangkat Daerah yang Ada di Kecamatan	Jumlah laporan penyelenggaraan urusan pemerintahan yang tidak dilaksanakan oleh unit kerja perangkat daerah yang ada di kecamatan	85 persen	360.724.400,00			85 persen	320.000.000,00
	7	01	02	2.02	03	Peningkatan Efektifitas Pelaksanaan Pelayanan kepada Masyarakat di Wilayah Kecamatan	Jumlah Laporan Peningkatan Efektifitas Pelaksanaan Pelayanan kepada Masyarakat di Wilayah Kecamatan	12 Laporan	360.724.400,00	Kota Bengkulu	DAU	12 Laporan	320.000.000,00
355	7	01	03			PROGRAM PEMBERDAYAAN MASYARAKAT DESA DAN KELURAHAN	Cakupan Pemberdayaan Kepada Masyarakat	46 Persen	390.000.000,00			46 Persen	500.000.000,00
	7	01	03	2.02		Kegiatan Pemberdayaan Kelurahan	Jumlah kegiatan pemberdayaan kelurahan yang dikoordinasikan	46 persen	350.000.000,00			46 persen	425.000.000,00
	7	01	03	2.02	01	Peningkatan Partisipasi Masyarakat dalam Forum Musyawarah Perencanaan Pembangunan di Kelurahan	Jumlah Lembaga Kemasyarakatan yang Berpartisipasi dalam Forum Musyawarah Perencanaan Pembangunan di Kelurahan	1 Lembaga Kemasyaraka tan	50.000.000,00	Kota Bengkulu	DAU	1 Lembaga Kemasyaraka tan	115.000.000,00

KODE						Urusan/Bidang Urusan Pemerintahan Daerah dan Program/Kegiatan	Indikator Kinerja Program / Kegiatan	Rencana Tahun 2024				Prakiraan Maju Rencana Tahun 2025	
								Target Capaian	Kebutuhan Dana / Pagu Indikatif	Lokasi	Sumber Dana	Target Capaian	Kebutuhan Dana/ Pagu Indikatif
(1)						(2)	(3)	(4)	(5)	(6)	(7)	(9)	(10)
	7	01	03	2.02	02	Pembangunan Sarana dan Prasarana Kelurahan	Jumlah Sarana dan Prasarana Kelurahan yang Terbangun	1 Unit	300.000.000,00	Kota Bengkulu	DAU	1 Unit	310.000.000,00
	7	01	03	2.06		Pemberdayaan dan Kesejahteraan Keluarga Tingkat Kecamatan dan Kelurahan	-	-	40.000.000,00			-	75.000.000,00
	7	01	03	2.06	06	Peningkatan Kesadaran Keluarga dalam Peningkatan Pendidikan dan Keterampilan untuk Mewujudkan Sumber Daya Manusia yang Berkualitas dan Berdava Sainq	Jumlah Keluarga yang Mengikuti Peningkatan Kesadaran Keluarga dalam Peningkatan Pendidikan dan Keterampilan untuk Mewujudkan Sumber Daya Manusia yang Berkualitas dan Berdava Sainq	12 Keluarga	40.000.000,00	Kota Bengkulu	DAU	12 Keluarga	75.000.000,00
						<b>Kelurahan Padang Nangka Kota Bengkulu</b>			<b>692.100.000,00</b>				<b>760.000.000,00</b>
	7					UNSUR KEWILAYAHAN			692.100.000,00				760.000.000,00
	7	01				KECAMATAN			692.100.000,00				760.000.000,00
356	7	01	02			PROGRAM PENYELENGGARAAN PEMERINTAHAN DAN PELAYANAN PUBLIK	-	-	302.100.000,00			-	260.000.000,00
	7	01	02	2.02		Penyelenggaraan Urusan Pemerintahan yang Tidak Dilaksanakan oleh Unit Kerja Perangkat Daerah yang Ada di Kecamatan	-	-	302.100.000,00			-	260.000.000,00
	7	01	02	2.02	03	Peningkatan Efektifitas Pelaksanaan Pelayanan kepada Masyarakat di Wilayah Kecamatan	Jumlah Laporan Peningkatan Efektifitas Pelaksanaan Pelayanan kepada Masyarakat di Wilayah Kecamatan	12 Laporan	302.100.000,00	Kota Bengkulu	DANA TRANSFER UMUM-DANA ALOKASI UMUM	12 Laporan	260.000.000,00
357	7	01	03			PROGRAM PEMBERDAYAAN MASYARAKAT DESA DAN KELURAHAN	-	-	390.000.000,00			-	500.000.000,00
	7	01	03	2.02		Kegiatan Pemberdayaan Kelurahan	-	-	350.000.000,00			-	425.000.000,00
	7	01	03	2.02	01	Peningkatan Partisipasi Masyarakat dalam Forum Musyawarah Perencanaan Pembangunan di Kelurahan	Jumlah Lembaga Kemasyarakatan yang Berpartisipasi dalam Forum Musyawarah Perencanaan Pembangunan di Kelurahan	1 Lembaga Kemasyaraka tan	50.000.000,00	Kota Bengkulu	DAU	1 Lembaga Kemasyaraka tan	115.000.000,00
	7	01	03	2.02	02	Pembangunan Sarana dan Prasarana Kelurahan	Jumlah Sarana dan Prasarana Kelurahan yang Terbangun	1 Unit	300.000.000,00	Kota Bengkulu	DAU	1 Unit	310.000.000,00

KODE						Urusan/Bidang Urusan Pemerintahan Daerah dan Program/Kegiatan	Indikator Kinerja Program / Kegiatan	Rencana Tahun 2024				Prakiraan Maju Rencana Tahun 2025	
								Target Capaian	Kebutuhan Dana / Pagu Indikatif	Lokasi	Sumber Dana	Target Capaian	Kebutuhan Dana/ Pagu Indikatif
(1)						(2)	(3)	(4)	(5)	(6)	(7)	(9)	(10)
	7	01	03	2.06		Pemberdayaan dan Kesejahteraan Keluarga Tingkat Kecamatan dan Kelurahan	-	-	40.000.000,00			-	75.000.000,00
	7	01	03	2.06	06	Peningkatan Kesadaran Keluarga dalam Peningkatan Pendidikan dan Keterampilan untuk Mewujudkan Sumber Daya Manusia yang Berkualitas dan Berdaya Saing	Jumlah Keluarga yang Mengikuti Peningkatan Kesadaran Keluarga dalam Peningkatan Pendidikan dan Keterampilan untuk Mewujudkan Sumber Daya Manusia yang Berkualitas dan Berdaya Saing	12 Keluarga	40.000.000,00	Kota Bengkulu	DAU	12 Keluarga	75.000.000,00
						<b>Kelurahan Panorama Kota Bengkulu</b>			<b>784,379,200,00</b>				<b>1.000.000.000,00</b>
	7					UNSUR KEWILAYAHAN			784.379.200,00				1.000.000.000,00
	7	01				KECAMATAN			784.379.200,00				1.000.000.000,00
358	7	01	02			PROGRAM PENYELENGGARAAN PEMERINTAHAN DAN PELAYANAN PUBLIK	-	-	394.379.200,00			-	500.000.000,00
	7	01	02	2.02		Penyelenggaraan Urusan Pemerintahan yang Tidak Dilaksanakan oleh Unit Kerja Perangkat Daerah yang Ada di Kecamatan	-	-	394.379.200,00			-	500.000.000,00
	7	01	02	2.02	03	Peningkatan Efektifitas Pelaksanaan Pelayanan kepada Masyarakat di Wilayah Kecamatan	Jumlah Laporan Peningkatan Efektifitas Pelaksanaan Pelayanan kepada Masyarakat di Wilayah Kecamatan	12 Laporan	394.379.200,00	Kota Bengkulu	DAU	12 Laporan	500.000.000,00
359	7	01	03			PROGRAM PEMBERDAYAAN MASYARAKAT DESA DAN KELURAHAN	-	-	390.000.000,00			-	500.000.000,00
	7	01	03	2.02		Kegiatan Pemberdayaan Kelurahan	-	-	350.000.000,00			-	425.000.000,00
	7	01	03	2.02	01	Peningkatan Partisipasi Masyarakat dalam Forum Musyawarah Perencanaan Pembangunan di Kelurahan	Jumlah Lembaga Kemasyarakatan yang Berpartisipasi dalam Forum Musyawarah Perencanaan Pembangunan di Kelurahan	1 Lembaga Kemasyaraka tan	50.000.000,00	Kota Bengkulu	DAU	1 Lembaga Kemasyaraka tan	115.000.000,00
	7	01	03	2.02	02	Pembangunan Sarana dan Prasarana Kelurahan	Jumlah Sarana dan Prasarana Kelurahan yang Terbangun	1 Unit	300.000.000,00	Kota Bengkulu	DAU	1 Unit	310.000.000,00
	7	01	03	2.06		Pemberdayaan dan Kesejahteraan Keluarga Tingkat Kecamatan dan Kelurahan	Jumlah Pemberdayaan dan Kesejahteraan Keluarga Tingkat Kecamatan dan Kelurahan Jumlah Pemberdayaan dan Kesejahteraan Keluarga Tingkat Kecamatan dan Kelurahan	45 persen 46 persen	40.000.000,00			45 persen 46 persen	75.000.000,00

KODE						Urusan/Bidang Urusan Pemerintahan Daerah dan Program/Kegiatan	Indikator Kinerja Program / Kegiatan	Rencana Tahun 2024				Prakiraan Maju Rencana Tahun 2025	
								Target Capaian	Kebutuhan Dana / Pagu Indikatif	Lokasi	Sumber Dana	Target Capaian	Kebutuhan Dana/ Pagu Indikatif
(1)						(2)	(3)	(4)	(5)	(6)	(7)	(9)	(10)
	7	01	03	2.06	06	Peningkatan Kesadaran Keluarga dalam Peningkatan Pendidikan dan Keterampilan untuk Mewujudkan Sumber Daya Manusia yang Berkualitas dan Berdaya Sainq	Jumlah Keluarga yang Mengikuti Peningkatan Kesadaran Keluarga dalam Peningkatan Pendidikan dan Keterampilan untuk Mewujudkan Sumber Daya Manusia yang Berkualitas dan Berdaya Sainq	12 Keluarga	40.000.000,00	Kota Bengkulu	DAU	12 Keluarga	75.000.000,00
						Kelurahan Timur Indah Kota Bengkulu			670.000.000,00				820.000.000,00
	7					UNSUR KEWILAYAHAN			670.000.000,00				820.000.000,00
	7	01				KECAMATAN			670.000.000,00				820.000.000,00
360	7	01	02			PROGRAM PENYELENGGARAAN PEMERINTAHAN DAN PELAYANAN PUBLIK	Cakupan penyelenggaraan pemerintahan dan pelayanan publik	85 Persen	280.000.000,00			85 Persen	320.000.000,00
	7	01	02	2.02		Penyelenggaraan Urusan Pemerintahan yang Tidak Dilaksanakan oleh Unit Kerja Perangkat Daerah yang Ada di Kecamatan	Jumlah laporan penyelenggaraan urusan pemerintahan yang tidak dilaksanakan oleh unit kerja perangkat daerah yang ada di kecamatan	85 persen	280.000.000,00			85 persen	320.000.000,00
	7	01	02	2.02	03	Peningkatan Efektifitas Pelaksanaan Pelayanan kepada Masyarakat di Wilayah Kecamatan	Jumlah Laporan Peningkatan Efektifitas Pelaksanaan Pelayanan kepada Masyarakat di Wilayah Kecamatan	12 Laporan	280.000.000,00	Kota Bengkulu	DAU	12 Laporan	320.000.000,00
361	7	01	03			PROGRAM PEMBERDAYAAN MASYARAKAT DESA DAN KELURAHAN	Cakupan Pemberdayaan Kepada Masyarakat	46 Persen	390.000.000,00			46 Persen	500.000.000,00
	7	01	03	2.02		Kegiatan Pemberdayaan Kelurahan	Jumlah kegiatan pemberdayaan kelurahan yang dikoordinasikan	46 persen	350.000.000,00			46 persen	425.000.000,00
	7	01	03	2.02	01	Peningkatan Partisipasi Masyarakat dalam Forum Musyawarah Perencanaan Pembangunan di Kelurahan	Jumlah Lembaga Kemasyarakatan yang Berpartisipasi dalam Forum Musyawarah Perencanaan Pembangunan di Kelurahan	1 Lembaga Kemasyaraka tan	50.000.000,00	Kota Bengkulu	DAU	1 Lembaga Kemasyaraka tan	115.000.000,00
	7	01	03	2.02	02	Pembangunan Sarana dan Prasarana Kelurahan	Jumlah Sarana dan Prasarana Kelurahan yang Terbangun	1 Unit	300.000.000,00	Kota Bengkulu	DAU	1 Unit	310.000.000,00
	7	01	03	2.06		Pemberdayaan dan Kesejahteraan Keluarga Tingkat Kecamatan dan Kelurahan	Jumlah Pemberdayaan dan Kesejahteraan Keluarga Tingkat Kecamatan dan Kelurahan Jumlah Pemberdayaan dan Kesejahteraan Keluarga Tingkat Kecamatan dan Kelurahan	45 persen 46 persen	40.000.000,00			45 persen 46 persen	75.000.000,00
	7	01	03	2.06	06	Peningkatan Kesadaran Keluarga dalam Peningkatan Pendidikan dan Keterampilan untuk Mewujudkan Sumber Daya Manusia yang Berkualitas dan Berdaya Sainq	Jumlah Keluarga yang Mengikuti Peningkatan Kesadaran Keluarga dalam Peningkatan Pendidikan dan Keterampilan untuk Mewujudkan Sumber Daya Manusia yang Berkualitas dan Berdaya Sainq	12 Keluarga	40.000.000,00	Kota Bengkulu	DAU	12 Keluarga	75.000.000,00

KODE					Urusan/Bidang Urusan Pemerintahan Daerah dan Program/Kegiatan	Indikator Kinerja Program / Kegiatan	Rencana Tahun 2024				Prakiraan Maju Rencana Tahun 2025	
							Target Capaian	Kebutuhan Dana / Pagu Indikatif	Lokasi	Sumber Dana	Target Capaian	Kebutuhan Dana/ Pagu Indikatif
(1)					(2)	(3)	(4)	(5)	(6)	(7)	(9)	(10)
					Badan Kesatuan Bangsa dan Politik Kota Bengkulu			6.397.531.880,00				6.399.455.024,00

**TABEL T-C. 33**  
**RUMUSAN RENCANA PROGRAM DAN KEGIATAN PERANGKAT DAERAH TAHUN 2024 DAN PRAKIRAAN MAJU TAHUN 2025**  
**PEMERINTAH KOTA BENGKULU**  
**KESATUAN BANGSA DAN POLITIK**

Pagu Rp. 6,397,531,880.00

KODE						Urusan/Bidang Urusan Pemerintahan Daerah dan Program/Kegiatan	Indikator Kinerja Program / Kegiatan	Rencana Tahun 2024				Prakiraan Maju Rencana Tahun 2025	
								Target Capaian	Kebutuhan Dana / Pagu Indikatif	Lokasi	Sumber Dana	Target Capaian	Kebutuhan Dana/ Pagu Indikatif
(1)						(2)	(3)	(4)	(5)	(6)	(7)	(9)	(10)
						Badan Kesatuan Bangsa dan Politik Kota Bengkulu			6,397,531,880.00				
	8					UNSUR PEMERINTAHAN UMUM			2,862,394,235.00				2,862,394,236.00
	8	01				KESATUAN BANGSA DAN POLITIK			2,862,394,235.00				2,862,394,236.00
362	8	01	02			PROGRAM PENGUATAN IDEOLOGI PANCASILA DAN KARAKTER KEBANGSAAN	Persentase pemnguatan ideologi pancasila dan pengembangan karakter kebangsaan	90 Persen	787.053.935,00			90 Persen	787.053.935,00
	8	01	02	2.01		Perumusan Kebijakan Teknis dan Pemantapan Pelaksanaan Bidang Ideologi Pancasila dan Karakter Kebangsaan	Persentase Penguatan Ideologi Pancasila dan Pengembangan Karakter Kebangsaan	90 %	787.053.935,00			90 %	787.053.935,00
	8	01	02	2.01	03	Pelaksanaan Kebijakan di Bidang Ideologi Wawasan Kebangsaan, Bela Negara, Karakter Bangsa, Pembauran Kebangsaan, Bineka Tunggal Ika dan Sejarah Kebangsaan	Jumlah Orang yang Mengikuti Pelaksanaan Kebijakan di Bidang Ideologi Wawasan Kebangsaan, Bela Negara, Karakter Bangsa, Pembauran Kebangsaan, Bineka Tunggal Ika dan Sejarah Kebangsaan	70 Orang	688.153.635,00	Kota Bengkulu	DAU	70 Orang	688.153.635,00
	8	01	02	2.01	04	Pelaksanaan Koordinasi di Bidang Ideologi Wawasan Kebangsaan, Bela Negara, Karakter Bangsa, Pembauran Kebangsaan, Bineka Tunggal Ika dan Sejarah Kebangsaan	Jumlah Orang yang Mengikuti Koordinasi di Bidang Ideologi Wawasan Kebangsaan, Bela Negara, Karakter Bangsa, Pembauran Kebangsaan, Bineka Tunggal Ika dan Sejarah Kebangsaan	219 Orang	98.900.300,00	Kota Bengkulu	DAU	219 Orang	98.900.300,00
363	8	01	03			PROGRAM PENINGKATAN PERAN PARTAI POLITIK DAN LEMBAGA PENDIDIKAN MELALUI PENDIDIKAN POLITIK DAN PENGEMBANGAN ETIKA SERTA BUDAYA POLITIK	Persentase pelaksanaan peningkatan peran partai politik dan lembaga pendidikan melalui pendidikan politik dan pengembangan etika serta budaya politik	100 Persen	1.318.755.100,00			100 Persen	1.318.755.101,00

KODE					Urusan/Bidang Urusan Pemerintahan Daerah dan Program/Kegiatan	Indikator Kinerja Program / Kegiatan	Rencana Tahun 2024				Prakiraan Maju Rencana Tahun 2025	
							Target Capaian	Kebutuhan Dana / Pagu Indikatif	Lokasi	Sumber Dana	Target Capaian	Kebutuhan Dana/ Pagu Indikatif
(1)					(2)	(3)	(4)	(5)	(6)	(7)	(9)	(10)
	8	01	03	2.01	Perumusan Kebijakan Teknis dan Pemantapan Pelaksanaan Bidang Pendidikan Politik, Etika Budaya Politik, Peningkatan Demokrasi, Fasilitasi Kelembagaan Pemerintahan, Perwakilan dan Partai Politik, Pemilihan Umum/Pemilihan Umum Kepala Daerah, serta Pemantauan Situasi Politik	Persentase Rata-rata Partisipasi Masyarakat dalam Pemilihan Umum	100%	1.318.755.100,00			100%	1.318.755.101,00
	8	01	03	2.01	03 Pelaksanaan Kebijakan di Bidang Pendidikan Politik, Etika Budaya Politik, Peningkatan Demokrasi, Fasilitasi Kelembagaan Pemerintahan, Perwakilan dan Partai Politik, Pemilihan Umum/Pemilihan Umum Kepala Daerah, serta Pemantauan Situasi Politik di Daerah	Jumlah Orang yang Mengikuti Pelaksanaan Kebijakan di Bidang Pendidikan Politik, Etika Budaya Politik, Peningkatan Demokrasi, Fasilitasi Kelembagaan Pemerintahan, Perwakilan dan Partai Politik, Pemilihan Umum/Pemilihan Umum Kepala Daerah, serta Pemantauan Situasi Politik di Daerah	300 Orang	1,00	Kota Bengkulu	DAU	300 Orang	1,00
	8	01	03	2.01	04 Pelaksanaan Koordinasi di Bidang Pendidikan Politik, Etika Budaya Politik, Peningkatan Demokrasi, Fasilitasi Kelembagaan Pemerintahan, Perwakilan dan Partai Politik, Pemilihan Umum/Pemilihan Umum Kepala Daerah, serta Pemantauan Situasi Politik di Daerah	Jumlah Orang yang Mengikuti Koordinasi di Bidang Pendidikan Politik, Etika Budaya Politik, Peningkatan Demokrasi, Fasilitasi Kelembagaan Pemerintahan, Perwakilan dan Partai Politik, Pemilihan Umum/Pemilihan Umum Kepala Daerah, serta Pemantauan Situasi Politik di Daerah	150 Orang	100.000.000,00	Kota Bengkulu	DAU	150 Orang	100.000.000,00
	8	01	03	2.01	05 Pelaksanaan Monitoring, Evaluasi dan Pelaporan di Bidang Pendidikan Politik, Etika Budaya Politik, Peningkatan Demokrasi, Fasilitasi Kelembagaan Pemerintahan, Perwakilan dan Partai Politik, Pemilihan Umum/Pemilihan Umum Kepala Daerah, serta Pemantauan Situasi Politik di Daerah	Jumlah Laporan Hasil Monitoring, Evaluasi dan Pelaporan di Bidang Pendidikan Politik, Etika Budaya Politik, Peningkatan Demokrasi, Fasilitasi Kelembagaan Pemerintahan, Perwakilan dan Partai Politik, Pemilihan Umum/Pemilihan Umum Kepala Daerah, serta Pemantauan Situasi Politik di Daerah	10 Laporan	1.218.755.099,00	Kota Bengkulu	DAU	10 Laporan	1.218.755.100,00
364	8	01	04		PROGRAM PEMBERDAYAAN DAN PENGAWASAN ORGANISASI KEMASYARAKATAN	Persentase pelaksanaan pemberdayaan dan pengawasan organisasi kemasyarakatan	90 Persen	69.527.000,00			90 Persen	69.527.000,00

KODE						Urusan/Bidang Urusan Pemerintahan Daerah dan Program/Kegiatan	Indikator Kinerja Program / Kegiatan	Rencana Tahun 2024				Prakiraan Maju Rencana Tahun 2025	
								Target Capaian	Kebutuhan Dana / Pagu Indikatif	Lokasi	Sumber Dana	Target Capaian	Kebutuhan Dana/ Pagu Indikatif
(1)						(2)	(3)	(4)	(5)	(6)	(7)	(9)	(10)
	8	01	04	2.01		Perumusan Kebijakan Teknis dan Pemantapan Pelaksanaan Bidang Pemberdayaan dan Pengawasan Organisasi Kemasyarakatan	Persentase Pelaksanaan Pemberdayaan dan Pengawasan Organisasi Kemasyarakatan	90%	69.527.000,00			90%	69.527.000,00
	8	01	04	2.01	04	Pelaksanaan Koordinasi di Bidang Pendaftaran Ormas, Pemberdayaan Ormas, Evaluasi dan Mediasi Sengketa Ormas, Pengawasan Ormas dan Ormas Asing di Daerah	Jumlah Orang yang Mengikuti Koordinasi di Bidang Pendaftaran Ormas, Pemberdayaan Ormas, Evaluasi dan Mediasi Sengketa Ormas, Pengawasan Ormas dan Ormas Asing di Daerah	130 Orang	52.520.800,00	Kota Bengkulu	DAU	130 Orang	52.520.800,00
	8	01	04	2.01	05	Pelaksanaan Monitoring, Evaluasi dan Pelaporan di Bidang Pendaftaran Ormas, Pemberdayaan Ormas, Evaluasi dan Mediasi Sengketa Ormas, Pengawasan Ormas dan Ormas Asing di Daerah	Jumlah Laporan Hasil Monitoring, Evaluasi dan Pelaporan di Bidang Pendaftaran Ormas, Pemberdayaan Ormas, Evaluasi dan Mediasi Sengketa Ormas, Pengawasan Ormas dan Ormas Asing di Daerah	30 Laporan	17.006.200,00	Kota Bengkulu	DAU	30 Laporan	17.006.200,00
365	8	01	05			PROGRAM PEMBINAAN DAN PENGEMBANGAN KETAHANAN EKONOMI, SOSIAL, DAN BUDAYA	Persentase pelaksanaan pembinaan dan pengembangann ketahanan ekonomi sosial, budaya dan agama	88 Persen	261.982.800,00			88 Persen	261.982.800,00
	8	01	05	2.01		Perumusan Kebijakan Teknis dan Pemantapan Pelaksanaan Bidang Ketahanan Ekonomi, Sosial dan Budaya	Persentase Pelaksanaan Pembinaan dan Pengembangan dan Pengawasan Organisasi Kemasyarakatan Ketahanan Ekonomi, Sosial, Budaya dan Agama	80%	261.982.800,00			80%	261.982.800,00
	8	01	05	2.01	04	Pelaksanaan Koordinasi di Bidang Ketahanan Ekonomi, Sosial, Budaya dan Fasilitas Pencegahan Penyalagunaan Narkotika, Fasilitas Kerukunan Umat Beragama dan Penghayat Kepercayaan di Daerah	Jumlah Orang yang Mengikuti Koordinasi di Bidang Ketahanan Ekonomi, Sosial, Budaya dan Fasilitas Pencegahan Penyalagunaan Narkotika, Fasilitas Kerukunan Umat Beragama dan Penghayat Kepercayaan di Daerah	38 Orang	126.964.400,00	Kota Bengkulu	DAU	38 Orang	126.964.400,00
	8	01	05	2.01	05	Pelaksanaan Monitoring, Evaluasi dan Pelaporan di Bidang Ketahanan Ekonomi, Sosial, Budaya dan Fasilitas Pencegahan Penyalagunaan Narkotika, Fasilitas Kerukunan Umat Beragama dan Penghayat Kepercayaan di Daerah	Jumlah Laporan Hasil Monitoring, Evaluasi dan Pelaporan di Bidang Ketahanan Ekonomi, Sosial, Budaya dan Fasilitas Pencegahan Penyalagunaan Narkotika, Fasilitas Kerukunan Umat Beragama dan Penghayat Kepercayaan di Daerah	4 Laporan	135.018.400,00	Kota Bengkulu	DAU	4 Laporan	135.018.400,00
366	8	01	06			PROGRAM PENINGKATAN KEWASPADAAN NASIONAL DAN PENINGKATAN KUALITAS DAN FASILITASI PENANGANAN KONFLIK SOSIAL	persentase peningkatan kewaspadaan nasional dan peningkatan kualitas dan fasilitas penanganan konflik	100 Persen	425.075.400,00			100 Persen	425.075.400,00



KODE						Urusan/Bidang Urusan Pemerintahan Daerah dan Program/Kegiatan	Indikator Kinerja Program / Kegiatan	Rencana Tahun 2024				Prakiraan Maju Rencana Tahun 2025	
								Target Capaian	Kebutuhan Dana / Pagu Indikatif	Lokasi	Sumber Dana	Target Capaian	Kebutuhan Dana/ Pagu Indikatif
(1)						(2)	(3)	(4)	(5)	(6)	(7)	(9)	(10)
	8	01	06	2.01		Perumusan Kebijakan Teknis dan Pelaksanaan Pemantapan Kewaspadaan Nasional dan Penanganan Konflik Sosial	Persentase Peningkatan Kewaspadaan Nasional dan Peningkatan Kualitas dan Fasilitas Penanganan Konflik Sosial	100%	425.075.400,00			100%	425.075.400,00
	8	01	06	2.01	04	Pelaksanaan Koordinasi di Bidang Kewaspadaan Dini, Kerja Sama Intelijen, Pemantauan Orang Asing, Tenaga Kerja Asing dan Lembaga Asing, Kewaspadaan Perbatasan antar Negara, Fasilitas Kelembagaan Bidang Kewaspadaan, serta Penanganan Konflik di Daerah	Jumlah Orang yang Mengikuti Koordinasi di Bidang Kewaspadaan Dini, Kerja Sama Intelijen, Pemantauan Orang Asing, Tenaga Kerja Asing dan Lembaga Asing, Kewaspadaan Perbatasan antar Negara, Fasilitas Kelembagaan Bidang Kewaspadaan, serta Penanganan Konflik di Daerah	60 Orang	24.307.000,00	Kota Bengkulu	DAU	60 Orang	24.307.000,00
	8	01	06	2.01	05	Pelaksanaan Monitoring, Evaluasi dan Pelaporan di Bidang Kewaspadaan Dini, Kerja Sama Intelijen, Pemantauan Orang Asing, Tenaga Kerja Asing dan Lembaga Asing, Kewaspadaan Perbatasan antar Negara, Fasilitas Kelembagaan Bidang Kewaspadaan, serta Penanganan Konflik di Daerah	Jumlah Laporan Hasil Monitoring, Evaluasi dan Pelaporan di Bidang Kewaspadaan Dini, Kerja Sama Intelijen, Pemantauan Orang Asing, Tenaga Kerja Asing dan Lembaga Asing, Kewaspadaan Perbatasan antar Negara, Fasilitas Kelembagaan Bidang Kewaspadaan, serta Penanganan Konflik di Daerah	4 Laporan	40.000.000,00	Kota Bengkulu	DAU	4 Laporan	40.000.000,00
	8	01	06	2.01	06	Pelaksanaan Forum Koordinasi Pimpinan Daerah Kabupaten/Kota	Jumlah Dokumen Hasil Pelaksanaan Forum Koordinasi Pimpinan Daerah Kabupaten/Kota	12 Dokumen	360.768.400,00	Kota Bengkulu	DAU	12 Dokumen	360.768.400,00
	X	XX				-			3.535.137.645,00				3.537.060.788,00
367	X	XX	01			PROGRAM PENUNJANG URUSAN PEMERINTAHAN DAERAH KABUPATEN/KOTA	Persentase Prasarana dan sarana penunjang perangkat daerah yang dipenuhi	100 Persen	3.535.137.645,00			100 Persen	3.537.060.788,00
	X	XX	01	2.01		Perencanaan, Penganggaran, dan Evaluasi Kinerja Perangkat Daerah	Persentase OPD yang menyusun Perencanaan, Penganggaran dan Evaluasi Kinerja Tepat Waktu	100%	99.076.857,00			100%	101.000.000,00
	X	XX	01	2.01	07	Evaluasi Kinerja Perangkat Daerah	Jumlah Laporan Evaluasi Kinerja Perangkat Daerah	5 Laporan	99.076.857,00	Kota Bengkulu	DAU	5 Laporan	101.000.000,00
	X	XX	01	2.02		Administrasi Keuangan Perangkat Daerah	Persentase Administrasi Keuangan Perangkat Daerah Terpenuhi	100%	2.794.095.000,00			100%	2.794.095.000,00
	X	XX	01	2.02	01	Penyediaan Gaji dan Tunjangan ASN	Jumlah Orang yang Menerima Gaji dan Tunjangan ASN	12 Orang/bulan	2.559.255.000,00	Kota Bengkulu	DAU	12 Orang/bulan	2.559.255.000,00
	X	XX	01	2.02	02	Penyediaan Administrasi Pelaksanaan Tugas ASN	Jumlah Dokumen Hasil Penyediaan Administrasi Pelaksanaan Tugas ASN	12 Dokumen	234.840.000,00	Kota Bengkulu	DAU	12 Dokumen	234.840.000,00
	X	XX	01	2.05		Administrasi Kepegawaian Perangkat Daerah	Persentase Administrasi Kepegawaian Terpenuhi	100%	75.000.000,00			100%	75.000.000,00

KODE						Urusan/Bidang Urusan Pemerintahan Daerah dan Program/Kegiatan	Indikator Kinerja Program / Kegiatan	Rencana Tahun 2024				Prakiraan Maju Rencana Tahun 2025	
								Target Capaian	Kebutuhan Dana / Pagu Indikatif	Lokasi	Sumber Dana	Target Capaian	Kebutuhan Dana/ Pagu Indikatif
(1)						(2)	(3)	(4)	(5)	(6)	(7)	(9)	(10)
	X	XX	01	2.05	02	Pengadaan Pakaian Dinas beserta Atribut Kelengkapannya	Jumlah Paket Pakaian Dinas beserta Atribut Kelengkapan	1 Paket	50.000.000,00	Kota Bengkulu	DAU	1 Paket	50.000.000,00
	X	XX	01	2.05	11	Bimbingan Teknis Implementasi Peraturan Perundang-Undangan	Jumlah Orang yang Mengikuti Bimbingan Teknis Implementasi Peraturan Perundang-Undangan	3 Orang	25.000.000,00	Kota Bengkulu	DAU	3 Orang	25.000.000,00
	X	XX	01	2.06		Administrasi Umum Perangkat Daerah	Persentase Administrasi Umum Terpenuhi	100%	323.059.228,00			100%	323.059.228,00
	X	XX	01	2.06	01	Penyediaan Komponen Instalasi Listrik/Penerangan Bangunan Kantor	Jumlah Paket Komponen Instalasi Listrik/Penerangan Bangunan Kantor yang Disediakan	6 Paket	7.389.200,00	Kota Bengkulu	DAU	6 Paket	7.389.200,00
	X	XX	01	2.06	02	Penyediaan Peralatan dan Perlengkapan Kantor	Jumlah Paket Peralatan dan Perlengkapan Kantor yang Disediakan	34 Paket	38.057.628,00	Kota Bengkulu	DAU	34 Paket	38.057.628,00
	X	XX	01	2.06	04	Penyediaan Bahan Logistik Kantor	Jumlah Paket Bahan Logistik Kantor yang Disediakan	600 Paket	28.730.500,00	Kota Bengkulu	DAU	600 Paket	28.730.500,00
	X	XX	01	2.06	05	Penyediaan Barang Cetak dan Penggandaan	Jumlah Paket Barang Cetak dan Penggandaan yang Disediakan	12 Paket	38.640.900,00	Kota Bengkulu	DAU	12 Paket	38.640.900,00
	X	XX	01	2.06	09	Penyelenggaraan Rapat Koordinasi dan Konsultasi SKPD	Jumlah Laporan Penyelenggaraan Rapat Koordinasi dan Konsultasi SKPD	12 Laporan	210.241.000,00	Kota Bengkulu	DAU	12 Laporan	210.241.000,00
	X	XX	01	2.08		Penyediaan Jasa Penunjang Urusan Pemerintahan Daerah	Persentase Jasa Penunjang Perkantoran Terpenuhi	100%	146.636.400,00			100%	146.636.400,00
	X	XX	01	2.08	01	Penyediaan Jasa Surat Menyurat	Jumlah Laporan Penyediaan Jasa Surat Menyurat	200 Laporan	2.060.000,00	Kota Bengkulu	DAU	200 Laporan	2.060.000,00
	X	XX	01	2.08	02	Penyediaan Jasa Komunikasi, Sumber Daya Air dan Listrik	Jumlah Laporan Penyediaan Jasa Komunikasi, Sumber Daya Air dan Listrik yang Disediakan	12 Laporan	75.640.000,00	Kota Bengkulu	DAU	12 Laporan	75.640.000,00
	X	XX	01	2.08	03	Penyediaan Jasa Peralatan dan Perlengkapan Kantor	Jumlah Laporan Penyediaan Jasa Peralatan dan Perlengkapan Kantor yang Disediakan	2 Laporan	13.770.000,00	Kota Bengkulu	DAU	2 Laporan	13.770.000,00
	X	XX	01	2.08	04	Penyediaan Jasa Pelayanan Umum Kantor	Jumlah Laporan Penyediaan Jasa Pelayanan Umum Kantor yang Disediakan	1 Laporan	55.166.400,00	Kota Bengkulu	DAU	1 Laporan	55.166.400,00
	X	XX	01	2.09		Pemeliharaan Barang Milik Daerah Penunjang Urusan Pemerintahan Daerah	Persentase Terpeliharanya Barang Milik Daerah	100%	97.270.160,00			100 %	97.270.160,00
	X	XX	01	2.09	01	Penyediaan Jasa Pemeliharaan, Biaya Pemeliharaan, dan Pajak Kendaraan Perorangan Dinas atau Kendaraan Dinas Jabatan	Jumlah Kendaraan Perorangan Dinas atau Kendaraan Dinas Jabatan yang Dipelihara dan dibayarkan Pajaknya	11 Unit	76.267.800,00	Kota Bengkulu	DAU	11 Unit	76.267.800,00
	X	XX	01	2.09	09	Pemeliharaan/Rehabilitasi Gedung Kantor dan Bangunan Lainnya	Jumlah Gedung Kantor dan Bangunan Lainnya yang Dipelihara/Direhabilitasi	1 Unit	21.002.360,00	Kota Bengkulu	DAU	1 Unit	21.002.360,00

## **BAB 6**

### **KINERJA PENYELENGGARAAN PEMERINTAHAN DAERAH**

Indikator kinerja adalah alat ukur spesifik untuk masukan, proses, keluaran (output), hasil (outcome), manfaat, dan/atau dampak (impact) yang menggambarkan tingkat capaian kinerja yang akan dicapai suatu program, atau kegiatan. Hal ini menjadi dasar penilaian kinerja baik dalam proses perencanaan, pelaksanaan maupun hasil perencanaan pembangunan yang sekaligus sebagai petunjuk kemajuan dalam rangka mencapai tujuan atau sasaran. Indikator tersebut akan menjadi parameter prioritas pembangunan sekaligus sebagai instrumen pemantauan dan evaluasi pelaksanaan RKPD.

Pada dasarnya penyusunan indikator kinerja daerah dirumuskan berdasarkan tujuan pembangunan, yang merupakan upaya untuk mengatasi permasalahan daerah baik yang menyangkut pelayanan dasar maupun non pelayanan dasar, serta penjabaran strategi yang diturunkan dari Tujuan RPD Kota Bengkulu Tahun 2024-2026, tanpa mengabaikan kebijakan eksternal yang termuat dalam RPJP Nasional, RPJM Nasional, dan RPJMD Provinsi Bengkulu dan RPJPD Kota Bengkulu 2021-2041.

Sebagai alat ukur pencapaian kinerja tujuan, sasaran, yang diimplementasikan ke dalam program, kegiatan, dan sub kegiatan, Kinerja Penyelenggaraan Pemerintah Daerah disusun sebagai satu BAB tersendiri dalam dokumen Rencana Kerja Pemerintah Daerah. Substansi Bab ini memuat rincian indikator kinerja beserta target yang direncanakan untuk dapat dicapai di akhir pelaksanaan perencanaan tahun 2024 sebagai panduan dalam pencapaian kinerja tahunan yang ditetapkan sebagai Indikator Kinerja Utama (IKU) yang merupakan ukuran keberhasilan suatu tujuan dan sasaran strategis sebagai suatu prioritas program dan kegiatan yang mengacu pada sasaran strategis rencana pembangunan daerah, serta Indikator Kinerja Kunci (IKK) yang menggambarkan keberhasilan penyelenggaraan suatu urusan pemerintahan, digunakan untuk mengukur keberhasilan upaya mencapai tujuan jangka pendek yang merupakan upaya untuk mencapai tujuan jangka menengah dan jangka panjang.

Dalam rangka efisiensi dan efektifitas pencapaian kinerja pembangunan daerah, maka dalam RKPD tahun 2024 disusun program, kegiatan, sampai dengan sub kegiatan serta indikator kinerja pembangunan daerah yang disusun dengan berpedoman pada peraturan perundang undangan yang terkait. Penetapan Indikator Kinerja Penyelenggaraan Pemerintah Daerah Tahun 2024 memuat dua hal, yaitu Aspek dan Indikator Kinerja Menurut Bidang Urusan

Penyelenggaraan Tingkat Sasaran (dampak/impact) Pemerintah Daerah, serta Aspek dan Indikator Kinerja Menurut Bidang Urusan Penyelenggaraan Tingkat Outcome Pemerintah Daerah, sebagaimana tersaji dalam Tabel 6.1 dan 6.2 sebagai berikut:

**Tabel 6. 1 Indikator Kinerja Makro Kota Bengkulu Tahun 2024**

No.	Aspek/Urusan/Indikator Kinerja Pembangunan Daerah	Satuan	Target 2024
(1)	(2)	(3)	(4)
1	Laju Pertumbuhan Ekonomi	Persen	5,70-5,75
2	Inflasi	Persen	5,50-5,21
3	Rasio Gini	Angka	0,36-0,35
4	Angka Kemiskinan	Angka	15,25-14,75
5	Tingkat Pengangguran Terbuka	Persen	5,95-5,73
6	Indeks Pembangunan Manusia (IPM)	Indeks	81,25-81,35

**Tabel 6. 2 Indikator Kinerja Utama Daerah Kota Bengkulu Tahun 2024**

No	Aspek/Urusan/Indikator Kinerja Pembangunan Daerah	Satuan	Target Kinerja 2024
(1)	(2)	(3)	(4)
1	Laju Pertumbuhan Ekonomi	Persen	5,70-5,75
2	Inflasi	Persen	5,50-5,21
3	Rasio Gini	Angka	0,36-0,35
4	Persentase Pertumbuhan Sektor Pertanian, Sektor Perikanan, Sektor Pariwisata, Sektor Perdagangan dan Sektor Industri Terhadap PDRB	Persen	56,7
5	Capaian Jaringan Kota Kreatif	Persen	10
6	Angka Kemiskinan	Persen	15,25-14,75
7	Indeks Pembangunan Infrastruktur	Indeks	66,6
8	Tingkat Pengangguran Terbuka	Persen	5,95-5,73
9	Indeks Kualitas Infrastruktur	Indeks	77
10	Rasio Kelancaran Lalulintas	Rasio	0,37
11	Persentase Kesesuaian Pemanfaatan ruang	Persen	

No	Aspek/Urusan/Indikator Kinerja Pembangunan Daerah	Satuan	Target Kinerja 2024
(1)	(2)	(3)	(4)
12	Indeks Kualitas Lingkungan Hidup	Angka	62,82
13	Indeks Risiko Bencana	Indeks	120
14	Indeks Pembangunan Manusia (IPM)	Indeks	81,25-81,35
15	Rata-rata Lama Sekolah	Tahun	11,09
16	Harapan Lama Sekolah	Tahun	16,04
17	Persentase Pemuda yang Berprestasi	Persen	35
18	Angka Harapan Hidup	Tahun	70,3
19	Indeks Pembangunan Gender (IPG)	Indeks	95,77
20	Indeks Pemberdayaan Gender (IDG)	Indeks	77,87
21	Penghargaan Kota Layak Anak (KLA)	Kategori	Madya
22	Indeks Rasa Aman	Indeks	70
23	Persentase Masyarakat yang Mendapat Layanan Akibat Terkena Dampak Penegakan Hukum Terhadap Pelanggaran Perda dan Perkada	Persen	100
24	Persentase Perda dan Perkada yang ditegakkan	Persen	85
25	Persentase Konflik Ideologi, Politik, Ekonomi, Sosial dan Budaya	Persen	75
26	Indeks Reformasi Birokrasi	Indeks	CC
27	Nilai Evaluasi Penyelenggaraan Pemerintah Daerah (EPPD)	Angka	3,0
28	Nilai Akuntabilitas Kinerja Instansi Pemerintah (AKIP)	Nilai	BB
29	Indeks Profesionalitas ASN	Angka	60
30	Indeks Inovasi Daerah	Indeks	59,57
31	Opini Laporan Keuangan	Predikat	WTP
32	Nilai Capaian Kinerja <i>Monitoring Centre for Prevention (MCP)</i> KPK	Nilai	75
33	Indeks Sistem Pemerintahan Berbasis Elektronik (SPBE)	Indeks	1.8
34	Indeks Kepuasan Masyarakat (IKM)	Indeks	84,17

**Tabel 6. 3 Indikator Kinerja Daerah terhadap Capaian Kinerja Penyelenggaraan Urusan Kota Bengkulu**

No	Aspek/Urusan/Indikator Kinerja Pembangunan Daerah	Satuan	Target Kinerja 2024
(1)	(2)	(3)	(4)
I	<b>Aspek Kesejahteraan Masyarakat</b>		
	<b>INDEKS PEMBANGUNAN MANUSIA</b>	<b>Indeks</b>	<b>81,25-81,35</b>
	Rata-Rata Lama Sekolah	Tahun	11,09
	Harapan Lama Sekolah	Tahun	16,04
	Angka Partisipasi Dalam Pendidikan Paud	Persen	41,1
	Angka Partisipasi Dalam Pendidikan Sd/Smp	Persen	98,7
	Persentase Partisipasi Dalam Pendidikan Kesetaraan	Persen	1,51
	Persentase Pemustaka yang Berkunjung ke Perpustakaan	Persen	0,1
	Persentase Seni Budaya, Benda, Situs dan Kawasan Cagar Budaya yang Dilestarikan	Persen	76
	Persentase Pemuda yang Berprestasi	Persen	35
	Persentase Organisasi Kepemuda yang Dibina	Persen	10
	Peningkatan Prestasi Olahraga	Peringkat	10
	Angka Harapan Hidup	Tahun	70,3
	Angka Kematian Ibu	Per-100.000 KH	50
	Angka Kematian Bayi	Per-100.000 KH	3,2
	Prevalensi Stunting	Persen	0,60
	Prevalensi Kesakitan dan Kematian Akibat Penyakit Menular, Tidak Menular dan KLB	Persen	29,8
	Cakupan Puskesmas Terakreditasi	Persen	100
	Akreditasi Rumah Sakit	Peringkat	paripurna
	Indeks Kepuasan Masyarakat (IKM)	Indeks	86
	Cakupan Rumah Tangga Yang Berperilaku Hidup Bersih dan Sehat	Persen	45
	Indeks Pembangunan Gender (IPG)	Indeks	95,77
	Indeks Pemberdayaan Gender (IDG)	Indeks	77,87
	Persentase Sumbangan Perempuan Dalam Pendapatan Kerja	Persentase	30
	Persentase Keterlibatan Perempuan di Parlemen	Persentase	28.4
	Persentase Keterlibatan Perempuan Dalam Pengambilan Keputusan	Persentase	21.25
	Predikat Anugerah Parahita Ekapraya	Predikat	Pratama
	Cakupan Perempuan dan Anak Korban Kekerasan yang Mendapatkan Penanganan Pengaduan oleh Petugas Terlatih didalam Unit Pelayanan Terpadu	Persen	100
	Penghargaan Kota Layak Anak	Kategori	madya
	Persentase Kasus Korban Kekerasan Anak yang Mendapatkan	Persen	100

No	Aspek/Urusan/Indikator Kinerja Pembangunan Daerah	Satuan	Target Kinerja 2024
(1)	(2)	(3)	(4)
	Layanan Pendampingan		
	Persentase Kecamatan Layak Anak	Persen	55
	Persentase Peserta KB Aktif	Persen	80
	<b>INDEKS RASA AMAN</b>	<b>Indeks</b>	<b>70</b>
	Persentase Masyarakat yang Mendapat Layanan Akibat Terkena Dampak Penegakan Hukum Terhadap Pelanggaran Perda dan Perkada	Persen	100
	Persentase Perda dan Perkada yang ditegakkan	Persen	85
	Persentase Penindakan Pelanggaran PERDA dan PERKADA	Persen	100
	Persentase Konflik Ideologi, Politik, Ekonomi, Sosial dan Budaya	Persen	75
	Persentase Masyarakat yang Paham Terhadap Kesatuan Bangsa dan Politik	Persen	75
	Jumlah Kejadian Konflik Sosial di Wilayah yang dikondisikan	Persen	90
	<b>LAJU PERTUMBUHAN EKONOMI</b>	<b>Indeks</b>	<b>5,70-5,75</b>
	Persentase Pertumbuhan Sektor Pertanian, Sektor Perikanan, Sektor Pariwisata, Sektor Perdagangan dan Sektor Industri Terhadap PDRB	Persen	56,7
	Pertumbuhan Produksi Sektor Pertanian	Persen	0,25
	Pertumbuhan Produksi Sektor Perikanan	Persen	10
	Persentase Kunjungan Wisatawan	Persen	5
	Persentase Lama Tinggal Wisatawan	Persen	3,5
	Nilai Rupiah Sektor Perdagangan Dalam PDRB	Rupiah (Miliar)	21,43
	Pertumbuhan IKM/UKM	Angka	85
	Pertumbuhan Industri Kreatif	Persen	2,8
	Capaian Jaringan Kota Kreatif	Persen	10
	Jumlah Parameter Kota Kreatif yang dipenuhi	Jumlah Parameter	10
	Persentase Usaha Mikro yang Naik Kelas	Persen	1,3
	Pencapaian Skor Pola Pangan Harapan (Pph)	Angka	85,7
	Pertumbuhan Produksi Sektor Pertanian	Persen	0,25
	Pertumbuhan Produksi Sektor Perikanan	Persen	10
	Persentase Kunjungan Wisatawan	Persen	5
	Persentase Lama Tinggal Wisatawan	Persen	3,5
	Nilai Rupiah Sektor Perdagangan Dalam PDRB	Rupiah (Miliar)	21,43
	Pertumbuhan IKM/UKM	Angka	85
	Pertumbuhan Industri Kreatif	Persen	2,8
	Persentase Peningkatan Koperasi yang Berkualitas	Persen	29,5

No	Aspek/Urusan/Indikator Kinerja Pembangunan Daerah	Satuan	Target Kinerja 2024
(1)	(2)	(3)	(4)
	Nilai Realisasi Investasi	Rupiah (Triliun)	1,8
	INDEKS GINI	Angka	0,36-0,35
	Angka Kemiskinan	Persen	15,25-14,75
	Pencapaian Skor Pola Pangan Harapan (Pph)	Angka	85,7
	Pertumbuhan Produksi Sektor Pertanian	Persen	0,25
	Pertumbuhan Produksi Sektor Perikanan	Persen	10
	Persentase Kunjungan Wisatawan	Persen	5
	Persentase Selama Tinggal Wisatawan	Persen	3,5
	Nilai Rupiah Sektor Perdagangan Dalam PDRB	Rupiah (Miliar)	21,43
	Pertumbuhan IKM/UKM	Angka	85
	Pertumbuhan Industri Kreatif	Persen	2,8
	Persentase Peningkatan Koperasi yang Berkualitas	Persen	29,5
	Nilai Realisasi Investasi	Rupiah (Triliun)	1,8
	Persentase PPKS Mandiri	Persen	5,27
	Rasio PPKS Terhadap Jumlah Penduduk	Persen	0,174
	PPKS yang dilayani dan ditangani	Persen	91
	Tingkat Pengangguran Terbuka	Persen	5,95-5,73
	Persentase Serapan Tenaga Kerja	Persen	4,1
<b>II</b>	<b>Aspek Pelayanan Umum</b>		
<b>A</b>	<b>URUSAN PEMERINTAHAN WAJIB YANG BERKAITAN DENGAN PELAYANAN DASAR</b>		
1	URUSAN PEMERINTAHAN BIDANG PENDIDIKAN		
	Persentase Pencapaian SPM Sarana dan Prasarana Pendidikan	Persen	30
	Persentase Pencapaian SPM Pendidikan (Kategori Kualitas Pendidikan)	Persen	75
	Persentase Siswa PKBM yang Lulus	Persen	100
	Persentase Guru Bersertifikat	Persen	87
2	URUSAN PEMERINTAHAN BIDANG KESEHATAN		
	Persentase Pemenuhan Upaya Kesehatan Masyarakat dan Upaya Kesehatan Perorangan Terpenuhi	Persen	100
	Persentase Sediaan Farmasi, Alat Kesehatan dan Makanan Minuman Memiliki Izin	Persen	100
	Persentase Mutu SDM Kesehatan Meningkat	Persen	76
	Cakupan Pelaksanaan Promotif Tingkat Kota	Persen	65
3	URUSAN PEMERINTAHAN BIDANG PEKERJAAN UMUM DAN PENATAAN RUANG		



No	Aspek/Urusan/Indikator Kinerja Pembangunan Daerah	Satuan	Target Kinerja 2024
(1)	(2)	(3)	(4)
	Tingkat Kemantapan Infrastruktur Permukiman	Persen	86
	Tingkat Kemantapan Jalan Kota	Persen	86
	Gedung Pemerintah yang Laik Fungsi	Persen	55
	Rasio Tenaga Operator/Teknisi/Analisis yang Memiliki Sertifikat Kompetensi	Persen	100
	Persentase Luas Kawasan Permukiman Rawan Banjir yang Terlindungi Oleh Infrastruktur Pengendalian Banjir	Persen	17
	Persentase Panjang Jaringan Irigasi Kondisi Baik	Ha	1039
	Persentase Jumlah Rumah Tangga yang Mendapatkan Akses Terhadap Air Minum Melalui SPAM Jaringan Perpipaan dan Bukan Jaringan Perpipaan Terlindungi Terhadap Rumah Tangga Di Seluruh Kota yang Layak	Persen	65
	Persentase Pemenuhan Prasarana Penanganan Persampahan/TPS3R	Persen	13
	Cakupan Pengembangan Sistem Drainase Lingkungan	Persen	51,7
	Persentase Jumlah Rumah Tangga yang Memperoleh Layanan Pengolahan Air Limbah Domestik yang Layak	Persen	82
	Cakupan Perencanaan Penataan Bangunan dan Lingkungan	Persen	66
	Cakupan Perencanaan, Pemanfaatan, Pengawasan dan Pengendalian Penataan Ruang	Persen	64
4	URUSAN PEMERINTAHAN BIDANG PERUMAHAN DAN KAWASAN PERMUKIMAN		
	Penyediaan dan Rehabilitasi Rumah Korban Bencana	Persen	0,833
	Persentase Kawasan Permukiman Kumuh dibawah 10 Ha yang ditangani	Persen	55
	Persentase Rumah Layak Huni	Persen	55
	Perumahan yang Sudah Dilengkapi PSU (Prasarana, Sarana dan Utilitas Umum)	Persen	0,260
5	URUSAN PEMERINTAHAN BIDANG KETENTERAMAN DAN KETERTIBAN UMUM SERTA PERLINDUNGAN MASYARAKAT		
	Persentase Penanganan Gangguan Ketentraman dan Ketertiban Umum	Persen	55
	Persentase Pos Kamling Aktif	Persen	65
	Persentase Tindak Lanjut Pelanggaran Perda dan Perkada	Persen	75
	Persentase Pelaksanaan Peningkatan Peran Partai Politik dan Lembaga Pendidikan Melalui Pendidikan Politik dan Pengembangan	Persen	100

No	Aspek/Urusan/Indikator Kinerja Pembangunan Daerah	Satuan	Target Kinerja 2024
(1)	(2)	(3)	(4)
	Etika Serta Budaya Politik		
	Persentase Penguatan Ideologi Pancasila dan Pengembangan Karakter Kebangsaan	Persen	90
	Persentase Pelaksanaan Pemberdayaan dan Pengawasan Organisasi Kemasyarakatan	Persen	90
	Persentase Pelaksanaan Pembinaan dan Pengembangan Ketahanan Ekonomi, Sosial, Budaya dan Agama	Persen	88
	Persentase Pemantapan Kewaspadaan Nasional dan Penanganan Konflik Sosial	Persen	100
	Persentase Warga Negara yang Memperoleh Layanan Informasi Rawan Bencana	Persen	75
	Persentase Warga Negara yang Memperoleh Layanan Pencegahan dan Kesiapsiagaan Terhadap Bencana	Persen	75
	Persentase Pelayanan Penyelamatan dan Evakuasi Korban Kebakaran	Persen	87
6	URUSAN PEMERINTAHAN BIDANG SOSIAL		
	Jumlah PPKS yang Terpenuhi Kebutuhan Dasarnya	Persen	41
	Jumlah Keluarga yang Mendapatkan Perlindungan dan Jaminan Sosial	Persen	52
	Persentase Korban yang Mendapatkan Penanganan Bencana	Persen	100
	Jumlah Lembaga Kesejahteraan Sosial yang dibina	Persen	100
B	<b>URUSAN PEMERINTAHAN WAJIB YANG TIDAK BERKAITAN DENGAN PELAYANAN DASAR</b>		
1	URUSAN PEMERINTAHAN BIDANG TENAGA KERJA		
	Dokumen Rencana Tenaga Kerja Daerah (RTKD)	Dokumen	1
	Persentase Tenaga Kerja Bersertifikat Kompetensi	Persen	14
	Persentase Tenaga Kerja yang ditempatkan (Dalam Dan Luar Negeri) Melalui Mekanisme Layanan Antar Kerja Dalam Wilayah Kota	Persen	49,62
	Persentase Kasus Perselisihan Hubungan Industrial yang diselesaikan Dengan Perjanjian Bersama (PB)	Persen	52
	Dokumen Upah Minimum Kota (UMK)	Dokumen	1
2	URUSAN PEMERINTAHAN BIDANG PEMBERDAYAAN PEREMPUAN DAN PERLINDUNGAN ANAK		
	Persentase Perangkat Daerah yang Melaksanakan PPRG	Persen	60
	Persentase Pemberdayaan Lembaga Kemasyarakatan, Lembaga Adat dan Masyarakat Hukum Adat	Persen	4,6
	Persentase Lembaga Penyedia Layanan Bagi Keluarga yang	Persen	60

No	Aspek/Urusan/Indikator Kinerja Pembangunan Daerah	Satuan	Target Kinerja 2024
(1)	(2)	(3)	(4)
	Mendapatkan Pembinaan dan Penguatan Kelembagaan		
	Persentase Administrasi Kelurahan/Desa	Persen	40
	Persentase OPD yang Telah Responsif Gender	Persen	60
	Rasio Anak yang Memerlukan Perlindungan Khusus Anak	Persen	0,00030
	Persentase Perangkat Daerah yang Memiliki Data Gender Anak	Persen	60
	Presentase Kebijakan Tentang Peningkatan Kualitas Anak yang disahkan	Persen	0,00030
3	URUSAN PEMERINTAHAN BIDANG PANGAN		
	Persentase Infrastruktur Pangan yang Berfungsi Dengan Baik	Persen	20
	Persentase Ketersediaan Pangan (Tersedianya Cadangan Beras dan atau Jagung Sesuai Kebutuhan)	Persen	90
	Persentase Desa Rentan Rawan Pangan	Persen	4
	Persentase Jumlah Pangan Segar Asal Tumbuhan yang Aman Dikonsumsi	Persen	85
4	URUSAN PEMERINTAHAN BIDANG PERTANAHAN		
	Legalitas Penatagunaan Tanah (Tanah Pemda, Tanah SG, Tanah Desa, Tanah Warga yang dikonsolidasikan)	Persen	0,33
	Jumlah Izin Lokasi yang dikeluarkan	Persen	0,33
	Persentase Penyelesaian Masalah Tanah Kosong	Persen	0,33
	Persentase Penatagunaan Tanah	Persen	0,33
5	URUSAN PEMERINTAHAN BIDANG LINGKUNGAN HIDUP		
	Penentuan Kelas Air di Sungai Bengkulu	Kelas sungai	4,0
	Indeks Standart Pencemaran Udara (ISPU) di Kota Bengkulu	ISPU	96,0
	Proporsi Tutupan Lahan Terhadap Luas Wilayah Keseluruhan	Persen	40,1
	Capaian Penghargaan Lingkungan Hidup Tingkat Nasional	Angka	1
	Persentase Dokumen Perencanaan Lingkungan Hidup	Persen	75
	Cakupan Pentaatan Pengelolaan Limbah B3	Persen	70
	Cakupan Pengawasan Terhadap Pelaksanaan Izin Lingkungan	Persen	80
	Cakupan Penyelesaian Pengaduan Lingkungan Hidup	Persen	100
	Persentase Jumlah Sampah yang Tertangani	Persen	60
6	URUSAN PEMERINTAHAN BIDANG ADMINISTRASI KEPENDUDUKAN DAN PENCATATAN SIPIL		
	Cakupan Kepemilikan Dokumen Pendaftaran Penduduk	Persen	86,00
	Cakupan Kepemilikan Dokumen Pencatatan Sipil	Persen	99,5
	Persentase Dokumen Penyajian Data Kependudukan Skala Kota	Persen	100
	Persentase Pemanfaatan Profil Kependudukan oleh Lembaga	Persen	100

No	Aspek/Urusan/Indikator Kinerja Pembangunan Daerah	Satuan	Target Kinerja 2024
(1)	(2)	(3)	(4)
	Pengguna/ Masyarakat		
7	URUSAN PEMERINTAHAN BIDANG PEMBERDAYAAN MASYARAKAT DAN DESA		
8	URUSAN PEMERINTAHAN BIDANG PENGENDALIAN PENDUDUK DAN KELUARGA BERENCANA		
	Cakupan Akseptor KB Aktif	Nilai	36650
	Persentase Keluarga Sejahtera (KS)	Persen	40
	Persentase TFR	Persen	2,2
9	URUSAN PEMERINTAHAN BIDANG PERHUBUNGAN		
	Rasio Konektivitas Kota	Angka	0,75
	Persentase Terpeliharanya Kapal dengan Kondisi Baik	Persen	100
10	URUSAN PEMERINTAHAN BIDANG KOMUNIKASI DAN INFORMATIKA		
	Persentase Masyarakat yang Menjadi Sasaran Penyebaran Informasi Publik, Mengetahui Kebijakan dan Program Prioritas Pemerintah dan Pemerintah Daerah Kota	Persen	75
	Tingkat Kematangan Aspek Teknologi Informasi dan Komunikasi SPBE	Persen	1,2
	Persentase Perangkat Daerah (PD) yang Terhubung dengan Akses Internet yang disediakan oleh Dinas Kominfo	Persen	100
11	URUSAN PEMERINTAHAN BIDANG KOPERASI, USAHA KECIL DAN MENENGAH		
	Persentase Rekomendasi Penerbitan Izin Usaha Simpan Pinjam yang diterbitkan untuk Koperasi dengan Wilayah Keanggotaan Dalam Daerah Kota	Persen	2,7
	Persentase Pengawasan dan Pemeriksaan yang dilakukan untuk Koperasi dengan Wilayah Keanggotaan Dalam Daerah Kota	Persen	11
	Persentase Usaha Simpan Pinjam oleh Koperasi yang dinilai Kesehatannya untuk Koperasi dengan Wilayah Keanggotaan Dalam Daerah Kota	Persen	3,7
	Persentase Koperasi yang Mengikuti Pelatihan untuk Koperasi dengan Wilayah Keanggotaan Dalam Daerah Kota	Persen	36,1
	Persentase Koperasi Dalam Akses Pasar, Akses Pembiayaan, Standarisasi, dan Kemitraan	Persen	40,25
	Persentase UMKM yang berizin	Persen	2,21
	Persentase UMKM Binaan yang Meningkatkan Omsetnya	Persen	1,64
12	URUSAN PEMERINTAHAN BIDANG PENANAMAN MODAL		

No	Aspek/Urusan/Indikator Kinerja Pembangunan Daerah	Satuan	Target Kinerja 2024
(1)	(2)	(3)	(4)
	Capaian Kinerja Pengembangan Iklim Penanaman Modal	Persen	50
	Persentase Peningkatan Investasi	Persen	58
	Cakupan Pengendalian Pelaksanaan Penanaman Modal	Persen	100
	Cakupan Pelayanan Perizinan dan Informasi	Persen	100
	Cakupan Aplikasi SIM dalam Layanan Perijinan dan Non Perizinan	Persen	100
13	URUSAN PEMERINTAHAN BIDANG KEPEMUDAAN DAN OLAHRAGA		
	Persentase Organisasi Pramuka yang Aktif	Persen	80
	Persentase Pemuda yang Berprestasi	Persen	20
	Jumlah Prestasi Olahraga	Medali	150
14	URUSAN PEMERINTAHAN BIDANG STATISTIK		
	Persentase Perangkat Daerah (PD) yang Menggunakan Data Statistik dalam Menyusun Perencanaan dan Evaluasi Pembangunan Daerah	Persen	70
15	URUSAN PEMERINTAHAN BIDANG PERSANDIAN		
	Tingkat Keamanan Informasi Pemerintah	Persen	60
16	URUSAN PEMERINTAHAN BIDANG KEBUDAYAAN		
	Persentase Cagar Budaya yang di Lestarkan	Persen	89
	Persentase Kesenian Tradisional Lokal yang dibina	Jumlah	6
	Persentase Pengembangan Budaya Lokal yang dibina	Jumlah	4
	Persentase Sejarah Lokal yang dibina	Jumlah	2
17	URUSAN PEMERINTAHAN BIDANG PERPUSTAKAAN		
	Persentase Perpustakaan yang Mendapat Pembinaan	Persen	60
	Survey Kepuasan Masyarakat Terhadap Layanan Perpustakaan	Nilai IKM	70
18	URUSAN PEMERINTAHAN BIDANG KEARSIPAN		
	Tingkat Ketersediaan Arsip Sebagai Bahan Akuntabilitas Kinerja, Alat Bukti yang Sah dan Pertanggungjawaban Nasional	Persen	52
	Tingkat Keberadaan dan Keutuhan Arsip	Persen	10
<b>C</b>	<b>URUSAN PEMERINTAHAN PILIHAN</b>		
1	URUSAN PEMERINTAHAN BIDANG KELAUTAN DAN PERIKANAN		
	Produksi Perikanan Tangkap	Ton	19,03
	Produksi Perikanan Budidaya	Ton	6,30
	Persentase Produksi Perikanan yang Diolah	Persen	10
2	URUSAN PEMERINTAHAN BIDANG PARIWISATA		
	Cakupan Peningkatan Destinasi Pariwisata	Persen	2
	Cakupan Peningkatan Kunjungan Wisatawan	Persen	30

No	Aspek/Urusan/Indikator Kinerja Pembangunan Daerah	Satuan	Target Kinerja 2024
(1)	(2)	(3)	(4)
	Cakupan Pengembangan Ekonomi Kreatif melalui Pemanfaatan dan Perlindungan Hak Kekayaan Intelektual	Persen	30
	Pengembangan Sumber Daya Pariwisata dan Ekonomi Kreatif	Jumlah CBT	10
3	URUSAN PEMERINTAHAN BIDANG PERTANIAN		
	Persentase Ketersediaan Sarana Pertanian	Persen	65
	Ketersediaan Sarana Peternakan	Persen	70
	Persentase Prasarana yang digunakan dengan Baik	Persen	82
	Persentase Penurunan Kejadian dan Jumlah Kasus Penyakit Hewan Menular	Persen	60
	Produksi Daging	Ton	240
	Persentase Fasilitas Penanggulangan Bencana	Persen	87
	Persentase Jumlah Rekomendasi Usaha Pertanian yang Diterbitkan	Persen	100
	Persentase Peningkatan Kapasitas Penyuluh dan Petani	Persen	35
4	URUSAN PEMERINTAHAN BIDANG KEHUTANAN		
5	URUSAN PEMERINTAHAN BIDANG ENERGI DAN SUMBER DAYA MINERAL		
6	URUSAN PEMERINTAHAN BIDANG PERDAGANGAN		
	Persentase Pelaku Usaha yang Memperoleh Izin Sesuai dengan Ketentuan	Persen	35,97
	Persentase Pertumbuhan Omzet Pedagang Pasar Rakyat	Persen	38,2
	Persentase Koefisien Variasi Harga Antar Waktu (Stabilitas Bahan Pokok Antar Waktu)	Persen	1,4
	Nilai Ekspor	Juta US\$	0,5
	Persentase Alat-Alat Ukur, Takar, Timbang, dan Perlengkapannya (UTTP) Bertanda Terasah yang Berlaku	Persen	29
	Cakupan Promosi Penggunaan dan Pemasaran Dalam Negeri	Persen	2
7	URUSAN PEMERINTAHAN BIDANG PERINDUSTRIAN		
	Persentase Pencapaian Sasaran Pembangunan Industri Termasuk Turunan Indikator Pembangunan Industri Dalam RIPIN yang ditetapkan Dalam RPIK	Persen	10
	Persentase Jumlah Hasil Pemantauan dan Pengawasan dengan Jumlah Izin Usaha Industri (IUI) Kecil dan Industri Menengah yang dikeluarkan oleh Instansi Terkait	Persen	35
8	URUSAN PEMERINTAHAN BIDANG TRANSMIGRASI		
D	UNSUR PENDUKUNG URUSAN PEMERINTAHAN		
1	SEKRETARIAT DAERAH		

No	Aspek/Urusan/Indikator Kinerja Pembangunan Daerah	Satuan	Target Kinerja 2024
(1)	(2)	(3)	(4)
	Persentase Perencanaan dan Pengelolaan Keuangan Sekretariat Daerah yang Efektif, Efisien, dan Akuntabel	Persen	90
	Capaian Nilai Akuntabilitas Kinerja Instansi Pemerintah (AKIP)	Persen	75
	Persentase Perangkat Daerah yang Memiliki Kelembagaan Tepat Fungsi dan Tepat Ukuran	Persen	100
	Persentase Ketersediaan Data Pendukung Dokumen LPPD Tahun n-1 Dalam Rangka Evaluasi Penyelenggaraan Pemerintahan Daerah (EPPD)	Persen	96
	Persentase Rancangan Perda yang Diharmonisasi	Persen	65
	Persentase Kebijakan dan Fasilitas Kegiatan Kesejahteraan Rakyat yang ditindaklanjuti	Persen	100
	Persentase Kajian Kebijakan Perekonomian Daerah yang ditindak Lanjuti	Persen	100
	Rasio Nilai Belanja yang dilakukan Melalui Pengadaan dengan Metode Tender	Persen	50
2	SEKRETARIAT DEWAN		
	Rata-rata Persentase Keterpenuhan Layanan Terhadap Pelaksanaan Tugas dan Fungsi Anggota DPRD dalam Fungsi Pengawasan, Penganggaran dan Pembentukan Perda	Persen	100
<b>E</b>	<b>UNSUR PENUNJANG URUSAN PEMERINTAHAN</b>		
1	PERENCANAAN		
	Persentase Kesesuaian Substansi Evaluasi Kebijakan Perencanaan Pembangunan Daerah Tahunan (RKPD)	Persen	80
	Persentase Indikator Sasaran Renstra Perangkat Daerah yang Mencapai Target	Persen	80
	Persentase Kesesuaian Sub Kegiatan Renja PD dengan Renstra PD Bidang Pemerintahan dan Pembangunan Manusia	Persen	100
	Persentase Kesesuaian Sub Kegiatan Renja PD dengan Renstra PD Bidang Perekonomian dan SDA	Persen	100
2	KEUANGAN		
	Penetapan APBD Tepat Waktu	Tepat Waktu	Tepat Waktu
	Penyampaian Raperda Pertanggungjawaban APBD Tepat Waktu	Tepat Waktu	Tepat Waktu
	Persentase Realisasi/Serapan Belanja APBD terhadap Anggaran Belanja APBD	Persen	96
	Persentase Akurasi Data Barang Milik Daerah Tahun n-1	Persen	1,4
	Persentase Realisasi PAD	Persen	79
3	KEPEGAWAIAN		

No	Aspek/Urusan/Indikator Kinerja Pembangunan Daerah	Satuan	Target Kinerja 2024
(1)	(2)	(3)	(4)
	Persentase Pengisian Kebutuhan Formasi ASN	Persen	62
	Peta Kompetensi ASN	Persen	57
4	PENDIDIKAN DAN PELATIHAN		
	Persentase Aparatur yang Telah Lulus Diklat PIM Diklat Fungsional dan Teknis Sesuai Syarat Jabatan	Persen	80
5	PENELITIAN DAN PENGEMBANGAN		
	Persentase Hasil Penelitian dan Pengembangan yang Sesuai dengan Road Map SIDA	Persen	15
F	UNSUR PENGAWASAN URUSAN PEMERINTAHAN		
	INSPEKTORAT DAERAH		
	Persentase Peningkatan Ketaatan Perangkat Daerah Terhadap Peraturan yang Berlaku	Persen	100
	Persentase PD yang dilakukan Pendampingan dan Asistensi Urusan Pemerintahan Daerah	Persen	100
G	UNSUR KEWILAYAHAN		
	KECAMATAN		
1	KECAMATAN SUNGAI SERUT		
	Cakupan Penyelenggaraan Pemerintahan dan Pelayanan Publik	Persen	85
	Cakupan Pemberdayaan kepada Masyarakat	Persen	46
	Cakupan Koordinasi Ketentraman dan Ketertiban	Persen	100
	Cakupan Stabilitas Penyelenggaraan Pemerintahan Umum	Persen	100
2	KECAMATAN RATU AGUNG		
	Cakupan Penyelenggaraan Pemerintahan dan Pelayanan Publik	Persen	85
	Cakupan Pemberdayaan kepada Masyarakat	Persen	46
	Cakupan Koordinasi Ketentraman dan Ketertiban	Persen	100
	Cakupan Stabilitas Penyelenggaraan Pemerintahan Umum	Persen	100
3	KECAMATAN KAMPUNG MELAYU		
	Cakupan Penyelenggaraan Pemerintahan dan Pelayanan Publik	Persen	85
	Cakupan Pemberdayaan kepada Masyarakat	Persen	46
	Cakupan Koordinasi Ketentraman dan Ketertiban	Persen	100
	Cakupan Stabilitas Penyelenggaraan Pemerintahan Umum	Persen	100
4	KECAMATAN SELEBAR		
	Cakupan Penyelenggaraan Pemerintahan dan Pelayanan Publik	Persen	85
	Cakupan Pemberdayaan kepada Masyarakat	Persen	46
	Cakupan Koordinasi Ketentraman dan Ketertiban	Persen	100



No	Aspek/Urusan/Indikator Kinerja Pembangunan Daerah	Satuan	Target Kinerja 2024
(1)	(2)	(3)	(4)
	Cakupan Stabilitas Penyelenggaraan Pemerintahan Umum	Persen	100
5	KECAMATAN MUARA BANGKAHULU		
	Cakupan Penyelenggaraan Pemerintahan dan Pelayanan Publik	Persen	85
	Cakupan Pemberdayaan kepada Masyarakat	Persen	15
	Cakupan Koordinasi Ketentraman dan Ketertiban	Persen	100
	Cakupan Stabilitas Penyelenggaraan Pemerintahan Umum	Persen	100
6	KECAMATAN GADING CEMPAKA		
	Cakupan Penyelenggaraan Pemerintahan dan Pelayanan Publik	Persen	85
	Cakupan Pemberdayaan kepada Masyarakat	Persen	46
	Cakupan Koordinasi Ketentraman dan Ketertiban	Persen	100
	Cakupan Stabilitas Penyelenggaraan Pemerintahan Umum	Persen	100
7	KECAMATAN RATU SAMBAN		
	Cakupan Penyelenggaraan Pemerintahan dan Pelayanan Publik	Persen	85
	Cakupan Pemberdayaan kepada Masyarakat	Persen	46
	Cakupan Koordinasi Ketentraman dan Ketertiban	Persen	100
	Cakupan Stabilitas Penyelenggaraan Pemerintahan Umum	Persen	100
8	KECAMATAN SINGARAN PATI		
	Cakupan Penyelenggaraan Pemerintahan dan Pelayanan Publik	Persen	85
	Cakupan Pemberdayaan kepada Masyarakat	Persen	46
	Cakupan Koordinasi Ketentraman dan Ketertiban	Persen	100
	Cakupan Stabilitas Penyelenggaraan Pemerintahan Umum	Persen	100
9	KECAMATAN TELUK SEGARA		
	Cakupan Penyelenggaraan Pemerintahan dan Pelayanan Publik	Persen	85
	Cakupan Pemberdayaan Kepada Masyarakat	Persen	45
	Cakupan Koordinasi Ketentraman dan Ketertiban	Persen	100
	Cakupan Stabilitas Penyelenggaraan Pemerintahan Umum	Persen	100
<b>G</b>	<b>UNSUR PEMERINTAHAN UMUM</b>		
	KESATUAN BANGSA DAN POLITIK		
	Persentase Pelaksanaan Peningkatan Peran Partai Politik dan Lembaga Pendidikan Melalui Pendidikan Politik dan Pengembangan Etika Serta Budaya Politik	Persen	80
	Persentase Penguatan Ideologi Pancasila dan Pengembangan Karakter Kebangsaan	Persen	90
	Persentase Pelaksanaan Pemberdayaan dan Pengawasan Organisasi Kemasyarakatan	Persen	90
	Persentase Pelaksanaan Pembinaan dan Pengembangan Ketahanan	Persen	90

No	Aspek/Urusan/Indikator Kinerja Pembangunan Daerah	Satuan	Target Kinerja 2024
(1)	(2)	(3)	(4)
	Ekonomi, Sosial, Budaya dan Agama		
	Persentase Peningkatan Kewaspadaan Nasional, Kualitas dan Fasilitasi Penanganan Konflik Sosial	Persen	90
III	<b>Aspek Daya Saing</b>		
	<b>Indeks Reformasi Birokrasi</b>	<b>INDEKS</b>	<b>CC</b>
	Nilai Evaluasi Penyelenggaraan Pemerintah Daerah (EPPD)	Nilai	3,0
	Nilai Akuntabilitas Kinerja Instansi Pemerintah (AKIP)	Nilai	BB
	Nilai Komponen Pelaporan Kinerja pada SAKIP Daerah	Nilai	12.41
	Persentase Perikatan Kerjasama yang ditindaklanjuti	Persen	60
	Persentase Rancangan Perda dan Perkada yang diharmonisasi	Persen	65
	Persentase Perangkat Daerah yang Melaporkan Capaian IKK LPPD Secara Tepat Waktu	Persen	100
	Persentase Perangkat Daerah yang Memiliki Nilai IKM Minimal B	Nilai	B
	Persentase Kebijakan yang ditindaklanjuti	Persen	100
	Rata-rata Pencapaian Program Sekretariat Daerah	Persen	75
	Persentase Raperda yang disetujui Bersama	Persen	50
	Nilai Perencanaan Kinerja	Nilai	24.53
	Nilai Pengukuran Kinerja	Nilai	15.48
	Nilai Pencapaian Kinerja	Nilai	13.91
	Tingkat Keselarasan Program RKPD dengan RPD	Persen	100
	Persentase Indikator Sasaran RPD yang Mencapai Target	Persen	70
	Persentase Jumlah ASN yang Kompeten	Persen	60
	Indeks Inovasi Daerah	INDEKS	59,57
	Persentase Hasil Penelitian dan Pengembangan yang Dimanfaatkan	Persen	20
	Cakupan PD yang Mempunyai Tata Kelola Kearsipan dengan Baik	Persen	38,46
	Opini Laporan Keuangan	Predikat	WTP
	Persentase PAD Terhadap Pendapatan Daerah	Persen	19,06
	Berkurangnya Catatan Hasil Pemeriksaan BPK Atas LKPD Tahun n-1	Temuan dan Rekomendasi	Temuan=22; Rekomendasi =64; persemester 1 =11 Rekomendasi
	Nilai Rata-Rata Capaian Kinerja <i>Monitoring Centre For Prevention</i> (MCP) KPK	Nilai	75
	Nilai Komponen Evaluasi Kinerja pada SAKIP Daerah	Nilai	7.91

No	Aspek/Urusan/Indikator Kinerja Pembangunan Daerah	Satuan	Target Kinerja 2024
(1)	(2)	(3)	(4)
	Persentase Penyelesaian Tindak Lanjut Pengawasan BPK, Inspektorat Provinsi dan Inspektorat Daerah Kota	Persen	85
	Tingkat Kapabilitas Aparat Pengawasan Intern Pemerintah (Apip)	Level	3
	Indeks Sistem Pemerintahan Berbasis Elektronik (SPBE)	INDEKS	1.8
	Indeks Kualitas Layanan Informasi Publik	NILAI	80
	Nilai Indeks Pembangunan TIK	NILAI	50
	Nilai Tata Kelola Sistem Pemerintahanberbasis Elektronik (SPBE)	Persen	1,2
	Indeks Kepuasan Masyarakat (IKM)	INDEKS	84,17
	IKM Kinerja PTSP	Nilai	84,50
	IKM RSHD	Indeks	86
	IKM Kinerja Dukcapil	Nilai	82
	Rata-rata Cakupan Kepemilikan Dokumen Administrasi Kependudukan	Persen	89,25
	Persentase Perangkat Daerah yang Telah Memanfaatkan Data Kependudukan Berdasarkan Perjanjian Kerjasama (Hak Akses Data)	Persen	48,39
	Persentase Pelayanan di Bidang Pemerintahan Pembangunan dan Kemasyarakatan yang Tepat Waktu	Persen	100
	INDEKS PEMBANGUNAN INFRASTRUKTUR	INDEKS	66,6
	INDEKS KUALITAS INFRASTRUKTUR	Persen	77
	Tingkat Kemantapan Jalan	Persen	86
	Persentase Angka Kecelakaan Lalu Lintas	Persen	0,599
	Rasio Bangunan Gedung yang Laik Fungsi	Persen	21
	Persentase Luas Daerah Irigasi Kewenangan Kota yang dilayani oleh Jaringan Irigasi	Persen	88
	Persentase Panjang Jaringan Irigasi Kondisi Baik	Ha	1039
	Penduduk Berakses Air Minum Layak	Persen	65
	Penduduk Berakses Sanitasi yang Layak	Persen	82
	Persentase Penanganan Kawasan Kumuh	Persen	55
	Kesesuaian Pemanfaatan Ruang	Persen	75,07
	Persentase Penyelenggaraan dan Penataan Ruang	Persen	65
	Capaian Penyelenggaraan Pelayanan Pertanahan	Persen	0,33
	INDEKS KUALITAS LINGKUNGAN HIDUP	Angka	62,82
	Indeks Kualitas Air (IKA)	Angka	50,54
	Indeks Kualitas Udara (IKU)	Angka	88,13
	Indeks Kualitas Lahan (IKL)	Angka	37,07
	Persentase Ketaatan Kegiatan/Usaha	Persen	50

No	Aspek/Urusan/Indikator Kinerja Pembangunan Daerah	Satuan	Target Kinerja 2024
(1)	(2)	(3)	(4)
	Capaian Pengelolaan Sampah	Persen	67
	INDEKS RISIKO BENCANA	Indeks	120
	Persentase Penanganan Bencana	Persen	50
	Persentase Penanganan Kebakaran dan Penyelamatan	Persen	95

## **BAB 7**

### **PENUTUP**

Rencana Kerja Pemerintah Daerah (RKPD) Kota Bengkulu Tahun 2024 disusun dengan mengacu pada RPD Kota Bengkulu Tahun 2024-2026. Dalam penyusunannya, RKPD 2024 mengakomodir berbagai dokumen perencanaan, yaitu RPJMD Provinsi Bengkulu tahun 2021-2026, berpedoman kepada RPJMN Tahun 2020-2024, Rencana Kerja Pemerintah Tahun 2024, Rencana Kerja Pemerintah Daerah Provinsi Bengkulu Tahun 2024, Rencana Tata Ruang Wilayah (RTRW) Kota Bengkulu Tahun 2021-2041, serta dokumen perencanaan sektoral lainnya.

RKPD Kota Bengkulu ini juga yang memuat evaluasi hasil pelaksanaan RKPD tahun 2022 dan capaian kinerja penyelenggaraan pemerintahan, rancangan kerangka ekonomi daerah tahun 2023, kebijakan umum dan prioritas pembangunan, serta rencana kerja dan pendanaannya yang bersifat indikatif yang dilaksanakan pada tahun 2024. Regulasi dasar penyusunan perencanaan adalah Undang-Undang Nomor 25 tahun 2004 tentang Sistem Perencanaan Pembangunan Nasional dan Peraturan Menteri Dalam Negeri nomor 86 tahun 2017 tentang Tata Cara Perencanaan, Pengendalian, dan Evaluasi Pembangunan Daerah, Tata Cara Evaluasi Raperda tentang RPJPD dan RPD, serta Tata Cara Perubahan RPJPD, RPD, dan RKPD. Kedua regulasi tersebut mengamanatkan bahwa:

1. Rencana Kerja Pemerintah Daerah (RKPD) yang ditetapkan dengan Peraturan Walikota menjadi pedoman penyusunan Rancangan Kebijakan Umum APBD (KUA) serta Rancangan Prioritas dan Plafon Anggaran Sementara (PPAS)
2. Rancangan KUA dan PPAS disampaikan kepada DPRD untuk dibahas sebagai landasan penyusunan rancangan APBD

Dengan demikian maka dokumen RKPD Kota Bengkulu ini dimaksudkan sebagai acuan resmi bagi Pemerintah Daerah dan DPRD dalam menyusun Rancangan Anggaran Pendapatan dan Belanja Daerah (RAPBD), serta sebagai acuan dan pedoman OPD dalam melaksanakan tugas-tugas pemerintahan umum, sekaligus mendorong masyarakat untuk mewujudkan partisipasinya dan juga untuk mengevaluasi penyelenggaraan pemerintahan. RKPD tahun 2024 ini merupakan bagian dari keterkaitan dan konsistensi antara perencanaan, penganggaran, pelaksanaan, dan pengawasan program kegiatan perangkat daerah di Kota Bengkulu Tahun 2024 sehingga akan menjadi landasan setiap perangkat daerah dalam

menyusun rencana kerja dan anggaran tahun 2024. Usulan kegiatan yang menjadi bagian dari RKPD ini telah mempertimbangkan kemampuan keuangan daerah, sehingga pembiayaannya diusulkan ke APBD Pemerintah Kota Bengkulu, APBD Provinsi Bengkulu, dan kepada Pemerintah Pusat melalui APBN.

Berdasarkan Peraturan Menteri Dalam Negeri nomor 86 tahun 2017 pula maka penyusunan RKPD 2024 dilaksanakan dengan koordinasi antar instansi dan perangkat daerah di lingkungan Pemerintah Kota Bengkulu, melibatkan partisipasi masyarakat dan seluruh pelaku kepentingan (stakeholder) melalui forum Organisasi Perangkat Daerah (OPD) dan Focused Group Discussion (FGD), serta musyawarah perencanaan pembangunan (Musrenbang) yang dilaksanakan secara berjenjang dari tingkat Kelurahan, tingkat Kecamatan, dan tingkat Kota Bengkulu, yang berfungsi sebagai forum untuk menghasilkan kesepakatan terutama sinkronisasi dan penyelarasan rencana program dan kegiatan yang telah ditentukan menjadi prioritas untuk dilaksanakan di tahun 2024.

Dalam perjalanan pelaksanaan kegiatan pembangunan tahun 2022, muncul isu global yang berpengaruh sampai tingkat nasional, dan regional dengan terjadinya pandemi Corona Virus Disease (COVID) -19 yang berdampak pada situasi ekonomi dan sosial serta penurunan kemampuan keuangan daerah. Dalam rangka meningkatkan efisiensi dan efektifitas pelaksanaan RKPD tahun 2024, Badan Perencanaan Pembangunan Daerah (BAPPEDA) Kota Bengkulu berkewajiban untuk melakukan pemantauan, pengendalian, evaluasi, dan melakukan analisa terhadap penjabaran dan sinergitas RKPD tahun 2024 ke dalam Renja OPD 2024 serta prioritas dan pagu indikatif OPD 2024.

Demikian agar dokumen perencanaan tahunan RKPD 2024 ini dapat dilaksanakan sebagaimana ketentuan yang berlaku dalam rangka meningkatkan kesejahteraan masyarakat.

WALIKOTA BENGKULU



**H. HELMI HASAN, SE**

## **BAB 7**

### **PENUTUP**

Rencana Kerja Pemerintah Daerah (RKPD) Kota Bengkulu Tahun 2024 disusun dengan mengacu pada RPD Kota Bengkulu Tahun 2024-2026. Dalam penyusunannya, RKPD 2024 mengakomodir berbagai dokumen perencanaan, yaitu RPJMD Provinsi Bengkulu tahun 2021-2026, berpedoman kepada RPJMN Tahun 2020-2024, Rencana Kerja Pemerintah Tahun 2024, Rencana Kerja Pemerintah Daerah Provinsi Bengkulu Tahun 2024, Rencana Tata Ruang Wilayah (RTRW) Kota Bengkulu Tahun 2021-2041, serta dokumen perencanaan sektoral lainnya.

RKPD Kota Bengkulu ini juga yang memuat evaluasi hasil pelaksanaan RKPD tahun 2022 dan capaian kinerja penyelenggaraan pemerintahan, rancangan kerangka ekonomi daerah tahun 2023, kebijakan umum dan prioritas pembangunan, serta rencana kerja dan pendanaannya yang bersifat indikatif yang dilaksanakan pada tahun 2024. Regulasi dasar penyusunan perencanaan adalah Undang-Undang Nomor 25 tahun 2004 tentang Sistem Perencanaan Pembangunan Nasional dan Peraturan Menteri Dalam Negeri nomor 86 tahun 2017 tentang Tata Cara Perencanaan, Pengendalian, dan Evaluasi Pembangunan Daerah, Tata Cara Evaluasi Raperda tentang RPJPD dan RPD, serta Tata Cara Perubahan RPJPD, RPD, dan RKPD. Kedua regulasi tersebut mengamanatkan bahwa:

1. Rencana Kerja Pemerintah Daerah (RKPD) yang ditetapkan dengan Peraturan Walikota menjadi pedoman penyusunan Rancangan Kebijakan Umum APBD (KUA) serta Rancangan Prioritas dan Plafon Anggaran Sementara (PPAS)
2. Rancangan KUA dan PPAS disampaikan kepada DPRD untuk dibahas sebagai landasan penyusunan rancangan APBD

Dengan demikian maka dokumen RKPD Kota Bengkulu ini dimaksudkan sebagai acuan resmi bagi Pemerintah Daerah dan DPRD dalam menyusun Rancangan Anggaran Pendapatan dan Belanja Daerah (RAPBD), serta sebagai acuan dan pedoman OPD dalam melaksanakan tugas-tugas pemerintahan umum, sekaligus mendorong masyarakat untuk mewujudkan partisipasinya dan juga untuk mengevaluasi penyelenggaraan pemerintahan. RKPD tahun 2024 ini merupakan bagian dari keterkaitan dan konsistensi antara perencanaan, penganggaran, pelaksanaan, dan pengawasan program kegiatan perangkat daerah di Kota Bengkulu Tahun 2024 sehingga akan menjadi landasan setiap perangkat daerah dalam

menyusun rencana kerja dan anggaran tahun 2024. Usulan kegiatan yang menjadi bagian dari RKPD ini telah mempertimbangkan kemampuan keuangan daerah, sehingga pembiayaannya diusulkan ke APBD Pemerintah Kota Bengkulu, APBD Provinsi Bengkulu, dan kepada Pemerintah Pusat melalui APBN.

Berdasarkan Peraturan Menteri Dalam Negeri nomor 86 tahun 2017 pula maka penyusunan RKPD 2024 dilaksanakan dengan koordinasi antar instansi dan perangkat daerah di lingkungan Pemerintah Kota Bengkulu, melibatkan partisipasi masyarakat dan seluruh pelaku kepentingan (stakeholder) melalui forum Organisasi Perangkat Daerah (OPD) dan Focused Group Discussion (FGD), serta musyawarah perencanaan pembangunan (Musrenbang) yang dilaksanakan secara berjenjang dari tingkat Kelurahan, tingkat Kecamatan, dan tingkat Kota Bengkulu, yang berfungsi sebagai forum untuk menghasilkan kesepakatan terutama sinkronisasi dan penyelarasan rencana program dan kegiatan yang telah ditentukan menjadi prioritas untuk dilaksanakan di tahun 2024.

Dalam perjalanan pelaksanaan kegiatan pembangunan tahun 2022, muncul isu global yang berpengaruh sampai tingkat nasional, dan regional dengan terjadinya pandemi Corona Virus Disease (COVID) -19 yang berdampak pada situasi ekonomi dan sosial serta penurunan kemampuan keuangan daerah. Dalam rangka meningkatkan efisiensi dan efektifitas pelaksanaan RKPD tahun 2024, Badan Perencanaan Pembangunan Daerah (BAPPEDA) Kota Bengkulu berkewajiban untuk melakukan pemantauan, pengendalian, evaluasi, dan melakukan analisa terhadap penjabaran dan sinergitas RKPD tahun 2024 ke dalam Renja OPD 2024 serta prioritas dan pagu indikatif OPD 2024.

Demikian agar dokumen perencanaan tahunan RKPD 2024 ini dapat dilaksanakan sebagaimana ketentuan yang berlaku dalam rangka meningkatkan kesejahteraan masyarakat.

WALIKOTA BENGKULU



**H. HELMI HASAN**