



**BUPATI LAMPUNG BARAT  
PROVINSI LAMPUNG**

**PERATURAN DAERAH KABUPATEN LAMPUNG BARAT  
NOMOR 2 TAHUN 2018**

**TENTANG**

**PERTANGGUNGJAWABAN PELAKSANAAN  
ANGGARAN PENDAPATAN DAN BELANJA DAERAH  
TAHUN ANGGARAN 2017**

**DENGAN RAHMAT TUHAN YANG MAHA ESA**

**BUPATI LAMPUNG BARAT,**

- Menimbang :**
- a. bahwa untuk melaksanakan ketentuan pasal 320 ayat (1) Undang-Undang Nomor 23 Tahun 2014 tentang Pemerintahan Daerah sebagaimana telah diubah beberapa kali terakhir dengan Undang-Undang Nomor 9 Tahun 2015, Bupati menyampaikan Rancangan Peraturan Daerah tentang Pertanggungjawaban Pelaksanaan Anggaran Pendapatan dan Belanja Daerah Kepada Dewan Perwakilan Rakyat Daerah dengan dilampiri laporan keuangan yang telah diperiksa oleh Badan Pemeriksa Keuangan paling lambat 6 (enam) bulan setelah tahun anggaran berakhir;
  - b. bahwa berdasarkan pertimbangan sebagaimana dimaksud huruf a tersebut diatas, perlu menetapkan Peraturan Daerah tentang Pertanggungjawaban Pelaksanaan Anggaran Pendapatan dan Belanja Daerah Tahun Anggaran 2017;
- Mengingat :**
1. Pasal 18 ayat (6) Undang-Undang Dasar Negara Republik Indonesia Tahun 1945;
  2. Undang-Undang Nomor 6 Tahun 1991 tentang Pembentukan Kabupaten Daerah Tingkat II Lampung Barat (Lembaran Negara Republik Indonesia Tahun 1991 Nomor 64, Tambahan Lembaran Negara Republik Indonesia Nomor 3452);

3. Undang-Undang Nomor 23 Tahun 2014 tentang Pemerintahan Daerah (Lembaran Negara Republik Indonesia Tahun 2004 Nomor 244, Tambahan Lembaran Negara Republik Indonesia 5587), sebagaimana telah diubah beberapa kali terakhir dengan Undang-Undang Nomor 9 Tahun 2015 (Lembaran Negara Republik Indonesia Tahun 2015 Nomor 58, Tambahan Lembaran Negara Republik Indonesia Nomor 5679);
4. Peraturan Pemerintah Nomor 58 Tahun 2005 tentang Pengelolaan Keuangan Daerah (Lembaran Negara Republik Indonesia Tahun 2005 Nomor 140, Tambahan Lembaran Negara Republik Indonesia nomor 4578);
5. Peraturan Pemerintah Nomor 8 Tahun 2006 tentang Pelaporan Keuangan dan Kinerja Instansi Pemerintah (Lembaran Negara Republik Indonesia Tahun 2006 Nomor 25, Tambahan Lembaran Negara Republik Indonesia Nomor 4614);
6. Peraturan Pemerintah Nomor 71 Tahun 2010 tentang Standar Akuntansi Pemerintahan (Lembaran Negara Republik Indonesia Tahun 2010 Nomor 123, Tambahan Lembaran Negara Republik Indonesia Nomor 5165);
7. Peraturan Menteri Dalam Negeri Nomor 13 Tahun 2006 tentang Pedoman Pengelolaan Keuangan Daerah sebagaimana telah diubah beberapa kali terakhir dengan Peraturan Menteri Dalam Negeri Nomor 21 Tahun 2011 (Berita Negara Republik Indonesia Tahun 2011 Nomor 310);
8. Peraturan Menteri Dalam Negeri Nomor 31 Tahun 2016 tentang Pedoman Penyusunan Anggaran dan Belanja Daerah Tahun Anggaran 2017 (Berita Negara Tahun 2016 Nomor 874), sebagaimana telah diubah dengan Peraturan Menteri Dalam Negeri Nomor 109 Tahun 2016;
9. Peraturan Daerah Kabupaten Lampung Barat Nomor 1 Tahun 2011 tentang Pajak Daerah Kabupaten Lampung Barat (Lembaran Daerah Kabupaten Lampung Barat Tahun 2011 Nomor 1);
10. Peraturan Daerah Kabupaten Lampung Barat Nomor 3 Tahun 2012 tentang Retribusi Jasa Umum (Lembaran Daerah Kabupaten Lampung Barat Tahun 2012 Nomor 3), sebagaimana telah diubah dengan Peraturan Daerah Kabupaten Lampung Barat Nomor 5 Tahun 2016;

11. Peraturan Daerah Kabupaten Lampung Barat Nomor 4 Tahun 2012 tentang Retribusi Jasa Usaha (Lembaran Daerah Kabupaten Lampung Barat Tahun 2012 Nomor 4);
12. Peraturan Daerah Kabupaten Lampung Barat Nomor 5 Tahun 2012 tentang Retribusi Perizinan Tertentu (Lembaran Daerah Kabupaten Lampung Barat Tahun 2012 Nomor 5);
13. Peraturan Daerah Kabupaten Lampung Barat Nomor 8 Tahun 2016 tentang Pembentukan dan Susunan Perangkat Daerah;
14. Peraturan Daerah Kabupaten Lampung Barat Nomor 9 Tahun 2016 tentang Anggaran Pendapatan dan Belanja Daerah Tahun Anggaran 2017 (Lembaran Daerah Kabupaten Lampung Barat Tahun 2016 Nomor 9);
15. Peraturan Daerah Kabupaten Lampung Barat Nomor 5 Tahun 2017 tentang Perubahan Anggaran Pendapatan dan Belanja Daerah Tahun Anggaran 2017 (Lembaran Daerah Kabupaten Lampung Barat Tahun 2017 Nomor 6);

Dengan Persetujuan Bersama

**DEWAN PERWAKILAN RAKYAT DAERAH KABUPATEN LAMPUNG BARAT**

dan

**BUPATI LAMPUNG BARAT**

**MEMUTUSKAN :**

**Menetapkan : PERATURAN DAERAH TENTANG PERTANGGUNGJAWABAN PELAKSANAAN ANGGARAN PENDAPATAN DAN BELANJA DAERAH TAHUN ANGGARAN 2017.**

**Pasal 1**

- (1) Pertanggungjawaban Pelaksanaan APBD berupa laporan keuangan memuat:
- a. laporan realisasi anggaran;
  - b. laporan perubahan saldo anggaran lebih;
  - c. neraca;
  - d. laporan operasional;
  - e. laporan arus kas;
  - f. laporan perubahan ekuitas; dan
  - g. catatan atas laporan keuangan.

(2) Laporan Keuangan sebagaimana dimaksud pada ayat (1) dilampiri dengan Laporan Kinerja, Ikhtisar Laporan Keuangan Badan Usaha Milik Daerah/Perusahaan Daerah dan Ikhtisar Laporan Keuangan Pemerintahan Pekon/ Desa Tahun Anggaran 2017.

(3) Pertanggungjawaban Pelaksanaan APBD sebagaimana dimaksud pada ayat (1) dan ayat (2) tercantum dalam lampiran Peraturan Daerah ini terdiri dari:

- a. Lampiran I : Laporan realisasi anggaran;
- Lampiran I.1 : Ringkasan laporan realisasi anggaran menurut urusan Pemerintahan daerah dan organisasi;
- Lampiran I.2 : Rincian laporan realisasi anggaran menurut urusan Pemerintahan daerah, organisasi, pendapatan, belanja, dan pembiayaan;
- Lampiran I.3 : Rekapitulasi realisasi anggaran belanja daerah menurut urusan Pemerintahan daerah, organisasi, program, dan kegiatan;
- Lampiran I.4 : Rekapitulasi realisasi anggaran belanja daerah untuk keselarasan dan keterpaduan urusan pemerintahan daerah dan fungsi dalam kerangka pengelolaan keuangan negara;
- b. Lampiran II : Laporan Perubahan Saldo Anggaran Lebih;
- c. Lampiran III : Laporan Operasional;
- d. Lampiran IV : Laporan Perubahan Ekuitas;
- e. Lampiran V : Neraca;
- f. Lampiran VI : Laporan Arus Kas;
- g. Lampiran VII : Catatan atas Laporan Keuangan;
- h. Lampiran VIII : Daftar rekapitulasi piutang daerah;
- i. Lampiran IX : Daftar rekapitulasi penyisihan piutang tidak tertagih;
- j. Lampiran X : Daftar rekapitulasi dana bergulir dan penyisihan dana bergulir;
- k. Lampiran XI : Daftar penyertaan modal (investasi) daerah;
- l. Lampiran XII : Daftar rekapitulasi realisasi penambahan dan pengurangan aset tetap daerah;
- m. Lampiran XIII : Daftar rekapitulasi aset tetap;
- n. Lampiran XIV : Daftar rekapitulasi konstruksi dalam pekerjaan;
- o. Lampiran XV : Daftar rekapitulasi aset lainnya;
- p. Lampiran XVI : Daftar dana cadangan daerah;
- q. Lampiran XVII : Daftar kewajiban jangka pendek;
- r. Lampiran XVIII : Daftar kewajiban jangka panjang;
- s. Lampiran XIX : Daftar kegiatan-kegiatan yang belum diselesaikan sampai akhir tahun dan dianggarkan kembali tahun anggaran berikutnya;
- t. Lampiran XX : Ikhtisar laporan keuangan Badan Usaha Milik Daerah/ Perusahaan Daerah;

- u. Lampiran XXI : Ikhtisar Laporan Pertanggungjawaban Realisasi Pelaksanaan Anggaran Pendapatan dan Belanja Pekon/ Desa;
- v. Lampiran XXII : Rekapitulasi Laporan Kinerja OPD TA. 2017

### Pasal 2

Laporan realisasi anggaran sebagaimana dimaksud dalam Pasal 1 huruf a tahun anggaran 2017 sebagai berikut :

a. Pendapatan	Rp 1.069.132.043.140,41
b. Belanja	(Rp 1.122.380.535.134,71)
Surplus/(Defisit)	(Rp 53.248.491.994,30)
c. Pembiayaan	
1. Penerimaan	Rp 83.235.274.347,11
2. Pengeluaran	(Rp 2.400.000.000,00)
Jumlah Pembiayaan Neto	Rp 80.835.274.347,11

### Pasal 3

Uraian laporan realisasi anggaran sebagaimana dimaksud dalam Pasal 2 sebagai berikut:

a. Selisih anggaran dengan realisasi pendapatan sejumlah Rp25.360.533.935,24 dengan rincian sebagai berikut :	
1. Anggaran Pendapatan setelah perubahan	Rp 1.094.492.577.075,65
2. Realisasi	(Rp 1.069.132.043.140,41)
Selisih Lebih/(Kurang)	Rp 25.360.533.935,24
b. Selisih anggaran dengan realisasi belanja sejumlah Rp52.947.316.288,05 dengan rincian sebagai berikut :	
1. Anggaran belanja setelah perubahan	Rp 1.175.327.851.422,76
2. Realisasi	(Rp 1.122.380.535.134,71)
Selisih Lebih/(Kurang)	Rp 52.947.316.288,05
c. Selisih anggaran dengan realisasi surplus/defisit sejumlah (Rp27.586.782.352,81) dengan rincian sebagai berikut :	
1. Anggaran Surplus/defisit Setelah Perubahan	(Rp 80.835.274.347,11)
2. Realisasi	(Rp 53.248.491.994,30)
Selisih Lebih/(Kurang)	(Rp 27.586.782.352,81)
d. Selisih anggaran dengan realisasi penerimaan pembiayaan sejumlah Rp0,00 dengan rincian sebagai berikut :	
1. Anggaran Setelah Perubahan	Rp 83.235.274.347,11
2. Realisasi	(Rp 83.235.274.347,11)
Selisih Lebih/(Kurang)	Rp 0,00
e. Selisih anggaran dengan realisasi pengeluaran pembiayaan sejumlah Rp0,00 dengan rincian sebagai berikut :	
1. Anggaran Setelah Perubahan	Rp 2.400.000.000,00
2. Realisasi	(Rp 2.400.000.000,00)
Selisih Lebih/(Kurang)	Rp 0,00

#### Pasal 4

Laporan perubahan saldo anggaran lebih sebagaimana dimaksud dalam Pasal 1 huruf b Tahun Anggaran 2017 sebagai berikut :

a. Saldo Anggaran Lebih Awal	Rp 83.235.274.347,11
b. Penggunaan Saldo Anggaran Lebih sebagai Penerimaan Pembiayaan	(Rp 83.235.274.347,11)
c. Sub Total (a – b)	Rp 0,00
d. SiLPA Tahun Berjalan	Rp 27.586.782.352,81
e. Sub Total (c + d)	Rp 27.586.782.352,81
f. Koreksi Kesalahan Pembukuan Tahun Sebelumnya	Rp 0,00
g. Saldo Anggaran Lebih Akhir (e – f)	Rp 27.586.782.352,81

#### Pasal 5

Neraca sebagaimana dimaksud dalam Pasal 1 huruf c per 31 Desember 2017 sebagai berikut :

a. Jumlah Aset	Rp 1.968.112.602.782,04
b. Jumlah Kewajiban	Rp 4.622.123.500,95
c. Jumlah Ekuitas	Rp 1.963.490.479.281,09

#### Pasal 6

Laporan Operasional sebagaimana dimaksud dalam Pasal 1 huruf d per 31 Desember 2017 sebagai berikut :

a. Pendapatan Operasional	Rp 1.002.542.341.860,09
b. Beban Operasi	(Rp 829.012.564.032,94)
c. Beban Transfer	(Rp 57.320.277.483,00)
d. Surplus dari kegiatan non operasional lainnya	Rp 28.399.118,00
e. Beban Luar Biasa	(Rp 1.186.333.270,00)
Surplus/ (Defisit) Laporan Operasional	Rp 115.051.566.192,15

#### Pasal 7

Laporan arus kas sebagaimana dimaksud dalam Pasal 1 huruf e untuk tahun yang berakhir sampai dengan per 31 Desember 2017 sebagai berikut :

a. Saldo Kas 1 Januari 2017	Rp 83.386.519.513,31
b. Arus Kas dari Aktivitas Operasi	Rp 295.420.529.810,41
c. Arus Kas dari Aktivitas Investasi Aset Non Keuangan	(Rp 348.669.021.804,71)
d. Arus Kas dari Aktivitas Pembiayaan	(Rp 2.400.000.000,00)
e. Arus Kas dari Aktivitas Non Anggaran	Rp 87.232.418,72
f. Saldo Kas akhir per tanggal 31 Desember 2017	Rp 27.825.259.937,73

#### Pasal 8

Laporan perubahan ekuitas sebagaimana dimaksud dalam Pasal 1 huruf f untuk tahun yang berakhir sampai dengan per 31 Desember 2017 sebagai berikut :

a. Ekuitas Awal	Rp 1.820.297.689.172,79
b. Surplus/ (Defisit) – LO	Rp 115.051.566.192,15
c. Selisih Revaluasi Aktiva Tetap	Rp 2.864.471.000,00
d. Lain-lain	Rp 25.276.752.916,15
e. Ekuitas Akhir	Rp 1.963.490.479.281,09

#### Pasal 9

Catatan atas laporan keuangan sebagaimana dimaksud dalam Pasal 1 huruf g Tahun Anggaran 2017 memuat informasi baik secara kuantitatif maupun kualitatif atas pos-pos laporan keuangan.

#### Pasal 10

Ketentuan mengenai Penjabaran Pertanggungjawaban Pelaksanaan APBD Tahun Anggaran 2017 diatur dengan Peraturan Bupati.

#### Pasal 11

Peraturan Daerah ini mulai berlaku pada tanggal diundangkan.

Agar setiap orang dapat mengetahuinya, memerintahkan pengundangan Peraturan Daerah ini dengan penempatannya dalam Lembaran Daerah Kabupaten Lampung Barat.

1	JABATAN	
2	SEKRETARIS	
3	ASISTEN 1	
4	ASISTEN 2	
5	BUPD	
6	BUPD	
7	BUPD	
8	BUPD	
9	BUPD	
10	KABAG HUKUM	

Ditetapkan di Liwa  
pada tanggal, 14 Agustus 2018

BUPATI LAMPUNG BARAT,

  
PAROSIL MABSUS

Diundangkan di Liwa  
pada tanggal 14 Agustus 2018

SEKRETARIS DAERAH  
KABUPATEN LAMPUNG BARAT,

  
AKMAL ABD. NASIR

LEMBARAN DAERAH KABUPATEN LAMPUNG BARAT TAHUN 2018 NOMOR 2  
NOMOR REGISTER PERATURAN DAERAH KABUPATEN LAMPUNG BARAT,  
PROVINSI LAMPUNG NOMOR: 02/725/LB/2018



PEMERINTAH KABUPATEN LAMPUNG BARAT  
LAPORAN PERUBAHAN EKUITAS  
UNTUK TAHUN YANG BERAKHIR SAMPAI DENGAN 31 DESEMBER 2017 DAN 2016

(dalam rupiah)

NO	URAIAN	2017	2016
1	2	3	3
1	EKUITAS AWAL	1.820.297.689.172,79	1.580.421.805.987,84
2	SURPLUS/DEFISIT-LO	115.051.566.192,15	223.678.236.374,43
3	DAMPAK KUMULATIF PERUBAHAN KEBIJAKAN/ KESALAHAN MENDASAR :		
4	Koreksi Nilai Persediaan	0,00	0,00
5	Selisih Revaluasi Aktiva Tetap	2.864.471.000,00	0,00
6	Lain-lain	25.278.752.916,15	16.197.646.810,52
7	EKUITAS AKHIR	1.963.490.479.281,09	1.820.297.689.172,79

Lihat Catatan atas Laporan Keuangan yang merupakan bagian yang tidak terpisahkan dari laporan keuangan secara keseluruhan

BUPATI LAMPUNG BARAT,

PARAF KOORDINASI		
NO	JABATAN	PARAF
1	SETDAKAB	
2	ASSTEN 2	
3	ASSISTEN 1	
4	B. PUH	
5	B. P. P. P.	
6	B. Pembangunan	
7		
8		
9		
10	KABAG HUKUM	

  
PAROSIL MABSUS



No	Uraian	2017	2016
51	<b>Arus Kas Dari Aktivitas Pembiayaan</b>		
52	<b>Arus Masuk Kas</b>		
53	Pencairan Dana Cadangan	0,00	0,00
54	Hasil Penjualan Kekayaan Daerah Yang Dipisahkan	0,00	0,00
55	Pinjaman Dalam Negeri - Pemerintah Pusat	0,00	0,00
56	Pinjaman Dalam Negeri - Pemerintah Daerah Lainnya	0,00	0,00
57	Pinjaman Dalam Negeri - Lembaga Keuangan Bank	0,00	0,00
58	Pinjaman Dalam Negeri - Lembaga Keuangan Bukan Bank	0,00	0,00
59	Pinjaman Dalam Negeri - Obligasi	0,00	0,00
60	Pinjaman Dalam Negeri - Lainnya	0,00	0,00
61	Penerimaan Kembali Pinjaman Kepada Perusahaan Negara	0,00	0,00
62	Penerimaan Kembali Pinjaman Kepada Perusahaan Daerah	0,00	0,00
63	Penerimaan Kembali Pinjaman Kepada Pemerintah Daerah Lainnya	0,00	0,00
64	<b>Jumlah Arus Masuk Kas (53 s/d 63)</b>	<b>0,00</b>	<b>0,00</b>
65	<b>Arus Keluar Kas</b>		
66	Pembentukan Dana Cadangan	0,00	0,00
67	Penyertaan Modal Pemerintah Daerah	2.400.000.000,00	7.950.000.000,00
68	Pembayaran Pokok Pinjaman Dalam Negeri - Pemerintah Pusat	0,00	0,00
69	Pembayaran Pokok Pinjaman Dalam Negeri - Pemerintah Daerah Lainnya	0,00	0,00
70	Pembayaran Pokok Pinjaman Dalam Negeri - Lembaga Keuangan Bank	0,00	0,00
71	Pembayaran Pokok Pinjaman Dalam Negeri - Lembaga Keuangan Bukan Bank	0,00	0,00
72	Pembayaran Pokok Pinjaman Dalam Negeri - Obligasi	0,00	0,00
73	Pembayaran Pokok Pinjaman Dalam Negeri - Lainnya	0,00	0,00
74	Pemberian Pinjaman kepada Perusahaan Negara	0,00	0,00
75	Pemberian Pinjaman kepada Perusahaan Daerah	0,00	0,00
76	Pemberian Pinjaman kepada Pemerintah Daerah Lainnya	0,00	0,00
77	Pemberian Utang Jangka Panjang Lainnya	0,00	24.000.000,00
78	<b>Jumlah Arus Keluar Kas (66 s/d 77)</b>	<b>2.400.000.000,00</b>	<b>7.974.000.000,00</b>
79	<b>Arus Kas Bersih Dari Aktivitas Pembiayaan (64 - 78)</b>	<b>(2.400.000.000,00)</b>	<b>(7.974.000.000,00)</b>
80	<b>Arus Kas Dari Aktivitas Non Anggaran</b>		
81	<b>Arus Masuk Kas</b>		
82	Penerimaan Perhitungan Pihak Ketiga (PFK)	75.740.258.679,78	76.207.628.835,51
83	Penerimaan Hutang Jangka Pendek Lainnya	0,00	1.342.500,00
84	Penerimaan Hutang Jangka Pendek Lainnya	60.000.000,00	0,00
85	Saldo Kas Dana Bansos	12.795.944,92	0,00
86	<b>Jumlah Arus Masuk Kas (82 s/d 85)</b>	<b>75.813.064.624,70</b>	<b>76.208.971.335,51</b>
87	<b>Arus Keluar Kas</b>		
88	Pengeluaran Perhitungan Pihak Ketiga (PFK)	75.602.156.800,78	76.194.511.719,62
89	Pembayaran Hutang Jangka Pendek Lainnya	1.342.500,00	0,00
90	Koreksi Silpa Tahun Lalu	8.023.400,00	0,00
91	Penyerahan saldo Kas BOS (SMK/SMU) Tahun 2016 Ke Pemerintah Provinsi	65.255.355,00	0,00
92	Koreksi Dana BOS TA. 2016	36.373.240,00	0,00
93	Koreksi Kas Bansos Tahun Lalu	1.266.910,20	0,00
94	Penyetoran Penerimaan Ret. Pel Kesehatan tahun lalu	11.404.000,00	0,00
95	<b>Jumlah Arus Keluar Kas (88 s.d. 94)</b>	<b>75.726.622.206,98</b>	<b>76.194.511.719,62</b>
96	<b>Arus Kas Bersih Dari Aktivitas Non Anggaran (84 - 87)</b>	<b>67.232.416,72</b>	<b>14.459.615,89</b>
97	<b>Kenaiikan/Penurunan Kas (32 + 50 + 79 + 96)</b>	<b>(55.561.259.575,58)</b>	<b>13.753.706.201,18</b>
98	<b>Saldo Awal Kas</b>	<b>83.386.519.513,31</b>	<b>89.516.513.806,93</b>
99	<b>Saldo Akhir Kas (89 + 90)</b>	<b>27.825.259.937,73</b>	<b>83.272.220.008,11</b>
100	<b>Saldo Akhir Kas di BUD</b>	<b>26.984.075.422,44</b>	<b>82.334.756.814,87</b>
101	<b>Saldo Akhir Kas di Bendahara Penerimaan</b>	<b>19.318.000,00</b>	<b>11.404.000,00</b>
102	<b>Saldo Akhir Kas di Bendahara Pengeluaran</b>	<b>5.617.500,00</b>	<b>1.983.513,00</b>
103	<b>Saldo Akhir Kas di Bendahara BLUD</b>	<b>139.556.745,37</b>	<b>69.206.441,24</b>
104	<b>Saldo Akhir Kas Lainnya</b>	<b>348.432.765,00</b>	<b>790.156.929,00</b>
105	<b>Saldo Kas BOS</b>	<b>204.458.873,00</b>	<b>177.745.105,00</b>
106	<b>Saldo Kas Bantuan Sosial</b>	<b>123.600.631,92</b>	<b>1.266.910,20</b>
107	<b>Saldo Akhir Kas (92 s/d 95)</b>	<b>27.825.259.937,73</b>	<b>83.386.519.513,31</b>

Lihat Catatan atas Laporan Keuangan yang merupakan bagian yang tidak terpisahkan dari laporan keuangan secara keseluruhan

BUPATI LAMPUNG BARAT,

PARAF KOORDINASI		
NO	JABATAN	PARAF
1	SETDAKAB	
2	ASPIKAS	
3	ASPIKAS	
4	B. PUJ	
5	B. PUPH	
6	B. PUPH	
7		
8		
9		
10	KABANG HUKUM	

PAROSIL MABSUS



PEMERINTAH KABUPATEN LAMPUNG BARAT  
LAPORAN OPERASIONAL  
UNTUK TAHUN YANG BERAKHIR 31 DESEMBER 2017 DAN 2016

(Uraian) (Rp.ribu)

NO	URAIAN	2017	2016
1	2	3	4
1	KEGIATAN OPERASIONAL		
2	PENDAPATAN		
3	PENDAPATAN ASLI DAERAH		
4	Pendapatan Pajak Daerah	10.122.997.162,00	8.090.163.728,00
5	Pendapatan Retribusi Daerah	1.662.287.995,00	1.796.373.840,00
6	Pendapatan Hasil Pengelolaan Kekayaan Daerah Yang Dipisahkan	3.213.618.813,65	3.600.962.895,88
7	Lain-Lain Pendapatan Asli Daerah Yang Sah	30.965.904.919,53	35.572.214.654,04
8	Jumlah Pendapatan Asli Daerah (3 s/d 6)	45.964.808.890,18	49.059.715.117,92
9	PENDAPATAN TRANSFER		
10	TRANSFER PEMERINTAH PUSAT - DANA PERIMBANGAN		
11	Dana Bagi Hasil Pajak	11.275.660.460,00	17.117.408.005,00
12	Dana Bagi Hasil Sumber Daya Alam	13.307.104.425,00	2.748.157.036,00
13	Dana Alokasi Umum	519.160.196.000,00	523.586.535.000,00
14	Dana Alokasi Khusus	0,00	0,00
15	Dana Alokasi Khusus Fisik	183.875.884.880,00	196.885.808.490,00
16	Dana Alokasi Khusus Non Fisik	39.186.244.687,00	84.392.861.000,00
17	Jumlah Pendapatan Transfer Dana Perimbangan (10 s/d 15)	766.805.090.852,00	824.730.769.531,00
18	TRANSFER PEMERINTAH PUSAT-LAINNYA		
19	Dana Otonomi Khusus	0,00	0,00
20	Dana Penyesuaian	0,00	81.428.807.000,00
21	Jumlah Pendapatan Transfer Pemerintah Pusat - Lainnya (18 s/d 19)	0,00	81.428.807.000,00
22	TRANSFER PEMERINTAH PROVINSI		
23	Pendapatan Bagi Hasil Pajak	75.764.409.315,91	35.020.844.173,00
24	Pendapatan Bagi Hasil Lainnya	0,00	28.000.000,00
25	Jumlah Pendapatan Transfer Pemerintah Provinsi (22 s/d 23)	75.764.409.315,91	35.048.844.173,00
26	Jumlah Pendapatan Transfer (16+20+24)	842.569.499.967,91	941.208.420.704,00
27	LAIN-LAIN PENDAPATAN YANG SAH		
28	Pendapatan Hibah	113.124.197.556,00	68.336.477.916,00
29	Pendapatan Dana Darurat	0,00	0,00
30	Pendapatan Lainnya	883.835.646,00	582.811,43
31	Jumlah Lain-lain Pendapatan yang Sah (27 s/d 29)	114.008.033.202,00	68.337.070.727,43
32	JUMLAH PENDAPATAN (7+25+30)	1.002.542.341.880,09	1.058.805.206.549,35
33	BEBAN		
34	BEBAN OPERASI		
35	Beban Pegawai	322.871.222.356,00	355.430.846.946,00
36	Beban Barang dan Jasa	272.355.137.393,39	237.821.900.498,69
37	Beban Subsidi	0,00	0,00
38	Beban Hibah	113.205.470.113,00	26.527.965.554,00
39	Beban Bantuan Sosial	100.000.000,00	100.000.000,00
40	Beban Penyusutan dan Amortisasi	118.286.225.928,44	99.633.818.109,00
41	Beban Penyisihan Piutang	186.977.221,74	1.403.748.864,23
42	Beban Lain-lain	2.007.531.021,37	1.675.206.484,00
43	Jumlah Beban Operasi (34 s/d 42)	829.012.564.032,94	722.583.486.455,92
44	BEBAN TRANSFER		
45	Beban Transfer Bagi Hasil Pajak	936.605.300,00	626.164.000,00
46	Beban Transfer Bagi Hasil Retribusi Daerah	140.871.800,00	100.708.350,00
47	Beban Transfer Bantuan Keuangan Desa	55.571.525.700,00	109.823.416.800,00
48	Beban Transfer Keuangan Lainnya	671.274.683,00	671.274.683,00
49	Jumlah Beban Transfer (45 s/d 48)	57.320.277.483,00	111.221.563.833,00
50	JUMLAH BEBAN (43 + 49)	886.332.841.515,94	833.815.050.288,92
51	SURPLUS/DEFISIT DARI OPERASI (31-50)	116.209.500.364,15	224.990.156.260,43
52	SURPLUS/DEFISIT DARI KEGIATAN NON OPERASIONAL		
53	Surplus Penjualan Aset Nonlancar	(663.650.000,00)	0,00
54	Surplus Penyelesaian Kewajiban Jangka Panjang	0,00	0,00
55	Defisit Penjualan Aset Nonlancar	0,00	(267.258.086,00)
56	Defisit Penyelesaian Kewajiban Jangka Panjang	0,00	0,00
57	Surplus/Defisit dari Kegiatan Non Operasional Lainnya	635.250.882,00	0,00
58	JUMLAH SURPLUS/DEFISIT DARI KEG. NON OPERASIONAL (53 s/d 57)	(28.399.118,00)	(267.258.086,00)
59	SURPLUS/DEFISIT SEBELUM POS LUAR BIASA (51+58)	116.237.899.482,15	224.722.898.174,43
60	POS LUAR BIASA		
61	Pendapatan Luar Biasa	0,00	0,00
62	Beban Luar Biasa	1.186.333.270,00	844.862.000,00
63	POS LUAR BIASA ( 61-62)	(1.186.333.270,00)	(844.862.000,00)
64	SURPLUS/DEFISIT-LO ( 59 + 63)	115.051.566.192,15	223.878.236.174,43

Lihat Lampiran 1 dan 2 yang merupakan bagian dari laporan keuangan secara keseluruhan

NO	JABATAN	PARAF
1	SETDAKAB	
2	ASSISTEN I	
3	ASSISTEN II	
4	B. DUD	
5	B. P. P. P.	
6	B. K. B. B. B.	
7		
8		
9		


BUPATI LAMPUNG BARAT,








RAROSIL MABSUS

No	U R A I A N	2017			2016
		Anggaran	Realisasi	%	Realisasi
1	2	3	4	5	6
69	PEMBIAYAAN				
70	PENERIMAAN PEMBIAYAAN				
71	Penggunaan SilPA tahun sebelumnya	83.235.274.347,11	83.235.274.347,11	100,00	69.494.027.761,82
72	Pencairan Dana Cadangan	0,00	0,00	0,00	0,00
73	Hasil Penjualan Kekayaan Daerah yang Dipisahkan	0,00	0,00	0,00	0,00
74	Pinjaman Dalam Negeri - Pemerintah Pusat	0,00	0,00	0,00	0,00
75	Pinjaman Dalam Negeri - Pemerintah Daerah Lainnya	0,00	0,00	0,00	0,00
76	Pinjaman Dalam Negeri - Lembaga Keuangan Bank	0,00	0,00	0,00	0,00
77	Pinjaman Dalam Negeri - Lembaga Keuangan Bukan Bank	0,00	0,00	0,00	0,00
78	Pinjaman Dalam Negeri - Obligasi	0,00	0,00	0,00	0,00
79	Pinjaman Dalam Negeri - Lainnya	0,00	0,00	0,00	0,00
80	Penerimaan Kembali Pinjaman Kepada Perusahaan Negara	0,00	0,00	0,00	0,00
81	Penerimaan Kembali Pinjaman Kepada Perusahaan Daerah	0,00	0,00	0,00	0,00
82	Penerimaan Kembali Pinjaman Kepada Pemerintah Daerah Lainnya	0,00	0,00	0,00	0,00
83	Jumlah Penerimaan Pembiayaan (71 s/d 82)	83.235.274.347,11	83.235.274.347,11	100,00	69.494.027.761,82
84	PENGELUARAN PEMBIAYAAN				
85	Pembentukan Dana Cadangan	0,00	0,00	0,00	0,00
86	Penyertaan Modal Pemerintah Daerah	2.400.000.000,00	2.400.000.000,00	100,00	7.950.000.000,00
87	Pe. bayaran Pokok Pinjaman Dalam Negeri - Pemerintah Pusat	0,00	0,00	0,00	0,00
88	Pembayaran Pokok Pinjaman Dalam Negeri - Pemerintah Daerah Lainnya	0,00	0,00	0,00	0,00
89	Pembayaran Pokok Pinjaman Dalam Negeri - Lembaga Keuangan Bank	0,00	0,00	0,00	0,00
90	Pembayaran Pokok Pinjaman Dalam Negeri - Lembaga Keuangan Bukan Bank	0,00	0,00	0,00	0,00
91	Pembayaran Pokok Pinjaman Dalam Negeri - Obligasi	0,00	0,00	0,00	0,00
92	Pembayaran Pokok Pinjaman Dalam Negeri - Lainnya	0,00	0,00	0,00	0,00
93	Pemberian Pinjaman Kepada Perusahaan Negara	0,00	0,00	0,00	0,00
94	Pemberian Pinjaman Kepada Perusahaan Daerah	0,00	0,00	0,00	0,00
95	Pembayaran Utang Jangka Panjang Lainnya	0,00	0,00	0,00	24.000.000,00
96	Pemberian Pinjaman Kepada Pemerintah Daerah Lainnya	0,00	0,00	0,00	0,00
97	Jumlah Pengeluaran Pembiayaan (85 s/d 96)	2.400.000.000,00	2.400.000.000,00	100,00	7.974.000.000,00
98	PEMBIAYAAN NETO (83 - 97)	80.835.274.347,11	80.835.274.347,11	100,00	61.520.027.761,82
99	SISA LEBIH PEMBIAYAAN ANGGARAN (88 + 98)	27.586.782.392,81	27.586.782.392,81		83.235.274.347,11

Lihat Catatan atas Laporan Keuangan yang merupakan bagian yang tidak terpisahkan dari laporan keuangan secara keseluruhan

BUPATI LAMPUNG BARAT,

  
PAROSIL MABSUS

PARAF KOORDINASI		
NO	JABATAN	PARAF
1	SETDAKAB	
2	ASSISTEN I	
3	ASSISTEN II	
4	BPKD	
5	Bappeda	
6	B. Pembangunan	
7		
8		
9		
10	KABAG HUKUM	



PEMERINTAH KABUPATEN LAMPUNG BARAT  
LAPORAN PERUBAHAN SALDO ANGGARAN LEBIH  
PER 31 DESEMBER 2017 DAN 2016








(dalam rupiah)

NO	URAIAN	2017	2016
1	Saldo Anggaran Lebih Awal	83.235.274.347,11	73.522.915.581,82
2	Penggunaan SAL sebagai Penerimaan Pembiayaan Tahun Berjalan	83.235.274.347,11	69.494.027.761,82
3	Subtotal (1-2)	0,00	4.028.887.820,00
4	Sisa Lebih/ Kurang Pembiayaan Anggaran (SILPA/SIKPA)	27.586.782.352,81	83.235.274.347,11
5	Subtotal (3+4)	27.586.782.352,81	87.264.162.167,11
6	Koreksi Kesalahan Pembukuan Tahun Sebelumnya	0,00	(4.028.887.820,00)
7	Lain-lain	0,00	0,00
8	Saldo Anggaran Lebih Akhir (5+6+7)	27.586.782.352,81	83.235.274.347,11

Lihat Catatan atas Laporan Keuangan yang merupakan bagian yang tidak terpisahkan dari laporan keuangan secara keseluruhan

BUPATI LAMPUNG BARAT,

  
PAROSIL MABSUS

PARAF KOORDINASI		
NO	JABATAN	PARAF
1	SETDAKAB	
2	ASSISTEN I	
3	ASSISTEN II	
4	BKAD	
5	Bappeda	
6	B. Pembangunan	
7		
8		
9		
10	KABAG HUKUM	

NO	URAIAN	2017	2016
1	2	3	4
52	<b>ASET LAINNYA</b>		
53	Aset Tidak Berwujud	728.489.998,56	623.461.130,00
54	Aset Lain-lain	138.999.641.172,71	206.902.893.346,38
55	Jumlah Aset Lainnya (53 s/d 54)	139.728.131.171,27	207.526.354.476,38
56	<b>JUMLAH ASET (31+42+51+55)</b>	<b>1.968.112.602.782,04</b>	<b>1.824.475.810.108,74</b>
57	<b>KEWAJIBAN</b>		
58	<b>KEWAJIBAN JANGKA PENDEK</b>		
59	Utang Perhitungan Pihak Ketiga (PFK)	173.705.040,00	35.603.161,00
60	Utang Bunga	0,00	0,00
60	Bagian Lancar Utang Jangka Panjang	0,00	0,00
61	Pendapatan Diterima Dimuka	0,00	0,00
62	Utang Belanja	3.956.862.273,99	2.538.107.771,99
63	Utang Jangka Pendek Lainnya	60.000.000,00	1.172.853.816,00
64	Jumlah Kewajiban Jangka Pendek (59 s/d 63)	4.190.567.313,99	3.746.564.748,99
65	<b>KEWAJIBAN JANGKA PANJANG</b>		
66	Utang Dalam Negeri	0,00	0,00
67	Utang Jangka Panjang Lainnya	431.556.186,96	431.556.186,96
68	Jumlah Kewajiban Jangka Panjang (66 s/d 67)	431.556.186,96	431.556.186,96
69	<b>JUMLAH KEWAJIBAN (64 + 68)</b>	<b>4.622.123.500,95</b>	<b>4.178.120.935,95</b>
70	<b>EKUITAS</b>		
71	<b>EKUITAS</b>		
72	Ekuitas	1.963.490.479.281,09	1.820.297.689.172,79
73	<b>JUMLAH EKUITAS (72)</b>	<b>1.963.490.479.281,09</b>	<b>1.820.297.689.172,79</b>
74	<b>JUMLAH KEWAJIBAN DAN EKUITAS (69+73)</b>	<b>1.968.112.602.782,04</b>	<b>1.824.475.810.108,74</b>

Lihat Catatan atas Laporan Keuangan yang merupakan bagian yang tidak terpisahkan dari laporan keuangan secara keseluruhan


BUPATI LAMPUNG BARAT,

PARAF KOORDINASI		
NO	JABATAN	PARAF
1	SETDAKAB	
2	ASSISTEN I	
3	ASSISTEN II	
4	BpkD	
5	BpkD	
6	B. Pembangunan	
7		
8		
9		
10	KABAG HUKUM	

  
**FAROSIL MABSUS**

Nomor	Uraian	Anggaran 2017	Realisasi 2017	%	Realisasi 2016
1	2	3	4	5	6
3.2	PENGELUARAN PEMBIAYAAN	2.400.000.000,00	2.400.000.000,00	100,00	7.974.000.000,00
3.2.1	Pembentukan Dana Cadangan	0,00	0,00	0,00	
3.2.2	Penyertaan Modal (Investasi) Pemerintah Daerah	2.400.000.000,00	2.400.000.000,00	100,00	7.950.000.000,00
3.2.3	Pembayaran Pokok Hutang	0,00	0,00	0,00	24.000.000,00
3.2.4	Pemberian Pinjaman Daerah	0,00	0,00	0,00	
	Jumlah	2.400.000.000,00	2.400.000.000,00	100,00	7.974.000.000,00
	Pembiayaan Neto	80.835.274.347,11	80.835.274.347,11	100,00	61.520.027.761,82
3.3	Sisa Lebih Pembiayaan Anggaran (SILPA)		27.586.782.352,81		83.235.274.347,11

BUPATI LAMPUNG BARAT,


  
PAROSIL MABSUS

PAROSIL MABSUS			
NO	URAIAN	PRAN	
1	SEKRETARIS		
2	ASISTEN		
3	ASISTEN		
4	BKPD		
5	Bappeda		
6	B. Pembangunan		
7			
8			
9			
10	KUOR		



Kode Rekening	Uraian	Jumlah (Rp)		Bertambah/ (Berkurang) Rp	%	Dasar Hukum
		Anggaran Setelah Perubahan	Realisasi			
1	2	3	4	5 = 4-3	6	7
2.05.2.05.01.35.	PROGRAM PENGEMBANGAN PEMASARAN DAN PENGOLAHAN HASIL PERIKANAN	180.000.000,00	176.799.000,00	(3.201.000,00)	98,22	
2.05.2.05.01.35.02.	SOSIALISASI GEMARIKAN	125.000.000,00	124.939.000,00	(61.000,00)	99,95	
2.05.2.05.01.35.02.5.2.2.	BELANJA BARANG DAN JASA	108.000.000,00	107.939.000,00	(61.000,00)	99,94	
2.05.2.05.01.35.02.5.2.3.	BELANJA MODAL	17.000.000,00	17.000.000,00	0,00	100,00	
2.05.2.05.01.35.03.	SOSIALISASI PENGOLAHAN HASIL PERIKANAN	55.000.000,00	51.860.000,00	(3.140.000,00)	94,29	
2.05.2.05.01.35.03.5.2.1.	BELANJA PEGAWAI	6.000.000,00	6.000.000,00	0,00	100,00	
2.05.2.05.01.35.03.5.2.2.	BELANJA BARANG DAN JASA	49.000.000,00	45.860.000,00	(3.140.000,00)	93,59	
	JUMLAH PENDAPATAN	24.650.000,00	24.830.000,00	180.000,00	100,73	
	JUMLAH BELANJA	7.172.349.272,80	7.100.117.763,00	(72.231.509,00)	98,99	
	SURPLUS(DEFISIT)	(7.147.699.272,00)	(7.075.287.763,00)	72.411.509,00	98,99	
	JUMLAH KESELURUHAN PENDAPATAN	1.994.492.577.075,65	1.069.132.043.140,41	(25.360.533.935,24)	97,68	
	JUMLAH KESELURUHAN BELANJA	1.175.327.851.422,76	1.122.380.535.134,71	(52.947.316.288,05)	95,50	
	SURPLUS(DEFISIT)	(80.835.274.347,11)	(53.248.491.994,30)	27.586.762.352,81	65,87	

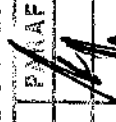
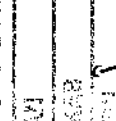





BUPATI LAMPUNG BARAT,

  
PAROSIL MABSUS


PARAF KOORDINASI	
NO	JABATAN
1	SETDAKAB
2	ASSTEN
3	ASSTEN
4	BKRO
5	Bupatir
6	6. Pembantu
7	
8	
9	
10	REKAB KOTUMI



Kode Rekening	Uraian Urusan, Organisasi, Program dan Kegiatan	Anggaran Setelah Pembelian					Realisasi					Bertambah/ (Berkurang)	
		Jenis Belanja			Jumlah	Jenis Belanja			Jumlah				
		Pegawai	Barang dan Jasa	Modal		Pegawai	Barang dan Jasa	Modal					
		3	4	5	6=3+4+5	7	8	9	10=7+8+9	(Rp)	%		
1	2												
2.05.2.05.01.21.01.	SOSIALISASI TEKNIK PEMANGKAPAN IKAN DENGAN ALAT TANGKAP YANG RAMAH LINGKUNGAN	8.000.000,00	82.000.000,00	0,00	90.000.000,00	8.000.000,00	81.725.000,00	0,00	89.725.000,00	(275.000,00)	99,89		
2.05.2.05.01.21.07.	PENINGKATAN PRODUKSI PEMANGKAPAN PERAIRAN UNIM DANAU	2.250.000,00	192.750.000,00	0,00	195.000.000,00	2.250.000,00	190.854.750,00	0,00	193.104.750,00	(1.895.250,00)	99,03		
2.05.2.05.01.30.	PENGEMBANGAN SISTEM PERENCANAAN PERIKANAN	30.750.000,00	154.250.000,00	0,00	185.000.000,00	30.750.000,00	150.754.100,00	0,00	181.504.100,00	(3.495.900,00)	98,11		
2.05.2.05.01.30.01.	PENINGKATAN MUTU DATA STATISTIK PERIKANAN	30.000.000,00	30.000.000,00	0,00	60.000.000,00	30.000.000,00	29.480.950,00	0,00	59.480.950,00	(539.050,00)	99,10		
2.05.2.05.01.30.02.	PENINGKATAN KORDINASI DAN IMPLEMENTASI PROGRAM KEGIATAN KELAUTAN DAN PERIKANAN	0,00	75.000.000,00	0,00	75.000.000,00	0,00	72.203.150,00	0,00	72.203.150,00	(2.796.850,00)	96,27		
2.05.2.05.01.30.05.	DED SARANA DAN PRASARANA FISIK PERIKANAN	750.000,00	49.250.000,00	0,00	50.000.000,00	750.000,00	48.090.000,00	0,00	48.840.000,00	(180.000,00)	99,68		
2.05.2.05.01.32.	PROGRAM PENINGKATAN KESEJAHTERAAN MASYARAKAT PERIKANAN	50.850.000,00	1.863.317.000,00	0,00	1.714.167.000,00	50.850.000,00	1.847.772.708,00	0,00	1.698.822.708,00	(15.544.292,00)	99,09		
2.05.2.05.01.32.01.	PENGEMBANGAN UNIT PEMBENIHAN RAKYAT (UPR)	6.300.000,00	168.700.000,00	0,00	175.000.000,00	6.300.000,00	168.241.000,00	0,00	174.941.000,00	(59.000,00)	99,87		
2.05.2.05.01.32.02.	PEMBINAAN DAN MONITORING USAHA PERIKANAN	0,00	50.000.000,00	0,00	50.000.000,00	0,00	48.998.750,00	0,00	49.998.750,00	(3.250,00)	99,99		
2.05.2.05.01.32.03.	PENINGKATAN PRODUKSI PERIKANAN AIR TAWAR	8.550.000,00	947.317.000,00	0,00	955.867.000,00	8.550.000,00	935.488.708,00	0,00	944.018.708,00	(11.850.292,00)	98,76		
2.05.2.05.01.32.04.	PENGEMBANGAN BALAI BENIH IKAN SUMBERJAYA	18.000.000,00	198.800.000,00	0,00	216.800.000,00	18.000.000,00	190.850.000,00	0,00	214.850.000,00	(2.150.000,00)	98,01		
2.05.2.05.01.32.08.	SEKOLAH LAPANG CARA BUDAYA IKAN YANG BAIK	12.000.000,00	78.000.000,00	0,00	90.000.000,00	12.000.000,00	76.788.250,00	0,00	88.788.250,00	(1.211.750,00)	98,65		
2.05.2.05.01.32.10.	PENGENDALIAN SUMBERDAYA IKAN DI PERAIRAN UNIM	0,00	178.500.000,00	0,00	178.500.000,00	0,00	176.500.000,00	0,00	178.500.000,00	0,00	100,00		
2.05.2.05.01.32.11.	PEMBINAAN KEMITRAAN USAHA PERIKANAN	8.000.000,00	44.000.000,00	0,00	50.000.000,00	8.000.000,00	43.790.000,00	0,00	46.790.000,00	(270.000,00)	99,46		
2.05.2.05.01.35.	PROGRAM PENGEMBANGAN PEMASARAN DAN PENGOLAHAN HASIL PERIKANAN	6.000.000,00	157.000.000,00	17.000.000,00	180.000.000,00	6.000.000,00	153.798.000,00	17.000.000,00	176.798.000,00	(3.201.000,00)	98,22		
2.05.2.05.01.35.02.	SOSIALISASI GEMARIKAN	0,00	108.000.000,00	17.000.000,00	125.000.000,00	0,00	107.838.000,00	17.000.000,00	124.838.000,00	(61.000,00)	99,85		
2.05.2.05.01.35.03.	SOSIALISASI PENGOLAHAN HASIL PERIKANAN	6.000.000,00	49.000.000,00	0,00	55.000.000,00	6.000.000,00	45.860.000,00	0,00	51.860.000,00	(3.140.000,00)	94,29		
	JUMLAH BELANJA	196.150.000,00	3.381.298.154,00	1.474.803.848,00	5.032.252.000,00	196.150.000,00	3.312.200.467,00	1.458.268.000,00	4.968.708.467,00	(65.540.533,00)	98,70		
	JUMLAH BELANJA KESELURUHAN	64.593.843.848,00	230.744.136.214,30	353.981.563.322,89	639.319.533.186,89	61.842.502.311,00	216.129.628.866,00	348.669.021.804,71	616.841.163.761,71	(22.878.378.404,19)	98,45		

PADAP KOORDINASI		
NO	JABATAN	PM/AF
1	SEKIDAKAR	
2	ASST. DEPT I	
3	ASST. DEPT II	
4	BPKD	
5	Bappeda	
6	B. Pembangunan	
7		
8		
9		
10	KABUPATEN	

BUPATI LAMPUNG BARAT,

  
PAROSIL MABSUS

Kode	Uraian	Anggaran Setelah Perubahan	Realisasi	Bertambah/ (Berkurang)	%
1	2	3	4	(Rp) 5= 4-3	6
05.	LINGKUNGAN HIDUP	20.136.673.375,00	18.565.879.010,00	(570.794.365,00)	97,17
05. 1. 05.	PENATAAN RUANG	624.148.500,00	538.161.100,00	(85.987.400,00)	86,22
05. 1. 08.	LINGKUNGAN HIDUP	18.629.969.875,00	18.241.423.260,00	(388.546.615,00)	97,91
05. 1. 09.	PERTANAHAN	882.555.000,00	786.294.650,00	(96.260.350,00)	89,09
06.	PERUMAHAN DAN FASILITAS UMUM	282.925.945.875,00	280.038.999.106,00	(2.886.946.769,00)	98,98
06. 1. 03.	PEKERJAAN UMUM	277.093.556.875,00	274.248.075.721,00	(2.845.481.154,00)	98,97
06. 1. 04.	PERUMAHAN	5.832.389.000,00	5.790.923.385,00	(41.465.615,00)	99,29
07.	KESIHATAN	99.529.552.809,30	91.437.980.401,71	(8.091.572.407,59)	91,87
07. 1. 02.	KESIHATAN	99.529.552.809,30	91.437.980.401,71	(8.091.572.407,59)	91,87
08.	PARIWISATA DAN BUDAYA	5.563.988.200,00	5.181.017.252,00	(382.970.948,00)	93,12
08. 1. 17.	KEBUDAYAAN	2.749.398.200,00	2.382.980.252,00	(366.417.948,00)	86,67
08. 2. 04.	PARIWISATA	2.814.590.000,00	2.798.037.000,00	(16.553.000,00)	99,41
10.	PENDIDIKAN	67.145.570.200,00	66.844.472.944,00	(301.097.256,00)	98,55
10. 1. 01.	PENDIDIKAN	62.345.542.000,00	62.138.912.756,00	(206.629.244,00)	99,67
10. 1. 18.	PEMUDA DAN OLARAHAGA	3.847.317.900,00	3.807.411.472,00	(39.906.428,00)	98,96
10. 1. 26.	PERPUSTAKAAN	952.710.300,00	898.148.716,00	(54.561.584,00)	94,27
11.	PERLINDUNGAN SOSIAL	10.627.464.675,00	9.917.136.475,00	(710.328.200,00)	93,32
11. 1. 10.	KEPENDUDUKAN DAN CATATAN SIPIL	3.359.262.100,00	3.207.256.784,00	(152.005.316,00)	95,48
11. 1. 11.	PEMBERDAYAAN PEREMPUAN DAN PERLINDUNGAN ANAK	746.986.000,00	741.735.863,00	(5.250.137,00)	99,30
11. 1. 12.	KELUARGA BERENCANA DAN KELUARGA SEJAHTERA	3.739.907.025,00	3.408.195.363,00	(331.711.662,00)	91,13
11. 1. 13.	SOSIAL	2.781.309.550,00	2.559.948.465,00	(221.361.085,00)	92,04
	JUMLAH BELANJA	639.319.533.185,89	616.641.153.781,71	(22.678.379.404,18)	96,45

PARAF KOORDINASI

NO	JABATAN	PARAF
1	SEKRETARIS	
2	KEP. BID. PERENCANAAN	
3	KEP. BID. KEBUDAYAAN	
4	KEP. BID. KEMASYARAKATAN	
5	KEP. BID. KEMERDEKAAN	
6	KEP. BID. KEMERDEKAAN	
7	KEP. BID. KEMERDEKAAN	
8	KEP. BID. KEMERDEKAAN	
9	KEP. BID. KEMERDEKAAN	
10	KEP. BID. KEMERDEKAAN	

Bpk

Pangreh

P. Perbang. Umur. Ra

BUPATI LAMPUNG BARAT,

PAROSIL MABSUS

LAMPIRAN II : PERATURAN DAERAH LAMPUNG BARAT  
NOMOR :  
TANGGAL :


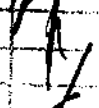







PEMERINTAH KABUPATEN LAMPUNG BARAT  
LAPORAN PERUBAHAN SALDO ANGGARAN LEBIH  
PER 31 DESEMBER 2017 DAN 2016

NO	URAIAN	2017	2016
1	Saldo Anggaran Lebih Awal	83.235.274.347,11	73.522.915.581,82
2	Penggunaan SAL sebagai Penerimaan Pembiayaan Tahun Berjalan	83.235.274.347,11	69.494.027.761,82
3	Subtotal (1-2)	0,00	4.028.887.820,00
4	Sisa Lebih/ Kurang Pembiayaan Anggaran (SiLPA/SiKPA)	27.586.782.352,81	83.235.274.347,11
5	Subtotal (3+4)	27.586.782.352,81	87.264.162.167,11
6	Koreksi Kesalahan Pembukuan Tahun Sebelumnya	0,00	(4.028.887.820,00)
7	Lain-lain	0,00	0,00
8	Saldo Anggaran Lebih Akhir (5+6+7)	27.586.782.352,81	83.235.274.347,11

BUPATI LAMPUNG BARAT,

  
ROSIL MABSUS

PARAF KOORDINASI		
NO	JABATAN	PARAF
1	SETDAKAB	
2	ASSTEN I	
3	ASSTEN II	
4	B. PKD	
5	Bupatir	
6	B Pembangunan TK	
7		
8		
9		
10	KABAG HUKUM	

NO	U R A I A N	2017	2018	Kenaikan/ (Penurunan)	
				Rp	%
1	2	3	4	5	6
52	SURPLUS/DEFISIT DARI KEGIATAN NON OPERASIONAL				
53	Surplus Penjualan Aset Nonlancar	(663.650.000,00)	0,00	(663.650.000,00)	0,00
54	Surplus Penyelesaian Kewajiban Jangka Panjang	0,00	0,00	0,00	0,00
55	Defisit Penjualan Aset Nonlancar	0,00	(267.258.086,00)	267.258.086,00	(100,00)
56	Defisit Penyelesaian Kewajiban Jangka Panjang	0,00	0,00	0,00	0,00
57	Surplus/Defisit dari Kegiatan Non Operasional Lainnya	635.250.882,00	0,00	635.250.882,00	0,00
58	JUMLAH SURPLUS/DEFISIT DARI KEG. NON OPERASIONAL (53 s/d 57)	(28.399.118,00)	(267.258.086,00)	238.858.968,00	(89,37)
59	SURPLUS/DEFISIT SEBELUM POS LUAR BIASA (51+58)	116.237.899.462,15	224.522.898.374,43	(108.284.998.912,28)	(48,23)
60	POS LUAR BIASA				
61	Pendapatan Luar Biasa	0,00	0,00	0,00	0,00
62	Beban Luar Biasa	1.186.333.270,00	844.662.000,00	341.671.270,00	40,45
63	POS LUAR BIASA ( 61-62)	(1.186.333.270,00)	(844.662.000,00)	(341.671.270,00)	40,45
64	SURPLUS/DEFISIT-LO ( 59 + 63)	115.051.566.192,15	223.678.236.374,43	(108.626.670.182,28)	(48,56)

Lihat Catatan atas Laporan Keuangan yang merupakan bagian yang tidak terpisahkan dari laporan keuangan secara keseluruhan

BUPATI LAMPUNG BARAT,

PARAF MABSIUS		
NO	JABATAN	PARAF
1	KEPDAMKOT	
2	ASISTEN 1	
3	ASISTEN 2	
4	BPKD	
5	Buletin	
6	B.M. Pembantu	
7		
8		
9		
10	KETAG. HUKUM	

  
PAROSIL MABSUS

LAMPIRAN IV : PERATURAN DAERAH LAMPUNG BARAT

NOMOR :

TANGGAL :



PEMERINTAH KABUPATEN LAMPUNG BARAT  
LAPORAN PERUBAHAN EKUITAS

UNTUK PERIODE YANG BERAKHIR SAMPAI DENGAN 31 DESEMBER 2017 DAN 2016

(dalam rupiah)

NO	URAIAN	2017	2016
1	2	3	3
1	EKUITAS AWAL	1.820.297.689.172,79	1.580.421.805.987,84
2	SURPLUS/DEFISIT-LO	115.051.566.192,15	223.678.236.374,43
3	DAMPAK KUMULATIF PERUBAHAN KEBIJAKAN/ KESALAHAN MENDASAR :		
4	Koreksi Nilai Persediaan	0,00	0,00
5	Selisih Revaluasi Aktiva Tetap	2.864.471.000,00	0,00
6	Lain-lain	25.276.752.916,15	16.197.646.810,52
7	EKUITAS AKHIR	1.963.490.479.281,09	1.820.297.689.172,79

BUPATI LAMPUNG BARAT,

PARAF KOORDINASI		
NO	JABATAN	PARAF
1	SETDAKAB	
2	ASSTEN I	
3	ASSTEN II	
4	BKPD	
5	BKPPM	
6	B. Pembangunan	
7		
8		
9		
10	KABAG HUKUM	

PAROSIL MABSUS

NO	URAIAN	2017	2016
1	2	3	4
43	<b>ASET TETAP</b>		
44	Tanah	126.056.993.860,00	125.015.275.860,00
45	Peralatan dan Mesin	283.673.198.447,29	245.161.982.794,58
46	Gedung dan Bangunan	605.372.002.815,54	509.818.291.540,54
47	Jalan, Irigasi, dan Jaringan	1.479.773.908.593,24	1.237.196.701.595,24
48	Aset Tetap Lainnya	39.786.224.096,39	29.154.017.363,39
49	Konstruksi Dalam Pengerjaan	9.744.349.637,00	32.943.041.037,00
50	Akumulasi Penyusutan	(816.414.079.043,00)	(701.684.525.148,00)
51	<b>Jumlah Aset Tetap (44 s/d 50)</b>	<b>1.727.992.598.406,48</b>	<b>1.477.604.785.042,75</b>
52	<b>ASET LAINNYA</b>		
53	Aset Tidak Berwujud	728.489.998,56	623.461.130,00
54	Aset Lain-lain	138.999.641.172,71	206.902.893.346,38
55	<b>Jumlah Aset Lainnya (53 s/d 54)</b>	<b>139.728.131.171,27</b>	<b>207.526.354.476,38</b>
56	<b>JUMLAH ASET (31+42+51+55)</b>	<b>1.968.112.602.782,04</b>	<b>1.824.475.810.108,74</b>
57	<b>KEWAJIBAN</b>		
58	<b>KEWAJIBAN JANGKA PENDEK</b>		
59	Utang Perhitungan Pihak Ketiga (PFK)	173.705.040,00	35.603.161,00
60	Utang Bunga	0,00	0,00
60	Bagian Lancar Utang Jangka Panjang	0,00	0,00
61	Pendapatan Diterima Dimuka	0,00	0,00
62	Utang Belanja	3.956.862.273,99	2.538.107.771,99
63	Utang Jangka Pendek Lainnya	60.000.000,00	1.172.853.816,00
64	<b>Jumlah Kewajiban Jangka Pendek (59 s/d 63)</b>	<b>4.190.567.313,99</b>	<b>3.746.564.748,99</b>
65	<b>KEWAJIBAN JANGKA PANJANG</b>		
66	Utang Dalam Negeri	0,00	0,00
67	Utang Jangka Panjang Lainnya	431.556.186,96	431.556.186,96
68	<b>Jumlah Kewajiban Jangka Panjang (66 s/d 67)</b>	<b>431.556.186,96</b>	<b>431.556.186,96</b>
69	<b>JUMLAH KEWAJIBAN (64 + 68)</b>	<b>4.622.123.500,95</b>	<b>4.178.120.935,95</b>
70	<b>EKUITAS</b>		
71	<b>EKUITAS</b>		
72	Ekuitas	1.963.490.479.281,09	1.820.297.689.172,79
73	<b>JUMLAH EKUITAS (72)</b>	<b>1.963.490.479.281,09</b>	<b>1.820.297.689.172,79</b>
74	<b>JUMLAH KEWAJIBAN DAN EKUITAS (69+73)</b>	<b>1.968.112.602.782,04</b>	<b>1.824.475.810.108,74</b>

Lihat Catatan atas Laporan Keuangan yang merupakan bagian yang tidak terpisahkan dari laporan keuangan secara keseluruhan

PARAF KOORDINASI		
NO	JABATAN	PARAF
1	SETDAJAB	
2	ASSTEN I	
3	ASSTEN II	
4	BPKD	
5	Bupati	
6	B. Pembangunan	
7		
8		
9		
10	KABAG HUKUM	

BUPATI LAMPUNG BARAT,

PAROSIL MABSUS

No	Uraian	2017	2016
1	2	3	4
51	<b>Arus Kas Dari Aktivitas Pembiayaan</b>		
52	<b>Arus Masuk Kas</b>		
53	Pencairan Dana Cadangan		
54	Hasil Penjualan Kekayaan Daerah Yang Dipisahkan	0,00	0,00
55	Pinjaman Dalam Negeri - Pemerintah Pusat	0,00	0,00
56	Pinjaman Dalam Negeri - Pemerintah Daerah Lainnya	0,00	0,00
57	Pinjaman Dalam Negeri - Lembaga Keuangan Bank	0,00	0,00
58	Pinjaman Dalam Negeri - Lembaga Keuangan Bukan Bank	0,00	0,00
59	Pinjaman Dalam Negeri - Obligasi	0,00	0,00
60	Pinjaman Dalam Negeri - Lainnya	0,00	0,00
61	Penerimaan Kembali Pinjaman Kepada Perusahaan Negara	0,00	0,00
62	Penerimaan Kembali Pinjaman Kepada Perusahaan Daerah	0,00	0,00
63	Penerimaan Kembali Pinjaman Kepada Pemerintah Daerah Lainnya	0,00	0,00
64	<b>Jumlah Arus Masuk Kas (53 s/d 63)</b>	<b>0,00</b>	<b>0,00</b>
65	<b>Arus Keluar Kas</b>		
66	Pembentukan Dana Cadangan		
67	Penyertaan Modal Pemerintah Daerah	0,00	0,00
68	Pembayaran Pokok Pinjaman Dalam Negeri - Pemerintah Pusat	2.400.000.000,00	7.950.000.000,00
69	Pembayaran Pokok Pinjaman Dalam Negeri - Pemerintah Daerah Lainnya	0,00	0,00
70	Pembayaran Pokok Pinjaman Dalam Negeri - Lembaga Keuangan Bank	0,00	0,00
71	Pembayaran Pokok Pinjaman Dalam Negeri - Lembaga Keuangan Bukan Bank	0,00	0,00
72	Pembayaran Pokok Pinjaman Dalam Negeri - Obligasi	0,00	0,00
73	Pembayaran Pokok Pinjaman Dalam Negeri - Lainnya	0,00	0,00
74	Pemberian Pinjaman kepada Perusahaan Negara	0,00	0,00
75	Pemberian Pinjaman kepada Perusahaan Daerah	0,00	0,00
76	Pemberian Pinjaman kepada Pemerintah Daerah Lainnya	0,00	0,00
77	Pemberian Utang Jangka Panjang Lainnya	0,00	24.000.000,00
78	<b>Jumlah Arus Keluar Kas (66 s/d 77)</b>	<b>2.400.000.000,00</b>	<b>7.974.000.000,00</b>
79	<b>Arus Kas Bersih Dari Aktivitas Pembiayaan (64 - 78)</b>	<b>(2.400.000.000,00)</b>	<b>(7.974.000.000,00)</b>
80	<b>Arus Kas Dari Aktivitas Non Anggaran</b>		
81	<b>Arus Masuk Kas</b>		
82	Penerimaan Perhitungan Pihak Ketiga (PFK)	75.740.258.679,78	76.207.628.835,51
83	Penerimaan Hutang Jangka Pendek Lainnya	0,00	1.342.500,00
84	Penerimaan Hutang Jangka Pendek Lainnya	60.000.000,00	0,00
85	Saldo Kas Dana Banskas	12.795.844,92	0,00
86	<b>Jumlah Arus Masuk Kas (82 s/d 85)</b>	<b>75.813.054.624,70</b>	<b>76.208.971.335,51</b>
87	<b>Arus Keluar Kas</b>		
88	Pengeluaran Perhitungan Pihak Ketiga (PFK)	75.602.156.800,78	76.194.511.719,62
89	Pembayaran Hutang Jangka Pendek Lainnya	1.342.500,00	0,00
90	Koreksi Silpa Tahun Lalu	8.023.400,00	0,00
91	Penyerahan saldo Kas BOS (SMK/SMU) Tahun 2016 Ke Pemerintah Provinsi	65.255.355,00	0,00
92	Koreksi Dana BOS TA. 2016	36.373.240,00	0,00
93	Koreksi Kas Banskas Tahun Lalu	1.266.910,20	0,00
94	Penyetoran Penerimaan Ret. Pal Kesehatan tahun lalu	11.404.000,00	0,00
95	<b>Jumlah Arus Keluar Kas (88 s.d. 94)</b>	<b>75.725.822.205,98</b>	<b>76.194.511.719,62</b>
96	<b>Arus Kas Bersih Dari Aktivitas Non Anggaran (84 - 87)</b>	<b>87.232.418,72</b>	<b>14.459.615,89</b>
97	<b>Kenaikan/Penurunan Kas (32 + 50 + 79 + 96)</b>	<b>(55.561.259.575,58)</b>	<b>13.755.706.201,18</b>
98	<b>Saldo Awal Kas</b>	<b>83.386.519.513,31</b>	<b>69.516.513.806,93</b>
99	<b>Saldo Akhir Kas (89 + 90)</b>	<b>27.825.256.937,73</b>	<b>83.272.220.008,11</b>
100	Saldo Akhir Kas di BUD	26.984.075.422,44	82.334.756.614,87
101	Saldo Akhir Kas di Bendahara Penerimaan	19.318.000,00	11.404.000,00
102	Saldo Akhir Kas di Bendahara Pengeluaran	5.817.500,00	1.983.513,00
103	Saldo Akhir Kas di Bendahara BLUD	139.556.745,37	69.206.441,24
104	Saldo Akhir Kas Lainnya	348.432.765,00	790.156.929,00
105	Saldo Kas BOS	204.458.873,00	177.745.105,00
106	Saldo Kas Bantuan Sosial	123.600.631,92	1.266.910,20
107	<b>Saldo Akhir Kas (92 s/d 95)</b>	<b>27.825.256.937,73</b>	<b>83.386.519.513,31</b>

Lihat Catatan atas Laporan Keuangan yang merupakan bagian yang tidak terpisahkan dari laporan keuangan secara keseluruhan

PARAF KOORDINASI	
NO	Uraian
1	SETDAKAB
2	ASST. DAERAH I
3	ASST. DAERAH II
4	BPKD
5	BUPATI
6	B. Pembangunan
7	
8	
9	

BUPATI LAMPUNG BARAT,

PAROSIL MABSUS

BAB 7 PENUTUP

Puji syukur kepada Tuhan Yang Maha Kuasa atas tersusunnya Laporan Keuangan Berbasis AkruaI Pemerintah Kabupaten Lampung Barat Tahun Anggaran 2017 sesuai dengan ketentuan peraturan perundangan yang berlaku.








Dengan keterbatasan sumber daya yang ada kami berupaya untuk menjaga keandalan informasi yang disajikan dalam laporan keuangan ini sebagai wujud akuntabilitas dan transparansi pengelolaan keuangan daerah pada Pemerintah Kabupaten Lampung Barat.

Kami menyadari bahwa penyusunan laporan keuangan ini masih belum sempurna, oleh karena itu kami sangat mengharapkan tanggapan, saran dan masukan dari berbagai pihak guna perbaikan di masa mendatang.

Dan para pemangku kepentingan kiranya berkenan untuk memberikan umpan balik atas informasi yang disajikan dalam pengambilan keputusan guna peningkatan kinerja keuangan Pemerintah Kabupaten Lampung Barat.

Liwa, 2018  
BUPATI LAMPUNG BARAT,


  
PAROSIL MABSUS

PARAF KOORDINASI		
NO	JABATAN	PARAF
1	SETDAKAB	
2	ASSISTEN I	
3	ASSISTEN II	
4	BKPD	
5	Bappeda	
6	B. Pembangunan	
7		
8		
9		
10	KABAG HUKUM	



No	Uraian Rincian Piutang	Saldo Awal Piutang	Penambahan Piutang	Pengurangan Piutang	Saldo Akhir Piutang
1	2	4	5	6	7 = 4+5-6
	PIUTANG TRANSFER PEMERINTAH - DANA PERIMBANGAN				
	Bagi Hasil dari Iuran Tetap/Landrent	(48.010.245,00)	49.779.000,00	1.768.755,00	0,00
	Bagi Hasil Pungutan Hasil Perikanan	(452.102.455,00)	977.674.582,00	525.572.127,00	0,00
	Bagi Hasil dari Pertambangan Minyak Bumi	(507.623.367,00)	7.591.312.715,00	7.083.689.348,00	0,00
	DBH SDA Pertambangan Panas Bumi-Iuran Tetap	(163.775.249,00)	172.470.912,00	8.695.663,00	0,00
	Sub Jumlah	(1.171.511.316,00)	8.791.237.209,00	7.619.725.893,00	0,00
	JUMLAH PIUTANG NETTO	19.115.644.412,00	1.083.086.447.449,09	1.089.132.043.140,41	33.056.319.661,68

BUPATI LAMPUNG BARAT,

  
PAROSIL MABSUS

1	Bupati	
2	Bappeda	
3	Bambang	
4		
5		
6	Ket. AG	
7		
8		
9		
10	Ket. AG	

PEMERINTAH KABUPATEN LAMPUNG BARAT  
DAFTAR REKAPITULASI PENYISIHAN PIUTANG TIDAK TERTAGIH  
TAHUN ANGGARAN 2017

No	Urutan Rincian Piutang 2	Saldo Akhir Piutang 3	Saldo Awal Penyisihan Piutang 4	Penambahan Penyisihan Piutang 5	Pengurangan Penyisihan Piutang 6	Saldo Akhir Penyisihan Piutang 7 = 4+5-6
1	PIUTANG PAJAK DAERAH					
	Piutang Pajak Losmen/ Rumah Makan/ Restoran	0,00	0,00			0,00
	Piutang PBB-P2	692.601.237,00	650.696.681,21	10.512.401,26	0,00	661.208.082,47
	Sub Jumlah	692.601.237,00	650.696.681,21	10.512.401,26	0,00	661.208.082,47
2	PIUTANG RETRIBUSI DAERAH					
	Retribusi Jasa Umum					
	Retribusi Pengendalian Menara Telekomunikasi	8.996.200,00	1.111.617,45		1.066.836,45	44.981,00
	Sub Jumlah	8.996.200,00	1.111.617,45	0,00	1.066.836,45	44.981,00
3	LAIN-LAIN PAD YANG SAH					
	Pelayanan Kesehatan	3.170.701.400,00	15.506.645,77	346.861,23		15.853.507,00
	Pelayanan Lain-lain	2.100.000,00	10.500,00	346.500,00		357.000,00
	Pendapatan dari UPT BLUD Penguatan Pemodal	88.176.834,00	0,00	59.980.559,00		59.980.559,00
	Piutang Pendapatan Lainnya atas Denda PBB P2	1.347.888,00	0,00	1.311.911,79		1.311.911,79
	Sub Jumlah	3.262.326.122,00	15.617.145,77	61.985.832,02	0,00	77.502.977,79
4	PIUTANG TRANSFER PEMERINTAH - DANA PERIMBANGAN					
	DBH PBB Bag. Daerah - Sek. Pertambangan Migas	0,00	7.118.595,58	0,00	7.118.595,58	0,00
	DBH Psl 21	0,00	7.718.048,59	0,00	7.718.048,59	0,00
	DBH Psl 25/ 29	0,00	295.528,21	0,00	295.528,21	0,00
	DBH PBB Badan Daerah - Sek. Perkebunan	0,00	37.485,87	0,00	37.485,87	0,00
	DBH PBB Pemerintah Pusat Bagi Rata ke Daerah	0,00	2.213.281,15	0,00	2.213.281,15	0,00
	DBH Penerimaan Biaya Pemungutan PBB (BP-PBB) - Sek. Perkebunan	0,00	1.666,23	0,00	1.666,23	0,00
	DBH Penerimaan Biaya Pemungutan PBB (BP-PBB) - Sek. Pertambangan	0,00	231.813,19	0,00	231.813,19	0,00
	Bagi Hasil dari Provinsi Sumber Daya Hutan	0,00	653.223,30	0,00	653.223,30	0,00
	Bagi Hasil dari Iuran Eksplorasi dan Iuran Eksploitasi (Royalti)	0,00	49.822,39	0,00	49.822,39	0,00
	Bagi Hasil dari Pertambangan Gas Bumi	0,00	5.325.258,56	0,00	5.325.258,56	0,00
	DBH SDA Pertambangan Panas Bumi-Setoran Bag. Pemerintah	0,00	2.780.036,64	0,00	2.780.036,64	0,00
	Bagi Hasil dari Penerimaan Cukai Tambakau	0,00	3.790,83	0,00	3.790,83	0,00
	DAK (Dana Alokasi Khusus)	0,00	6.308.461,25	0,00	6.308.461,25	0,00
	Sub Jumlah	0,00	32.737.011,89	0,00	32.737.011,89	0,00
5	PIUTANG TRANSFER PEMERINTAH - PROVINSI					
	Pajak Kendaraan Bermotor (PKB)	8.186.182.266,04	11.685.796,55	29.245.114,77	0,00	40.930.911,32
	Bea Balik Nama Kendaraan Bermotor (BBN - KB)	6.907.705.889,02	0,00	34.538.529,45	0,00	34.538.529,45
	Pajak Bahan Bakar Kendaraan Bermotor (PBB - KB)	13.770.738.996,32	19.297.195,00	49.556.499,99	0,00	68.853.694,99
	Pajak Penambahan Nilai Kendaraan Bermotor (PPN - KB)	227.768.849,30	0,00	1.138.844,25	0,00	1.138.844,25
	Pajak Rokok	0,00	1.532.454.197,28	0,00	1.532.454.197,28	0,00
	Sub Jumlah	29.092.396.002,68	1.663.437.188,83	114.478.988,46	1.532.454.197,28	145.461.980,01
	Sub Jumlah PENYISIHAN PIUTANG	33.066.319.561,68	2.263.498.845,15	186.977.221,74	1.566.265.045,62	884.219.021,27

BUPATI LAMPUNG BARAT,




PAROSIL MABSUS

NO	JABATAN	PARAF	REVISI
1	SETDAKAB		
2	ASISTEN I		
3	ASISTEN II		
4	As. P. & D		
5	As. P. & D		
6	As. P. & D		
7	As. P. & D		
8	As. P. & D		
9	As. P. & D		

PEMERINTAH KABUPATEN LAMPUNG BARAT  
DAFTAR REKAPITULASI DANA BERGULIR DAN PENYISIHAN DANA BERGULIR  
TAHUN ANGGARAN 2017

NO	URAIAN RINCIAN DANA BERGULIR	DASAR	POKOK DANA BERGULIR			PENYISIHAN DANA BERGULIR				NRV DANA BERGULIR
			Saldo Awal Dana Bergulir	Penambahan/ (Pengurangan)	Saldo Akhir Dana Bergulir	Saldo Awal Penyisihan Dana Bergulir	Penambahan/ (Pengurangan)	Saldo Akhir Penyisihan Dana Bergulir		
1	2	3	4	5	6 = (4+5)	7	8	9 = (7+8)	10 = (6-9)	
1	Penggaliran APBD TA. 2003	SK Bupati No. B/125/KPTS/IV.09/2003	400.000.000,00	0,00	400.000.000,00	0,00	0,00	0,00	400.000.000,00	
2	Penggaliran APBD TA. 2004	SK Bupati No. B/219/KPTS/IV.09/2004	300.000.000,00	0,00	300.000.000,00	0,00	0,00	0,00	300.000.000,00	
3	Penggaliran APBD TA. 2005	SK Bupati No. B/208/KPTS/IV.09/2005	305.000.000,00	0,00	305.000.000,00	0,00	0,00	0,00	305.000.000,00	
4	Penggaliran APBD TA. 2006	SK Bupati No. B/273/KPTS/IV.09/11/2006	250.000.000,00	0,00	250.000.000,00	0,00	0,00	0,00	250.000.000,00	
5	Penggaliran APBD TA. 2007	SK Bupati No. B/288/KPTS/IV.09/XII/2007	260.000.000,00	0,00	260.000.000,00	0,00	0,00	0,00	260.000.000,00	
6	Dialihkan ke Kab. Pesisir Barat	SK Bupati No. B/433/KPTS/II.14/2014	(196.386.500,00)	0,00	(196.386.500,00)	0,00	0,00	0,00	(196.386.500,00)	
7	Defisit Piutang tidak memedai Tahun 2014	Perhitungan KAP atas LK BLUD TA. 2014	(81.564.596,00)	81.564.596,00	0,00	0,00	0,00	0,00	0,00	
8	Defisit Piutang tidak memedai Tahun 2015	Perhitungan KAP atas LK BLUD TA. 2015	(608.000,00)	608.000,00	0,00	0,00	0,00	0,00	0,00	
9	Defisit Piutang tidak memedai Tahun 2016	Perhitungan KAP atas LK BLUD TA. 2016	(400.000,00)	400.000,00	0,00	0,00	0,00	0,00	0,00	
10	Total Penyisihan Piutang					684.937.167,00	22.952.830,50	707.889.997,50	(707.889.997,50)	
Jumlah			1.236.040.904,00	82.572.596,00	1.318.613.500,00	684.937.167,00	22.952.830,50	707.889.997,50	610.723.602,50	

BUPATI LAMPUNG BARAT,

  
PAROSIL MABSUS

PARAF KOORDINASI	
NO	JABATAN
1	P/RAF
2	
3	
4	BPUO
5	Bupatren
6	B. Pembangunan
7	
8	
9	
10	KABAG HUKUM

PEMERINTAH KABUPATEN LAMPUNG BARAT  
DAFTAR PENYERTAAN MODAL (INVESTASI) DAERAH  
TAHUN ANGGARAN 2017

No.	Tahun Penyertaan Modal	Nama Badan/Lembaga/ Pinak Ketiga	Dasar hukum Penyertaan	Bentuk Penyertaan Modal (Investasi Daerah) Daerah	Jumlah Penyertaan Modal Daerah	Jumlah Modal yang telah disertakan sampai dengan awal tahun	Penyertaan modal Tahun ini	Jumlah Modal yang telah disertakan sampai dengan akhir tahun ini	Sisa modal yang belum disertakan	Hasil penyertaan modal (investasi) daerah tahun ini	Jumlah modal (investasi) yang diterima kembali tahun ini	Jumlah sisa modal (investasi) yang disertakan sampai dengan tahun ini
1	2	3	4	5	6	7	8	9 = 7+8	10 = 6 - 9	11	12	13 = 9 - 12
1	1992/1993	PT. Bank Lampung	Perda Kab. Lampung Barat No. 14 Tahun 2010			9.207.728.061,43	500.000.000,00 (7.654,43)	9.707.720.407,00	0,00	3.213.618.613,85	0,00	9.707.720.407,00
2		PDAM Linau Kunci	Perda Tk. II Lampung Barat No. 12/1995			9.067.675.906,00	900.000.000,00	9.967.675.906,00	0,00	0,00	0,00	9.967.675.906,00
3	2011	PT. Pesagi Mandiri Perkasa	Perda Kab. Lampung Barat No. 16 Tahun 2010			13.995.725.000,00	0,00	13.995.725.000,00	0,00	0,00	0,00	13.995.725.000,00
4	2010	Bank Pembiayaan Rakyat Syariah (BPRS) Lampung Barat	Perda Kab. Lampung Barat No. 7 Tahun 2010			3.650.000.000,00	1.000.000.000,00	4.650.000.000,00	0,00	0,00	0,00	4.650.000.000,00
JUMLAH						35.921.128.967,43	2.399.992.345,57	38.321.121.313,00	0,00	3.213.618.613,65	0,00	35.321.121.313,00

PARAF KOORDINASI									
NO	JABATAN	PARAF	1	2	3	4	5	6	7
1	SETDAKAB								
2	ASSISTEN I								
3	ASSISTEN II								
4	BUP								
5	BUPAT								
6	Bendahara								
7									
8									
9									
10	KABAG HUKUM								


BUPATI LAMPUNG BARAT,

  
PAROSIL MABSUS

PEMERINTAH KABUPATEN LAMPUNG BARAT  
DAFTAR REKAPITULASI REALISASI PENAMBAHAN DAN PENGURANGAN ASET TETAP DAERAH  
TAHUN ANGGARAN 2017

No	Uraian	Saldo Awal	Penambahan	Pengurangan	(dalam rupiah)	
					5	Saldo Akhir 6={3+4-5}
1	2	3	4	5		6={3+4-5}
1	Tanah	125.015.275.860,00	24.071.498.160,00	23.029.780.160,00		126.056.993.860,00
2	Peralatan dan Mesin	245.161.982.794,58	101.127.154.282,67	62.615.938.629,96		283.673.198.447,29
3	Gedung dan Bangunan	509.818.291.540,54	155.295.277.915,00	59.741.566.640,00		605.372.002.815,54
4	Jalan, Irigasi, dan Jaringan	1.237.186.701.595,24	255.589.399.193,00	11.012.192.195,00		1.479.773.908.593,24
5	Aset Tetap Lainnya	29.154.017.363,39	11.294.604.833,00	662.398.100,00		39.786.224.096,39
6	Konstruksi dalam Pengerjaan	32.943.041.037,00	2.235.991.200,00	25.434.682.600,00		9.744.349.637,00
7	Akumulasi Penyusutan	(701.684.525.148,00)	(114.729.553.895,00)			(816.414.079.043,00)
Jumlah		1.477.604.785.042,75	432.894.371.688,67	182.486.558.324,96		1.727.992.598.406,46

BUPATI LAMPUNG BARAT,

  
PAROSIL MABSUS

PARAF KOORDINASI	
NO	JABATAN
1	SETDAKAB
2	ASSTEN
3	ASSTEN
4	BPUK
5	Bappeda
6	D. Kemasyarakatan
7	
8	
9	
10	KABAG. HUMAS

LAMPIRAN XIII : PERATURAN DAERAH LAMPUNG BARAT

NOMOR :

TANGGAL :








PEMERINTAH KABUPATEN LAMPUNG BARAT  
DAFTAR REKAPITULASI ASET TETAP  
PER 31 DESEMBER 2017 DAN 2016

(dalam rupiah)

No	Uraian	Tahun 2016	Tahun 2017
1	2	3	4
1	Tanah	125.015.275.860,00	126.056.993.860,00
2	Peralatan dan Mesin	245.161.982.794,58	283.673.198.447,29
3	Gedung dan Bangunan	509.818.291.540,54	605.372.002.815,54
4	Jalan, Irigasi, dan Jaringan	1.237.196.701.595,24	1.479.773.908.593,24
5	Aset Tetap Lainnya	29.154.017.363,39	39.786.224.096,39
6	Konstruksi dalam Pengerjaan	32.943.041.037,00	9.744.349.637,00
7	Akumulasi Penyusutan	(701.684.525.148,00)	(816.414.079.043,00)
	Jumlah	1.477.604.785.042,75	1.727.992.598.406,46

BUPATI LAMPUNG BARAT,

  
PAROSIL MABSUS

PARAF KOORDINASI		
NO	JABATAN	PARAF
1	SETDAKAB	
2	ASSTEN I	
3	ASSTEN II	
4	BKUO	
5	Bupatir	
6	B. Pembangunan	
7		
8		
9		
10	KABUPATEN	

LAMPIRAN XIV : PERATURAN DAERAH LAMPUNG BARAT

NOMOR :

TANGGAL :

PEMERINTAH KABUPATEN LAMPUNG BARAT  
DAFTAR REKAPITULASI KONSTRUKSI DALAM PEKERJAAN  
PER 31 DESEMBER 2017 DAN 2016

(dalam rupiah)

No	Uraian	Tahun 2016	Tahun 2017
1	2	3	4
1	KDP Gedung dan Bangunan - (Distan)	31.966.000,00	31.966.000,00
2	KDP Gedung dan Bangunan - (Dinas PU)	27.645.083.100,00	4.446.391.700,00
3	KDP Jalan, Irigasi, Jaringan - (Dinas PU)	5.265.991.937,00	5.265.991.937,00
	Jumlah	32.943.041.037,00	9.744.349.637,00

BUPATI LAMPUNG BARAT,

PAROSIL KOCOR

NO	JABATAN	
1	SETORAN	
2	ASPEK	7
3		11
4	BKPD	
5	Suplemen	
6	BADN Pembangunan	
7		
8		
9		
10		
11		
12		
13		
14		
15		
16		
17		
18		
19		
20		
21		
22		
23		
24		
25		
26		
27		
28		
29		
30		
31		
32		
33		
34		
35		
36		
37		
38		
39		
40		
41		
42		
43		
44		
45		
46		
47		
48		
49		
50		
51		
52		
53		
54		
55		
56		
57		
58		
59		
60		
61		
62		
63		
64		
65		
66		
67		
68		
69		
70		
71		
72		
73		
74		
75		
76		
77		
78		
79		
80		
81		
82		
83		
84		
85		
86		
87		
88		
89		
90		
91		
92		
93		
94		
95		
96		
97		
98		
99		
100		

PAROSIL KOCOR

  
PAROSIL MABSUS

LAMPIRAN XV : PERATURAN DAERAH LAMPUNG BARAT

NOMOR :

TANGGAL :

PEMERINTAH KABUPATEN LAMPUNG BARAT  
DAFTAR REKAPITULASI ASET LAINNYA  
PER 31 DESEMBER 2017 DAN 2016

(dalam rupiah)

No	Uraian	Tahun 2016	Tahun 2017
1	2	3	4
1	Aset Tak Berwujud	1.623.781.400,00	2.002.567.491,00
2	Amortisasi Aset Tak Berwujud	(1.000.320.270,00)	(1.274.077.492,44)
3	Aset Lain-Lain	220.942.636.813,38	139.984.954.416,71
4	Akumulasi Penyusutan Aset Lain-Lain	(14.039.743.467,00)	(985.313.244,00)
	<b>Jumlah</b>	<b>207.626.364.476,38</b>	<b>139.728.131.171,27</b>

BUPATI LAMPUNG BARAT,

PAROSIL MABSUS

PARAF KOORDINASI		
NO	JABATAN	PARAF
1	SETDAKAB	
2	ASSISTEN	
3	ASISTEN	
4	BPKD	
5	Bappeda	
6	B. Pembangunan	
7		
8		
9		
10	PLANNING	



PEMERINTAH KABUPATEN LAMPUNG BARAT


DAFTAR DANA CADANGAN DAERAH

TAHUN ANGGARAN 2017

NO	TUJUAN PEMBENTUKAN DANA CADANGAN	DASAR HUKUM PEMBENTUKAN DANA CADANGAN	JUMLAH DANA CADANGAN YANG DIRENCANAKAN	SALDO AWAL	TRANSFER DARI KAS UMUM DAERAH	TRANSFER KE KAS UMUMDAERAH	SALDO AKHIR	SISA DANA YANG BELUM DICADANGKAN
1	2	3	4	5	6	7	8	9
	NIHIL	NIHIL	NIHIL	NIHIL	NIHIL	NIHIL	NIHIL	NIHIL
JUMLAH								

BUPATI LAMPUNG BARAT,

PARAF KOORDINASI	
NO	JABATAN
1	SETDAKAB
2	ASISTEN
3	ASISTEN
4	BUP
5	PAUP
6	B. Pembangunan
7	
8	
9	
10	KABAG HUKUM

  
PAROSIL MABSUS

LAMPIRAN XVII : PERATURAN DAERAH LAMPUNG BARAT  
NOMOR :  
TANGGAL :

PEMERINTAH KABUPATEN LAMPUNG BARAT  
DAFTAR KEWAJIBAN JANGKA PENDEK  
PER 31 DESEMBER 2017 DAN 2016

(dalam rupiah)

No	Uraian	Tahun 2016	Tahun 2017
1	2	3	4
1	<b>Utang Perhitungan Pihak Ketiga (PFK):</b>		
	Utang PPh Pasal 21	5.356.441,00	34.284.492,00
	Utang PPh Pasal 22	3.618.958,00	114.040.101,00
	Utang PPh Pasal 23	10.000,00	26.000,00
	Utang PPN	25.807.762,00	23.736.447,00
	Utang Pajak Daerah	810.000,00	1.618.000,00
	<b>Sub Jumlah</b>	<b>35.603.161,00</b>	<b>173.705.040,00</b>
2	<b>Utang Belanja</b>		
	Utang Belanja Pegawai	1.616.848.802,99	2.314.311.672,99
	Utang Belanja Jasa	311.286.964,00	331.898.725,00
	Utang Belanja Barang	609.972.005,00	1.310.651.876,00
	<b>Sub Jumlah</b>	<b>2.538.107.771,99</b>	<b>3.956.862.273,99</b>
3	<b>Utang Jangka Pendek Lainnya</b>		
	Lebih Bayar Dana BOS dari Provinsi	0,00	60.000.000,00
	Lebih Bayar DBH Iuran Tetap Landrent	48.010.245,00	0,00
	Lebih Bayar DBH Pungutan Hasil Perikanan	452.102.455,00	0,00
	Lebih Bayar DBH Pertambangan Minyak Bumi	507.623.367,00	0,00
	Lebih Bayar DBH Pertambangan Panas Bumi Iuran Tetap	163.775.249,00	0,00
	Uang Titipan BPJS Untuk Pegawai Puskesmas	1.342.500,00	0,00
	<b>Sub Jumlah</b>	<b>1.172.853.816,00</b>	<b>60.000.000,00</b>
	<b>Jumlah</b>	<b>3.746.564.748,99</b>	<b>4.190.567.313,99</b>

PARAF KOORDINASI		
NO	JABATAN	PARAF
1	SETDAKAB	
2	ASSTEN I	
3	ASSTEN II	
4	BPKD	
5	Bappeda	
6	B. Pembangunan	
7		
8		
9		
10	KABANG LAMPUNG	

BUPATI LAMPUNG BARAT,

PAROSIL MABSUS

LAMPIRAN XVIII : PERATURAN DAERAH LAMPUNG BARAT  
NOMOR :  
TANGGAL :

PEMERINTAH KABUPATEN LAMPUNG BARAT  
DAFTAR KEWAJIBAN JANGKA PANJANG  
PER 31 DESEMBER 2017 DAN 2016

(dalam rupiah)

No	Uraian	Tahun 2016	Tahun 2017
1	2	3	4
1	Utang Jasa Medik	431.556.186,96	431.556.186,96
Jumlah		431.556.186,96	431.556.186,96

BUPATI LAMPUNG BARAT,

PARAF KOORDINASI		
NO	JABATAN	PARAF
1	SEKRETARIS	
2	ASISTEN SEKRETARIS	
3	ASISTEN SEKRETARIS	
4	B. PUU	
5	Bappep	
6	B. Pembangunan	
7		
8		
9		
10	KELOMPOK	

  
PAROSIL MABSUS

LAMPIRAN XIX : PERATURAN DAERAH LAMPUNG BARAT  
NOMOR :  
TANGGAL :

PEMERINTAH KABUPATEN LAMPUNG BARAT  
DAFTAR KEGIATAN-KEGIATAN YANG BELUM DISELESAIKAN SAMPAI AKHIR TAHUN DAN  
DIANGGARKAN LAGI DALAM TAHUN ANGGARAN BERIKUTNYA  
TAHUN ANGGARAN 2017

No	Kode Kegiatan	Judul Kegiatan	Jumlah Realisasi Tahun 2015, 2016 dan 2017			Jumlah Akumulasi Realisasi s.d. Akhir Tahun	Jumlah yang Dianggarkan dalam APBD Tahun Berikutnya
			Realisasi Tahun 2015	Realisasi Tahun 2016	Realisasi Tahun 2017		
1	2	3	4	5	6	7 = (4+5+6)	8
	NIHIL	NIHIL	NIHIL	NIHIL	NIHIL	NIHIL	NIHIL
JUMLAH							

PARAF KOORDINASI	
NO	JABATAN
1	SEPTAKHAB
2	AS + D
3	AS + D
4	BPD
5	Bappeda
6	B. Pembangunan
7	
8	
9	
10	KORAG HUKUM

BUPATI LAMPUNG BARAT,  
  
PAROSIL MABSUS

PEMERINTAH PEKON  
KECAMATAN SE-KABUPATEN LAMPUNG BARAT  
IKHTISAR LAPORAN PERTANGGUNGJAWABAN REALISASI PELAKSANAAN ANGGARAN PENDAPATAN DAN BELANJA DESA  
MENURUT KLASIFIKASI KELOMPOK DAN JENIS PENDAPATAN DESA BERTA BELANJA DESA  
UNTUK TAHUN YANG BERAKHIR SAMPAI DENGAN 31 DESEMBER 2017

Total

NO.	URAIAN	ANGGARAN (Rp)	REALISASI		LEBIH (KURANG)		KETERANGAN
			(Rp)	(%)	(Rp)	(%)	
1	2	3	4	5	6	7	8
1	<b>PENDAPATAN DESA</b>						
2	Pendapatan Asli Desa						
3	Hasil Usaha	59.842.400,00	41.998.400,00	70,18	17.844.000,00	29,82	
4	Swadaya, Inisiasi dan Gotong Royong	14.450.900,00	14.350.900,00	99,31	100.000,00	0,69	
5	Lain-lain Pendapatan Asli Desa	21.508.420,00	150.306.380,34	698,83	(128.797.960,34)	(598,83)	
6	Jumlah Pendapatan Asli Desa (1 s.d. 5)	95.801.720,00	206.655.680,34	215,71	(110.853.960,34)	(115,71)	
7							
8	<b>Pendapatan Transfer</b>						
9	Dana Desa	103.628.817.020,00	103.628.820.000,00	100,00	(2.980,00)	(0,00)	
10	Bagian dari Hasil Pajak dan Retribusi Daerah Kab/ Kota	1.072.830.875,00	1.164.308.775,00	108,54	(91.617.900,00)	(8,54)	
11	Alokasi Dana Desa (ADD)	54.786.230.520,00	54.782.314.700,00	99,99	3.885.820,00	0,01	
12	Bantuan Keuangan:						
13	Bantuan Keuangan Provinsi	4.371.000.000,00	5.108.800.000,00	116,87	(737.800.000,00)	(16,87)	
14	Bantuan Keuangan Kabupaten/ Kota	683.700.000,00	1.242.105.000,00	181,67	(558.405.000,00)	(81,67)	
15	Jumlah Bantuan Keuangan (13 s.d. 14)	5.054.700.000,00	6.350.795.000,00	125,64	(1.296.005.000,00)	(25,64)	
16	Jumlah Pendapatan Transfer (9 s.d. 11 + 15)	164.542.408.415,00	165.926.148.475,00	100,84	(1.383.740.060,00)	(0,84)	
17							
18	<b>Pendapatan Lain-lain</b>						
19	Hibah dan Sumbangan dari Pihak Ketiga yg tidak Mengikat	5.600.000,00	0,00	0,00	5.600.000,00	100,00	
20	Lain-lain pendapatan desa yang sah	0,00	6.275.836,97	0,00	(6.275.836,97)	0,00	
21	Jumlah Pendapatan Lain-lain (19 s.d. 20)	5.600.000,00	6.275.836,97	112,07	(675.836,97)	(12,07)	
22							
23	<b>JUMLAH PENDAPATAN (6+16+21)</b>	<b>164.643.810.435,00</b>	<b>166.139.079.972,31</b>	<b>100,91</b>	<b>(1.495.269.837,31)</b>	<b>(0,91)</b>	
24							
25	<b>BELANJA DESA</b>						
26	<b>BIDANG PENYELENGGARAAN PEMERINTAHAN DESA</b>						
27	Belanja Pegawai	34.076.140.000,00	33.932.180.000,00	99,58	143.960.000,00	0,42	
28	Belanja Barang dan Jasa	10.493.684.038,85	10.045.961.872,54	95,74	446.722.127,31	4,26	
29	Belanja Modal	3.263.620.775,00	3.078.450.724,00	94,33	185.170.051,00	5,67	
30	Jumlah Belanja Bidang Penyelenggaraan Pemerintah Desa (27 s.d. 29)	47.833.444.813,85	47.057.592.696,54	98,38	775.852.178,31	1,62	
31							
32	<b>BIDANG PELAKSANAAN PEMBANGUNAN DESA</b>						
33	Belanja Barang dan Jasa	20.082.168.107,00	20.067.685.045,01	100,03	(5.816.936,00)	(0,03)	
34	Belanja Modal	63.674.359.513,99	63.982.138.171,75	100,48	(307.779.657,75)	(0,48)	
35	Jumlah Belanja Bidang Pelaksanaan Pembangunan Desa (33 s.d. 34)	83.756.527.621,00	84.050.124.216,75	100,37	(313.596.595,76)	(0,37)	
36							
37	<b>BIDANG PEMBINAAN KEMASYARAKATAN</b>						
38	Belanja Barang dan Jasa	8.130.891.446,93	8.207.685.875,38	100,94	(76.804.226,45)	(0,94)	
39	Belanja Modal	906.292.196,73	986.025.643,47	108,80	(79.733.746,74)	(8,80)	
40	Jumlah Belanja Bidang Pembinaan Kemasyarakatan (38 s.d. 39)	9.037.183.643,66	9.193.721.818,85	101,73	(156.537.973,19)	(1,73)	
41							
42	<b>BIDANG PEMBERDAYAAN MASYARAKAT</b>						
43	Belanja Barang dan Jasa	16.371.215.372,00	15.840.854.094,00	96,78	530.561.278,00	3,24	
44	Belanja Modal	8.388.625.752,00	8.235.221.687,00	98,17	153.404.065,00	1,83	
45	Jumlah Belanja Bidang Pemberdayaan Masyarakat (43 s.d. 44)	24.759.841.124,00	24.075.875.781,00	97,24	683.965.343,00	2,76	
46							
47	<b>BIDANG TAK TERDUGA</b>						
48	Belanja Barang dan Jasa	1.137.471.919,25	93.880.000,00	8,25	1.043.591.919,25	91,75	
49	Jumlah Belanja Bidang Pemberdayaan Masyarakat (48)	1.137.471.919,25	93.880.000,00	8,25	1.043.591.919,25	91,75	
50							
51	<b>JUMLAH BELANJA (30+35+40+45+49)</b>	<b>166.504.469.184,76</b>	<b>164.471.184.313,14</b>	<b>98,78</b>	<b>2.033.274.871,62</b>	<b>1,22</b>	
52							
53	<b>SURPLUS/ DEFISIT (23-51)</b>	<b>(1.860.658.048,76)</b>	<b>1.667.835.659,17</b>	<b>(89,64)</b>	<b>(3.528.544.708,93)</b>	<b>189,64</b>	
54							
55	<b>PEMBIAYAAN</b>						
56	<b>Penerimaan Pembiayaan</b>						
57	SILPA	2.339.518.070,78	2.498.148.935,04	106,78	(158.830.064,28)	(6,78)	
58	Penerimaan Dana Cadangan	0,00	0,00	0,00	0,00	0,00	
59	Hasil Kelangkaan Desa Yang di Pisahkan	11.381.500,00	0,00	0,00	11.381.500,00	100,00	
60	Jumlah Penerimaan Pembiayaan (57 s.d. 59)	2.350.900.370,76	2.498.148.935,04	106,26	(147.248.564,28)	(6,26)	
61							
62	<b>Pengeluaran Pembiayaan</b>						
63	Modal usaha BUM Desa (Selain pinjaman)	328.104.700,00	282.398.536,00	86,07	45.706.164,00	13,93	
64	Peningkatan kelompok simpan pinjam	17.381.500,00	0,00	0,00	17.381.500,00	100,00	
65	Jumlah Pengeluaran Pembiayaan (63 s.d. 64)	345.486.200,00	282.398.536,00	81,74	63.087.664,00	18,26	
66							
67	<b>Pembiayaan Netto (60 - 65)</b>	<b>2.005.414.170,76</b>	<b>2.215.750.399,04</b>	<b>110,49</b>	<b>(210.336.228,28)</b>	<b>(10,49)</b>	
68							
69	<b>SISA LEBIH PEMBIAYAAN ANGGARAN (53+67)</b>		<b>3.883.838.058,21</b>				

Bpk  
Bpk  
B. Pembangunan


BUPATI LAMPUNG BARAT,  
  
RARSIL MABSUS

NO	URAIAN	JUMLAH DPA	REALISASI	(%)	SISA ANGGARAN	KET
1	2	3	4	5	6	7
3	Kec. Bandar Negeri Suoh	384.919.550,00	384.204.925,00	99,81	15.340.000,00	
	Belanja Langsung	191.372.550,00	190.432.550,00	99,51	940.000,00	
	Belanja Tidak Langsung	200.400.000,00	186.000.000,00	92,81	14.400.000,00	
4	Kec. Batu Brak	444.424.500,00	421.644.515,00	94,87	37.924.849,00	
	Belanja Langsung	209.279.500,00	205.237.134,00	98,07	4.042.366,00	
	Belanja Tidak Langsung	230.400.000,00	196.517.517,00	85,29	33.882.483,00	
5	Kec. Batu Ketulis	388.518.400,00	377.371.803,00	97,13	11.164.982,00	
	Belanja Langsung	193.244.400,00	190.527.150,00	98,59	2.717.250,00	
	Belanja Tidak Langsung	207.600.000,00	199.152.268,00	95,93	8.447.732,00	
6	Kec. Belalau	453.993.000,00	453.869.500,00	99,97	19.852.500,00	
	Belanja Langsung	216.483.000,00	215.830.500,00	99,70	652.500,00	
	Belanja Tidak Langsung	265.200.000,00	246.000.000,00	92,76	19.200.000,00	
7	Kec. Gedung Surian	414.693.000,00	388.289.888,00	93,63	19.036.864,00	
	Belanja Langsung	198.668.000,00	192.331.136,00	96,81	6.336.864,00	
	Belanja Tidak Langsung	205.200.000,00	192.500.000,00	93,81	12.700.000,00	
8	Kec. Kebun Tebu	389.715.550,00	385.072.550,00	98,81	19.867.050,00	
	Belanja Langsung	191.368.000,00	188.900.950,00	98,71	2.467.050,00	
	Belanja Tidak Langsung	210.000.000,00	192.600.000,00	91,71	17.400.000,00	
9	Kec. L. Seminung	379.033.500,00	372.813.500,00	98,36	17.069.000,00	
	Belanja Langsung	191.486.500,00	190.517.500,00	99,49	969.000,00	
	Belanja Tidak Langsung	193.200.000,00	177.100.000,00	91,67	16.100.000,00	
10	Kec. Pagar Dewa	359.715.000,00	319.552.000,00	88,83	21.300.600,00	
	Belanja Langsung	191.368.000,00	179.067.400,00	93,57	12.300.600,00	
	Belanja Tidak Langsung	174.000.000,00	165.000.000,00	94,83	9.000.000,00	
11	Kec. Sekincau	420.138.300,00	392.866.550,00	93,51	38.698.300,00	
	Belanja Langsung	212.558.300,00	199.860.000,00	94,03	12.698.300,00	
	Belanja Tidak Langsung	222.000.000,00	196.000.000,00	88,29	26.000.000,00	
12	Kec. Sukau	420.313.000,00	407.406.512,00	96,93	20.998.326,00	
	Belanja Langsung	208.391.000,00	200.200.452,00	96,07	8.190.548,00	
	Belanja Tidak Langsung	236.400.000,00	223.592.222,00	94,58	12.807.778,00	
13	Kec. Sumber Jaya	397.013.000,00	380.753.602,00	95,90	4.534.534,00	
	Belanja Langsung	219.503.000,00	215.088.180,00	97,99	4.414.820,00	
	Belanja Tidak Langsung	175.200.000,00	175.080.286,00	99,93	119.714,00	
14	Kec. Suoh	415.277.000,00	378.686.000,00	91,19	38.598.000,00	
	Belanja Langsung	233.002.000,00	206.404.000,00	88,58	26.598.000,00	
	Belanja Tidak Langsung	196.800.000,00	184.800.000,00	93,90	12.000.000,00	
15	Kec. Way Tenong	427.310.600,00	421.159.064,00	98,56	23.924.755,00	
	Belanja Langsung	211.330.600,00	205.705.845,00	97,34	5.624.755,00	
	Belanja Tidak Langsung	224.400.000,00	206.100.000,00	91,84	18.300.000,00	
	Jumlah Belanja Langsung	3.076.565.050,00	2.983.983.579,00	96,99	92.581.471,00	
	Jumlah Tidak Belanja Langsung	3.157.700.000,00	2.929.842.293,00	92,78	227.857.707,00	
	Total Belanja	6.234.265.050,00	5.913.825.872,00	94,86	320.439.178,00	

BUPATI LAMPUNG BARAT,

PARAF KOORDINATOR

NO	JABATAN	PARAF
1	SEKRETARIS	
2	ASSTEN	
3	ASSTEN	
4	BPD	
5	Bupati	
6	B. Pembangunan	
7		
8		
9		
10		



PAROSIL MABSUS

PEMERINTAH KABUPATEN LAMPUNG BARAT  
IKHTISAR LAPORAN KEUANGAN PERUSAHAAN DAERAH  
PENDAPATAN, BEBAN, DAN LABA (RUGI) BERSIH

No	Perusahaan Daerah Tertentu (us D)	Stat	Sum	Aktiva Lancar	Aktiva Tidak Lancar	Aktiva Lainnya	Total Aktiva	Kewajiban jangka Pendek	Kewajiban Jangka Panjang	Total Kewajiban	Modal	Tambahan Modal Disetor	BPYOS c)	Ekuitas Lainnya	Labas Ditahan	Total Ekuitas	% Saham	Kepemilikan Daerah		
1	2	3	4	5	6	7	8= 5+6+7	9	10	11= 9+10	12	13	14	15	16	17	18	19= 17 x 18		
1	Bidang Perbankan: PT. BPRS Sub Total(1)																			
				20.975.961.627,90	263.856.729,67	355.909.092,00	21.886.727.449,27	15.949.591.470,41	0,00	16.949.591.470,41	5.000.000.000,00	0,00	0,00	0,00	0,00	848.145.978,86	8.848.146.978,86	83,10%	5.258.469.697,87	
				20.975.961.627,90	263.856.729,67	355.909.092,00	21.886.727.449,27	15.949.591.470,41	0,00	16.949.591.470,41	5.000.000.000,00	0,00	0,00	0,00	0,00	848.145.978,86	8.848.146.978,86	83,10%	5.258.469.697,87	
2	Bidang Jasa Lainnya (Distribusi Air Bersih):  PDAM Lindu Kundi Sub Total(2)																			
				4.354.873.643,44	3.342.541.345,97	21.780.111,00	7.719.196.100,41	114.382.056,00	59.458.000,00	173.838.056,00	13.998.273.112,00	0,00	0,00	0,00	0,00	832.538.700,00	(7.385.454.769,59)	7.846.367.042,41	64,543%	4.869.896.693,56
				4.354.873.643,44	3.342.541.345,97	21.780.111,00	7.719.196.100,41	114.382.056,00	59.458.000,00	173.838.056,00	13.998.273.112,00	0,00	0,00	0,00	0,00	832.538.700,00	(7.385.454.769,59)	7.846.367.042,41	64,54%	4.869.896.693,56
3	Bidang Perdagangan:  PD Pasagi Mandiri Sub Total(3)																			
				9.323.942.036,48	3.367.159.750,00	172.104.100,00	12.863.206.886,48	3.000.000,00	0,00	3.000.000,00	13.895.726.000,00	0,00	0,00	0,00	0,00	0,00	(1.135.519.113,52)	12.860.206.886,48	100,00%	12.860.206.886,48
				9.323.942.036,48	3.367.159.750,00	172.104.100,00	12.863.206.886,48	3.000.000,00	0,00	3.000.000,00	13.895.726.000,00	0,00	0,00	0,00	0,00	0,00	(1.135.519.113,52)	12.860.206.886,48	100,00%	12.860.206.886,48
Total Seluruh Bidang				34.664.777.307,82	8.073.667.826,64	648.793.303,00	42.178.128.436,16	16.066.943.628,41	69.466.000,00	16.126.419.628,41	32.993.898.112,00	0,00	0,00	932.638.700,00	(7.874.827.804,35)	26.051.708.907,75		22.886.682.487,91		

BUPATI LAMPUNG BARAT,

  
RAKOSIL MABSUS

PARAF KOORDINASI	
NO JABATAN	PARAF
SETDAKAB	
1 ASISTEN 1	
2 ASISTEN 2	
3 BPUK	
4 Bupati	
5 B. Pembangunan	
6	
7	
8	
9	
10 KABAG HUKUM	

PEMERINTAH KABUPATEN LAMPUNG BARAT  
IKHTISAR LAPORAN KEUANGAN PERUSAHAAN DAERAH  
AKTIVA, KEWAJIBAN, DAN EKUITAS

No	Perusahaan Daerah Tahun	Salut us b)	5	4	Aktiva Lancar	Aktiva Tidak Lancar	Aktiva Lainnya	Total Aktiva	Kewajiban Jangka Pendek	Kewajiban Jangka Panjang	Total Kewajiban	Modal	Tambahan Modal Disetor	BPTD c)	Ekuitas Lainnya	Laba Ditahan	Total Ekuitas	% Saham	Kepernikaan Daerah
1	2	3	4	5	6	7	8	9	10	11= 9+10	12	13	14	15	16	17	18	19= 17 x 18	
1	Bidang Perikanan: PT. BPRS Sub Total(1)																		
		20.975.981.827,80	283.856.729,67	355.909.092,00	21.896.727.449,27	15.949.581.470,41	0,00	18.949.891.470,41	5.000.000.000,00	0,00	0,00	0,00	0,00	0,00	0,00	848.145.978,86	8.846.145.978,86	93,10%	5.256.489.887,87
		20.975.981.827,80	283.856.729,67	355.909.092,00	21.896.727.449,27	15.949.581.470,41	0,00	18.949.891.470,41	5.000.000.000,00	0,00	0,00	0,00	0,00	0,00	0,00	848.145.978,86	8.846.145.978,86	93,10%	5.256.489.887,87
2	Bidang Jasa Lainnya (Distribusi Air Bersih): PDAM Limau Kuci Sub Total(2)																		
		4.354.873.643,44	3.342.541.345,97	21.780.111,00	7.718.196.100,41	114.382.059,00	69.456.000,00	173.838.088,00	13.998.273.112,00	0,00	0,00	0,00	0,00	0,00	0,00	7.385.454.789,59	7.646.387.042,41	64,543%	4.869.986.893,56
		4.354.873.643,44	3.342.541.345,97	21.780.111,00	7.718.196.100,41	114.382.059,00	69.456.000,00	173.838.088,00	13.998.273.112,00	0,00	0,00	0,00	0,00	0,00	0,00	7.385.454.789,59	7.646.387.042,41	64,54%	4.869.986.893,56
3	Bidang Perdagangan: PO Pasagi Mandiri Sub Total(3)																		
		9.323.942.036,48	3.367.159.750,00	172.104.100,00	12.883.206.896,48	3.000.000,00	0,00	3.000.000,00	13.995.725.000,00	0,00	0,00	0,00	0,00	0,00	0,00	(1.135.519.113,52)	12.860.205.886,48	100,00%	12.860.205.886,48
		9.323.942.036,48	3.367.159.750,00	172.104.100,00	12.883.206.896,48	3.000.000,00	0,00	3.000.000,00	13.995.725.000,00	0,00	0,00	0,00	0,00	0,00	0,00	(1.135.519.113,52)	12.860.205.886,48	100,00%	12.860.205.886,48
	Total Seluruh Bidang	34.654.777.507,82	6.973.567.826,64	549.793.303,00	42.178.126.436,16	16.088.983.529,41	69.466.000,00	16.126.416.529,41	32.991.996.112,00	0,00	0,00	0,00	0,00	0,00	0,00	17.874.827.804,26	26.061.789.907,76		22.986.842.487,81

BUPATI LAMPUNG BARAT,

RAROSIL MABSUS

PARAF KOORDINASI		PARAF
1	JABATAN	
2	SETDAKAB	
3	ASISTEN I	
4	ASISTEN II	
5	BUPD	
6	Bupati	
7	Wakil Bupati	
8		
9		
10	KABAG HUKUM	